

<第20週コメント> ()内は定点当りの報告数

全国

ヘルパンギーナと手足口病の報告数が増加しています。まだ、定点当たりの報告数はヘルパンギーナ(0.19)、手足口病(1.08)とピーク時に比べさほど多くはないですが、例年初夏から夏にかけて増加するので注意が必要です。

大分県

【全数報告】

二類感染症：結核が東部保健所管内で1件(うち患者1件)及び大分市保健所管内で3件(うち患者2件、無症状病原体保有者1件)報告されています。

三類感染症：報告はありません。

麻しん：報告はありません。

風しん：報告はありません。

【定点報告】

南部、大分市、東部管内で感染性胃腸炎の定点当たりの患者数が多く報告されています。

北部、東部、大分市管内でA群溶血性レンサ球菌咽頭炎の患者数が多く報告されています。

南部、大分市、東部管内で手足口病の定点当たりの患者数が多く報告されています。

西部、南部、大分市管内で水痘の定点当たりの患者数が多く報告されています。

豊肥、西部、大分市管内でインフルエンザの定点当たりの患者数が多く報告されています。報告の内訳は、A型5例、B型39例、不明1例の合計45例。

<定点あたりの報告の多い保健所>

感染性胃腸炎 … 南部(29.33)、大分市(20.09)、東部(15.71)

A群溶血性レンサ球菌咽頭炎 … 北部(4.83)、東部(4.14)、大分市(2.82)

手足口病 … 南部(3.67)、大分市(3.55)、東部(3.14)

水痘 … 西部(8.00)、南部(2.33)、大分市(2.27)

インフルエンザ … 豊肥、西部(1.40)、大分市(1.00)

*大分県感染症情報ホームページ

<<http://www.coara.or.jp/~eikan/bisei/index.htm>>

*あなたの街の感染症情報(大分県)

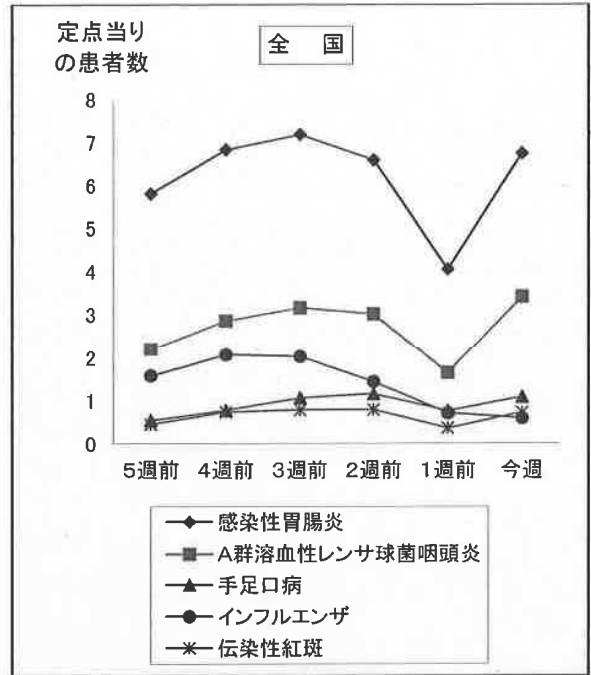
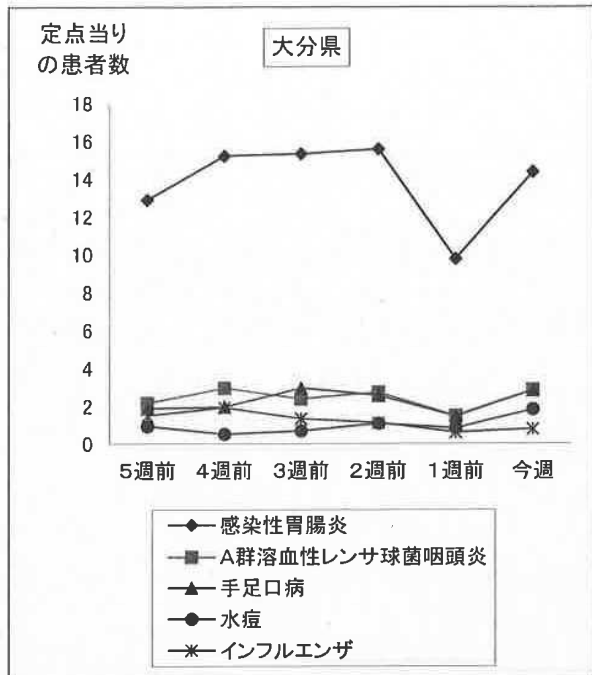
<<http://www.pref.oita.jp/soshiki/12200/kansen/index.html>>

*国立感染症研究所感染症情報センターホームページ

<<http://idsc.nih.go.jp/index-j.html>>

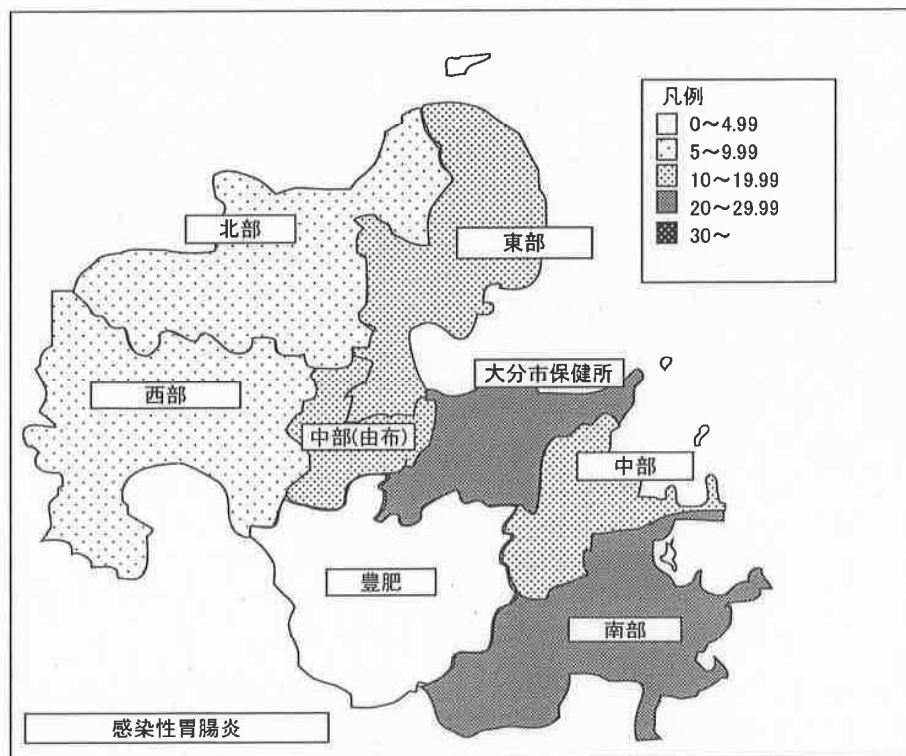
*海外渡航者のための感染症情報(厚生労働省 検疫所)

<<http://www.forth.go.jp/>>



2015年20週(05月11日～05月17日)

大分県				全国			
順位	疾患名	患者数	前週比較	順位	疾患名	患者数	前週比較
1位	感染性胃腸炎	518	+165	1位	感染性胃腸炎	21,341	+8,492
2位	A群溶血性レンサ球菌咽頭炎	102	+49	2位	A群溶血性レンサ球菌咽頭炎	10,840	+5,663
3位	手足口病	101	+49	3位	手足口病	3,400	+1,017
4位	水痘	65	+35	4位	インフルエンザ	2,906	-596
5位	インフルエンザ	45	+10	5位	伝染性紅斑	2,259	+1,121



報告数・定点当り報告数、疾病・保健所・性別(総数)
2015年20週(05月11日～05月17日)

大分県	インフルエンザ		RSウイルス感染症		咽頭結膜熱		A群溶血性レンサ球菌咽頭炎		感染性胃腸炎		水痘		手足口病	
	報告数	定点当り	報告数	定点当り	報告数	定点当り	報告数	定点当り	報告数	定点当り	報告数	定点当り	報告数	定点当り
総数	45	0.78	3	0.08	19	0.53	102	2.83	518	14.39	65	1.81	101	2.81
東部	3	0.25	2	0.29	5	0.71	29	4.14	110	15.71	4	0.57	22	3.14
中部	3	0.75	0	0.00	2	0.67	3	1.00	37	12.33	1	0.33	8	2.67
南部	2	0.40	0	0.00	1	0.33	8	2.67	88	29.33	7	2.33	11	3.67
豊肥	7	1.40	0	0.00	0	0.00	0	0.00	9	3.00	0	0.00	3	1.00
西部	7	1.40	0	0.00	0	0.00	2	0.67	19	6.33	24	8.00	3	1.00
北部	6	0.60	0	0.00	5	0.83	29	4.83	34	5.67	4	0.67	15	2.50
大分市	17	1.00	1	0.09	6	0.55	31	2.82	221	20.09	25	2.27	39	3.55

大分県	伝染性紅斑		突発性発疹		百日咳		ヘルパンギーナ		流行性耳下腺炎		急性出血性結膜炎		流行性角結膜炎	
	報告数	定点当り	報告数	定点当り	報告数	定点当り	報告数	定点当り	報告数	定点当り	報告数	定点当り	報告数	定点当り
総数	34	0.94	38	1.06	1	0.03	19	0.53	16	0.44	0	0.00	7	1.40
東部	13	1.86	11	1.57	0	0.00	1	0.14	3	0.43	0	0.00	2	1.00
中部	0	0.00	3	1.00	0	0.00	12	4.00	0	0.00	0	0.00	0	0.00
南部	0	0.00	5	1.67	0	0.00	0	0.00	0	0.00	0	0.00	0	0.00
豊肥	0	0.00	0	0.00	0	0.00	1	0.33	2	0.67	0	0.00	0	0.00
西部	0	0.00	3	1.00	0	0.00	0	0.00	0	0.00	0	0.00	0	0.00
北部	4	0.67	4	0.67	0	0.00	2	0.33	9	1.50	0	0.00	0	0.00
大分市	17	1.55	12	1.09	1	0.09	3	0.27	2	0.18	0	0.00	5	1.67

大分県	細菌性髄膜炎		無菌性髄膜炎		マイコプラズマ肺炎		クラミジア肺炎		感染性胃腸炎(ロタウイルス)		マイコプラズマ肺炎(小児科)県独自	
	報告数	定点当り	報告数	定点当り	報告数	定点当り	報告数	定点当り	報告数	定点当り	報告数	定点当り
総数	0	0.00	0	0.00	1	0.09	0	0.00	1	0.09	2	0.06
東部	0	0.00	0	0.00	0	0.00	0	0.00	0	0.00	0	0.00
中部	0	0.00	0	0.00	1	0.50	0	0.00	0	0.00	0	0.00
南部	0	0.00	0	0.00	0	0.00	0	0.00	0	0.00	1	0.33
豊肥	0	0.00	0	0.00	0	0.00	0	0.00	0	0.00	0	0.00
西部	0	0.00	0	0.00	0	0.00	0	0.00	0	0.00	0	0.00
北部	0	0.00	0	0.00	0	0.00	0	0.00	1	0.50	0	0.00
大分市	0	0.00	0	0.00	0	0.00	0	0.00	0	0.00	1	0.09

(全数報告)	麻しん 報告数	風しん 報告数
総数	0	0
東部	0	0
中部	0	0
南部	0	0
豊肥	0	0
西部	0	0
北部	0	0
大分市	0	0

報告数・定点当り報告数、疾病・保健所・性別(男)

2015年20週(05月11日～05月17日)

大分県	インフルエンザ		RSウイルス感染症		咽頭結膜熱		A群溶血性レンサ球菌咽頭炎		感染性胃腸炎		水痘		手足口病	
	報告数	定点当り	報告数	定点当り	報告数	定点当り	報告数	定点当り	報告数	定点当り	報告数	定点当り	報告数	定点当り
総数	22	0.38	2	0.06	13	0.36	54	1.50	293	8.14	38	1.06	60	1.67
東部	2	0.17	2	0.29	3	0.43	14	2.00	58	8.29	1	0.14	12	1.71
中部	1	0.25	0	0.00	2	0.67	2	0.67	18	6.00	1	0.33	3	1.00
南部	0	0.00	0	0.00	0	0.00	4	1.33	49	16.33	4	1.33	5	1.67
豊肥	5	1.00	0	0.00	0	0.00	0	0.00	4	1.33	0	0.00	2	0.67
西部	3	0.60	0	0.00	0	0.00	1	0.33	14	4.67	12	4.00	3	1.00
北部	2	0.20	0	0.00	4	0.67	14	2.33	23	3.83	3	0.50	10	1.67
大分市	9	0.53	0	0.00	4	0.36	19	1.73	127	11.55	17	1.55	25	2.27

大分県	伝染性紅斑		突発性発疹		百日咳		ヘルパンギーナ		流行性耳下腺炎		急性出血性結膜炎		流行性角結膜炎	
	報告数	定点当り	報告数	定点当り	報告数	定点当り	報告数	定点当り	報告数	定点当り	報告数	定点当り	報告数	定点当り
総数	19	0.53	21	0.58	1	0.03	15	0.42	11	0.31	0	0.00	4	0.80
東部	8	1.14	6	0.86	0	0.00	1	0.14	2	0.29	0	0.00	1	0.50
中部	0	0.00	2	0.67	0	0.00	9	3.00	0	0.00	0	0.00	0	0.00
南部	0	0.00	3	1.00	0	0.00	0	0.00	0	0.00	0	0.00	0	0.00
豊肥	0	0.00	0	0.00	0	0.00	1	0.33	2	0.67	0	0.00	0	0.00
西部	0	0.00	2	0.67	0	0.00	0	0.00	0	0.00	0	0.00	0	0.00
北部	1	0.17	3	0.50	0	0.00	1	0.17	5	0.83	0	0.00	0	0.00
大分市	10	0.91	5	0.45	1	0.09	3	0.27	2	0.18	0	0.00	3	1.00

大分県	細菌性髄膜炎		無菌性髄膜炎		マイコプラズマ肺炎		クラミジア肺炎		感染性胃腸炎(ロタウイルス)		マイコプラズマ肺炎(小児科)単独自	
	報告数	定点当り	報告数	定点当り	報告数	定点当り	報告数	定点当り	報告数	定点当り	報告数	定点当り
総数	0	0.00	0	0.00	0	0.00	0	0.00	1	0.09	1	0.03
東部	0	0.00	0	0.00	0	0.00	0	0.00	0	0.00	0	0.00
中部	0	0.00	0	0.00	0	0.00	0	0.00	0	0.00	0	0.00
南部	0	0.00	0	0.00	0	0.00	0	0.00	0	0.00	0	0.00
豊肥	0	0.00	0	0.00	0	0.00	0	0.00	0	0.00	0	0.00
西部	0	0.00	0	0.00	0	0.00	0	0.00	0	0.00	0	0.00
北部	0	0.00	0	0.00	0	0.00	0	0.00	1	0.50	0	0.00
大分市	0	0.00	0	0.00	0	0.00	0	0.00	0	0.00	1	0.09

(全数報告)	麻しん 報告数	風しん 報告数
総数	0	0
東部	0	0
中部	0	0
南部	0	0
豊肥	0	0
西部	0	0
北部	0	0
大分市	0	0

報告数・定点当り報告数、疾病・保健所・性別(女)
2015年20週(05月11日～05月17日)

大分県	インフルエンザ		RSウイルス感染症		咽頭結膜熱		A群溶血性レンサ球菌咽頭炎		感染性胃腸炎		水痘		手足口病	
	報告数	定点当り	報告数	定点当り	報告数	定点当り	報告数	定点当り	報告数	定点当り	報告数	定点当り	報告数	定点当り
総数	23	0.40	1	0.03	6	0.17	48	1.33	225	6.25	27	0.75	41	1.14
東部	1	0.08	0	0.00	2	0.29	15	2.14	52	7.43	3	0.43	10	1.43
中部	2	0.50	0	0.00	0	0.00	1	0.33	19	6.33	0	0.00	5	1.67
南部	2	0.40	0	0.00	1	0.33	4	1.33	39	13.00	3	1.00	6	2.00
豊肥	2	0.40	0	0.00	0	0.00	0	0.00	5	1.67	0	0.00	1	0.33
西部	4	0.80	0	0.00	0	0.00	1	0.33	5	1.67	12	4.00	0	0.00
北部	4	0.40	0	0.00	1	0.17	15	2.50	11	1.83	1	0.17	5	0.83
大分市	8	0.47	1	0.09	2	0.18	12	1.09	94	8.55	8	0.73	14	1.27

大分県	伝染性紅斑		突発性発疹		百日咳		ヘルパンギーナ		流行性耳下腺炎		急性出血性結膜炎		流行性角結膜炎	
	報告数	定点当り	報告数	定点当り	報告数	定点当り	報告数	定点当り	報告数	定点当り	報告数	定点当り	報告数	定点当り
総数	15	0.42	17	0.47	0	0.00	4	0.11	5	0.14	0	0.00	3	0.60
東部	5	0.71	5	0.71	0	0.00	0	0.00	1	0.14	0	0.00	1	0.50
中部	0	0.00	1	0.33	0	0.00	3	1.00	0	0.00	0	0.00	0	0.00
南部	0	0.00	2	0.67	0	0.00	0	0.00	0	0.00	0	0.00	0	0.00
豊肥	0	0.00	0	0.00	0	0.00	0	0.00	0	0.00	0	0.00	0	0.00
西部	0	0.00	1	0.33	0	0.00	0	0.00	0	0.00	0	0.00	0	0.00
北部	3	0.50	1	0.17	0	0.00	1	0.17	4	0.67	0	0.00	0	0.00
大分市	7	0.64	7	0.64	0	0.00	0	0.00	0	0.00	0	0.00	2	0.67

大分県	細菌性髄膜炎		無菌性髄膜炎		マイコプラズマ肺炎		クラミジア肺炎		感染性胃腸炎(ロタウイルス)		マイコプラズマ肺炎(小児科)県独自	
	報告数	定点当り	報告数	定点当り	報告数	定点当り	報告数	定点当り	報告数	定点当り	報告数	定点当り
総数	0	0.00	0	0.00	1	0.09	0	0.00	0	0.00	1	0.03
東部	0	0.00	0	0.00	0	0.00	0	0.00	0	0.00	0	0.00
中部	0	0.00	0	0.00	1	0.50	0	0.00	0	0.00	0	0.00
南部	0	0.00	0	0.00	0	0.00	0	0.00	0	0.00	1	0.33
豊肥	0	0.00	0	0.00	0	0.00	0	0.00	0	0.00	0	0.00
西部	0	0.00	0	0.00	0	0.00	0	0.00	0	0.00	0	0.00
北部	0	0.00	0	0.00	0	0.00	0	0.00	0	0.00	0	0.00
大分市	0	0.00	0	0.00	0	0.00	0	0.00	0	0.00	0	0.00

(全数報告)	麻しん	風しん
	報告数	報告数
総数	0	0
東部	0	0
中部	0	0
南部	0	0
豊肥	0	0
西部	0	0
北部	0	0
大分市	0	0

報告数・定点当り報告数、性・年齢階級・疾患別(その2)
2015年20週(05月11日～05月17日)

大分県 (男女合計)	疾患1～15 (疾患16～19)	9歳 (45-49)	10～14 (50-54)	15～19 (55-59)	20～29 (60-64)	30～39 (65-69)	40～49 70歳-	50～59	60～69	70～79	80歳～
1.インフルエンザ	報告数	0	12	2	1	2	1	1	4	0	2
	定点当り報告数	0.00	0.21	0.03	0.02	0.03	0.02	0.02	0.07	0	0.03
2.RSウイルス感染症	報告数	0	0	0	0	-	-	-	-	-	-
	定点当り報告数	0.00	0	0	0	-	-	-	-	-	-
3.咽頭結膜熱	報告数	0	0	0	0	-	-	-	-	-	-
	定点当り報告数	0.00	0	0	0	-	-	-	-	-	-
4.A群溶血性レンサ球菌咽頭炎	報告数	4	11	0	7	-	-	-	-	-	-
	定点当り報告数	0.11	0.31	0	0.19	-	-	-	-	-	-
5.感染性胃腸炎	報告数	27	46	3	33	-	-	-	-	-	-
	定点当り報告数	0.75	1.28	0.08	0.92	-	-	-	-	-	-
6.水痘	報告数	1	3	0	0	-	-	-	-	-	-
	定点当り報告数	0.03	0.08	0	0	-	-	-	-	-	-
7.手足口病	報告数	1	2	1	0	-	-	-	-	-	-
	定点当り報告数	0.03	0.06	0.03	0	-	-	-	-	-	-
8.伝染性紅斑	報告数	4	2	0	1	-	-	-	-	-	-
	定点当り報告数	0.11	0.06	0	0.03	-	-	-	-	-	-
9.突発性発疹	報告数	0	0	0	0	-	-	-	-	-	-
	定点当り報告数	0.00	0	0	0	-	-	-	-	-	-
10.百日咳	報告数	0	0	0	0	-	-	-	-	-	-
	定点当り報告数	0.00	0	0	0	-	-	-	-	-	-
11.ヘルパンギーナ	報告数	1	1	0	0	-	-	-	-	-	-
	定点当り報告数	0.03	0.03	0	0	-	-	-	-	-	-
12.流行性耳下腺炎	報告数	0	4	0	0	-	-	-	-	-	-
	定点当り報告数	0.00	0.11	0	0	-	-	-	-	-	-
13.マイコプラズマ肺炎(小児科)	報告数	0	1	0	0	-	-	-	-	-	-
	定点当り報告数	0.00	0.03	0.00	0.00	-	-	-	-	-	-
14.急性出血性結膜炎	報告数	0	0	0	0	0	0	0	0	0	0
	定点当り報告数	0.00	0.00	0.00	0.00	0.00	0.00	0.00	0.00	0.00	0.00
15.流行性角結膜炎	報告数	0	1	0	0	1	2	0	1	0	0
	定点当り報告数	0.00	0.20	0.00	0.00	0.20	0.40	0.00	0.20	0.00	0.00
16.細菌性髄膜炎	報告数	0	0	0	0	0	0				
	定点当り報告数	0.00	0.00	0.00	0.00	0.00	0.00				
17.無菌性髄膜炎	報告数	0	0	0	0	0	0				
	定点当り報告数	0.00	0.00	0.00	0.00	0.00	0.00				
18.マイコプラズマ肺炎	報告数	0	0	0	0	0	1				
	定点当り報告数	0.00	0.00	0.00	0.00	0.00	0.09				
19.クラミジア肺炎	報告数	0	0	0	0	0	0				
	定点当り報告数	0.00	0.00	0.00	0.00	0.00	0.00				
20.感染性胃腸炎(ロタウイルス)	報告数	0	0	0	0	0	0				
	定点当り報告数	0.00	0.00	0.00	0.00	0.00	0.00				

5週間推移表

2015年20週(05月11日～05月17日)

大分県 (男女合計)		合計	5週前	4週前	3週前	2週前	1週前	今週
1.インフルエンザ	報告数	415	85	110	76	64	35	45
	定点当り報告数	1.19	1.47	1.90	1.31	1.10	0.60	0.78
2.RSウイルス感染症	報告数	42	11	5	7	10	6	3
	定点当り報告数	0.20	0.31	0.14	0.19	0.28	0.17	0.08
3.咽頭結膜熱	報告数	119	14	17	28	28	13	19
	定点当り報告数	0.55	0.39	0.47	0.78	0.78	0.36	0.53
4.A群溶血性レンサ球菌咽頭炎	報告数	519	77	105	85	97	53	102
	定点当り報告数	2.40	2.14	2.92	2.36	2.69	1.47	2.83
5.感染性胃腸炎	報告数	2,997	465	548	552	561	353	518
	定点当り報告数	13.87	12.92	15.22	15.33	15.58	9.81	14.39
6.水痘	報告数	208	33	18	24	38	30	65
	定点当り報告数	0.96	0.92	0.50	0.67	1.06	0.83	1.81
7.手足口病	報告数	486	67	70	105	91	52	101
	定点当り報告数	2.25	1.86	1.94	2.92	2.53	1.44	2.81
8.伝染性紅斑	報告数	191	27	45	37	29	19	34
	定点当り報告数	0.89	0.75	1.25	1.03	0.81	0.53	0.94
9.突発性発疹	報告数	207	45	31	31	35	27	38
	定点当り報告数	0.96	1.25	0.86	0.86	0.97	0.75	1.06
10.百日咳	報告数	10	0	1	6	2	0	1
	定点当り報告数	0.05	0.00	0.03	0.17	0.06	0.00	0.03
11.ヘルパンギーナ	報告数	40	4	8	3	4	2	19
	定点当り報告数	0.18	0.11	0.22	0.08	0.11	0.06	0.53
12.流行性耳下腺炎	報告数	108	26	16	13	15	22	16
	定点当り報告数	0.50	0.72	0.44	0.36	0.42	0.61	0.44
13.急性出血性結膜炎	報告数	0	0	0	0	0	0	0
	定点当り報告数	0.00	0.00	0.00	0.00	0.00	0.00	0.00
14.流行性角結膜炎	報告数	56	7	13	11	11	7	7
	定点当り報告数	1.87	1.40	2.60	2.20	2.20	1.40	1.40
15.マイコプラズマ肺炎(小児科)	報告数	34	9	6	4	10	3	2
	定点当り報告数	0.16	0.25	0.17	0.11	0.28	0.08	0.06
16.細菌性髄膜炎	報告数	0	0	0	0	0	0	0
	定点当り報告数	0.00	0.00	0.00	0.00	0.00	0.00	0.00
17.無菌性髄膜炎	報告数	2	0	2	0	0	0	0
	定点当り報告数	0.03	0.00	0.18	0.00	0.00	0.00	0.00
18.マイコプラズマ肺炎	報告数	6	1	0	3	1	0	1
	定点当り報告数	0.09	0.09	0.00	0.27	0.09	0.00	0.09
19.クラミジア肺炎	報告数	0	0	0	0	0	0	0
	定点当り報告数	0.00	0.00	0.00	0.00	0.00	0.00	0.00
20.感染性胃腸炎(ロタウイルス)	報告数	20	5	1	6	5	2	1
	定点当り報告数	0.30	0.45	0.09	0.55	0.45	0.18	0.09