

<第17週コメント> ()内は定点当りの報告数

全国

インフルエンザの患者数が減少しています。インフルエンザウイルスの検出は、厚生労働省の発表によると、直近の5週間(2015年第12週~2015年第16週)では、B型の検出割合が最も多く、次いでAH3亜型(A香港型)、AH1pdm09の順になっています。

大分県

【全数報告】

二類感染症：結核が東部保健所管内で2件(うち患者2件)及び大分市保健所管内で7件(うち患者3件、無症状病原体保有者4件)報告されています。

三類感染症：報告はありません。

麻 し ん：報告はありません。

風 し ん：報告はありません。

【定点報告】

南部、中部、大分市管内で感染性胃腸炎の定点当たりの患者数が多く報告されています。

南部、東部、中部管内で手足口病の定点当たりの患者数が多く報告されています。

東部、北部、大分市管内でA群溶血性レンサ球菌咽頭炎の患者数が多く報告されています。

西部、中部、大分市管内でインフルエンザの定点当たりの患者数が多く報告されています。報告の内訳は、A型12例、B型64例、不明0例の合計76例。

東部、中部、大分市管内で伝染性紅斑の定点当たりの患者数が多く報告されています。

<定点あたりの報告の多い保健所>

感染性胃腸炎 … 南部(25.33)、中部(20.00)、大分市(19.09)

手足口病 … 南部(5.33)、東部(5.00)、中部(4.67)

A群溶血性レンサ球菌咽頭炎 … 東部(4.00)、北部(3.17)、大分市(2.36)

インフルエンザ … 西部(2.40)、中部、大分市(2.00)

伝染性紅斑 … 東部(2.43)、中部、大分市(1.00)

*大分県感染症情報ホームページ

<<http://www.coara.or.jp/~eikan/bisei/index.htm>>

*あなたの街の感染症情報(大分県)

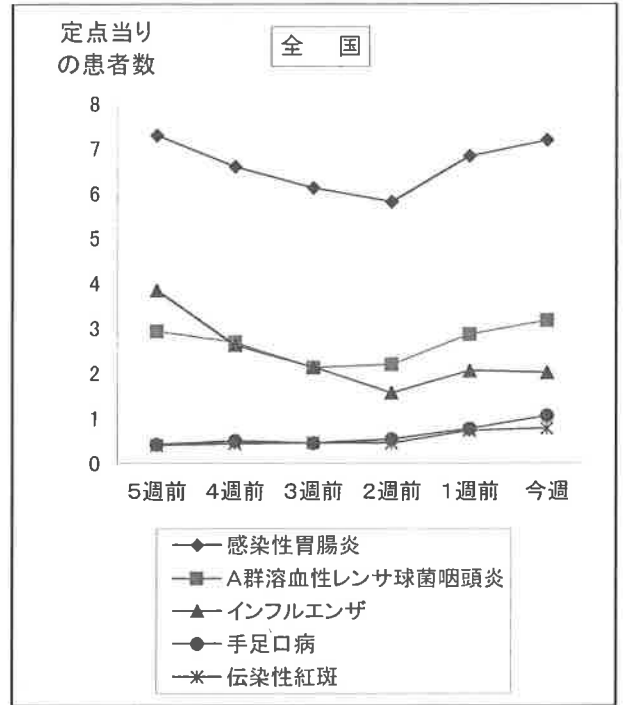
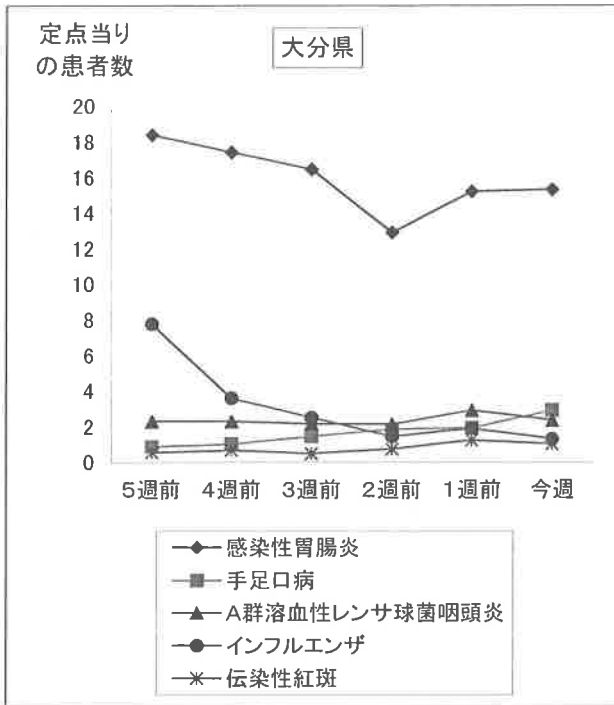
<<http://www.pref.oita.jp/soshiki/12200/kansen/index.html>>

*国立感染症研究所感染症情報センターホームページ

<<http://idsc.nih.go.jp/index-j.html>>

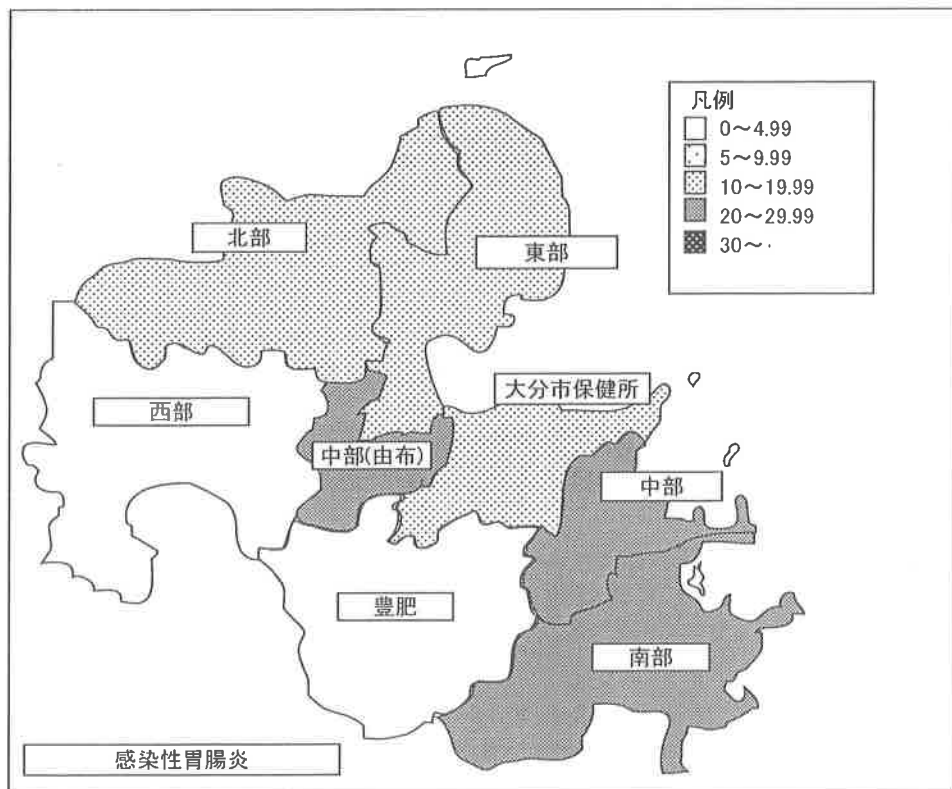
*海外渡航者のための感染症情報(厚生労働省 検疫所)

<<http://www.forth.go.jp/>>



2015年17週(04月20日～04月26日)

大分県				全国			
順位	疾患名	患者数	前週比較	順位	疾患名	患者数	前週比較
1位	感染性胃腸炎	552	+4	1位	感染性胃腸炎	22,698	+1,116
2位	手足口病	105	+35	2位	A群溶血性レンサ球菌咽頭炎	10,033	+966
3位	A群溶血性レンサ球菌咽頭炎	85	-20	3位	インフルエンザ	9,952	-233
4位	インフルエンザ	76	-34	4位	手足口病	3,347	+908
5位	伝染性紅斑	37	-8	5位	伝染性紅斑	2,458	+156



報告数・定点当り報告数、疾病・保健所・性別(総数)
2015年17週(04月20日～04月26日)

大分県	インフルエンザ		RSウイルス感染症		咽頭結膜熱		A群溶血性レンサ球菌咽頭炎		感染性胃腸炎		水痘		手足口病	
	報告数	定点当り	報告数	定点当り	報告数	定点当り	報告数	定点当り	報告数	定点当り	報告数	定点当り	報告数	定点当り
総数	76	1.31	7	0.19	28	0.78	85	2.36	552	15.33	24	0.67	105	2.92
東部	9	0.75	0	0.00	12	1.71	28	4.00	132	18.86	2	0.29	35	5.00
中部	8	2.00	1	0.33	1	0.33	0	0.00	60	20.00	0	0.00	14	4.67
南部	5	1.00	5	1.67	3	1.00	6	2.00	76	25.33	5	1.67	16	5.33
豊肥	1	0.20	0	0.00	0	0.00	1	0.33	9	3.00	1	0.33	4	1.33
西部	12	2.40	0	0.00	0	0.00	5	1.67	2	0.67	7	2.33	9	3.00
北部	7	0.70	0	0.00	8	1.33	19	3.17	63	10.50	1	0.17	2	0.33
大分市	34	2.00	1	0.09	4	0.36	26	2.36	210	19.09	8	0.73	25	2.27

大分県	伝染性紅斑		突発性発疹		百日咳		ヘルパンギーナ		流行性耳下腺炎		急性出血性結膜炎		流行性角結膜炎	
	報告数	定点当り	報告数	定点当り	報告数	定点当り	報告数	定点当り	報告数	定点当り	報告数	定点当り	報告数	定点当り
総数	37	1.03	31	0.86	6	0.17	3	0.08	13	0.36	0	0.00	11	2.20
東部	17	2.43	12	1.71	0	0.00	0	0.00	6	0.86	0	0.00	4	2.00
中部	3	1.00	2	0.67	0	0.00	0	0.00	0	0.00	0	0.00	0	0.00
南部	1	0.33	3	1.00	4	1.33	0	0.00	0	0.00	0	0.00	0	0.00
豊肥	1	0.33	1	0.33	0	0.00	0	0.00	0	0.00	0	0.00	0	0.00
西部	1	0.33	1	0.33	0	0.00	0	0.00	0	0.00	0	0.00	0	0.00
北部	3	0.50	3	0.50	0	0.00	2	0.33	4	0.67	0	0.00	0	0.00
大分市	11	1.00	9	0.82	2	0.18	1	0.09	3	0.27	0	0.00	7	2.33

大分県	細菌性髄膜炎		無菌性髄膜炎		マイコプラズマ肺炎		クラミジア肺炎		感染性胃腸炎(ロタウイルス)		マイコプラズマ肺炎(小児科)県独自	
	報告数	定点当り	報告数	定点当り	報告数	定点当り	報告数	定点当り	報告数	定点当り	報告数	定点当り
総数	0	0.00	0	0.00	3	0.27	0	0.00	6	0.55	4	0.11
東部	0	0.00	0	0.00	0	0.00	0	0.00	0	0.00	1	0.13
中部	0	0.00	0	0.00	0	0.00	0	0.00	0	0.00	0	0.00
南部	0	0.00	0	0.00	0	0.00	0	0.00	0	0.00	3	1.00
豊肥	0	0.00	0	0.00	1	1.00	0	0.00	0	0.00	0	0.00
西部	0	0.00	0	0.00	1	1.00	0	0.00	0	0.00	0	0.00
北部	0	0.00	0	0.00	0	0.00	0	0.00	5	2.50	0	0.00
大分市	0	0.00	0	0.00	1	0.50	0	0.00	1	0.50	0	0.00

(全数報告)	麻疹		風しん	
	報告数	定数	報告数	定数
総数	0	0	0	0
東部	0	0	0	0
中部	0	0	0	0
南部	0	0	0	0
豊肥	0	0	0	0
西部	0	0	0	0
北部	0	0	0	0
大分市	0	0	0	0

報告数・定点点当り報告数、疾病・保健所・性別(男)
2015年17週(04月20日～04月26日)

大分県	インフルエンザ		RSウイルス感染症		咽頭結膜熱		A群溶血性レンサ球菌咽頭炎		感染性胃腸炎		水痘		手足口病	
	報告数	定点点当り	報告数	定点点当り	報告数	定点点当り	報告数	定点点当り	報告数	定点点当り	報告数	定点点当り	報告数	定点点当り
総数	43	0.74	7	0.19	17	0.47	34	0.94	275	7.64	13	0.36	55	1.53
東部	4	0.33	0	0.00	7	1.00	10	1.43	64	9.14	0	0.00	19	2.71
中部	6	1.50	1	0.33	0	0.00	0	0.00	31	10.33	0	0.00	8	2.67
南部	3	0.60	5	1.67	1	0.33	3	1.00	40	13.33	0	0.00	6	2.00
豊肥	0	0.00	0	0.00	0	0.00	0	0.00	6	2.00	1	0.33	3	1.00
西部	7	1.40	0	0.00	0	0.00	4	1.33	1	0.33	4	1.33	4	1.33
北部	3	0.30	0	0.00	7	1.17	6	1.00	23	3.83	1	0.17	1	0.17
大分市	20	1.18	1	0.09	2	0.18	11	1.00	110	10.00	7	0.64	14	1.27

大分県	伝染性紅斑		突発性発疹		百日咳		ヘルパンギーナ		流行性耳下腺炎		急性出血性結膜炎		流行性角結膜炎	
	報告数	定点点当り	報告数	定点点当り	報告数	定点点当り	報告数	定点点当り	報告数	定点点当り	報告数	定点点当り	報告数	定点点当り
総数	18	0.50	17	0.47	4	0.11	2	0.06	8	0.22	0	0.00	4	0.80
東部	8	1.14	7	1.00	0	0.00	0	0.00	3	0.43	0	0.00	0	0.00
中部	1	0.33	0	0.00	0	0.00	0	0.00	0	0.00	0	0.00	0	0.00
南部	1	0.33	3	1.00	2	0.67	0	0.00	0	0.00	0	0.00	0	0.00
豊肥	0	0.00	1	0.33	0	0.00	0	0.00	0	0.00	0	0.00	0	0.00
西部	0	0.00	0	0.00	0	0.00	0	0.00	0	0.00	0	0.00	0	0.00
北部	2	0.33	2	0.33	0	0.00	2	0.33	3	0.50	0	0.00	0	0.00
大分市	6	0.55	4	0.36	2	0.18	0	0.00	2	0.18	0	0.00	4	1.33

大分県	細菌性髄膜炎		無菌性髄膜炎		マイコプラズマ肺炎		クラミジア肺炎		感染性胃腸炎(ロタウイルス)		マイコプラズマ肺炎(小児科) 兼 独自	
	報告数	定点点当り	報告数	定点点当り	報告数	定点点当り	報告数	定点点当り	報告数	定点点当り	報告数	定点点当り
総数	0	0.00	0	0.00	2	0.18	0	0.00	3	0.27	1	0.03
東部	0	0.00	0	0.00	0	0.00	0	0.00	0	0.00	0	0.00
中部	0	0.00	0	0.00	0	0.00	0	0.00	0	0.00	0	0.00
南部	0	0.00	0	0.00	0	0.00	0	0.00	0	0.00	1	0.33
豊肥	0	0.00	0	0.00	1	1.00	0	0.00	0	0.00	0	0.00
西部	0	0.00	0	0.00	1	1.00	0	0.00	0	0.00	0	0.00
北部	0	0.00	0	0.00	0	0.00	0	0.00	2	1.00	0	0.00
大分市	0	0.00	0	0.00	0	0.00	0	0.00	1	0.50	0	0.00

(全数報告)	麻しん		風しん	
	報告数	定点点当り	報告数	定点点当り
総数	0	0.00	0	0.00
東部	0	0.00	0	0.00
中部	0	0.00	0	0.00
南部	0	0.00	0	0.00
豊肥	0	0.00	0	0.00
西部	0	0.00	0	0.00
北部	0	0.00	0	0.00
大分市	0	0.00	0	0.00

報告数・定点当り報告数、疾病・保健所・性別(女)

2015年17週(04月20日～04月26日)

大分県	インフルエンザ		RSウイルス感染症		咽頭結膜熱		A群溶血性レンサ球菌咽頭炎		感染性胃腸炎		水痘		手足口病	
	報告数	定点当り	報告数	定点当り	報告数	定点当り	報告数	定点当り	報告数	定点当り	報告数	定点当り	報告数	定点当り
総数	33	0.57	0	0.00	11	0.31	51	1.42	277	7.69	11	0.31	50	1.39
東部	5	0.42	0	0.00	5	0.71	18	2.57	68	9.71	2	0.29	16	2.29
中部	2	0.50	0	0.00	1	0.33	0	0.00	29	9.67	0	0.00	6	2.00
南部	2	0.40	0	0.00	2	0.67	3	1.00	36	12.00	5	1.67	10	3.33
豊肥	1	0.20	0	0.00	0	0.00	1	0.33	3	1.00	0	0.00	1	0.33
西部	5	1.00	0	0.00	0	0.00	1	0.33	1	0.33	3	1.00	5	1.67
北部	4	0.40	0	0.00	1	0.17	13	2.17	40	6.67	0	0.00	1	0.17
大分市	14	0.82	0	0.00	2	0.18	15	1.36	100	9.09	1	0.09	11	1.00

大分県	伝染性紅斑		突発性発疹		百日咳		ヘルパンギーナ		流行性耳下腺炎		急性出血性結膜炎		流行性角結膜炎	
	報告数	定点当り	報告数	定点当り	報告数	定点当り	報告数	定点当り	報告数	定点当り	報告数	定点当り	報告数	定点当り
総数	19	0.53	14	0.39	2	0.06	1	0.03	5	0.14	0	0.00	7	1.40
東部	9	1.29	5	0.71	0	0.00	0	0.00	3	0.43	0	0.00	4	2.00
中部	2	0.67	2	0.67	0	0.00	0	0.00	0	0.00	0	0.00	0	0.00
南部	0	0.00	0	0.00	2	0.67	0	0.00	0	0.00	0	0.00	0	0.00
豊肥	1	0.33	0	0.00	0	0.00	0	0.00	0	0.00	0	0.00	0	0.00
西部	1	0.33	1	0.33	0	0.00	0	0.00	0	0.00	0	0.00	0	0.00
北部	1	0.17	1	0.17	0	0.00	0	0.00	1	0.17	0	0.00	0	0.00
大分市	5	0.45	5	0.45	0	0.00	1	0.09	1	0.09	0	0.00	3	1.00

大分県	細菌性髄膜炎		無菌性髄膜炎		マイコプラズマ肺炎		クラミア肺炎		感染性胃腸炎(小児科)・腸炎		マイコプラズマ肺炎(小児科)・腸炎	
	報告数	定点当り	報告数	定点当り	報告数	定点当り	報告数	定点当り	報告数	定点当り	報告数	定点当り
総数	0	0.00	0	0.00	1	0.09	0	0.00	3	0.27	3	0.08
東部	0	0.00	0	0.00	0	0.00	0	0.00	0	0.00	1	0.13
中部	0	0.00	0	0.00	0	0.00	0	0.00	0	0.00	0	0.00
南部	0	0.00	0	0.00	0	0.00	0	0.00	0	0.00	2	0.67
豊肥	0	0.00	0	0.00	0	0.00	0	0.00	0	0.00	0	0.00
西部	0	0.00	0	0.00	0	0.00	0	0.00	0	0.00	0	0.00
北部	0	0.00	0	0.00	0	0.00	0	0.00	3	1.50	0	0.00
大分市	0	0.00	0	0.00	1	0.50	0	0.00	0	0.00	0	0.00

(全数報告)	麻しん		風しん	
	報告数	報告数	報告数	報告数
総数	0	0	0	0
東部	0	0	0	0
中部	0	0	0	0
南部	0	0	0	0
豊肥	0	0	0	0
西部	0	0	0	0
北部	0	0	0	0
大分市	0	0	0	0

5週間推移表
2015年17週(04月20日～04月26日)

大分県 (男女合計)	合計	5週前	4週前	3週前	2週前	1週前	今週
1.インフルエンザ	報告数 1,078	451	210	146	85	110	76
	定点点当り報告数	3.10	3.62	2.52	1.47	1.90	1.31
2.RSウイルス感染症	報告数 79	20	19	17	11	5	7
	定点点当り報告数	0.37	0.56	0.53	0.47	0.31	0.19
3.咽頭結膜熱	報告数 93	14	11	9	14	17	28
	定点点当り報告数	0.43	0.39	0.31	0.25	0.39	0.47
4.A群溶血性レンサ球菌咽頭炎	報告数 511	83	83	78	77	105	85
	定点点当り報告数	2.37	2.31	2.17	2.14	2.92	2.36
5.感染性胃腸炎	報告数 3,449	663	628	593	465	548	552
	定点点当り報告数	15.97	18.42	17.44	16.47	12.92	15.33
6.水痘	報告数 155	18	33	29	33	18	24
	定点点当り報告数	0.72	0.50	0.92	0.81	0.92	0.67
7.手足口病	報告数 364	32	37	53	67	70	105
	定点点当り報告数	1.68	0.89	1.03	1.47	1.86	1.94
8.伝染性紅斑	報告数 172	20	25	18	27	45	37
	定点点当り報告数	0.80	0.56	0.69	0.50	0.75	1.25
9.突発性発疹	報告数 191	24	30	30	45	31	31
	定点点当り報告数	0.88	0.67	0.83	0.83	1.25	0.86
10.百日咳	報告数 11	1	2	1	0	1	6
	定点点当り報告数	0.05	0.03	0.06	0.03	0.00	0.17
11.ヘルパンギーナ	報告数 27	2	5	5	4	8	3
	定点点当り報告数	0.13	0.06	0.14	0.14	0.11	0.22
12.流行性耳下腺炎	報告数 120	20	23	22	26	16	13
	定点点当り報告数	0.56	0.56	0.64	0.61	0.72	0.44
13.急性出血性結膜炎	報告数 0	0	0	0	0	0	0
	定点点当り報告数	0.00	0.00	0.00	0.00	0.00	0.00
14.流行性角結膜炎	報告数 52	6	8	7	7	13	11
	定点点当り報告数	1.73	1.20	1.60	1.40	1.40	2.20
15.マイコプラズマ肺炎(小児科)	報告数 38	6	4	9	9	6	4
	定点点当り報告数	0.18	0.17	0.11	0.25	0.25	0.17
16.細菌性髄膜炎	報告数 0	0	0	0	0	0	0
	定点点当り報告数	0.00	0.00	0.00	0.00	0.00	0.00
17.無菌性髄膜炎	報告数 2	0	0	0	0	2	0
	定点点当り報告数	0.03	0.00	0.00	0.00	0.18	0.00
18.マイコプラズマ肺炎	報告数 8	3	0	1	1	0	3
	定点点当り報告数	0.12	0.27	0.00	0.09	0.09	0.27
19.クラミジア肺炎	報告数 0	0	0	0	0	0	0
	定点点当り報告数	0.00	0.00	0.00	0.00	0.00	0.00
20.感染性胃腸炎(ロタウイルス)	報告数 29	4	3	10	5	11	6
	定点点当り報告数	0.44	0.36	0.27	0.91	0.45	0.55