

<第13週コメント> ()内は定点当りの報告数

全国

インフルエンザの患者数が減少しています。インフルエンザウイルスの検出は、厚生労働省の発表によると、直近の5週間(2015年第8週~2015年第12週)では、A/H3亜型(A香港型)の検出割合が最も多く、次いでB型、A/H1pdm09の順になっています。

大分県

【全数報告】

二類感染症：結核が北部保健所管内で1件(うち患者1件)、西部保健所管内で1件(うち患者1件)及び大分市保健所管内で2件(うち患者1件、無症状病原体保有者1件)報告されています。

三類感染症：報告はありません。

麻 し ん：報告はありません。

風 し ん：報告はありません。

【定点報告】

大分市、南部、中部管内で感染性胃腸炎の定点当たりの患者数が多く報告されています。

東部、大分市、中部管内でインフルエンザの定点当たりの患者数が多く報告されています。報告の内訳は、A型119例、B型88例、不明3例の合計210例。

北部、大分市、東部管内でA群溶血性レンサ球菌咽頭炎の患者数が多く報告されています。

南部、中部、北部管内で手足口病の定点当たりの患者数が多く報告されています。

西部、南部管内で水痘の定点当たりの患者数が多く報告されています。

<定点あたりの報告の多い保健所>

感染性胃腸炎 … 大分市(25.20)、南部(24.33)、中部(20.67)

インフルエンザ … 東部(5.67)、大分市(4.56)、中部(2.75)

A群溶血性レンサ球菌咽頭炎 … 北部(3.50)、大分市(3.00)、東部(2.86)

手足口病 … 南部(2.67)、中部(1.67)、北部(1.33)

水痘 … 西部(2.25)、南部(2.00)

*大分県感染症情報ホームページ

<<http://www.coara.or.jp/~eikan/bisei/index.htm>>

*あなたの街の感染症情報(大分県)

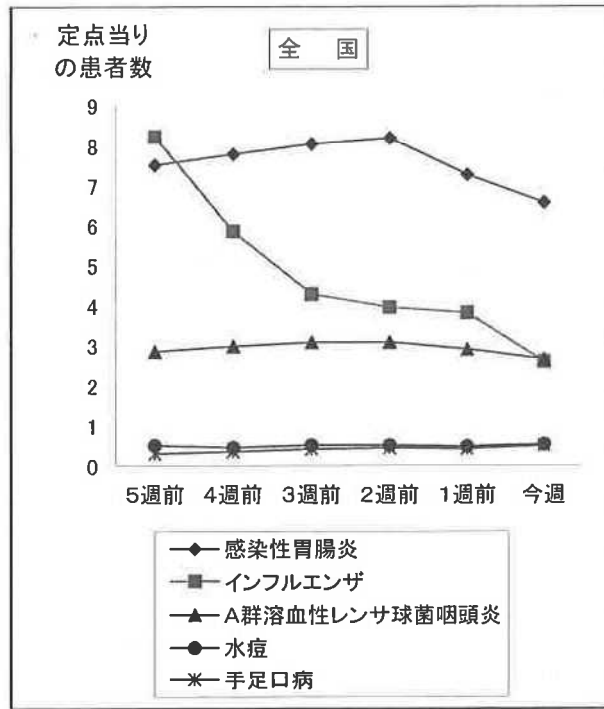
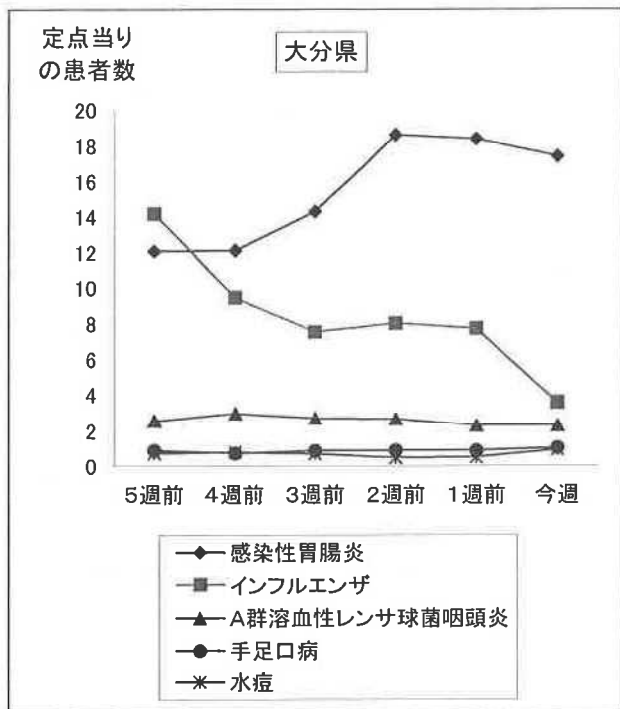
<<http://www.pref.oita.jp/soshiki/12200/kansen/index.html>>

*国立感染症研究所感染症情報センターホームページ

<<http://idsc.nih.gov/index-j.html>>

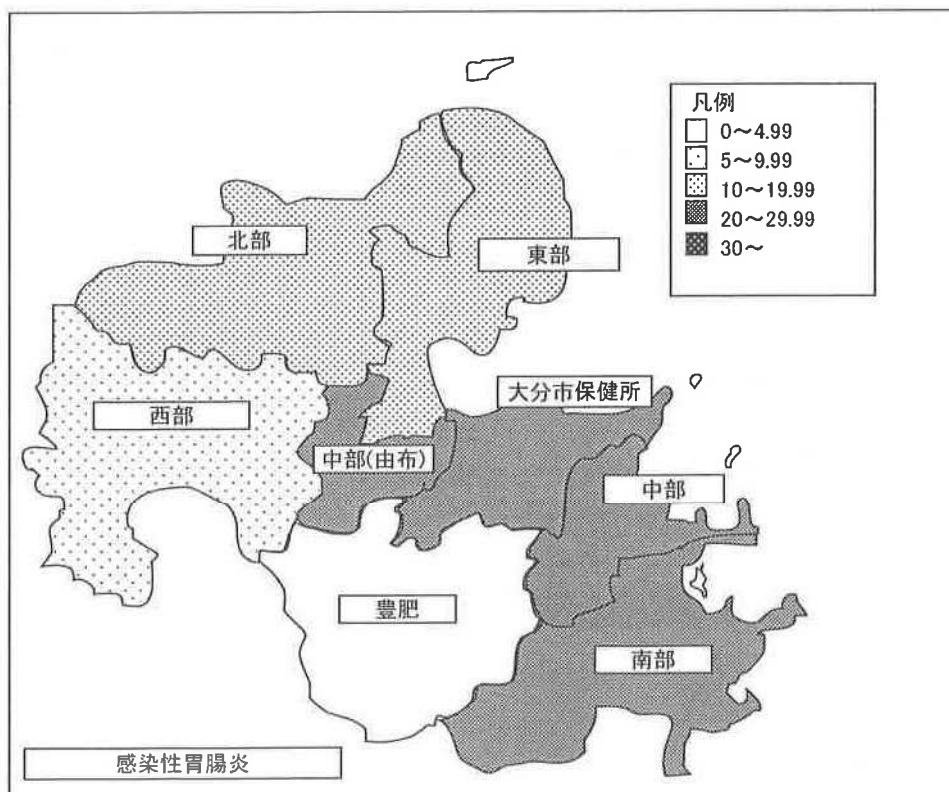
*海外渡航者のための感染症情報(厚生労働省 検疫所)

<<http://www.forth.go.jp/>>



2015年13週(03月23日～03月29日)

大分県				全国			
順位	疾患名	患者数	前週比較	順位	疾患名	患者数	前週比較
1位	感染性胃腸炎	628	-35	1位	感染性胃腸炎	20,765	-2,180
2位	インフルエンザ	210	-241	2位	インフルエンザ	12,954	-6,018
3位	A群溶血性レンサ球菌咽頭炎	83	0	3位	A群溶血性レンサ球菌咽頭炎	8,459	-769
4位	手足口病	37	+5	4位	水痘	1,662	+139
5位	水痘	33	+15	5位	手足口病	1,568	+260



報告数・定点当り報告数、疾病・保健所・性別(総数)

2015年13週(03月23日～03月29日)

大分県	インフルエンザ		RSウイルス感染症		咽頭結膜熱		A群溶血性レンサ球菌咽頭炎		感染性胃腸炎		水痘		手足口病	
	報告数	定点当り	報告数	定点当り	報告数	定点当り	報告数	定点当り	報告数	定点当り	報告数	定点当り	報告数	定点当り
総数	210	3.62	19	0.53	11	0.31	83	2.31	628	17.44	33	0.92	37	1.03
東部	68	5.67	10	1.43	4	0.57	20	2.86	127	18.14	5	0.71	9	1.29
中部	11	2.75	0	0.00	1	0.33	5	1.67	62	20.67	2	0.67	5	1.67
南部	7	1.40	1	0.33	1	0.33	6	2.00	73	24.33	6	2.00	8	2.67
豊肥	13	2.60	3	1.00	0	0.00	0	0.00	6	2.00	1	0.33	0	0.00
西部	15	2.50	1	0.25	0	0.00	1	0.25	35	8.75	9	2.25	0	0.00
北部	23	2.30	1	0.17	3	0.50	21	3.50	73	12.17	1	0.17	8	1.33
大分市	73	4.56	3	0.30	2	0.20	30	3.00	252	25.20	9	0.90	7	0.70

大分県	伝染性紅斑		突発性発疹		百日咳		ヘルパンギーナ		流行性耳下腺炎		急性出血性結膜炎		流行性角結膜炎	
	報告数	定点当り	報告数	定点当り	報告数	定点当り	報告数	定点当り	報告数	定点当り	報告数	定点当り	報告数	定点当り
総数	25	0.69	30	0.83	2	0.06	5	0.14	23	0.64	0	0.00	8	1.60
東部	19	2.71	5	0.71	0	0.00	3	0.43	6	0.86	0	0.00	1	0.50
中部	0	0.00	2	0.67	0	0.00	1	0.33	0	0.00	0	0.00	0	0.00
南部	0	0.00	3	1.00	0	0.00	0	0.00	0	0.00	0	0.00	0	0.00
豊肥	0	0.00	0	0.00	0	0.00	0	0.00	5	1.67	0	0.00	0	0.00
西部	0	0.00	2	0.50	0	0.00	0	0.00	0	0.00	0	0.00	0	0.00
北部	0	0.00	9	1.50	2	0.33	1	0.17	10	1.67	0	0.00	0	0.00
大分市	6	0.60	9	0.90	0	0.00	0	0.00	2	0.20	0	0.00	7	2.33

大分県	細菌性髄膜炎		無菌性髄膜炎		マイコプラズマ肺炎		クラミジア肺炎		感染性胃腸炎(ロタウイルス)		マイコプラズマ肺炎(小児科)県独自	
	報告数	定点当り	報告数	定点当り	報告数	定点当り	報告数	定点当り	報告数	定点当り	報告数	定点当り
総数	0	0.00	0	0.00	0	0.00	0	0.00	3	0.27	4	0.11
東部	0	0.00	0	0.00	0	0.00	0	0.00	0	0.00	0	0.00
中部	0	0.00	0	0.00	0	0.00	0	0.00	0	0.00	0	0.00
南部	0	0.00	0	0.00	0	0.00	0	0.00	0	0.00	0	0.00
豊肥	0	0.00	0	0.00	0	0.00	0	0.00	0	0.00	0	0.00
西部	0	0.00	0	0.00	0	0.00	0	0.00	0	0.00	0	0.00
北部	0	0.00	0	0.00	0	0.00	0	0.00	2	1.00	2	0.33
大分市	0	0.00	0	0.00	0	0.00	0	0.00	1	0.50	2	0.20

(全数報告)	麻疹	風疹
	報告数	報告数
総数	0	0
東部	0	0
中部	0	0
南部	0	0
豊肥	0	0
西部	0	0
北部	0	0
大分市	0	0

報告数・定点当り報告数、疾病・保健所・性別(男)

2015年13週(03月23日～03月29日)

大分県	インフルエンザ		RSウイルス感染症		咽頭結膜熱		A群溶血性レンサ球菌咽頭炎		感染性胃腸炎		水痘		手足口病	
	報告数	定点当り	報告数	定点当り	報告数	定点当り	報告数	定点当り	報告数	定点当り	報告数	定点当り	報告数	定点当り
総数	106	1.83	10	0.28	5	0.14	51	1.42	335	9.31	13	0.36	21	0.58
東部	32	2.67	4	0.57	2	0.29	12	1.71	66	9.43	2	0.29	6	0.86
中部	6	1.50	0	0.00	1	0.33	2	0.67	29	9.67	1	0.33	4	1.33
南部	1	0.20	1	0.33	0	0.00	3	1.00	41	13.67	0	0.00	5	1.67
豊肥	6	1.20	3	1.00	0	0.00	0	0.00	3	1.00	1	0.33	0	0.00
西部	7	1.17	1	0.25	0	0.00	1	0.25	20	5.00	5	1.25	0	0.00
北部	13	1.30	1	0.17	1	0.17	16	2.67	43	7.17	1	0.17	2	0.33
大分市	41	2.56	0	0.00	1	0.10	17	1.70	133	13.30	3	0.30	4	0.40

大分県	伝染性紅斑		突発性発疹		百日咳		ヘルパンギーナ		流行性耳下腺炎		急性出血性結膜炎		流行性角結膜炎	
	報告数	定点当り	報告数	定点当り	報告数	定点当り	報告数	定点当り	報告数	定点当り	報告数	定点当り	報告数	定点当り
総数	11	0.31	15	0.42	1	0.03	2	0.06	15	0.42	0	0.00	5	1.00
東部	9	1.29	2	0.29	0	0.00	2	0.29	3	0.43	0	0.00	0	0.00
中部	0	0.00	0	0.00	0	0.00	0	0.00	0	0.00	0	0.00	0	0.00
南部	0	0.00	1	0.33	0	0.00	0	0.00	0	0.00	0	0.00	0	0.00
豊肥	0	0.00	0	0.00	0	0.00	0	0.00	2	0.67	0	0.00	0	0.00
西部	0	0.00	1	0.25	0	0.00	0	0.00	0	0.00	0	0.00	0	0.00
北部	0	0.00	6	1.00	1	0.17	0	0.00	9	1.50	0	0.00	0	0.00
大分市	2	0.20	5	0.50	0	0.00	0	0.00	1	0.10	0	0.00	5	1.67

大分県	細菌性髄膜炎		無菌性髄膜炎		マイコプラズマ肺炎		クラミジア肺炎		感染性胃腸炎(ロタウイルス)		マイコプラズマ肺炎(小児科)県独自	
	報告数	定点当り	報告数	定点当り	報告数	定点当り	報告数	定点当り	報告数	定点当り	報告数	定点当り
総数	0	0.00	0	0.00	0	0.00	0	0.00	2	0.18	1	0.03
東部	0	0.00	0	0.00	0	0.00	0	0.00	0	0.00	0	0.00
中部	0	0.00	0	0.00	0	0.00	0	0.00	0	0.00	0	0.00
南部	0	0.00	0	0.00	0	0.00	0	0.00	0	0.00	0	0.00
豊肥	0	0.00	0	0.00	0	0.00	0	0.00	0	0.00	0	0.00
西部	0	0.00	0	0.00	0	0.00	0	0.00	0	0.00	0	0.00
北部	0	0.00	0	0.00	0	0.00	0	0.00	2	1.00	1	0.17
大分市	0	0.00	0	0.00	0	0.00	0	0.00	0	0.00	0	0.00

(全数報告)	麻疹	風疹
	報告数	報告数
総数	0	0
東部	0	0
中部	0	0
南部	0	0
豊肥	0	0
西部	0	0
北部	0	0
大分市	0	0

報告数・定点当り報告数、疾病・保健所・性別(女)

2015年13週(03月23日～03月29日)

大分県	インフルエンザ		RSウイルス感染症		咽頭結膜熱		A群溶血性レンサ球菌咽頭炎		感染性胃腸炎		水痘		手足口病	
	報告数	定点当り	報告数	定点当り	報告数	定点当り	報告数	定点当り	報告数	定点当り	報告数	定点当り	報告数	定点当り
総数	104	1.79	9	0.25	6	0.17	32	0.89	293	8.14	20	0.56	16	0.44
東部	36	3.00	6	0.86	2	0.29	8	1.14	61	8.71	3	0.43	3	0.43
中部	5	1.25	0	0.00	0	0.00	3	1.00	33	11.00	1	0.33	1	0.33
南部	6	1.20	0	0.00	1	0.33	3	1.00	32	10.67	6	2.00	3	1.00
豊肥	7	1.40	0	0.00	0	0.00	0	0.00	3	1.00	0	0.00	0	0.00
西部	8	1.33	0	0.00	0	0.00	0	0.00	15	3.75	4	1.00	0	0.00
北部	10	1.00	0	0.00	2	0.33	5	0.83	30	5.00	0	0.00	6	1.00
大分市	32	2.00	3	0.30	1	0.10	13	1.30	119	11.90	6	0.60	3	0.30

大分県	伝染性紅斑		突発性発疹		百日咳		ヘルパンギーナ		流行性耳下腺炎		急性出血性結膜炎		流行性角結膜炎	
	報告数	定点当り	報告数	定点当り	報告数	定点当り	報告数	定点当り	報告数	定点当り	報告数	定点当り	報告数	定点当り
総数	14	0.39	15	0.42	1	0.03	3	0.08	8	0.22	0	0.00	3	0.60
東部	10	1.43	3	0.43	0	0.00	1	0.14	3	0.43	0	0.00	1	0.50
中部	0	0.00	2	0.67	0	0.00	1	0.33	0	0.00	0	0.00	0	0.00
南部	0	0.00	2	0.67	0	0.00	0	0.00	0	0.00	0	0.00	0	0.00
豊肥	0	0.00	0	0.00	0	0.00	0	0.00	3	1.00	0	0.00	0	0.00
西部	0	0.00	1	0.25	0	0.00	0	0.00	0	0.00	0	0.00	0	0.00
北部	0	0.00	3	0.50	1	0.17	1	0.17	1	0.17	0	0.00	0	0.00
大分市	4	0.40	4	0.40	0	0.00	0	0.00	1	0.10	0	0.00	2	0.67

大分県	細菌性髄膜炎		無菌性髄膜炎		マイコプラズマ肺炎		クラミジア肺炎		感染性胃腸炎(ロタウイルス)		マイコプラズマ肺炎(小児科)県独自	
	報告数	定点当り	報告数	定点当り	報告数	定点当り	報告数	定点当り	報告数	定点当り	報告数	定点当り
総数	0	0.00	0	0.00	0	0.00	0	0.00	1	0.09	3	0.08
東部	0	0.00	0	0.00	0	0.00	0	0.00	0	0.00	0	0.00
中部	0	0.00	0	0.00	0	0.00	0	0.00	0	0.00	0	0.00
南部	0	0.00	0	0.00	0	0.00	0	0.00	0	0.00	0	0.00
豊肥	0	0.00	0	0.00	0	0.00	0	0.00	0	0.00	0	0.00
西部	0	0.00	0	0.00	0	0.00	0	0.00	0	0.00	0	0.00
北部	0	0.00	0	0.00	0	0.00	0	0.00	0	0.00	1	0.17
大分市	0	0.00	0	0.00	0	0.00	0	0.00	1	0.50	2	0.20

(全数報告)	麻疹	風しん
	報告数	報告数
総数	0	0
東部	0	0
中部	0	0
南部	0	0
豊肥	0	0
西部	0	0
北部	0	0
大分市	0	0

報告数・定点当り報告数、性・年齢階級・疾患別(その1)
2015年13週(03月23日～03月29日)

大分県 (男女合計)	疾患1～15 (疾患16～19)	総数	～5ヶ月 (0歳)	～11ヶ月 (1-4)	1歳 (5-9)	2歳 (10-14)	3歳 (15-19)	4歳 (20-24)	5歳 (25-29)	6歳 (30-34)	7歳 (35-39)	8歳 (40-44)
1.インフルエンザ	報告数	210	1	4	10	11	10	21	12	13	4	13
	定点当り報告数	3.62	0.02	0.07	0.17	0.19	0.17	0.36	0.21	0.22	0.07	0.22
2.RSウイルス感染症	報告数	19	7	6	2	2	1	1	0	0	0	0
	定点当り報告数	0.53	0.19	0.17	0.06	0.06	0.03	0.03	0	0	0	0
3.咽頭結膜熱	報告数	11	0	1	3	0	1	3	1	0	1	0
	定点当り報告数	0.31	0	0.03	0.08	0	0.03	0.08	0.03	0	0.03	0
4.A群溶血性レンサ球菌咽頭炎	報告数	83	0	0	3	7	13	8	13	6	7	8
	定点当り報告数	2.31	0	0	0.08	0.19	0.36	0.22	0.36	0.17	0.19	0.22
5.感染性胃腸炎	報告数	628	6	27	112	78	67	62	46	61	38	34
	定点当り報告数	17.44	0.17	0.75	3.11	2.17	1.86	1.72	1.28	1.69	1.06	0.94
6.水痘	報告数	33	3	1	2	2	0	8	8	2	1	1
	定点当り報告数	0.92	0.08	0.03	0.06	0.06	0	0.22	0.22	0.06	0.03	0.03
7.手足口病	報告数	37	0	1	7	11	7	7	1	2	1	0
	定点当り報告数	1.03	0	0.03	0.19	0.31	0.19	0.19	0.03	0.06	0.03	0
8.伝染性紅斑	報告数	25	0	1	3	2	2	6	3	2	1	3
	定点当り報告数	0.69	0	0.03	0.08	0.06	0.06	0.17	0.08	0.06	0.03	0.08
9.突発性発疹	報告数	30	0	14	15	1	0	0	0	0	0	0
	定点当り報告数	0.83	0	0.39	0.42	0.03	0	0	0	0	0	0
10.百日咳	報告数	2	0	0	0	1	0	0	0	0	0	0
	定点当り報告数	0.06	0	0	0	0.03	0	0	0	0	0	0
11.ヘルパンギーナ	報告数	5	0	1	1	1	1	1	0	0	0	0
	定点当り報告数	0.14	0	0.03	0.03	0.03	0.03	0.03	0	0	0	0
12.流行性耳下腺炎	報告数	23	0	0	1	2	2	5	1	1	2	0
	定点当り報告数	0.64	0	0	0.03	0.06	0.06	0.14	0.03	0.03	0.06	0
13.マイコプラズマ肺炎(小児科)	報告数	4	0	0	1	0	1	0	0	0	1	0
	定点当り報告数	0.11	0.00	0.00	0.03	0.00	0.03	0.00	0.00	0.00	0.03	0.00
14.急性出血性結膜炎	報告数	0	0	0	0	0	0	0	0	0	0	0
	定点当り報告数	0.00	0.00	0.00	0.00	0.00	0.00	0.00	0.00	0.00	0.00	0.00
15.流行性角結膜炎	報告数	8	0	0	0	1	0	0	0	0	0	0
	定点当り報告数	1.60	0.00	0.00	0.00	0.20	0.00	0.00	0.00	0.00	0.00	0.00
16.細菌性髄膜炎	報告数	0	0	0	0	0	0	0	0	0	0	0
	定点当り報告数	0.00	0.00	0.00	0.00	0.00	0.00	0.00	0.00	0.00	0.00	0.00
17.無菌性髄膜炎	報告数	0	0	0	0	0	0	0	0	0	0	0
	定点当り報告数	0.00	0.00	0.00	0.00	0.00	0.00	0.00	0.00	0.00	0.00	0.00
18.マイコプラズマ肺炎	報告数	0	0	0	0	0	0	0	0	0	0	0
	定点当り報告数	0.00	0.00	0.00	0.00	0.00	0.00	0.00	0.00	0.00	0.00	0.00
19.クラミジア肺炎	報告数	0	0	0	0	0	0	0	0	0	0	0
	定点当り報告数	0.00	0.00	0.00	0.00	0.00	0.00	0.00	0.00	0.00	0.00	0.00
20.感染性胃腸炎(ロタウイルス)	報告数	3	2	0	0	0	0	1	0	0	0	0
	定点当り報告数	0.27	0.18	0.00	0.00	0.00	0.00	0.09	0.00	0.00	0.00	0.00

報告数・定点当り報告数、性・年齢階級・疾患別(その2)

2015年13週(03月23日～03月29日)

大分県 (男女合計)	疾患1～15 (疾患16～19)	9歳	10～14	15～19	20～29	30～39	40～49	50～59	60～69	70～79	80歳～
		(45-49)	(50-54)	(55-59)	(60-64)	(65-69)	70歳-				
1.インフルエンザ	報告数	12	43	5	9	13	7	9	4	5	4
	定点当り報告数	0.21	0.74	0.09	0.16	0.22	0.12	0.16	0.07	0.09	0.07
2.RSウイルス感染症	報告数	0	0	0	0	-	-	-	-	-	-
	定点当り報告数	0.00	0	0	0	-	-	-	-	-	-
3.咽頭結膜熱	報告数	1	0	0	0	-	-	-	-	-	-
	定点当り報告数	0.03	0	0	0	-	-	-	-	-	-
4.A群溶血性レンサ球菌咽頭炎	報告数	1	11	0	6	-	-	-	-	-	-
	定点当り報告数	0.03	0.31	0	0.17	-	-	-	-	-	-
5.感染性胃腸炎	報告数	20	42	3	32	-	-	-	-	-	-
	定点当り報告数	0.56	1.17	0.08	0.89	-	-	-	-	-	-
6.水痘	報告数	1	4	0	0	-	-	-	-	-	-
	定点当り報告数	0.03	0.11	0	0	-	-	-	-	-	-
7.手足口病	報告数	0	0	0	0	-	-	-	-	-	-
	定点当り報告数	0.00	0	0	0	-	-	-	-	-	-
8.伝染性紅斑	報告数	1	1	0	0	-	-	-	-	-	-
	定点当り報告数	0.03	0.03	0	0	-	-	-	-	-	-
9.突発性発疹	報告数	0	0	0	0	-	-	-	-	-	-
	定点当り報告数	0.00	0	0	0	-	-	-	-	-	-
10.百日咳	報告数	0	1	0	0	-	-	-	-	-	-
	定点当り報告数	0.00	0.03	0	0	-	-	-	-	-	-
11.ヘルパンギーナ	報告数	0	0	0	0	-	-	-	-	-	-
	定点当り報告数	0.00	0	0	0	-	-	-	-	-	-
12.流行性耳下腺炎	報告数	1	7	0	1	-	-	-	-	-	-
	定点当り報告数	0.03	0.19	0	0.03	-	-	-	-	-	-
13.マイコプラズマ肺炎(小児科)	報告数	0	1	0	0	-	-	-	-	-	-
	定点当り報告数	0.00	0.03	0.00	0.00	-	-	-	-	-	-
14.急性出血性結膜炎	報告数	0	0	0	0	0	0	0	0	0	0
	定点当り報告数	0.00	0.00	0.00	0.00	0.00	0.00	0.00	0.00	0.00	0.00
15.流行性角結膜炎	報告数	1	0	1	0	5	0	0	0	0	0
	定点当り報告数	0.20	0.00	0.20	0.00	1.00	0.00	0.00	0.00	0.00	0.00
16.細菌性髄膜炎	報告数	0	0	0	0	0	0				
	定点当り報告数	0.00	0.00	0.00	0.00	0.00	0.00				
17.無菌性髄膜炎	報告数	0	0	0	0	0	0				
	定点当り報告数	0.00	0.00	0.00	0.00	0.00	0.00				
18.マイコプラズマ肺炎	報告数	0	0	0	0	0	0				
	定点当り報告数	0.00	0.00	0.00	0.00	0.00	0.00				
19.クラミジア肺炎	報告数	0	0	0	0	0	0				
	定点当り報告数	0.00	0.00	0.00	0.00	0.00	0.00				
20.感染性胃腸炎(ロタウイルス)	報告数	0	0	0	0	0	0				
	定点当り報告数	0.00	0.00	0.00	0.00	0.00	0.00				

5週間推移表

2015年13週(03月23日～03月29日)

大分県 (男女合計)		合計	5週前	4週前	3週前	2週前	1週前	今週
1.インフルエンザ	報告数	2,945	825	551	440	468	451	210
	定点当り報告数	8.46	14.22	9.50	7.59	8.07	7.78	3.62
2.RSウイルス感染症	報告数	125	33	23	15	15	20	19
	定点当り報告数	0.58	0.92	0.64	0.42	0.42	0.56	0.53
3.咽頭結膜熱	報告数	64	15	9	8	7	14	11
	定点当り報告数	0.30	0.42	0.25	0.22	0.19	0.39	0.31
4.A群溶血性レンサ球菌咽頭炎	報告数	562	93	108	98	97	83	83
	定点当り報告数	2.60	2.58	3.00	2.72	2.69	2.31	2.31
5.感染性胃腸炎	報告数	3,351	436	437	516	671	663	628
	定点当り報告数	15.51	12.11	12.14	14.33	18.64	18.42	17.44
6.水痘	報告数	147	26	28	25	17	18	33
	定点当り報告数	0.68	0.72	0.78	0.69	0.47	0.50	0.92
7.手足口病	報告数	190	32	26	31	32	32	37
	定点当り報告数	0.88	0.89	0.72	0.86	0.89	0.89	1.03
8.伝染性紅斑	報告数	109	14	12	16	22	20	25
	定点当り報告数	0.50	0.39	0.33	0.44	0.61	0.56	0.69
9.突発性発疹	報告数	160	25	22	25	34	24	30
	定点当り報告数	0.74	0.69	0.61	0.69	0.94	0.67	0.83
10.百日咳	報告数	5	0	1	1	0	1	2
	定点当り報告数	0.02	0.00	0.03	0.03	0.00	0.03	0.06
11.ヘルパンギーナ	報告数	13	3	0	1	2	2	5
	定点当り報告数	0.06	0.08	0.00	0.03	0.06	0.06	0.14
12.流行性耳下腺炎	報告数	95	7	14	13	18	20	23
	定点当り報告数	0.44	0.19	0.39	0.36	0.50	0.56	0.64
13.急性出血性結膜炎	報告数	0	0	0	0	0	0	0
	定点当り報告数	0.00	0.00	0.00	0.00	0.00	0.00	0.00
14.流行性角結膜炎	報告数	39	8	5	5	7	6	8
	定点当り報告数	1.30	1.60	1.00	1.00	1.40	1.20	1.60
15.マイコプラズマ肺炎(小児科)	報告数	25	5	4	5	1	6	4
	定点当り報告数	0.12	0.14	0.11	0.14	0.03	0.17	0.11
16.細菌性髄膜炎	報告数	0	0	0	0	0	0	0
	定点当り報告数	0.00	0.00	0.00	0.00	0.00	0.00	0.00
17.無菌性髄膜炎	報告数	0	0	0	0	0	0	0
	定点当り報告数	0.00	0.00	0.00	0.00	0.00	0.00	0.00
18.マイコプラズマ肺炎	報告数	12	4	1	1	3	3	0
	定点当り報告数	0.18	0.36	0.09	0.09	0.27	0.27	0.00
19.クラミジア肺炎	報告数	0	0	0	0	0	0	0
	定点当り報告数	0.00	0.00	0.00	0.00	0.00	0.00	0.00
20.感染性胃腸炎(ロタウイルス)	報告数	12	0	0	3	2	4	3
	定点当り報告数	0.18	0.00	0.00	0.27	0.18	0.36	0.27