

<第9週コメント> ( )内は定点当りの報告数

全国

インフルエンザの患者数が多く報告されています。インフルエンザウイルスの検出は、厚生労働省の発表によると、直近の5週間(2015年第4週~2015年第8週)では、A H3亜型(A香港型)の検出割合が最も多く、次いでB型、A H1 pdm09の順になっています。

大分県

【全数報告】

二類感染症：結核が東部保健所管内で2件(うち患者2件)、南部保健所管内で1件(うち患者1件)及び大分市保健所管内で1件(うち患者1件)報告されています。

三類感染症：報告はありません。

麻 し ん：報告はありません。

風 し ん：報告はありません。

【定点報告】

南部、西部、中部管内でインフルエンザの定点当たりの患者数が多く報告されています。報告の内訳は、A型487例、B型53例、不明11例の合計551例。

大分市、中部、東部管内で感染性胃腸炎の定点当たりの患者数が多く報告されています。

南部、北部、大分市管内でA群溶血性レンサ球菌咽頭炎の患者数が多く報告されています。

西部、南部管内で水痘の定点当たりの患者数が多く報告されています。

北部、東部、南部管内で手足口病の定点当たりの患者数が多く報告されています。

<定点あたりの報告の多い保健所>

インフルエンザ … 南部(13.20)、西部(13.17)、中部(10.75)

感染性胃腸炎 … 大分市(16.70)、中部(15.67)、東部(15.00)

A群溶血性レンサ球菌咽頭炎 … 南部(6.33)、北部(5.67)、大分市(3.40)

水痘 … 西部(2.75)、南部(1.67)

手足口病 … 北部(1.17)、東部(1.14)、南部(1.00)

\*大分県感染症情報ホームページ

<<http://www.coara.or.jp/~eikan/bisei/index.htm>>

\*あなたの街の感染症情報(大分県)

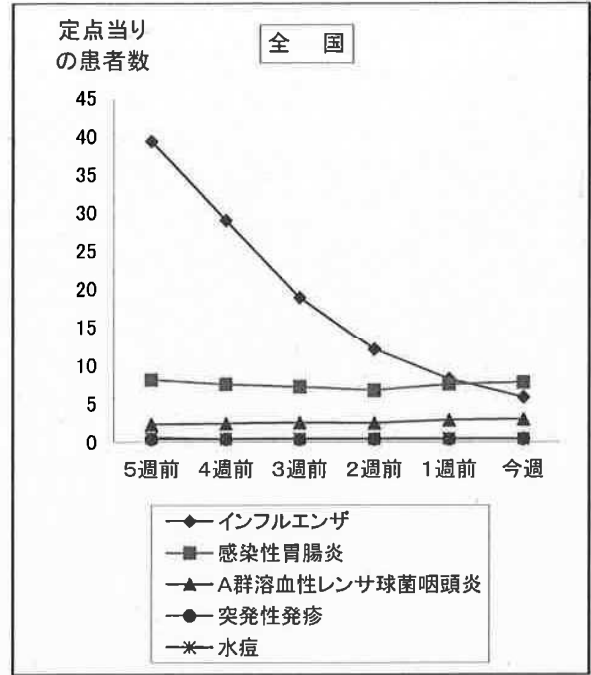
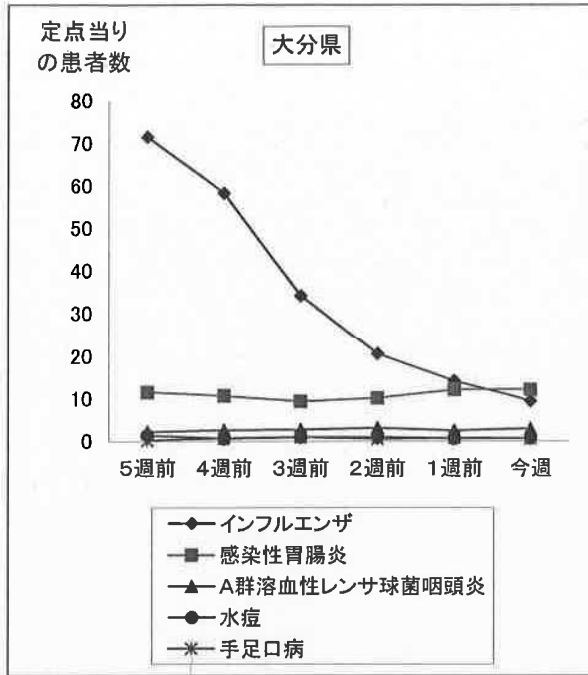
<<http://www.pref.oita.jp/soshiki/12200/kansen/index.html>>

\*国立感染症研究所感染症情報センターホームページ

<<http://idsc.nih.go.jp/index-j.html>>

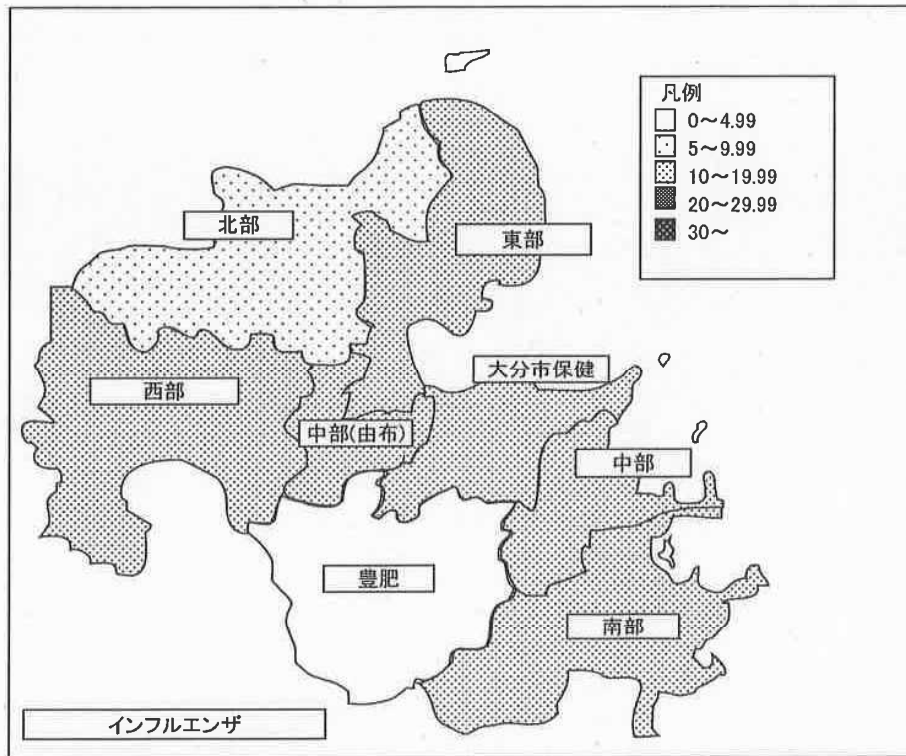
\*海外渡航者のための感染症情報(厚生労働省 検疫所)

<<http://www.forth.go.jp/>>



2015年09週(02月23日～03月01日)

大分県				全国			
順位	疾患名	患者数	前週比較	順位	疾患名	患者数	前週比較
1位	インフルエンザ	551	-274	1位	インフルエンザ	29,059	-11,758
2位	感染性胃腸炎	437	+1	2位	感染性胃腸炎	24,615	+871
3位	A群溶血性レンサ球菌咽頭炎	108	+15	3位	A群溶血性レンサ球菌咽頭炎	9,475	+412
4位	水痘	28	+2	4位	突発性発疹	1,436	+91
5位	手足口病	26	-6	5位	水痘	1,416	-170



報告数・定点当り報告数、疾病・保健所・性別(総数)  
2015年09週(02月23日～03月01日)

大分県	インフルエンザ		RSウイルス感染症		咽頭結膜熱		A群溶血性レンサ球菌咽頭炎		感染性胃腸炎		水痘		手足口病	
	報告数	定点当り	報告数	定点当り	報告数	定点当り	報告数	定点当り	報告数	定点当り	報告数	定点当り	報告数	定点当り
総数	551	9.50	23	0.64	9	0.25	108	3.00	437	12.14	28	0.78	26	0.72
東部	126	10.50	10	1.43	0	0.00	17	2.43	105	15.00	2	0.29	8	1.14
中部	43	10.75	0	0.00	0	0.00	4	1.33	47	15.67	0	0.00	2	0.67
南部	66	13.20	3	1.00	0	0.00	19	6.33	40	13.33	5	1.67	3	1.00
豊肥	16	3.20	3	1.00	0	0.00	0	0.00	6	2.00	0	0.00	0	0.00
西部	79	13.17	0	0.00	0	0.00	0	0.00	17	4.25	11	2.75	0	0.00
北部	52	5.20	1	0.17	5	0.83	34	5.67	55	9.17	2	0.33	7	1.17
大分市	169	10.56	6	0.60	4	0.40	34	3.40	167	16.70	8	0.80	6	0.60

大分県	伝染性紅斑		突発性発疹		百日咳		ヘルパンギーナ		流行性耳下腺炎		急性出血性結膜炎		流行性角結膜炎	
	報告数	定点当り	報告数	定点当り	報告数	定点当り	報告数	定点当り	報告数	定点当り	報告数	定点当り	報告数	定点当り
総数	12	0.33	22	0.61	1	0.03	0	0.00	14	0.39	0	0.00	5	1.00
東部	4	0.57	8	1.14	0	0.00	0	0.00	5	0.71	0	0.00	1	0.50
中部	0	0.00	4	1.33	0	0.00	0	0.00	0	0.00	0	0.00	0	0.00
南部	0	0.00	0	0.00	0	0.00	0	0.00	0	0.00	0	0.00	0	0.00
豊肥	0	0.00	0	0.00	0	0.00	0	0.00	4	1.33	0	0.00	0	0.00
西部	3	0.75	1	0.25	0	0.00	0	0.00	0	0.00	0	0.00	0	0.00
北部	3	0.50	4	0.67	1	0.17	0	0.00	4	0.67	0	0.00	0	0.00
大分市	2	0.20	5	0.50	0	0.00	0	0.00	1	0.10	0	0.00	4	1.33

大分県	細菌性髄膜炎		無菌性髄膜炎		マイコプラズマ肺炎		クラミジア肺炎		感染性胃腸炎(ロタウイルス)		マイコプラズマ肺炎(小児科)県独自	
	報告数	定点当り	報告数	定点当り	報告数	定点当り	報告数	定点当り	報告数	定点当り	報告数	定点当り
総数	0	0.00	0	0.00	1	0.09	0	0.00	0	0.00	4	0.11
東部	0	0.00	0	0.00	0	0.00	0	0.00	0	0.00	0	0.00
中部	0	0.00	0	0.00	0	0.00	0	0.00	0	0.00	0	0.00
南部	0	0.00	0	0.00	0	0.00	0	0.00	0	0.00	0	0.00
豊肥	0	0.00	0	0.00	0	0.00	0	0.00	0	0.00	0	0.00
西部	0	0.00	0	0.00	1	1.00	0	0.00	0	0.00	0	0.00
北部	0	0.00	0	0.00	0	0.00	0	0.00	0	0.00	4	0.67
大分市	0	0.00	0	0.00	0	0.00	0	0.00	0	0.00	0	0.00

(全数報告)	麻しん 報告数	風しん 報告数
総数	0	0
東部	0	0
中部	0	0
南部	0	0
豊肥	0	0
西部	0	0
北部	0	0
大分市	0	0

報告数・定点当り報告数、疾病・保健所・性別(男)  
2015年09週(02月23日～03月01日)

大分県	インフルエンザ		RSウイルス感染症		咽頭結膜熱		A群溶血性レンサ球菌咽頭炎		感染性胃腸炎		水痘		手足口病	
	報告数	定点当り	報告数	定点当り	報告数	定点当り	報告数	定点当り	報告数	定点当り	報告数	定点当り	報告数	定点当り
総数	249	4.29	15	0.42	5	0.14	58	1.61	232	6.44	14	0.39	10	0.28
東部	49	4.08	7	1.00	0	0.00	9	1.29	56	8.00	1	0.14	3	0.43
中部	21	5.25	0	0.00	0	0.00	3	1.00	27	9.00	0	0.00	1	0.33
南部	28	5.60	2	0.67	0	0.00	10	3.33	17	5.67	3	1.00	1	0.33
豊肥	11	2.20	3	1.00	0	0.00	0	0.00	2	0.67	0	0.00	0	0.00
西部	34	5.67	0	0.00	0	0.00	0	0.00	9	2.25	4	1.00	0	0.00
北部	30	3.00	0	0.00	3	0.50	16	2.67	34	5.67	2	0.33	1	0.17
大分市	76	4.75	3	0.30	2	0.20	20	2.00	87	8.70	4	0.40	4	0.40

大分県	伝染性紅斑		突発性発疹		百日咳		ヘルパンギーナ		流行性耳下腺炎		急性出血性結膜炎		流行性角結膜炎	
	報告数	定点当り	報告数	定点当り	報告数	定点当り	報告数	定点当り	報告数	定点当り	報告数	定点当り	報告数	定点当り
総数	9	0.25	11	0.31	0	0.00	0	0.00	11	0.31	0	0.00	3	0.60
東部	4	0.57	5	0.71	0	0.00	0	0.00	4	0.57	0	0.00	0	0.00
中部	0	0.00	2	0.67	0	0.00	0	0.00	0	0.00	0	0.00	0	0.00
南部	0	0.00	0	0.00	0	0.00	0	0.00	0	0.00	0	0.00	0	0.00
豊肥	0	0.00	0	0.00	0	0.00	0	0.00	3	1.00	0	0.00	0	0.00
西部	1	0.25	0	0.00	0	0.00	0	0.00	0	0.00	0	0.00	0	0.00
北部	3	0.50	2	0.33	0	0.00	0	0.00	3	0.50	0	0.00	0	0.00
大分市	1	0.10	2	0.20	0	0.00	0	0.00	1	0.10	0	0.00	3	1.00

大分県	細菌性髄膜炎		無菌性髄膜炎		マイコプラズマ肺炎		クラミジア肺炎		感染性胃腸炎(ロタウイルス)		マイコプラズマ肺炎(小児科)県独自	
	報告数	定点当り	報告数	定点当り	報告数	定点当り	報告数	定点当り	報告数	定点当り	報告数	定点当り
総数	0	0.00	0	0.00	0	0.00	0	0.00	0	0.00	3	0.08
東部	0	0.00	0	0.00	0	0.00	0	0.00	0	0.00	0	0.00
中部	0	0.00	0	0.00	0	0.00	0	0.00	0	0.00	0	0.00
南部	0	0.00	0	0.00	0	0.00	0	0.00	0	0.00	0	0.00
豊肥	0	0.00	0	0.00	0	0.00	0	0.00	0	0.00	0	0.00
西部	0	0.00	0	0.00	0	0.00	0	0.00	0	0.00	0	0.00
北部	0	0.00	0	0.00	0	0.00	0	0.00	0	0.00	3	0.50
大分市	0	0.00	0	0.00	0	0.00	0	0.00	0	0.00	0	0.00

(全数報告)	麻しん	風しん
	報告数	報告数
総数	0	0
東部	0	0
中部	0	0
南部	0	0
豊肥	0	0
西部	0	0
北部	0	0
大分市	0	0

報告数・定点当り報告数、疾病・保健所・性別(女)

2015年09週(02月23日～03月01日)

大分県	インフルエンザ		RSウイルス感染症		咽頭結膜熱		A群溶血性レンサ球菌咽頭炎		感染性胃腸炎		水痘		手足口病	
	報告数	定点当り	報告数	定点当り	報告数	定点当り	報告数	定点当り	報告数	定点当り	報告数	定点当り	報告数	定点当り
総数	302	5.21	8	0.22	4	0.11	50	1.39	205	5.69	14	0.39	16	0.44
東部	77	6.42	3	0.43	0	0.00	8	1.14	49	7.00	1	0.14	5	0.71
中部	22	5.50	0	0.00	0	0.00	1	0.33	20	6.67	0	0.00	1	0.33
南部	38	7.60	1	0.33	0	0.00	9	3.00	23	7.67	2	0.67	2	0.67
豊肥	5	1.00	0	0.00	0	0.00	0	0.00	4	1.33	0	0.00	0	0.00
西部	45	7.50	0	0.00	0	0.00	0	0.00	8	2.00	7	1.75	0	0.00
北部	22	2.20	1	0.17	2	0.33	18	3.00	21	3.50	0	0.00	6	1.00
大分市	93	5.81	3	0.30	2	0.20	14	1.40	80	8.00	4	0.40	2	0.20

大分県	伝染性紅斑		突発性発疹		百日咳		ヘルパンギーナ		流行性耳下腺炎		急性出血性結膜炎		流行性角結膜炎	
	報告数	定点当り	報告数	定点当り	報告数	定点当り	報告数	定点当り	報告数	定点当り	報告数	定点当り	報告数	定点当り
総数	3	0.08	11	0.31	1	0.03	0	0.00	3	0.08	0	0.00	2	0.40
東部	0	0.00	3	0.43	0	0.00	0	0.00	1	0.14	0	0.00	1	0.50
中部	0	0.00	2	0.67	0	0.00	0	0.00	0	0.00	0	0.00	0	0.00
南部	0	0.00	0	0.00	0	0.00	0	0.00	0	0.00	0	0.00	0	0.00
豊肥	0	0.00	0	0.00	0	0.00	0	0.00	1	0.33	0	0.00	0	0.00
西部	2	0.50	1	0.25	0	0.00	0	0.00	0	0.00	0	0.00	0	0.00
北部	0	0.00	2	0.33	1	0.17	0	0.00	1	0.17	0	0.00	0	0.00
大分市	1	0.10	3	0.30	0	0.00	0	0.00	0	0.00	0	0.00	1	0.33

大分県	細菌性髄膜炎		無菌性髄膜炎		マイコプラズマ肺炎		クラミジア肺炎		感染性胃腸炎(ロタウイルス)		マイコプラズマ肺炎(小児科)県独自	
	報告数	定点当り	報告数	定点当り	報告数	定点当り	報告数	定点当り	報告数	定点当り	報告数	定点当り
総数	0	0.00	0	0.00	1	0.09	0	0.00	0	0.00	1	0.03
東部	0	0.00	0	0.00	0	0.00	0	0.00	0	0.00	0	0.00
中部	0	0.00	0	0.00	0	0.00	0	0.00	0	0.00	0	0.00
南部	0	0.00	0	0.00	0	0.00	0	0.00	0	0.00	0	0.00
豊肥	0	0.00	0	0.00	0	0.00	0	0.00	0	0.00	0	0.00
西部	0	0.00	0	0.00	1	1.00	0	0.00	0	0.00	0	0.00
北部	0	0.00	0	0.00	0	0.00	0	0.00	0	0.00	1	0.17
大分市	0	0.00	0	0.00	0	0.00	0	0.00	0	0.00	0	0.00

(全数報告)	麻しん 報告数	風しん 報告数
総数	0	0
東部	0	0
中部	0	0
南部	0	0
豊肥	0	0
西部	0	0
北部	0	0
大分市	0	0



報告数・定点当り報告数、性・年齢階級・疾患別(その2)  
2015年09週(02月23日～03月01日)

大分県 (男女合計)	疾患1～15 (疾患16～19)	9歳 (45-49)	10～14 (50-54)	15～19 (55-59)	20～29 (60-64)	30～39 (65-69)	40～49 70歳-	50～59	60～69	70～79	80歳～
1.インフルエンザ	報告数	42	124	18	7	28	27	17	8	6	15
	定点当り報告数	0.72	2.14	0.31	0.12	0.48	0.47	0.29	0.14	0.1	0.26
2.RSウイルス感染症	報告数	0	0	0	0	-	-	-	-	-	-
	定点当り報告数	0.00	0	0	0	-	-	-	-	-	-
3.咽頭結膜熱	報告数	0	0	0	1	-	-	-	-	-	-
	定点当り報告数	0.00	0	0	0.03	-	-	-	-	-	-
4.A群溶血性レンサ球菌咽頭炎	報告数	6	12	2	3	-	-	-	-	-	-
	定点当り報告数	0.17	0.33	0.06	0.08	-	-	-	-	-	-
5.感染性胃腸炎	報告数	20	68	7	19	-	-	-	-	-	-
	定点当り報告数	0.56	1.89	0.19	0.53	-	-	-	-	-	-
6.水痘	報告数	0	0	0	0	-	-	-	-	-	-
	定点当り報告数	0.00	0	0	0	-	-	-	-	-	-
7.手足口病	報告数	0	0	0	0	-	-	-	-	-	-
	定点当り報告数	0.00	0	0	0	-	-	-	-	-	-
8.伝染性紅斑	報告数	1	0	0	0	-	-	-	-	-	-
	定点当り報告数	0.03	0	0	0	-	-	-	-	-	-
9.突発性発疹	報告数	0	0	0	0	-	-	-	-	-	-
	定点当り報告数	0.00	0	0	0	-	-	-	-	-	-
10.百日咳	報告数	0	0	0	0	-	-	-	-	-	-
	定点当り報告数	0.00	0	0	0	-	-	-	-	-	-
11.ヘルパンギーナ	報告数	0	0	0	0	-	-	-	-	-	-
	定点当り報告数	0.00	0	0	0	-	-	-	-	-	-
12.流行性耳下腺炎	報告数	0	1	0	0	-	-	-	-	-	-
	定点当り報告数	0.00	0.03	0	0	-	-	-	-	-	-
13.マイコプラズマ肺炎(小児科)	報告数	0	1	0	0	-	-	-	-	-	-
	定点当り報告数	0.00	0.03	0.00	0.00	-	-	-	-	-	-
14.急性出血性結膜炎	報告数	0	0	0	0	0	0	0	0	0	0
	定点当り報告数	0.00	0.00	0.00	0.00	0.00	0.00	0.00	0.00	0.00	0.00
15.流行性角結膜炎	報告数	0	0	0	2	1	0	0	0	0	0
	定点当り報告数	0.00	0.00	0.00	0.40	0.20	0.00	0.00	0.00	0.00	0.00
16.細菌性髄膜炎	報告数	0	0	0	0	0	0				
	定点当り報告数	0.00	0.00	0.00	0.00	0.00	0.00				
17.無菌性髄膜炎	報告数	0	0	0	0	0	0				
	定点当り報告数	0.00	0.00	0.00	0.00	0.00	0.00				
18.マイコプラズマ肺炎	報告数	0	0	0	0	0	0				
	定点当り報告数	0.00	0.00	0.00	0.00	0.00	0.00				
19.クラミジア肺炎	報告数	0	0	0	0	0	0				
	定点当り報告数	0.00	0.00	0.00	0.00	0.00	0.00				
20.感染性胃腸炎(ロタウイルス)	報告数	0	0	0	0	0	0				
	定点当り報告数	0.00	0.00	0.00	0.00	0.00	0.00				

5週間推移表  
2015年09週(02月23日～03月01日)

大分県 (男女合計)		合計	5週前	4週前	3週前	2週前	1週前	今週
1.インフルエンザ	報告数	12,116	4,151	3,393	2,000	1,196	825	551
	定点当り報告数	34.82	71.57	58.50	34.48	20.62	14.22	9.50
2.RSウイルス感染症	報告数	187	49	30	24	28	33	23
	定点当り報告数	0.87	1.36	0.83	0.67	0.78	0.92	0.64
3.咽頭結膜熱	報告数	53	6	9	7	7	15	9
	定点当り報告数	0.25	0.17	0.25	0.19	0.19	0.42	0.25
4.A群溶血性レンサ球菌咽頭炎	報告数	596	81	97	102	115	93	108
	定点当り報告数	2.76	2.25	2.69	2.83	3.19	2.58	3.00
5.感染性胃腸炎	報告数	2,380	416	386	339	366	436	437
	定点当り報告数	11.02	11.56	10.72	9.42	10.17	12.11	12.14
6.水痘	報告数	205	51	25	37	38	26	28
	定点当り報告数	0.95	1.42	0.69	1.03	1.06	0.72	0.78
7.手足口病	報告数	156	9	28	38	23	32	26
	定点当り報告数	0.72	0.25	0.78	1.06	0.64	0.89	0.72
8.伝染性紅斑	報告数	81	12	11	16	16	14	12
	定点当り報告数	0.37	0.33	0.31	0.44	0.44	0.39	0.33
9.突発性発疹	報告数	153	23	31	27	25	25	22
	定点当り報告数	0.71	0.64	0.86	0.75	0.69	0.69	0.61
10.百日咳	報告数	6	0	1	1	3	0	1
	定点当り報告数	0.03	0.00	0.03	0.03	0.08	0.00	0.03
11.ヘルパンギーナ	報告数	7	1	1	2	0	3	0
	定点当り報告数	0.03	0.03	0.03	0.06	0.00	0.08	0.00
12.流行性耳下腺炎	報告数	71	10	22	11	7	7	14
	定点当り報告数	0.33	0.28	0.61	0.31	0.19	0.19	0.39
13.急性出血性結膜炎	報告数	0	0	0	0	0	0	0
	定点当り報告数	0.00	0.00	0.00	0.00	0.00	0.00	0.00
14.流行性角結膜炎	報告数	34	4	6	6	5	8	5
	定点当り報告数	1.13	0.80	1.20	1.20	1.00	1.60	1.00
15.マイコプラズマ肺炎(小児科)	報告数	18	3	3	1	2	5	4
	定点当り報告数	0.08	0.08	0.08	0.03	0.06	0.14	0.11
16.細菌性髄膜炎	報告数	2	0	0	2	0	0	0
	定点当り報告数	0.03	0.00	0.00	0.18	0.00	0.00	0.00
17.無菌性髄膜炎	報告数	0	0	0	0	0	0	0
	定点当り報告数	0.00	0.00	0.00	0.00	0.00	0.00	0.00
18.マイコプラズマ肺炎	報告数	9	1	1	1	1	4	1
	定点当り報告数	0.14	0.09	0.09	0.09	0.09	0.36	0.09
19.クラミジア肺炎	報告数	0	0	0	0	0	0	0
	定点当り報告数	0.00	0.00	0.00	0.00	0.00	0.00	0.00
20.感染性胃腸炎(ロタウイルス)	報告数	3	0	2	1	0	0	0
	定点当り報告数	0.05	0.00	0.18	0.09	0.00	0.00	0.00