

<第6週コメント> ( )内は定点当りの報告数

全国

インフルエンザの患者数が多く報告されています。インフルエンザウイルスの検出は、厚生労働省の発表によると、直近の5週間(2015年第1週~2015年第5週)では、A/H3亜型(A香港型)の検出割合が最も多く、次いでB型、A/H1pdm09の順になっています。

大分県

【全数報告】

二類感染症：結核が中部保健所管内で1件(うち患者1件)、南部保健所管内で1件(うち患者1件)及び北部保健所管内で2件(うち患者2件)報告されています。

三類感染症：報告はありません。

麻 し ん：報告はありません。

風 し ん：報告はありません。

【定点報告】

南部、大分市、東部管内でインフルエンザの定点当たりの患者数が多く報告されています。報告の内訳は、A型1,937例、B型30例、不明33例の合計2,000例。

中部、大分市、東部管内で感染性胃腸炎の定点当たりの患者数が多く報告されています。

南部、北部、大分市管内でA群溶血性レンサ球菌咽頭炎の患者数が多く報告されています。

北部、中部管内で手足口病の定点当たりの患者数が多く報告されています。

南部、中部、北部管内で水痘の定点当たりの患者数が多く報告されています。

<定点あたりの報告の多い保健所>

インフルエンザ … 南部(49.00)、大分市(41.44)、東部(39.17)

感染性胃腸炎 … 中部(17.33)、大分市(13.50)、東部(11.57)

A群溶血性レンサ球菌咽頭炎 … 南部(7.67)、北部(4.50)、大分市(3.40)

手足口病 … 北部(3.17)、中部(2.00)

水痘 … 南部(4.67)、中部(1.67)、北部(1.17)

\*大分県感染症情報ホームページ

<<http://www.coara.or.jp/~eikan/bisei/index.htm>>

\*あなたの街の感染症情報(大分県)

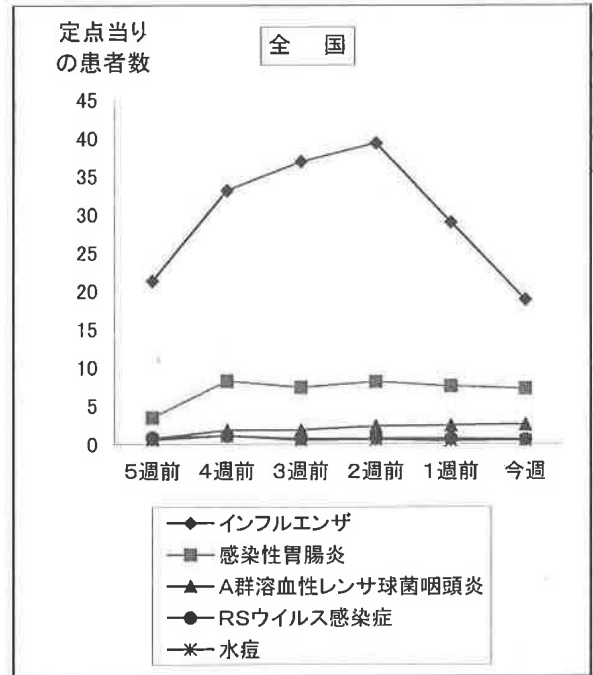
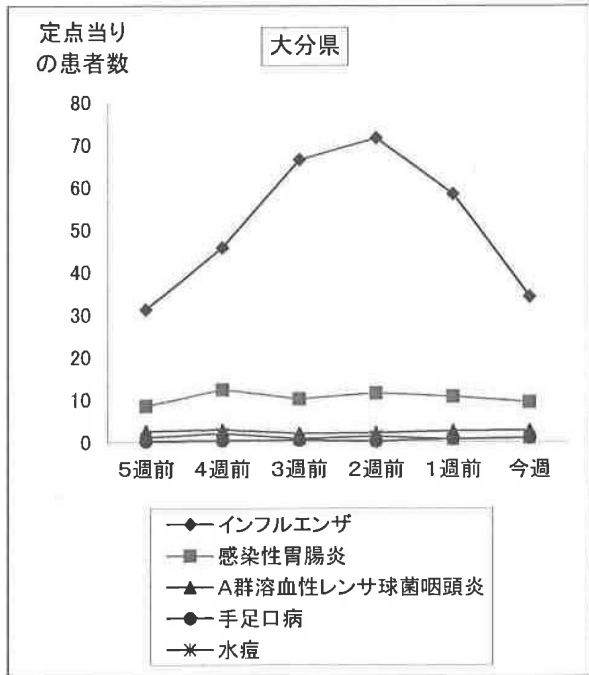
<<http://www.pref.oita.jp/soshiki/12200/kansen/index.html>>

\*国立感染症研究所感染症情報センターホームページ

<<http://idsc.nih.go.jp/index-j.html>>

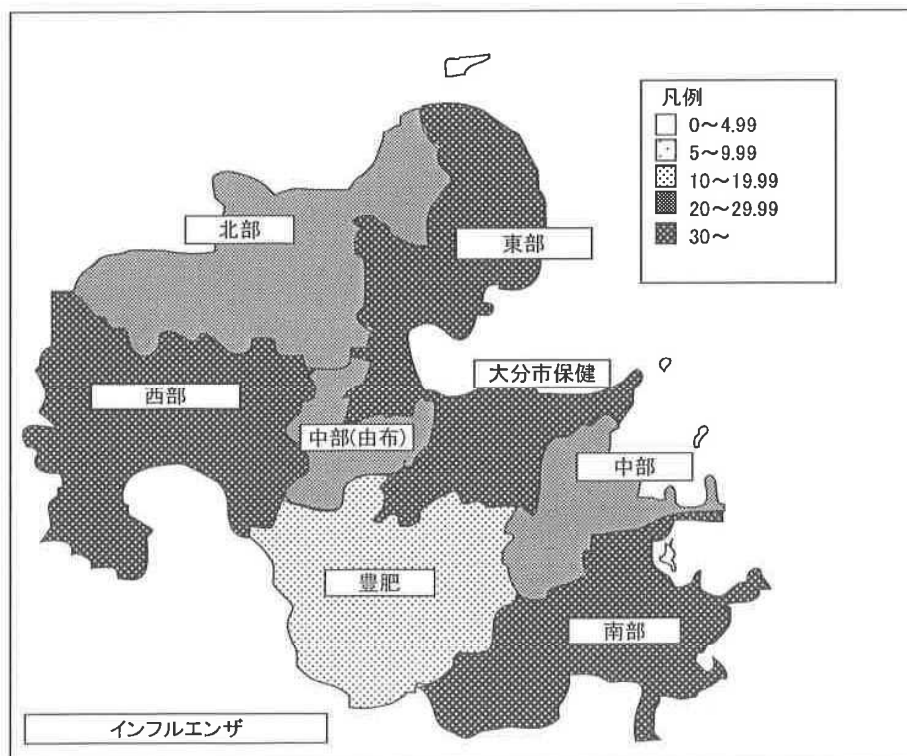
\*海外渡航者のための感染症情報(厚生労働省 検疫所)

<<http://www.forth.go.jp/>>



2015年06週(02月02日～02月08日)

大分県				全国			
順位	疾患名	患者数	前週比較	順位	疾患名	患者数	前週比較
1位	インフルエンザ	2000	-1,393	1位	インフルエンザ	94,107	-49,956
2位	感染性胃腸炎	339	-47	2位	感染性胃腸炎	22,786	-1,084
3位	A群溶血性レンサ球菌咽頭炎	102	+5	3位	A群溶血性レンサ球菌咽頭炎	8,116	+392
4位	手足口病	38	+10	4位	RSウイルス感染症	1,885	-355
5位	水痘	37	+12	5位	水痘	1,598	+199



報告数・定点当り報告数、疾病・保健所・性別(総数)

2015年06週(02月02日～02月08日)

大分県	インフルエンザ		RSウイルス感染症		咽頭結膜熱		A群溶血性レンサ球菌咽頭炎		感染性胃腸炎		水痘		手足口病	
	報告数	定点当り	報告数	定点当り	報告数	定点当り	報告数	定点当り	報告数	定点当り	報告数	定点当り	報告数	定点当り
総数	2000	34.48	24	0.67	7	0.19	102	2.83	339	9.42	37	1.03	38	1.06
東部	470	39.17	13	1.86	0	0.00	13	1.86	81	11.57	6	0.86	2	0.29
中部	105	26.25	0	0.00	0	0.00	5	1.67	52	17.33	5	1.67	6	2.00
南部	245	49.00	1	0.33	0	0.00	23	7.67	25	8.33	14	4.67	0	0.00
豊肥	72	14.40	0	0.00	0	0.00	0	0.00	7	2.33	0	0.00	1	0.33
西部	195	32.50	0	0.00	1	0.25	0	0.00	5	1.25	2	0.50	0	0.00
北部	250	25.00	4	0.67	3	0.50	27	4.50	34	5.67	7	1.17	19	3.17
大分市	663	41.44	6	0.60	3	0.30	34	3.40	135	13.50	3	0.30	10	1.00

大分県	伝染性紅斑		突発性発疹		百日咳		ヘルパンギーナ		流行性耳下腺炎		急性出血性結膜炎		流行性角結膜炎	
	報告数	定点当り	報告数	定点当り	報告数	定点当り	報告数	定点当り	報告数	定点当り	報告数	定点当り	報告数	定点当り
総数	16	0.44	27	0.75	1	0.03	2	0.06	11	0.31	0	0.00	6	1.20
東部	5	0.71	8	1.14	0	0.00	1	0.14	4	0.57	0	0.00	0	0.00
中部	0	0.00	0	0.00	0	0.00	0	0.00	2	0.67	0	0.00	0	0.00
南部	0	0.00	0	0.00	0	0.00	0	0.00	0	0.00	0	0.00	0	0.00
豊肥	0	0.00	0	0.00	0	0.00	0	0.00	0	0.00	0	0.00	0	0.00
西部	6	1.50	3	0.75	0	0.00	0	0.00	0	0.00	0	0.00	0	0.00
北部	4	0.67	8	1.33	1	0.17	1	0.17	2	0.33	0	0.00	0	0.00
大分市	1	0.10	8	0.80	0	0.00	0	0.00	3	0.30	0	0.00	6	2.00

大分県	細菌性髄膜炎		無菌性髄膜炎		マイコプラズマ肺炎		クラミジア肺炎		感染性胃腸炎(ロタウイルス)		マイコプラズマ肺炎(小児科)県独自	
	報告数	定点当り	報告数	定点当り	報告数	定点当り	報告数	定点当り	報告数	定点当り	報告数	定点当り
総数	2	0.18	0	0.00	1	0.09	0	0.00	1	0.09	1	0.03
東部	0	0.00	0	0.00	0	0.00	0	0.00	0	0.00	0	0.00
中部	0	0.00	0	0.00	0	0.00	0	0.00	0	0.00	0	0.00
南部	0	0.00	0	0.00	0	0.00	0	0.00	0	0.00	0	0.00
豊肥	0	0.00	0	0.00	0	0.00	0	0.00	1	1.00	0	0.00
西部	2	2.00	0	0.00	1	1.00	0	0.00	0	0.00	0	0.00
北部	0	0.00	0	0.00	0	0.00	0	0.00	0	0.00	1	0.17
大分市	0	0.00	0	0.00	0	0.00	0	0.00	0	0.00	0	0.00

(全数報告)	麻疹	風疹
	報告数	報告数
総数	0	0
東部	0	0
中部	0	0
南部	0	0
豊肥	0	0
西部	0	0
北部	0	0
大分市	0	0

報告数・定点当り報告数、疾病・保健所・性別(男)

2015年06週(02月02日～02月08日)

大分県	インフルエンザ		RSウイルス感染症		咽頭結膜熱		A群溶血性レンサ球菌咽頭炎		感染性胃腸炎		水痘		手足口病	
	報告数	定点当り	報告数	定点当り	報告数	定点当り	報告数	定点当り	報告数	定点当り	報告数	定点当り	報告数	定点当り
総数	993	17.12	15	0.42	4	0.11	44	1.22	178	4.94	12	0.33	24	0.67
東部	230	19.17	6	0.86	0	0.00	5	0.71	33	4.71	4	0.57	1	0.14
中部	58	14.50	0	0.00	0	0.00	3	1.00	29	9.67	2	0.67	5	1.67
南部	117	23.40	1	0.33	0	0.00	7	2.33	14	4.67	2	0.67	0	0.00
豊肥	31	6.20	0	0.00	0	0.00	0	0.00	1	0.33	0	0.00	1	0.33
西部	114	19.00	0	0.00	0	0.00	0	0.00	5	1.25	1	0.25	0	0.00
北部	120	12.00	2	0.33	3	0.50	9	1.50	19	3.17	3	0.50	9	1.50
大分市	323	20.19	6	0.60	1	0.10	20	2.00	77	7.70	0	0.00	8	0.80

大分県	伝染性紅斑		突発性発疹		百日咳		ヘルパンギーナ		流行性耳下腺炎		急性出血性結膜炎		流行性角結膜炎	
	報告数	定点当り	報告数	定点当り	報告数	定点当り	報告数	定点当り	報告数	定点当り	報告数	定点当り	報告数	定点当り
総数	8	0.22	15	0.42	1	0.03	0	0.00	5	0.14	0	0.00	4	0.80
東部	3	0.43	1	0.14	0	0.00	0	0.00	2	0.29	0	0.00	0	0.00
中部	0	0.00	0	0.00	0	0.00	0	0.00	0	0.00	0	0.00	0	0.00
南部	0	0.00	0	0.00	0	0.00	0	0.00	0	0.00	0	0.00	0	0.00
豊肥	0	0.00	0	0.00	0	0.00	0	0.00	0	0.00	0	0.00	0	0.00
西部	2	0.50	3	0.75	0	0.00	0	0.00	0	0.00	0	0.00	0	0.00
北部	2	0.33	5	0.83	1	0.17	0	0.00	1	0.17	0	0.00	0	0.00
大分市	1	0.10	6	0.60	0	0.00	0	0.00	2	0.20	0	0.00	4	1.33

大分県	細菌性髄膜炎		無菌性髄膜炎		マイコプラズマ肺炎		クラミジア肺炎		感染性胃腸炎(ロタウイルス)		マイコプラズマ肺炎(小児科)県独自	
	報告数	定点当り	報告数	定点当り	報告数	定点当り	報告数	定点当り	報告数	定点当り	報告数	定点当り
総数	0	0.00	0	0.00	1	0.09	0	0.00	0	0.00	0	0.00
東部	0	0.00	0	0.00	0	0.00	0	0.00	0	0.00	0	0.00
中部	0	0.00	0	0.00	0	0.00	0	0.00	0	0.00	0	0.00
南部	0	0.00	0	0.00	0	0.00	0	0.00	0	0.00	0	0.00
豊肥	0	0.00	0	0.00	0	0.00	0	0.00	0	0.00	0	0.00
西部	0	0.00	0	0.00	1	1.00	0	0.00	0	0.00	0	0.00
北部	0	0.00	0	0.00	0	0.00	0	0.00	0	0.00	0	0.00
大分市	0	0.00	0	0.00	0	0.00	0	0.00	0	0.00	0	0.00

(全数報告)	麻疹	風疹
	報告数	報告数
総数	0	0
東部	0	0
中部	0	0
南部	0	0
豊肥	0	0
西部	0	0
北部	0	0
大分市	0	0

報告数・定点当り報告数、疾病・保健所・性別(女)

2015年06週(02月02日～02月08日)

大分県	インフルエンザ		RSウイルス感染症		咽頭結膜熱		A群溶血性レンサ球菌咽頭炎		感染性胃腸炎		水痘		手足口病	
	報告数	定点当り	報告数	定点当り	報告数	定点当り	報告数	定点当り	報告数	定点当り	報告数	定点当り	報告数	定点当り
総数	1007	17.36	9	0.25	3	0.08	58	1.61	161	4.47	25	0.69	14	0.39
東部	240	20.00	7	1.00	0	0.00	8	1.14	48	6.86	2	0.29	1	0.14
中部	47	11.75	0	0.00	0	0.00	2	0.67	23	7.67	3	1.00	1	0.33
南部	128	25.60	0	0.00	0	0.00	16	5.33	11	3.67	12	4.00	0	0.00
豊肥	41	8.20	0	0.00	0	0.00	0	0.00	6	2.00	0	0.00	0	0.00
西部	81	13.50	0	0.00	1	0.25	0	0.00	0	0.00	1	0.25	0	0.00
北部	130	13.00	2	0.33	0	0.00	18	3.00	15	2.50	4	0.67	10	1.67
大分市	340	21.25	0	0.00	2	0.20	14	1.40	58	5.80	3	0.30	2	0.20

大分県	伝染性紅斑		突発性発疹		百日咳		ヘルパンギーナ		流行性耳下腺炎		急性出血性結膜炎		流行性角結膜炎	
	報告数	定点当り	報告数	定点当り	報告数	定点当り	報告数	定点当り	報告数	定点当り	報告数	定点当り	報告数	定点当り
総数	8	0.22	12	0.33	0	0.00	2	0.06	6	0.17	0	0.00	2	0.40
東部	2	0.29	7	1.00	0	0.00	1	0.14	2	0.29	0	0.00	0	0.00
中部	0	0.00	0	0.00	0	0.00	0	0.00	2	0.67	0	0.00	0	0.00
南部	0	0.00	0	0.00	0	0.00	0	0.00	0	0.00	0	0.00	0	0.00
豊肥	0	0.00	0	0.00	0	0.00	0	0.00	0	0.00	0	0.00	0	0.00
西部	4	1.00	0	0.00	0	0.00	0	0.00	0	0.00	0	0.00	0	0.00
北部	2	0.33	3	0.50	0	0.00	1	0.17	1	0.17	0	0.00	0	0.00
大分市	0	0.00	2	0.20	0	0.00	0	0.00	1	0.10	0	0.00	2	0.67

大分県	細菌性髄膜炎		無菌性髄膜炎		マイコプラズマ肺炎		クラミジア肺炎		感染性胃腸炎(ロタウイルス)		マイコプラズマ肺炎(小児科)県独自	
	報告数	定点当り	報告数	定点当り	報告数	定点当り	報告数	定点当り	報告数	定点当り	報告数	定点当り
総数	2	0.18	0	0.00	0	0.00	0	0.00	1	0.09	1	0.03
東部	0	0.00	0	0.00	0	0.00	0	0.00	0	0.00	0	0.00
中部	0	0.00	0	0.00	0	0.00	0	0.00	0	0.00	0	0.00
南部	0	0.00	0	0.00	0	0.00	0	0.00	0	0.00	0	0.00
豊肥	0	0.00	0	0.00	0	0.00	0	0.00	1	1.00	0	0.00
西部	2	2.00	0	0.00	0	0.00	0	0.00	0	0.00	0	0.00
北部	0	0.00	0	0.00	0	0.00	0	0.00	0	0.00	1	0.17
大分市	0	0.00	0	0.00	0	0.00	0	0.00	0	0.00	0	0.00

(全数報告)	麻疹	風疹
	報告数	報告数
総数	0	0
東部	0	0
中部	0	0
南部	0	0
豊肥	0	0
西部	0	0
北部	0	0
大分市	0	0





5週間推移表  
2015年06週(02月02日～02月08日)

大分県 (男女合計)		合計	5週前	4週前	3週前	2週前	1週前	今週
1.インフルエンザ	報告数	17,882	1,822	2,661	3,855	4,151	3,393	2,000
	定点当り報告数	51.39	31.41	45.88	66.47	71.57	58.50	34.48
2.RSウイルス感染症	報告数	207	33	46	25	49	30	24
	定点当り報告数	0.96	0.92	1.28	0.69	1.36	0.83	0.67
3.咽頭結膜熱	報告数	43	7	10	4	6	9	7
	定点当り報告数	0.20	0.19	0.28	0.11	0.17	0.25	0.19
4.A群溶血性レンサ球菌咽頭炎	報告数	554	92	106	76	81	97	102
	定点当り報告数	2.56	2.56	2.94	2.11	2.25	2.69	2.83
5.感染性胃腸炎	報告数	2,257	307	445	364	416	386	339
	定点当り報告数	10.45	8.53	12.36	10.11	11.56	10.72	9.42
6.水痘	報告数	258	40	75	30	51	25	37
	定点当り報告数	1.19	1.11	2.08	0.83	1.42	0.69	1.03
7.手足口病	報告数	118	9	16	18	9	28	38
	定点当り報告数	0.55	0.25	0.44	0.50	0.25	0.78	1.06
8.伝染性紅斑	報告数	78	8	12	19	12	11	16
	定点当り報告数	0.36	0.22	0.33	0.53	0.33	0.31	0.44
9.突発性発疹	報告数	156	13	33	29	23	31	27
	定点当り報告数	0.72	0.36	0.92	0.81	0.64	0.86	0.75
10.百日咳	報告数	3	1	0	0	0	1	1
	定点当り報告数	0.01	0.03	0.00	0.00	0.00	0.03	0.03
11.ヘルパンギーナ	報告数	11	1	2	4	1	1	2
	定点当り報告数	0.05	0.03	0.06	0.11	0.03	0.03	0.06
12.流行性耳下腺炎	報告数	84	9	13	19	10	22	11
	定点当り報告数	0.39	0.25	0.36	0.53	0.28	0.61	0.31
13.急性出血性結膜炎	報告数	0	0	0	0	0	0	0
	定点当り報告数	0.00	0.00	0.00	0.00	0.00	0.00	0.00
14.流行性角結膜炎	報告数	51	9	13	13	4	6	6
	定点当り報告数	1.70	1.80	2.60	2.60	0.80	1.20	1.20
15.マイコプラズマ肺炎(小児科)	報告数	11	2	0	2	3	3	1
	定点当り報告数	0.05	0.06	0.00	0.06	0.08	0.08	0.03
16.細菌性髄膜炎	報告数	2	0	0	0	0	0	2
	定点当り報告数	0.03	0.00	0.00	0.00	0.00	0.00	0.18
17.無菌性髄膜炎	報告数	0	0	0	0	0	0	0
	定点当り報告数	0.00	0.00	0.00	0.00	0.00	0.00	0.00
18.マイコプラズマ肺炎	報告数	4	1	0	0	1	1	1
	定点当り報告数	0.06	0.09	0.00	0.00	0.09	0.09	0.09
19.クラミジア肺炎	報告数	0	0	0	0	0	0	0
	定点当り報告数	0.00	0.00	0.00	0.00	0.00	0.00	0.00
20.感染性胃腸炎(ロタウイルス)	報告数	3	0	0	0	0	2	1
	定点当り報告数	0.05	0.00	0.00	0.00	0.00	0.18	0.09