

<第5週コメント> () 内は定点当りの報告数

全国

インフルエンザの患者数が多く報告されています。インフルエンザウイルスの検出は、厚生労働省の発表によると、直近の5週間（2014年第52週～2015年第4週）では、A H3亜型（A香港型）の検出割合が最も多く、次いでB型、A H1 pdm09の順になっています。

大分県

【全数報告】

二類感染症：結核が南部保健所管内で1件（うち患者1件）、北部保健所管内で2件（うち患者1件、無症状病原体保有者1件）及び大分市保健所管内で1件（うち患者1件）報告されています。

三類感染症：報告はありません。

麻 し ん：報告はありません。

風 し ん：報告はありません。

【定点報告】

南部、大分市、東部管内でインフルエンザの定点当たりの患者数が多く報告されています。報告の内訳は、A型3, 252例、B型42例、不明99例の合計3, 393例。

中部、大分市、東部管内で感染性胃腸炎の定点当たりの患者数多く報告されています。

南部、北部、東部管内でA群溶血性レンサ球菌咽頭炎の患者数多く報告されています。

東部、南部、北部管内で突発性発疹の定点当たりの患者数多く報告されています。

東部管内でRSウイルス感染症の定点当たりの患者数多く報告されています。

<定点あたりの報告の多い保健所>

インフルエンザ … 南部(100.60)、大分市(76.00)、東部(64.33)

感染性胃腸炎 … 中部(18.00)、大分市(16.20)、東部(13.29)

A群溶血性レンサ球菌咽頭炎 … 南部(9.00)、北部(6.00)、東部(1.86)

突発性発疹 … 東部(2.00)、南部、北部(1.00)

RSウイルス感染症 … 東部(1.71)

*大分県感染症情報ホームページ

<<http://www.coara.or.jp/~eikan/bisei/index.htm>>

*あなたの街の感染症情報（大分県）

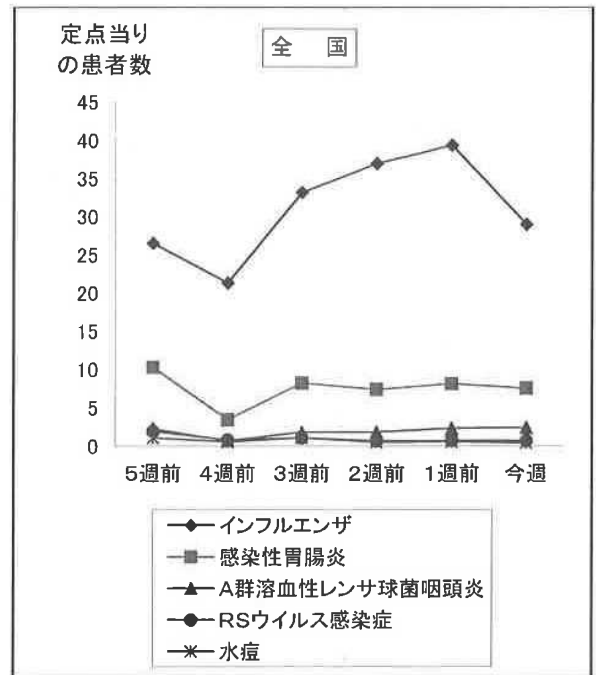
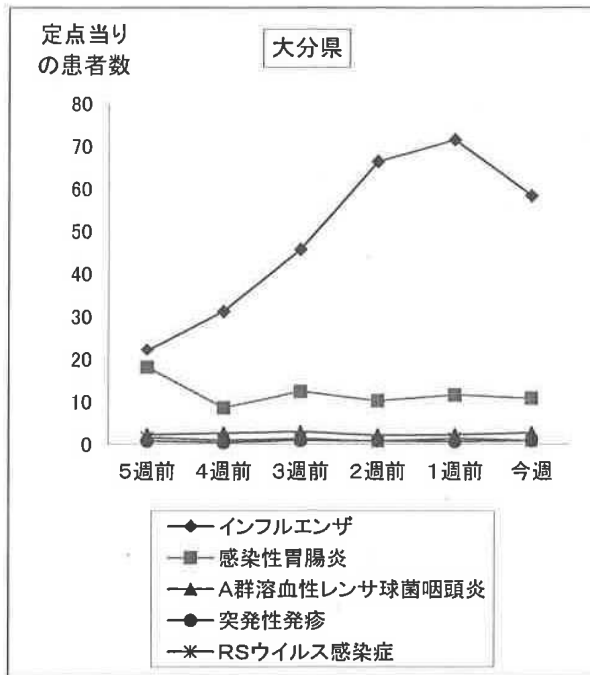
<<http://www.pref.oita.jp/soshiki/12200/kansen/index.html>>

*国立感染症研究所感染症情報センターホームページ

<<http://idsc.nih.go.jp/index-j.html>>

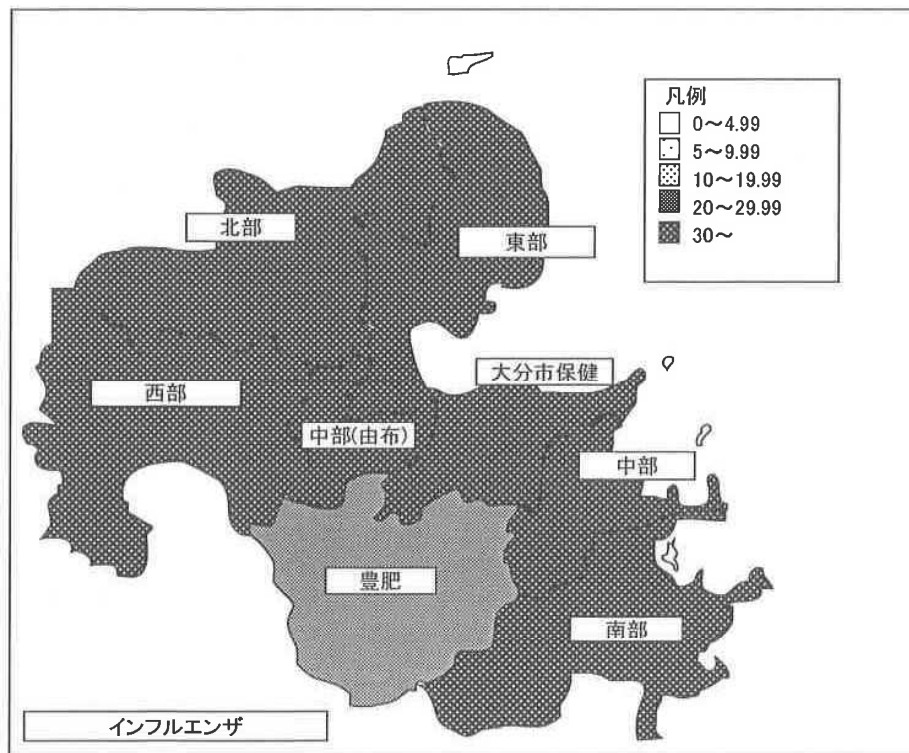
*海外渡航者のための感染症情報（厚生労働省 検疫所）

<<http://www.forth.go.jp/>>



2015年05週(01月26日～02月01日)

大分県				全国			
順位	疾患名	患者数	前週比較	順位	疾患名	患者数	前週比較
1位	インフルエンザ	3393	-758	1位	インフルエンザ	144,063	-50,962
2位	感染性胃腸炎	386	-30	2位	感染性胃腸炎	23,870	-1,758
3位	A群溶血性レンサ球菌咽頭炎	97	+16	3位	A群溶血性レンサ球菌咽頭炎	7,724	+343
4位	突発性発疹	31	+8	4位	RSウイルス感染症	2,240	-80
5位	RSウイルス感染症	30	-19	5位	水痘	1,399	-516



報告数・定点当り報告数、疾病・保健所・性別(総数)
2015年05週(01月26日～02月01日)

大分県	インフルエンザ		RSウイルス感染症		咽頭結膜熱		A群溶血性レンサ球菌咽頭炎		感染性胃腸炎		水痘		手足口病	
	報告数	定点当り	報告数	定点当り	報告数	定点当り	報告数	定点当り	報告数	定点当り	報告数	定点当り	報告数	定点当り
総数	3393	58.50	30	0.83	9	0.25	97	2.69	386	10.72	25	0.69	28	0.78
東部	772	64.33	12	1.71	5	0.71	13	1.86	93	13.29	15	2.14	1	0.14
中部	206	51.50	1	0.33	1	0.33	3	1.00	54	18.00	5	1.67	3	1.00
南部	503	100.60	1	0.33	1	0.33	27	9.00	23	7.67	0	0.00	1	0.33
豊肥	120	24.00	1	0.33	0	0.00	1	0.33	12	4.00	0	0.00	0	0.00
西部	254	42.33	2	0.50	0	0.00	0	0.00	5	1.25	1	0.25	0	0.00
北部	322	32.20	5	0.83	0	0.00	36	6.00	37	6.17	2	0.33	19	3.17
大分市	1216	76.00	8	0.80	2	0.20	17	1.70	162	16.20	2	0.20	4	0.40

大分県	伝染性紅斑		突発性発疹		百日咳		ヘルパンギーナ		流行性耳下腺炎		急性出血性結膜炎		流行性角結膜炎	
	報告数	定点当り	報告数	定点当り	報告数	定点当り	報告数	定点当り	報告数	定点当り	報告数	定点当り	報告数	定点当り
総数	11	0.31	31	0.86	1	0.03	1	0.03	22	0.61	0	0.00	6	1.20
東部	6	0.86	14	2.00	0	0.00	0	0.00	2	0.29	0	0.00	0	0.00
中部	0	0.00	0	0.00	0	0.00	0	0.00	0	0.00	0	0.00	0	0.00
南部	0	0.00	3	1.00	0	0.00	0	0.00	1	0.33	0	0.00	0	0.00
豊肥	0	0.00	0	0.00	0	0.00	0	0.00	3	1.00	0	0.00	0	0.00
西部	4	1.00	3	0.75	0	0.00	0	0.00	1	0.25	0	0.00	0	0.00
北部	1	0.17	6	1.00	1	0.17	0	0.00	15	2.50	0	0.00	0	0.00
大分市	0	0.00	5	0.50	0	0.00	1	0.10	0	0.00	0	0.00	6	2.00

大分県	細菌性髄膜炎		無菌性髄膜炎		マイコプラズマ肺炎		クラミジア肺炎		感染性胃腸炎(ロタウイルス)		マイコプラズマ肺炎(小児科)県独自	
	報告数	定点当り	報告数	定点当り	報告数	定点当り	報告数	定点当り	報告数	定点当り	報告数	定点当り
総数	0	0.00	0	0.00	1	0.09	0	0.00	2	0.18	3	0.08
東部	0	0.00	0	0.00	0	0.00	0	0.00	0	0.00	0	0.00
中部	0	0.00	0	0.00	0	0.00	0	0.00	0	0.00	1	0.50
南部	0	0.00	0	0.00	0	0.00	0	0.00	0	0.00	0	0.00
豊肥	0	0.00	0	0.00	0	0.00	0	0.00	2	2.00	0	0.00
西部	0	0.00	0	0.00	0	0.00	0	0.00	0	0.00	0	0.00
北部	0	0.00	0	0.00	0	0.00	0	0.00	0	0.00	1	0.17
大分市	0	0.00	0	0.00	1	0.50	0	0.00	0	0.00	1	0.10

(全数報告)	麻しん	風しん
	報告数	報告数
総数	0	0
東部	0	0
中部	0	0
南部	0	0
豊肥	0	0
西部	0	0
北部	0	0
大分市	0	0

報告数・定点当り報告数、疾病・保健所・性別(男)

2015年05週(01月26日～02月01日)

大分県	インフルエンザ		RSウイルス感染症		咽頭結膜熱		A群溶血性レンサ球菌咽頭炎		感染性胃腸炎		水痘		手足口病	
	報告数	定点当り	報告数	定点当り	報告数	定点当り	報告数	定点当り	報告数	定点当り	報告数	定点当り	報告数	定点当り
総数	1763	30.40	21	0.58	3	0.08	53	1.47	203	5.64	11	0.31	18	0.50
東部	407	33.92	6	0.86	1	0.14	10	1.43	44	6.29	8	1.14	0	0.00
中部	103	25.75	1	0.33	1	0.33	0	0.00	37	12.33	3	1.00	2	0.67
南部	234	46.80	0	0.00	0	0.00	15	5.00	4	1.33	0	0.00	1	0.33
豊肥	59	11.80	1	0.33	0	0.00	1	0.33	9	3.00	0	0.00	0	0.00
西部	115	19.17	2	0.50	0	0.00	0	0.00	2	0.50	0	0.00	0	0.00
北部	173	17.30	5	0.83	0	0.00	17	2.83	22	3.67	0	0.00	13	2.17
大分市	672	42.00	6	0.60	1	0.10	10	1.00	85	8.50	0	0.00	2	0.20

大分県	伝染性紅斑		突発性発疹		百日咳		ヘルパンギーナ		流行性耳下腺炎		急性出血性結膜炎		流行性角結膜炎	
	報告数	定点当り	報告数	定点当り	報告数	定点当り	報告数	定点当り	報告数	定点当り	報告数	定点当り	報告数	定点当り
総数	5	0.14	18	0.50	1	0.03	0	0.00	12	0.33	0	0.00	2	0.40
東部	3	0.43	7	1.00	0	0.00	0	0.00	2	0.29	0	0.00	0	0.00
中部	0	0.00	0	0.00	0	0.00	0	0.00	0	0.00	0	0.00	0	0.00
南部	0	0.00	1	0.33	0	0.00	0	0.00	1	0.33	0	0.00	0	0.00
豊肥	0	0.00	0	0.00	0	0.00	0	0.00	1	0.33	0	0.00	0	0.00
西部	1	0.25	2	0.50	0	0.00	0	0.00	0	0.00	0	0.00	0	0.00
北部	1	0.17	4	0.67	1	0.17	0	0.00	8	1.33	0	0.00	0	0.00
大分市	0	0.00	4	0.40	0	0.00	0	0.00	0	0.00	0	0.00	2	0.67

大分県	細菌性髄膜炎		無菌性髄膜炎		マイコプラズマ肺炎		クラミジア肺炎		感染性胃腸炎(ロタウイルス)		マイコプラズマ肺炎(小児科)県独自	
	報告数	定点当り	報告数	定点当り	報告数	定点当り	報告数	定点当り	報告数	定点当り	報告数	定点当り
総数	0	0.00	0	0.00	1	0.09	0	0.00	2	0.18	3	0.08
東部	0	0.00	0	0.00	0	0.00	0	0.00	0	0.00	0	0.00
中部	0	0.00	0	0.00	0	0.00	0	0.00	0	0.00	1	0.50
南部	0	0.00	0	0.00	0	0.00	0	0.00	0	0.00	0	0.00
豊肥	0	0.00	0	0.00	0	0.00	0	0.00	2	2.00	0	0.00
西部	0	0.00	0	0.00	0	0.00	0	0.00	0	0.00	0	0.00
北部	0	0.00	0	0.00	0	0.00	0	0.00	0	0.00	1	0.17
大分市	0	0.00	0	0.00	1	0.50	0	0.00	0	0.00	1	0.10

(全数報告)	麻しん	風しん
	報告数	報告数
総数	0	0
東部	0	0
中部	0	0
南部	0	0
豊肥	0	0
西部	0	0
北部	0	0
大分市	0	0

報告数・定点当り報告数、疾病・保健所・性別(女)

2015年05週(01月26日～02月01日)

大分県	インフルエンザ		RSウイルス感染症		咽頭結膜熱		A群溶血性レンサ球菌咽頭炎		感染性胃腸炎		水痘		手足口病	
	報告数	定点当り	報告数	定点当り	報告数	定点当り	報告数	定点当り	報告数	定点当り	報告数	定点当り	報告数	定点当り
総数	1630	28.10	9	0.25	6	0.17	44	1.22	183	5.08	14	0.39	10	0.28
東部	365	30.42	6	0.86	4	0.57	3	0.43	49	7.00	7	1.00	1	0.14
中部	103	25.75	0	0.00	0	0.00	3	1.00	17	5.67	2	0.67	1	0.33
南部	269	53.80	1	0.33	1	0.33	12	4.00	19	6.33	0	0.00	0	0.00
豊肥	61	12.20	0	0.00	0	0.00	0	0.00	3	1.00	0	0.00	0	0.00
西部	139	23.17	0	0.00	0	0.00	0	0.00	3	0.75	1	0.25	0	0.00
北部	149	14.90	0	0.00	0	0.00	19	3.17	15	2.50	2	0.33	6	1.00
大分市	544	34.00	2	0.20	1	0.10	7	0.70	77	7.70	2	0.20	2	0.20

大分県	伝染性紅斑		突発性発疹		百日咳		ヘルパンギーナ		流行性耳下腺炎		急性出血性結膜炎		流行性角結膜炎	
	報告数	定点当り	報告数	定点当り	報告数	定点当り	報告数	定点当り	報告数	定点当り	報告数	定点当り	報告数	定点当り
総数	6	0.17	13	0.36	0	0.00	1	0.03	10	0.28	0	0.00	4	0.80
東部	3	0.43	7	1.00	0	0.00	0	0.00	0	0.00	0	0.00	0	0.00
中部	0	0.00	0	0.00	0	0.00	0	0.00	0	0.00	0	0.00	0	0.00
南部	0	0.00	2	0.67	0	0.00	0	0.00	0	0.00	0	0.00	0	0.00
豊肥	0	0.00	0	0.00	0	0.00	0	0.00	2	0.67	0	0.00	0	0.00
西部	3	0.75	1	0.25	0	0.00	0	0.00	1	0.25	0	0.00	0	0.00
北部	0	0.00	2	0.33	0	0.00	0	0.00	7	1.17	0	0.00	0	0.00
大分市	0	0.00	1	0.10	0	0.00	1	0.10	0	0.00	0	0.00	4	1.33

大分県	細菌性髄膜炎		無菌性髄膜炎		マイコプラズマ肺炎		クラミジア肺炎		感染性胃腸炎(ロタウイルス)		マイコプラズマ肺炎(小児科)県独自	
	報告数	定点当り	報告数	定点当り	報告数	定点当り	報告数	定点当り	報告数	定点当り	報告数	定点当り
総数	0	0.00	0	0.00	0	0.00	0	0.00	0	0.00	0	0.00
東部	0	0.00	0	0.00	0	0.00	0	0.00	0	0.00	0	0.00
中部	0	0.00	0	0.00	0	0.00	0	0.00	0	0.00	0	0.00
南部	0	0.00	0	0.00	0	0.00	0	0.00	0	0.00	0	0.00
豊肥	0	0.00	0	0.00	0	0.00	0	0.00	0	0.00	0	0.00
西部	0	0.00	0	0.00	0	0.00	0	0.00	0	0.00	0	0.00
北部	0	0.00	0	0.00	0	0.00	0	0.00	0	0.00	0	0.00
大分市	0	0.00	0	0.00	0	0.00	0	0.00	0	0.00	0	0.00

(全数報告)	麻しん	風しん
	報告数	報告数
総数	0	0
東部	0	0
中部	0	0
南部	0	0
豊肥	0	0
西部	0	0
北部	0	0
大分市	0	0

報告数・定点当り報告数、性・年齢階級・疾患別(その2)
2015年05週(01月26日～02月01日)

大分県 (男女合計)	疾患1～15 (疾患16～19)	9歳	10～14	15～19	20～29	30～39	40～49	50～59	60～69	70～79	80歳～
		(45-49)	(50-54)	(55-59)	(60-64)	(65-69)	70歳-				
1.インフルエンザ	報告数	230	781	82	64	159	120	91	57	45	40
	定点当り報告数	3.97	13.47	1.41	1.1	2.74	2.07	1.57	0.98	0.78	0.69
2.RSウイルス感染症	報告数	0	0	0	0	-	-	-	-	-	-
	定点当り報告数	0.00	0	0	0	-	-	-	-	-	-
3.咽頭結膜熱	報告数	0	1	0	1	-	-	-	-	-	-
	定点当り報告数	0.00	0.03	0	0.03	-	-	-	-	-	-
4.A群溶血性レンサ球菌咽頭炎	報告数	6	14	2	11	-	-	-	-	-	-
	定点当り報告数	0.17	0.39	0.06	0.31	-	-	-	-	-	-
5.感染性胃腸炎	報告数	17	54	9	28	-	-	-	-	-	-
	定点当り報告数	0.47	1.5	0.25	0.78	-	-	-	-	-	-
6.水痘	報告数	0	0	0	0	-	-	-	-	-	-
	定点当り報告数	0.00	0	0	0	-	-	-	-	-	-
7.手足口病	報告数	0	0	0	0	-	-	-	-	-	-
	定点当り報告数	0.00	0	0	0	-	-	-	-	-	-
8.伝染性紅斑	報告数	0	1	0	0	-	-	-	-	-	-
	定点当り報告数	0.00	0.03	0	0	-	-	-	-	-	-
9.突発性発疹	報告数	0	0	0	0	-	-	-	-	-	-
	定点当り報告数	0.00	0	0	0	-	-	-	-	-	-
10.百日咳	報告数	0	0	0	0	-	-	-	-	-	-
	定点当り報告数	0.00	0	0	0	-	-	-	-	-	-
11.ヘルパンギーナ	報告数	0	0	0	0	-	-	-	-	-	-
	定点当り報告数	0.00	0	0	0	-	-	-	-	-	-
12.流行性耳下腺炎	報告数	1	3	0	1	-	-	-	-	-	-
	定点当り報告数	0.03	0.08	0	0.03	-	-	-	-	-	-
13.マイコプラズマ肺炎(小児科)	報告数	1	1	0	0	-	-	-	-	-	-
	定点当り報告数	0.03	0.03	0.00	0.00	-	-	-	-	-	-
14.急性出血性結膜炎	報告数	0	0	0	0	0	0	0	0	0	0
	定点当り報告数	0.00	0.00	0.00	0.00	0.00	0.00	0.00	0.00	0.00	0.00
15.流行性角結膜炎	報告数	0	0	0	0	0	3	0	2	1	
	定点当り報告数	0.00	0.00	0.00	0.00	0.00	0.60	0.00	0.40	0.20	
16.細菌性髄膜炎	報告数	0	0	0	0	0	0				
	定点当り報告数	0.00	0.00	0.00	0.00	0.00	0.00				
17.無菌性髄膜炎	報告数	0	0	0	0	0	0				
	定点当り報告数	0.00	0.00	0.00	0.00	0.00	0.00				
18.マイコプラズマ肺炎	報告数	0	0	0	0	0	1				
	定点当り報告数	0.00	0.00	0.00	0.00	0.00	0.09				
19.クラミジア肺炎	報告数	0	0	0	0	0	0				
	定点当り報告数	0.00	0.00	0.00	0.00	0.00	0.00				
20.感染性胃腸炎(ロタウイルス)	報告数	0	0	0	0	0	0				
	定点当り報告数	0.00	0.00	0.00	0.00	0.00	0.00				

