

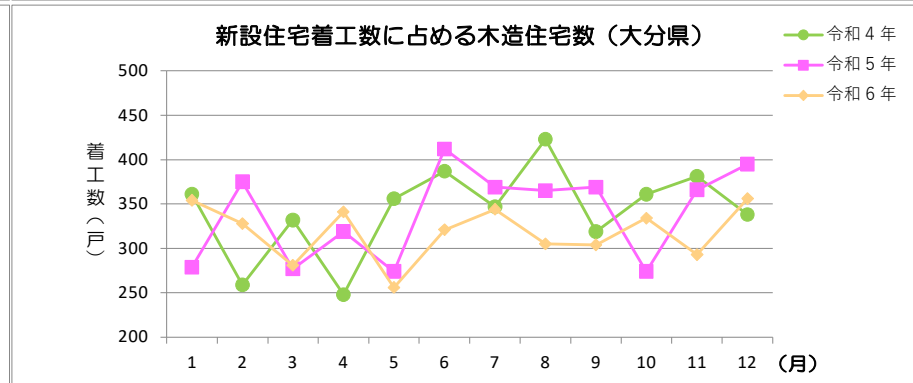
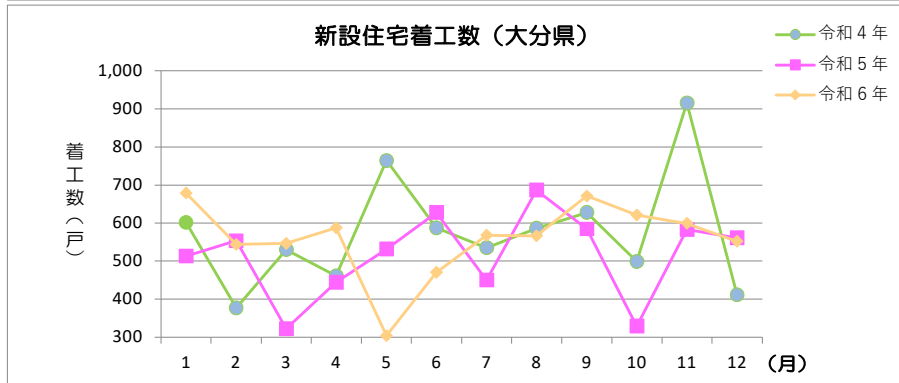
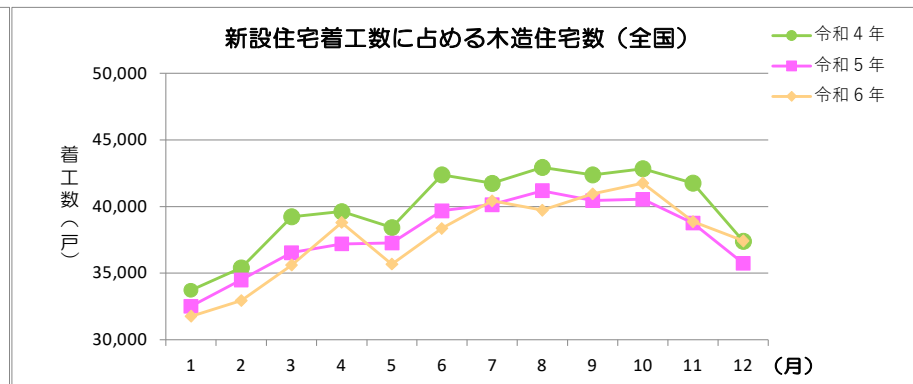
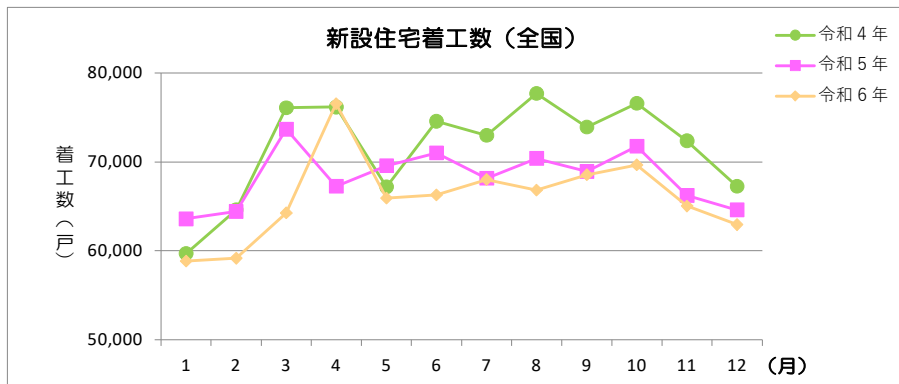
新設住宅着工戸数（住宅着工統計）

（単位：戸）

年次	全 国							大 分 県						
	総 数	木造	木造内訳			持家	一戸建	総 数	木造	木造内訳			持家	一戸建
			在来軸組	プレハブ	2×4					在来軸組	プレハブ	2×4		
2004年(H16)	1,189,049	540,756	427,746	22,304	90,706	369,852	367,251	9,589	4,975	4,035	181	759	3,413	3,411
2005年(H17)	1,236,122	542,859	426,298	20,718	95,843	353,282	350,446	9,345	4,626	3,951	128	547	3,319	3,315
2006年(H18)	1,290,391	559,201	432,731	21,080	105,390	358,519	356,277	9,610	4,900	4,024	104	772	3,238	3,236
2007年(H19)	1,060,741	504,546	388,435	17,556	98,555	314,865	313,340	9,563	4,753	3,501	104	1,148	3,023	3,022
2008年(H20)	1,093,485	516,868	391,221	17,940	107,707	318,508	317,070	9,550	5,187	3,940	99	1,148	2,920	2,916
2009年(H21)	788,410	430,121	324,406	14,321	91,394	284,626	283,478	5,840	3,908	2,815	86	1,007	2,491	2,491
2010年(H22)	813,153	460,127	360,114	14,133	95,880	305,222	303,886	5,758	3,613	3,682	83	848	2,796	2,796
2011年(H23)	834,117	464,837	352,264	14,325	98,248	305,626	304,171	5,691	3,371	2,616	87	668	2,848	2,848
2012年(H24)	882,797	486,756	364,047	15,177	107,532	311,589	308,302	6,670	3,865	2,769	103	993	2,889	2,887
2013年(H25)	980,025	549,971	412,892	16,968	120,111	354,772	350,961	7,431	4,486	3,258	108	1,120	3,351	3,351
2014年(H26)	892,261	489,463	362,994	14,966	111,503	285,270	281,974	6,165	3,948	2,815	118	1,015	2,717	2,716
2015年(H27)	909,299	504,318	375,357	14,344	114,617	283,366	280,476	7,254	4,160	2,830	67	1,013	2,804	2,803
2016年(H28)	967,237	546,336	408,632	13,991	123,713	292,287	289,380	7,139	4,291	3,069	104	1,118	2,821	2,819
2017年(H29)	964,641	545,366	412,004	13,303	120,059	284,283	281,482	6,889	4,083	2,957	99	1,027	2,827	2,826
2018年(H30)	942,370	539,394	409,873	12,533	116,988	283,235	280,605	7,549	4,387	3,156	87	1,144	3,014	3,013
		木造率 57.2							木造率 58.1					
2019年(R元)	905,123	523,319	401,583	12,111	109,625	288,738	286,200	6,926	4,457	3,225	101	1,131	2,937	2,937
		木造率 57.8							木造率 64.4					
2020年(R2)	815,340	469,295	365,464	10,822	93,009	261,087	259,065	6,892	4,205	3,008	86	1,111	2,635	2,635
		木造率 57.6							木造率 61.0					
2021年(R3)	856,484	502,330	395,803	10,509	96,018	285,575	283,458	6,260	4,297	3,195	80	1,022	2,848	2,848
		木造率 58.7							木造率 68.6					
2022年(R4)	859,529	477,879	376,502	10,144	91,233	253,287	251,251	7,009	4,168	2,931	61	1,176	2,472	2,472
		木造率 55.6							木造率 59.5					
2023年(R5)	819,623	454,427	353,306	10,329	90,792	224,352	222,537	6,184	4,074	2,937	70	1,067	2,302	2,302
		木造率 55.4							木造率 65.9					
2024年1月	58,849	31,754	24,221	674	6,859	14,805	14,668	679	354	246	2	106	172	172
2024年2月	59,162	32,929	25,238	816	6,875	16,307	16,145	544	328	231	10	87	188	188
2024年3月	64,265	35,606	27,042	851	7,713	16,637	16,499	546	281	202	6	73	167	167
2024年4月	76,572	38,798	28,912	822	9,064	17,867	17,737	587	341	246	2	93	193	193
2024年5月	65,921	35,676	27,787	787	7,102	17,236	17,069	304	256	185	2	69	171	171
2024年6月	66,285	38,357	29,276	858	8,223	19,181	19,053	470	321	247	2	72	196	196
2024年7月	68,014	40,420	30,682	1,079	8,659	19,858	19,685	568	344	208	12	124	170	170
2024年8月	66,819	39,722	30,315	1,087	8,320	19,597	19,441	566	305	204	6	95	177	177
2024年9月	68,548	40,954	31,117	993	8,844	19,350	19,212	671	304	236	5	63	211	211
2024年10月	69,669	41,750	31,888	855	9,007	19,705	19,578	621	334	278	5	51	191	190
2024年11月	65,037	38,854	30,561	1,050	7,243	19,768	19,642	599	293	236	2	55	196	196
2024年12月	62,957	37,409	29,455	798	7,156	17,821	17,725	552	356	270	8	78	213	213
計	792,098	452,229	346,494	10,670	95,065	218,132	206,454	6,707	3,817	2,789	62	966	2,245	2,244
		木造率 57.1							木造率 56.9					
2023年 (1～12月)	819,623	454,427	353,306	10,329	90,792	224,352	222,537	6,184	4,074	2,937	70	1,067	2,302	2,302
		木造率 55.4							木造率 65.9					
(対前年比)	(96.6)	(99.5)	(98.1)	(103.3)	(104.7)	(97.2)	(92.8)	(108.5)	(93.7)	(95.0)	(88.6)	(90.5)	(97.5)	(97.5)

# 新設住宅着工数に占める木造住宅数

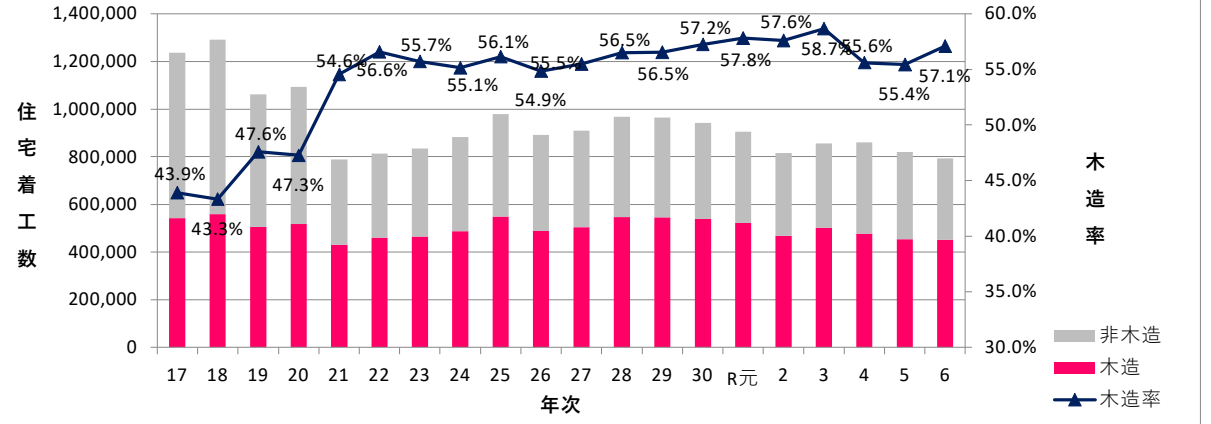
月	令和4年						令和5年						令和6年					
	全国			大分県			全国			大分県			全国			大分県		
	総数	うち木造	木造率	総数	うち木造	木造率	総数	うち木造	木造率	総数	うち木造	木造率	総数	うち木造	木造率	総数	うち木造	木造率
1	59,690	33,714	56.5%	601	361	60.1%	63,604	32,509	51.1%	513	279	54.4%	58,849	31,754	54.0%	679	354	52.1%
2	64,614	35,407	54.8%	377	259	68.7%	64,426	34,490	53.5%	553	375	67.8%	59,162	32,929	55.7%	544	328	60.3%
3	76,120	39,225	51.5%	530	332	62.6%	73,693	36,531	49.6%	322	277	86.0%	64,265	35,606	55.4%	546	281	51.5%
4	76,179	39,625	52.0%	461	248	53.8%	67,250	37,177	55.3%	444	319	71.8%	76,572	38,798	50.7%	587	341	58.1%
5	67,193	38,427	57.2%	764	356	46.6%	69,561	37,259	53.6%	532	274	51.5%	65,921	35,676	54.1%	304	256	84.2%
6	74,596	42,380	56.8%	587	387	65.9%	71,015	39,672	55.9%	627	412	65.7%	66,285	38,357	57.9%	470	321	68.3%
7	72,981	41,731	57.2%	535	347	64.9%	68,151	40,136	58.9%	450	369	82.0%	68,014	40,420	59.4%	568	344	60.6%
8	77,712	42,923	55.2%	586	423	72.2%	70,389	41,178	58.5%	686	365	53.2%	66,819	39,722	59.4%	566	305	53.9%
9	73,920	42,381	57.3%	628	319	50.8%	68,941	40,440	58.7%	584	369	63.2%	68,548	40,954	59.7%	671	304	45.3%
10	76,590	42,849	55.9%	499	361	72.3%	71,769	40,550	56.5%	329	274	83.3%	69,669	41,750	59.9%	621	334	53.8%
11	72,372	41,751	57.7%	915	381	41.6%	66,238	38,755	58.5%	583	366	62.8%	65,037	38,854	59.7%	599	293	48.9%
12	67,249	37,378	55.6%	411	338	82.2%	64,586	35,730	55.3%	561	395	70.4%	62,957	37,409	59.4%	552	356	64.5%
計	859,216	477,791	55.6%	6,894	4,112	59.6%	819,623	454,427	55.4%	6,184	4,074	65.9%	792,098	452,229	57.1%	6,707	3,817	56.9%



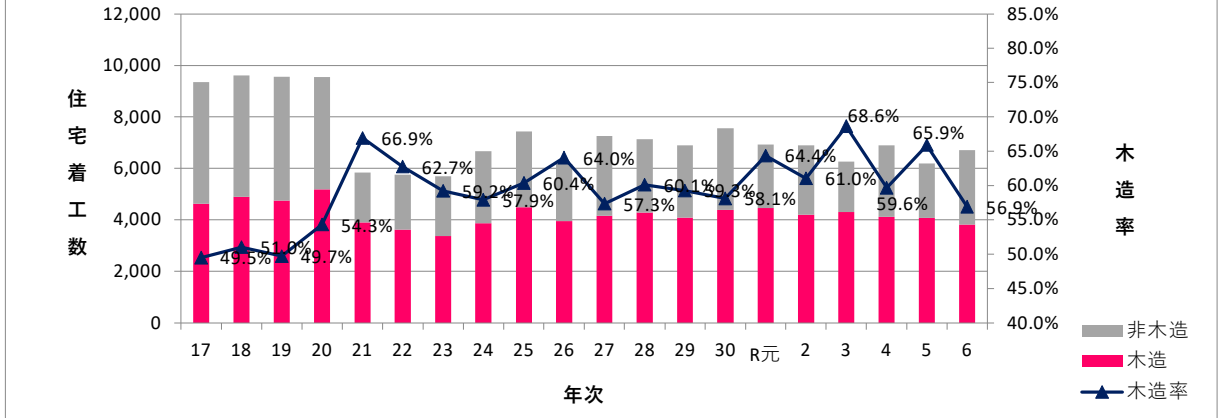
## 新設住宅着工数と木造率の推移（年別）

年次	全国			大分県		
	総数	うち木造	木造率	総数	うち木造	木造率
H16	1,189,049	540,756	45.5%	9,589	4,975	51.9%
H17	1,236,122	542,859	43.9%	9,345	4,626	49.5%
H18	1,290,391	559,201	43.3%	9,610	4,900	51.0%
H19	1,060,741	504,546	47.6%	9,563	4,753	49.7%
H20	1,093,485	516,868	47.3%	9,550	5,187	54.3%
H21	788,410	430,121	54.6%	5,840	3,908	66.9%
H22	813,153	460,127	56.6%	5,758	3,613	62.7%
H23	834,117	464,837	55.7%	5,691	3,371	59.2%
H24	882,797	486,755	55.1%	6,670	3,865	57.9%
H25	979,683	549,971	56.1%	7,431	4,486	60.4%
H26	892,261	489,463	54.9%	6,165	3,948	64.0%
H27	909,299	504,318	55.5%	7,254	4,160	57.3%
H28	967,237	546,336	56.5%	7,139	4,291	60.1%
H29	964,641	545,366	56.5%	6,889	4,083	59.3%
H30	942,370	539,394	57.2%	7,549	4,387	58.1%
H31	905,123	523,319	57.8%	6,926	4,457	64.4%
R2	815,340	469,295	57.6%	6,892	4,205	61.0%
R3	856,484	502,330	58.7%	6,260	4,297	68.6%
R4	859,216	477,791	55.6%	6,894	4,112	59.6%
R5	819,623	454,427	55.4%	6,184	4,074	65.9%
R6.1	58,849	31,754	54.0%	679	354	52.1%
2	59,162	32,929	55.7%	544	328	60.3%
3	64,265	35,606	55.4%	546	281	51.5%
4	76,572	38,798	50.7%	587	341	58.1%
5	65,921	35,676	54.1%	304	256	84.2%
6	66,285	38,357	57.9%	470	321	68.3%
7	68,014	40,420	59.4%	568	344	60.6%
8	66,819	39,722	59.4%	566	305	53.9%
9	68,548	40,954	59.7%	671	304	45.3%
10	69,669	41,750	59.9%	621	334	53.8%
11	65,037	38,854	59.7%	599	293	48.9%
12	62,957	37,409	59.4%	552	356	64.5%
R6計	792,098	452,229	57.1%	6,707	3,817	56.9%

### 新設住宅着工数と木造率の推移（全国）



### 新設住宅着工数と木造率の推移（大分県）



新設住宅着工戸数(全国)																							
県名	令和6年合計																				県名		
	戸数 (単位:戸)										床面積 (単位:㎡)												
	総数	木造		木造率	木造内訳			持家	一戸建	総数	木造		木造率	木造内訳			持家	一戸建					
		順位	順位		順位	在来軸組	プレハブ				2×4	順位		順位	順位	在来軸組			プレハブ	2×4			
全国	792,098	27	452,229	35	57.1	39	346,494	10,670	95,065	218,132	216,454	60,868,577	28	39,970,862	36	65.7	39	32,021,536	1,000,726	6,948,600	24,722,607	24,569,204	全国
九州	90,329	5	49,045	5	54.3	6	39,706	740	8,599	25,901	25,515	6,938,665	5	4,309,979	5	62.1	6	3,619,117	78,201	612,661	2,846,931	2,810,941	九州
北海道	28,249	8	14,792	9	52.4	42	9,752	722	4,318	7,917	7,903	2,144,416	9	1,363,296	9	63.6	41	921,205	45,530	396,561	929,642	927,887	北海道
青森	4,305	39	4,043	32	93.9	2	3,305	42	696	2,490	2,482	407,952	37	383,560	31	94.0	2	322,230	5,188	56,142	287,268	286,702	青森
岩手	5,850	30	4,883	26	83.5	9	2,598	63	2,222	2,533	2,527	462,158	33	393,630	28	85.2	10	265,434	6,579	121,617	277,499	276,830	岩手
宮城	17,069	12	12,361	10	72.4	27	8,712	206	3,443	3,837	3,827	1,215,631	14	907,351	12	74.6	29	695,580	15,592	196,179	438,763	437,547	宮城
秋田	3,018	43	2,853	42	94.5	1	2,362	27	464	1,926	1,925	282,284	43	268,807	42	95.2	1	229,577	3,107	36,123	214,618	214,565	秋田
山形	4,615	38	3,901	34	84.5	7	2,472	81	1,348	2,393	2,389	401,560	38	362,457	33	90.3	4	267,020	9,523	85,914	279,290	278,819	山形
福島	7,517	26	6,354	22	84.5	7	4,204	117	2,033	3,576	3,571	677,420	25	597,163	22	88.2	7	453,281	12,801	131,081	406,087	405,614	福島
茨城	14,615	14	11,073	12	75.8	21	7,618	179	3,276	7,045	7,039	1,315,900	11	1,060,915	11	80.6	20	793,239	17,722	249,954	789,496	788,936	茨城
栃木	8,673	22	6,681	20	77.0	19	4,631	369	1,681	4,751	4,746	824,560	19	681,100	19	82.6	17	501,405	39,578	140,117	535,374	534,762	栃木
群馬	10,069	17	7,992	16	79.4	14	5,695	224	2,073	4,658	4,652	932,747	17	765,793	15	82.1	18	590,498	23,810	151,485	525,833	525,070	群馬
埼玉	51,488	5	34,563	3	67.1	30	28,735	819	5,009	12,227	12,157	3,988,970	5	2,964,191	2	74.3	31	2,505,810	81,064	377,317	1,386,207	1,380,539	埼玉
千葉	44,008	6	26,946	6	61.2	35	19,906	696	6,344	9,889	9,836	3,342,265	6	2,285,367	6	68.4	36	1,750,554	66,028	468,785	1,111,934	1,107,460	千葉
東京	123,091	1	42,762	1	34.7	46	34,195	1,501	7,066	13,259	12,449	7,991,628	1	3,384,964	1	42.4	46	2,712,883	107,233	564,848	1,525,496	1,453,912	東京
神奈川	66,860	3	35,833	2	53.6	41	28,118	1,106	6,609	10,862	10,751	4,747,319	2	2,879,239	4	60.6	42	2,267,643	94,078	517,518	1,240,527	1,229,585	神奈川
新潟	8,275	23	7,372	17	89.1	3	6,016	282	1,074	4,920	4,906	771,232	21	703,164	17	91.2	3	595,863	29,576	77,725	559,809	558,521	新潟
富山	5,282	33	4,170	29	78.9	16	3,428	23	719	2,452	2,448	471,872	31	391,414	29	82.9	15	338,516	2,551	50,347	289,117	288,764	富山
石川	5,189	35	4,453	28	85.8	4	4,156	39	258	3,096	3,096	501,184	30	448,116	26	89.4	5	423,796	4,034	20,286	356,873	356,873	石川
福井	3,545	42	3,031	41	85.5	5	2,571	42	418	1,930	1,928	336,021	42	297,200	40	88.4	6	262,176	4,620	30,404	231,095	230,896	福井
山梨	3,964	40	3,183	39	80.3	12	2,358	124	701	2,557	2,553	387,805	40	324,987	38	83.8	13	255,608	11,644	57,735	291,055	290,768	山梨
長野	10,967	16	8,375	15	76.4	20	5,909	222	2,244	5,987	5,979	1,046,175	16	843,490	13	80.6	20	649,338	24,376	169,776	686,443	685,882	長野
岐阜	8,887	21	7,079	19	79.7	13	4,841	110	2,128	4,727	4,723	829,534	18	693,631	18	83.6	14	524,806	13,631	155,194	532,899	532,526	岐阜
静岡	18,845	10	12,082	11	64.1	34	8,404	526	3,152	8,698	8,690	1,675,603	10	1,185,516	10	70.8	34	886,275	55,234	244,007	982,164	981,330	静岡
愛知	56,119	4	31,745	4	56.6	40	22,343	523	8,879	15,578	15,558	4,482,936	4	2,902,490	3	64.7	40	2,256,001	58,377	588,112	1,807,404	1,805,573	愛知
三重	7,751	25	5,793	24	74.7	23	4,043	281	1,469	4,271	4,269	705,324	24	565,869	23	80.2	22	423,567	27,197	115,105	482,198	482,064	三重
滋賀	8,945	20	5,879	23	65.7	32	4,434	136	1,309	3,762	3,755	747,777	22	552,961	24	73.9	32	445,971	15,626	91,364	425,624	425,081	滋賀
京都	17,465	11	7,363	18	42.2	44	6,097	204	1,062	3,614	3,608	1,250,009	12	642,325	20	51.4	44	543,461	24,093	74,771	404,658	403,958	京都
大阪	69,213	2	28,102	5	40.6	45	23,755	186	4,161	9,802	9,772	4,554,360	3	2,330,285	5	51.2	45	1,994,920	16,631	318,734	1,125,395	1,122,012	大阪
兵庫	27,158	9	16,107	8	59.3	36	13,407	229	2,471	7,637	7,623	2,219,539	8	1,483,594	8	66.8	37	1,275,532	23,759	184,303	873,363	872,239	兵庫
奈良	5,559	31	4,108	31	73.9	25	3,196	33	879	2,330	2,328	508,699	29	390,377	30	76.7	27	323,893	3,918	62,566	267,794	267,692	奈良
和歌山	3,800	41	3,069	40	80.8	11	2,374	25	670	1,961	1,961	339,213	41	286,482	41	84.5	11	234,335	2,955	49,192	220,563	220,563	和歌山
鳥取	2,490	46	2,025	45	81.3	10	1,328	18	679	1,264	1,262	214,021	46	186,416	45	87.1	8	142,693	1,970	41,753	138,749	138,555	鳥取
島根	2,910	44	2,194	43	75.4	22	1,592	5	597	1,386	1,385	251,494	45	196,230	44	78.0	24	158,258	580	37,392	152,306	152,098	島根
岡山	9,266	19	6,602	21	71.2	28	5,088	225	1,289	4,131	4,115	799,556	20	612,637	21	76.6	28	501,962	22,967	87,708	462,206	460,737	岡山
広島	15,560	13	9,183	13	59.0	37	7,453	245	1,485	4,196	4,179	1,247,880	13	824,070	14	66.0	38	703,345	21,258	99,467	480,209	478,425	広島
山口	6,242	28	4,559	27	73.0	26	2,716	56	1,787	2,799	2,797	528,152	27	408,022	27	77.3	26	275,868	6,173	125,981	304,754	304,594	山口
徳島	2,770	45	2,191	44	79.1	15	1,806	33	352	1,623	1,621	260,853	44	219,343	43	84.1	12	190,142	3,136	26,065	183,772	183,534	徳島
香川	4,828	36	3,800	36	78.7	17	2,652	79	1,069	2,279	2,274	420,963	36	348,889	35	82.9	15	273,164	8,107	67,618	253,915	253,358	香川
愛媛	5,281	34	3,947	33	74.7	23	3,130	105	712	2,727	2,716	462,500	32	368,565	32	79.7	23	308,786	9,365	50,414	293,400	292,373	愛媛
高知	2,031	47	1,735	46	85.4	6	1,388	27	320	1,141	1,139	182,400	47	156,977	47	86.1	9	137,784	2,914	16,279	121,877	121,619	高知
福岡	35,207	7	18,450	7	52.4	42	14,614	291	3,545	7,624	7,617	2,657,241	7	1,593,728	7	60.0	43	1,304,769	30,017	258,942	865,469	864,439	福岡
佐賀	4,632	37	3,573	38	77.1	18	2,767	41	765	1,872	1,872	393,902	39	318,400	39	80.8	19	265,206	4,489	48,705	214,041	214,041	佐賀
長崎	6,129	29	4,114	30	67.1	30	3,520	68	526	2,103	2,100	453,373	35	326,022	37	71.9	33	281,311	7,075	37,636	227,412	227,147	長崎
熊本	14,433	15	8,412	14	58.3	38	6,838	149	1,425	4,097	4,095	1,063,595	15	731,460	16	68.8	35	616,661	15,929	98,870	447,060	446,871	熊本
大分	6,707	27	3,817	35	56.9	39	2,789	62	966	2,245	2,244	523,822	28	339,471	36	64.8	39	261,908	6,073	71,490	245,491	245,413	大分
宮崎	5,391	32	3,756	37	69.7	29	2,963	59	734	2,289	2,276	455,490	34	353,264	34	77.6	25	298,762	6,881	47			

新設住宅着工戸数(全国)

令和6年12月

県名	戸数 (単位:戸)											床面積 (単位:㎡)											県名
	総数	木造		木造率	木造内訳			持家	一戸建	総数	木造		木造率	木造内訳			持家	一戸建					
		順位	値		順位	在来軸組	プレハブ				2×4	順位		値	順位	在来軸組			プレハブ	2×4			
全国	62,957	27	37,409	29	59.4	34	29,455	798	7,156	17,821	17,725	4,893,050	28	3,320,261	29	67.9	34	2,705,700	76,571	537,990	2,011,052	2,002,155	全国
九州	7,033	5	3,849	4	54.7	4	3,207	77	565	2,159	2,133	571,305	5	351,473	4	61.5	5	302,045	7,039	42,389	237,842	235,709	九州
北海道	2,097	8	1,051	10	50.1	42	711	20	320	546	545	149,571	9	96,331	9	64.4	40	64,113	2,299	29,919	60,681	60,570	北海道
青森	330	38	302	35	91.5	5	243	3	56	178	178	30,506	36	29,015	32	95.1	3	24,126	453	4,436	19,831	19,831	青森
岩手	497	29	445	26	89.5	7	210	1	234	208	208	37,530	31	34,221	28	91.2	8	21,509	108	12,604	22,912	22,912	岩手
宮城	1,867	11	1,229	9	65.8	32	880	7	342	402	402	124,146	11	89,077	10	71.8	36	68,309	729	20,039	45,193	45,193	宮城
秋田	196	43	183	41	93.4	4	144	2	37	113	113	17,529	44	16,633	43	94.9	4	13,325	224	3,084	12,387	12,387	秋田
山形	331	37	295	36	89.1	9	165	9	121	187	185	30,144	37	27,451	36	91.1	9	18,761	990	7,700	21,283	21,001	山形
福島	688	21	511	22	74.3	26	355	9	147	299	299	62,714	21	49,193	22	78.4	28	38,300	1,106	9,787	34,125	34,125	福島
茨城	853	19	761	15	89.2	8	486	8	267	492	492	79,362	17	71,343	14	89.9	11	51,416	860	19,067	55,170	55,170	茨城
栃木	640	25	491	23	76.7	25	337	30	124	364	364	61,420	23	50,468	21	82.2	21	36,968	2,897	10,603	41,113	41,113	栃木
群馬	786	20	700	17	89.1	9	502	24	174	392	391	74,763	19	66,757	16	89.3	12	51,517	2,237	13,003	43,410	43,301	群馬
埼玉	4,436	5	3,266	2	73.6	27	2,818	83	365	1,104	1,097	348,289	5	273,236	1	78.5	27	236,326	7,021	29,889	127,197	126,513	埼玉
千葉	2,938	6	2,049	6	69.7	30	1,611	32	406	777	776	239,776	6	181,737	6	75.8	32	145,914	3,290	32,533	87,920	87,853	千葉
東京	8,837	1	3,368	1	38.1	46	2,792	99	477	999	954	608,312	1	272,333	2	44.8	46	225,481	6,619	40,233	116,572	112,216	東京
神奈川	5,144	3	3,043	3	59.2	38	2,448	101	494	963	963	362,841	4	246,394	4	67.9	38	198,072	8,420	39,902	109,409	109,409	神奈川
新潟	663	23	606	18	91.4	6	479	15	112	343	343	57,436	24	53,351	19	92.9	7	43,842	1,597	7,912	37,779	37,779	新潟
富山	411	32	330	30	80.3	19	277	0	53	189	189	34,844	33	30,000	31	86.1	17	26,395	0	3,605	21,836	21,836	富山
石川	457	30	406	28	88.8	11	374	8	24	256	256	43,230	29	38,553	27	89.2	13	35,827	808	1,918	29,290	29,290	石川
福井	181	45	155	45	85.6	14	133	1	21	113	113	18,543	43	16,749	42	90.3	10	14,794	139	1,816	13,245	13,245	福井
山梨	265	41	222	40	83.8	16	194	4	24	194	194	28,082	40	24,414	38	86.9	16	21,589	459	2,366	22,114	22,114	山梨
長野	942	17	749	16	79.5	20	542	23	184	569	567	93,693	14	78,704	12	84.0	19	60,882	2,521	15,301	65,958	65,801	長野
岐阜	662	24	521	21	78.7	22	348	7	166	367	367	62,280	22	51,159	20	82.1	22	37,739	1,219	12,201	41,863	41,863	岐阜
静岡	1,047	13	818	11	78.1	23	649	22	147	645	644	105,812	13	83,375	11	78.8	26	69,084	2,550	11,741	72,210	72,129	静岡
愛知	4,811	4	2,766	4	57.5	39	2,022	42	702	1,232	1,229	393,127	2	255,501	3	65.0	39	201,803	5,253	48,445	142,449	142,236	愛知
三重	524	28	460	24	87.8	12	340	15	105	334	334	50,935	27	44,648	24	87.7	14	34,445	1,645	8,558	37,360	37,360	三重
滋賀	671	22	455	25	67.8	31	329	12	114	277	277	55,694	25	42,889	25	77.0	30	33,333	1,412	8,144	30,804	30,804	滋賀
京都	1,898	10	767	13	40.4	44	632	23	112	316	315	133,000	10	63,894	17	48.0	45	54,086	2,467	7,341	35,983	35,859	京都
大阪	5,983	2	2,416	5	40.4	44	2,099	14	303	831	828	368,012	3	201,787	5	54.8	43	175,956	1,286	24,545	95,038	94,721	大阪
兵庫	2,059	9	1,328	8	64.5	34	1,082	21	225	570	570	162,623	8	121,893	8	75.0	33	103,340	2,099	16,454	65,356	65,356	兵庫
奈良	411	32	321	32	78.1	23	271	2	48	208	208	39,410	30	31,888	30	80.9	24	27,659	225	4,004	23,347	23,347	奈良
和歌山	326	39	305	34	93.6	2	264	4	37	166	166	27,675	41	25,879	37	93.5	5	22,704	423	2,752	17,942	17,942	和歌山
鳥取	177	46	148	46	83.6	17	129	0	19	120	120	16,742	45	15,578	44	93.0	6	13,827	0	1,751	12,954	12,954	鳥取
島根	185	44	173	42	93.5	3	117	0	56	88	88	15,054	46	14,557	46	96.7	2	10,894	0	3,663	9,376	9,376	島根
岡山	988	14	783	12	79.3	21	611	27	145	497	497	88,585	15	72,584	13	81.9	23	60,748	2,491	9,345	55,873	55,873	岡山
広島	1,590	12	762	14	47.9	43	662	12	88	382	382	123,074	12	67,497	15	54.8	43	59,180	1,296	7,021	43,518	43,518	広島
山口	969	16	524	20	54.1	40	341	9	174	352	352	81,192	16	48,798	23	60.1	41	35,487	1,041	12,270	38,142	38,142	山口
徳島	199	42	168	43	84.4	15	143	8	17	135	135	20,039	42	17,578	41	87.7	14	15,266	494	1,818	14,690	14,690	徳島
香川	398	34	257	38	64.6	33	173	6	78	149	148	31,976	35	22,855	39	71.5	37	17,233	638	4,984	16,119	16,055	香川
愛媛	296	40	288	37	97.3	1	212	14	62	212	210	29,179	38	28,347	33	97.1	1	22,497	1,718	4,132	22,964	22,765	愛媛
高知	171	47	138	47	80.7	18	123	4	11	93	93	14,635	47	12,121	47	82.8	20	10,908	498	715	9,797	9,797	高知
福岡	2,867	7	1,455	7	50.7	41	1,206	27	222	626	626	227,283	7	129,592	7	57.0	42	110,018	2,371	17,203	71,693	71,693	福岡
佐賀	374	35	232	39	62.0	36	180	7	45	130	130	29,012	39	22,019	40	75.9	31	17,906	842	3,271	14,859	14,859	佐賀
長崎	371	36	322	31	86.8	13	280	8	34	198	198	32,367	34	27,791	35	85.9	18	24,334	887	2,570	21,192	21,192	長崎
熊本	976	15	581	19	59.5	37	489	23	69	313	313	77,812	18	55,917	18	71.9	35	49,579	1,656	4,682	34,467	34,467	熊本
大分	552	27	356	29	64.5	34	270	8	78	213	213	44,442	28	32,457	29	73.0	34	25,777	854	5,826	22,972	22,972	大分
宮崎	432	31	306	33	70.8	29	222	1	83	183	183	35,740	32	28,304	34	79.2	25	22,724	77	5,503	20,228	20,228	宮崎
鹿児島	603	26	434	27	72.0	28	399	3	32	283	279	51,170	26	40,092	26	78.4	28	36,522	352	3,218	29,271	28,933	鹿児島
沖縄	858	18	163	44	19.0	47	161	0	2	213	191	73,479	20	15,301	45	20.8	47	15,185	0	116	23,160	21,365	沖縄