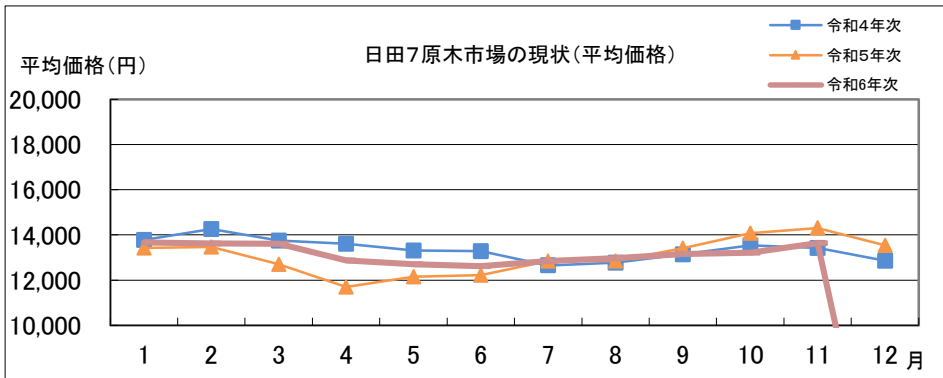
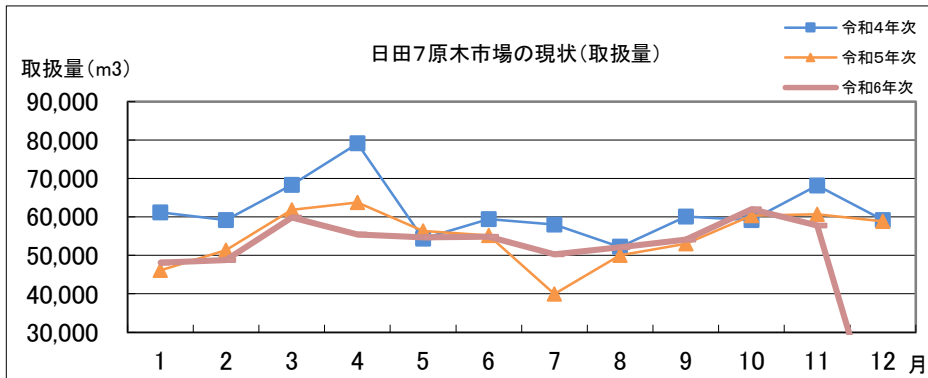
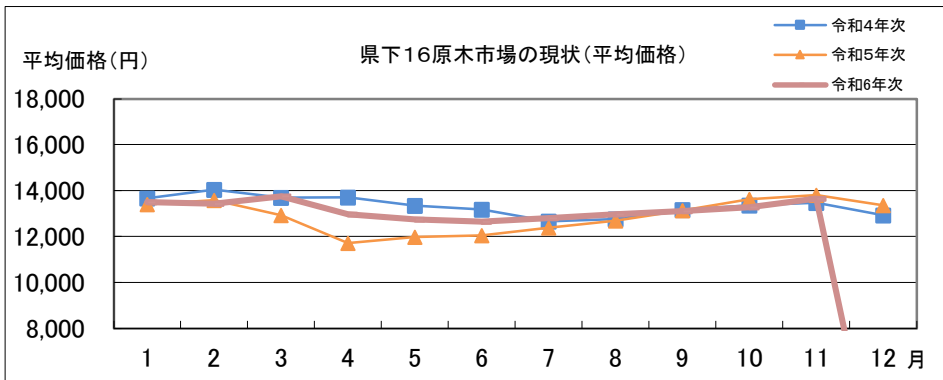
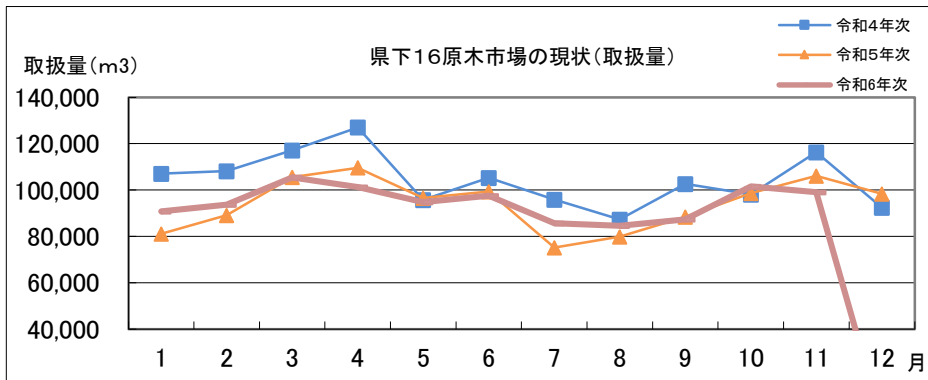


# 1, 原木市場の現状(全体)

単位:m3、円

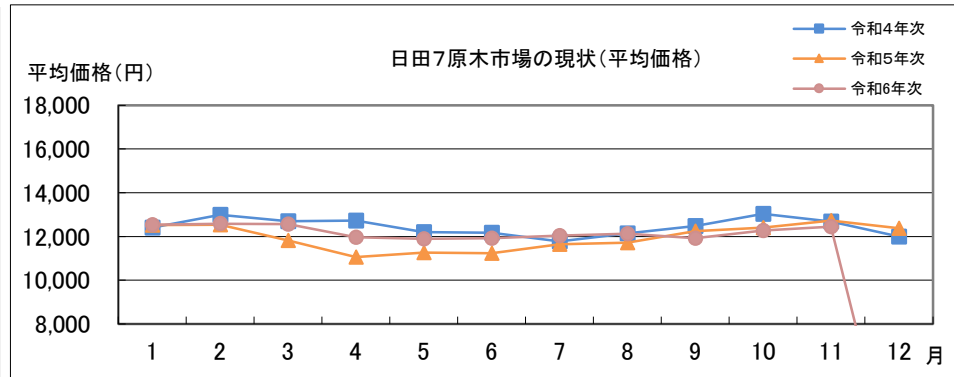
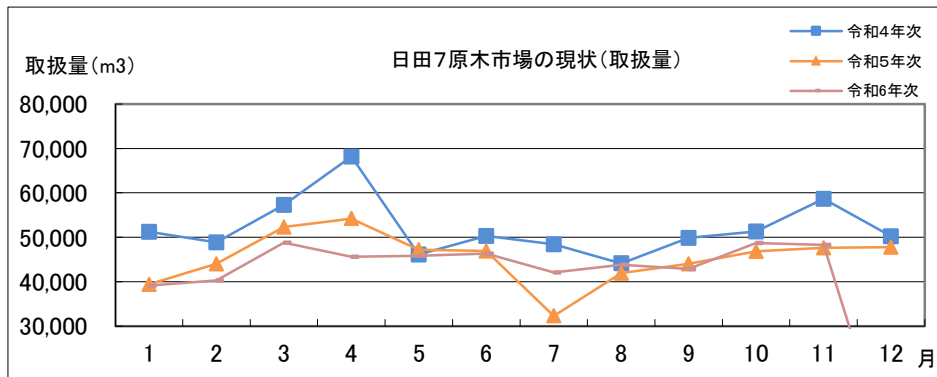
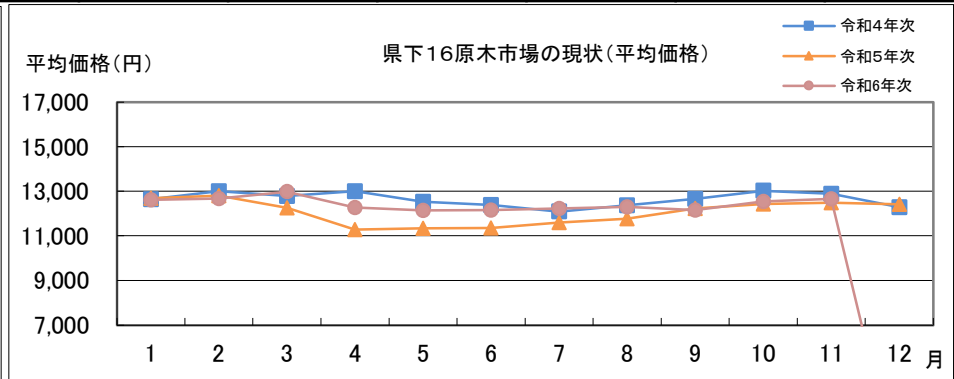
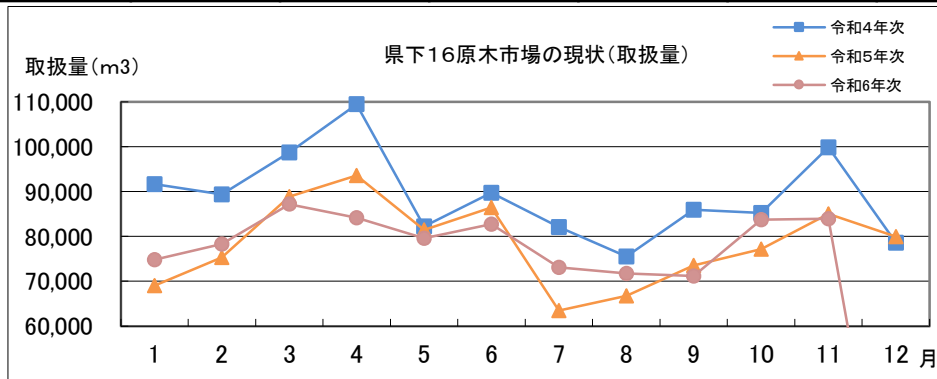
月	令和4年次				令和5年次				令和6年次			
	県下16市場		日田7市場		県下16市場		日田7市場		県下16市場		日田7市場	
	取扱量	平均単価	取扱量	平均単価	取扱量	平均単価	取扱量	平均単価	取扱量	平均単価	取扱量	平均単価
1	107,036	13,664	61,168	13,784	81,092	13,400	46,099	13,422	90,769	13,494	48,140	13,675
2	108,205	14,046	59,128	14,263	89,117	13,577	51,374	13,469	93,603	13,433	48,797	13,621
3	117,107	13,689	68,310	13,750	105,535	12,923	61,835	12,702	105,528	13,756	59,828	13,607
4	127,050	13,707	79,110	13,613	109,641	11,717	63,760	11,700	101,263	12,966	55,409	12,876
5	95,725	13,340	54,345	13,314	96,528	11,980	56,304	12,145	94,817	12,742	54,644	12,706
6	105,204	13,182	59,384	13,287	99,376	12,052	55,135	12,215	97,518	12,652	54,858	12,613
7	95,816	12,664	58,030	12,654	75,190	12,383	39,977	12,838	85,598	12,804	50,274	12,846
8	87,338	12,758	52,229	12,778	79,844	12,682	50,050	12,849	84,481	12,964	52,125	12,967
9	102,611	13,157	60,074	13,142	88,395	13,140	53,022	13,405	87,257	13,108	54,090	13,148
10	98,077	13,355	59,137	13,541	98,668	13,621	60,373	14,072	101,467	13,272	61,997	13,206
11	116,309	13,462	68,169	13,423	106,108	13,808	60,701	14,310	99,100	13,648	57,721	13,639
12	92,419	12,918	59,157	12,852	98,378	13,352	58,808	13,531				#DIV/0!
計	1,252,897	13,359	738,241	13,387	1,127,871	12,880	657,439	13,051	1,041,402	13,177	597,884	13,172



## 2, 原木市場の現状(スギ)

単位:m3、円

月	令和4年次				令和5年次				令和6年次			
	県下16市場		日田7市場		県下16市場		日田7市場		県下16市場		日田7市場	
	取扱量	平均単価	取扱量	平均単価	取扱量	平均単価	取扱量	平均単価	取扱量	平均単価	取扱量	平均単価
1	91,681	12,641	51,240	12,406	69,020	12,690	39,419	12,515	74,783	12,617	39,115	12,529
2	89,379	13,005	48,871	12,994	75,292	12,798	43,999	12,534	78,285	12,672	40,272	12,587
3	98,701	12,789	57,261	12,696	88,891	12,246	52,338	11,812	87,210	12,980	48,821	12,561
4	109,463	13,002	68,185	12,728	93,605	11,278	54,247	11,058	84,131	12,271	45,649	11,958
5	82,257	12,532	46,114	12,199	81,409	11,330	47,194	11,257	79,597	12,138	45,826	11,897
6	89,706	12,387	50,295	12,172	86,440	11,351	46,899	11,233	82,716	12,149	46,333	11,916
7	82,112	12,093	48,456	11,779	63,486	11,590	32,342	11,639	73,125	12,222	42,076	12,042
8	75,530	12,371	44,158	12,135	66,756	11,760	41,957	11,719	71,705	12,296	43,822	12,124
9	85,904	12,661	49,896	12,479	73,530	12,220	44,037	12,236	71,188	12,149	42,883	11,924
10	85,201	13,026	51,312	13,035	77,131	12,425	46,818	12,404	83,713	12,541	48,724	12,272
11	99,886	12,880	58,693	12,678	84,984	12,477	47,626	12,730	83,939	12,659	48,257	12,449
12	78,593	12,283	50,262	11,996	79,950	12,404	47,786	12,369				#DIV/0!
計	1,068,413	12,659	624,743	12,462	940,495	12,033	544,663	11,945	870,393	12,435	491,779	12,203



### 3, 原木市場の現状(ヒノキ)

単位:m3、円

月	令和4年次				令和5年次				令和6年次			
	県下16市場		日田7市場		県下16市場		日田7市場		県下16市場		日田7市場	
	取扱量	平均単価	取扱量	平均単価	取扱量	平均単価	取扱量	平均単価	取扱量	平均単価	取扱量	平均単価
1	14,291	20,528	9,792	20,830	10,990	18,306	6,585	18,829	14,640	18,375	8,969	18,645
2	17,301	19,929	10,219	20,290	12,363	18,879	7,342	19,081	13,926	18,164	8,479	18,552
3	17,080	19,228	10,952	19,191	15,095	17,275	9,442	17,630	16,850	18,156	10,909	18,248
4	15,891	19,029	10,870	19,186	14,142	15,019	9,479	15,375	15,867	16,959	9,715	17,200
5	12,170	19,252	8,177	19,509	13,306	16,310	9,078	16,652	13,627	16,699	8,784	16,906
6	14,084	18,823	9,068	19,479	11,855	17,478	8,221	17,820	13,276	16,238	8,494	16,419
7	12,802	16,644	9,552	17,101	10,440	17,665	7,622	17,936	11,534	16,831	8,178	16,992
8	10,512	16,117	8,046	16,319	11,734	18,401	8,077	18,734	11,842	17,367	8,260	17,457
9	15,034	16,506	10,164	16,399	13,266	18,778	8,966	19,151	15,105	17,919	11,157	17,871
10	11,524	16,359	7,819	16,859	18,096	19,640	13,464	19,795	14,257	18,353	10,585	18,175
11	14,704	17,715	9,257	17,828	19,386	20,088	13,063	20,073	14,347	19,689	9,395	19,768
12	12,457	17,364	8,839	17,646	16,424	18,470	10,963	18,515				#DIV/0!
計	167,849	18,256	112,755	18,451	167,095	18,130	112,301	18,392	155,272	17,741	102,927	17,870

