平成25年度
第2回石油製品販売価格等
調査結果報告書

平成25年12月
大分県生活環境部県民生活・男女共同参画課

平成25年度　第2回石油製品販売価格等調査結果

平成25年12月
大分県生活環境部
県民生活・男女共同参画課

Ⅰ　調査の概要

１．調査の目的

県民の消費生活の必需品である石油製品の小売価格等を調査することで、価格の変化や地域差を明らかにし、物価行政の基礎資料とする。

２．調査の方法

大分県（県民生活・男女共同参画課及び６振興局）及び県内市町村の職員による聞き取り調査。

３．調査期間

平成２５年１２月１６日(月)～２０日(金)

４．調査対象

石油製品小売店舗（ガソリンスタンド 216店舗
《調査対象店舗内訳》

県民生活・男女共同参画課	5店舗
県振興局（各3～9店舗）	35店舗
市町村（市：各5～25店舗、町：各3店舗、村：2店舗）	176店舗

５．調査内容

①ガソリン（現金売り、掛売り）の販売価格
②ガソリン販売価格の店頭表示状況
③ガソリンの領収書単価表示の状況
④灯油（店頭、配達）の販売価格

［ 販売価格は消費税込みの金額 ］

＊ 市町村別調査店舗数について
・姫島村については、調査店舗数が少ないため、国東市と併せた。
・市町村別調査については、旧市町村単位で、上記４の店舗数により調査を実施している。

Ⅱ　調査結果の概要

1．ガソリンの販売価格

(1)現金売り(レギュラー1ℓ当たり)

①全県における販売価格

全県における平成25年12月のガソリン現金売り販売価格は、最高販売価格170円、最低販売価格146円、平均161.62円となっている。

なお、経済産業省　資源エネルギー庁の調査によると、平成25年12月16日現在における全国平均販売価格は157.7円、九州平均販売価格(沖縄県を除く)は161.6円、大分県平均販売価格は162.6円となっている。

表1　ガソリン(レギュラー1当たり・現金)の販売価格の推移

調査年月		平均販売価格	最高販売価格	最低販売価格
平成19年	5月	141.25円	158円	132円
	12月	158.19円	176円	149円
平成20年	5月	162.21円	186円	149円
	12月	121.12円	157円	106円
平成21年	5月	118.56円	135円	112円
	12月	127.55円	145円	119円
平成22年	5月	142.77円	153円	133円
	12月	135.91円	153円	128円
平成23年	5月	153.40円	161円	146円
	12月	146.71円	155円	133円
平成24年	5月	154.82円	164円	146円
	12月	149.27円	159円	140円
平成25年	5月	155.00円	166円	140円
	12月	161.62円	170円	146円

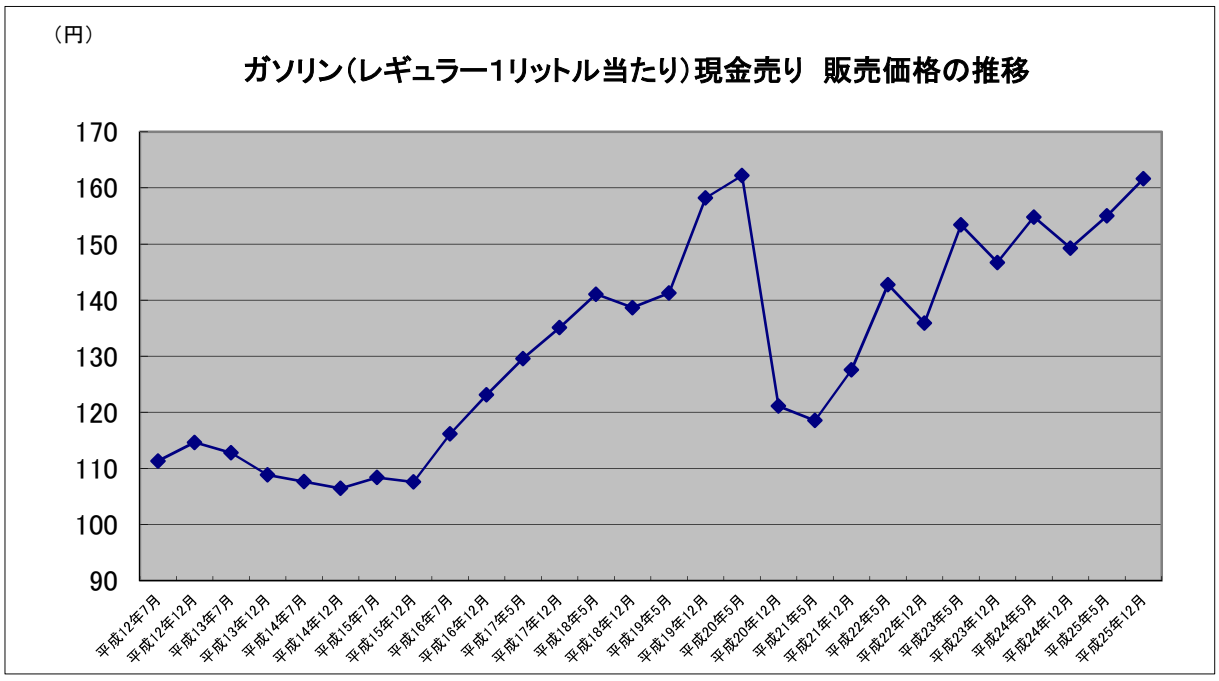

②市町村別販売価格

ガソリンの現金売り販売価格を市町村(郡単位)別にみると、以下のようになる。

表2　市町村(郡単位)別ガソリン(レギュラー1ℓ当たり・現金)平均販売価格

市町村名	今回 (平成25年12月調査)	前回 (平成25年5月調査)
大分市	161.89円	156.72円
別府市	167.40円	156.80円
中津市	158.26円	148.84円
日田市	156.22円	152.26円
佐伯市	162.04円	158.11円
臼杵市	161.67円	157.00円
津久見市	167.83円	162.67円
竹田市	162.35円	156.53円
豊後高田市	163.15円	154.46円
杵築市	163.78円	154.44円
宇佐市	161.43円	151.07円
豊後大野市	156.90円	151.45円
由布市	162.67円	160.33円
国東市・姫島村	166.18円	156.12円
日出町	165.20円	155.80円
九重町・玖珠町	163.56円	157.00円

(2)掛売り(レギュラー1ℓ当たり)

①全県における販売価格

全県における平成25年12月のガソリン掛売り販売価格は、最高販売価格175円、最低販売価格150円、平均164.39円となっている。

表3 ガソリン(レギュラー1ℓ当たり・掛売)の販売価格の推移

調査年月		平均販売価格	最高販売価格	最低販売価格
平成19年	5月	143.05円	158円	131円
	12月	159.95円	172円	148円
平成20年	5月	164.25円	182円	149円
	12月	124.89円	157円	108円
平成21年	5月	120.99円	135円	112円
	12月	130.13円	145円	121円
平成22年	5月	144.99円	153円	133円
	12月	138.69円	153円	129円
平成23年	5月	156.58円	200円	146円
	12月	149.51円	160円	136円
平成24年	5月	157.83円	170円	147円
	12月	152.51円	164円	140円
平成25年	5月	158.19円	176円	145円
	12月	164.39円	175円	150円

②市町村別販売価格

ガソリンの掛売り販売価格を市町村(郡単位)別にみると、以下のようになる。

表4 市町村(郡単位)別ガソリン(レギュラー1ℓ当たり・掛売)平均販売価格

市町村名	今回 (平成25年12月調査)	前回 (平成25年5月調査)
大分市	163.40円	161.58円
別府市	165.33円	160.00円
中津市	162.94円	155.24円
日田市	161.00円	156.20円
佐伯市	164.19円	160.22円
臼杵市	163.88円	160.00円
津久見市	170.60円	164.80円
竹田市	163.50円	158.00円
豊後高田市	167.46円	158.91円
杵築市	167.75円	157.56円
宇佐市	163.25円	155.17円
豊後大野市	159.67円	153.80円
由布市	164.11円	161.67円
国東市・姫島村	167.53円	157.76円
日出町	166.50円	158.50円
九重町・玖珠町	169.40円	163.80円

2. ガソリンの販売価格の店頭表示状況

今回調査対象とした216店舗のうち、ガソリン販売価格の店頭表示を行っている店舗は100店舗（46.3%）で、店頭表示を行っていない店舗は116店舗（53.7%）であった。店頭表示を行っている店舗の割合は、今回の調査では前回調査（平成25年5月）と比較して0.2ポイント増加した。

表5　市町村(郡単位)別ガソリン販売価格店頭表示状況

市町村名等	今回（平成25年12月調査）			前回（平成25年5月調査）		
	調査店舗数	表示有店舗数	構成比（%）	調査店舗数	表示有店舗数	構成比（%）
全県	216	100	46.3%	217	100	46.1%
大分市	18	9	50.0%	18	10	55.6%
別府市	5	3	60.0%	5	3	60.0%
中津市	19	10	52.6%	19	10	52.6%
日田市	18	10	55.6%	19	10	52.6%
佐伯市	28	11	39.3%	28	8	28.6%
臼杵市	9	4	44.4%	9	4	44.4%
津久見市	6	0	0.0%	6	0	0.0%
竹田市	17	8	47.1%	17	9	52.9%
豊後高田市	13	4	30.8%	13	4	30.8%
杵築市	9	4	44.4%	9	4	44.4%
宇佐市	14	9	64.3%	14	8	57.1%
豊後大野市	20	11	55.0%	20	10	50.0%
由布市	9	2	22.2%	9	1	11.1%
国東市・姫島村	17	8	47.1%	17	12	70.6%
日出町	5	5	100.0%	5	5	100.0%
九重町・玖珠町	9	2	22.2%	9	2	22.2%

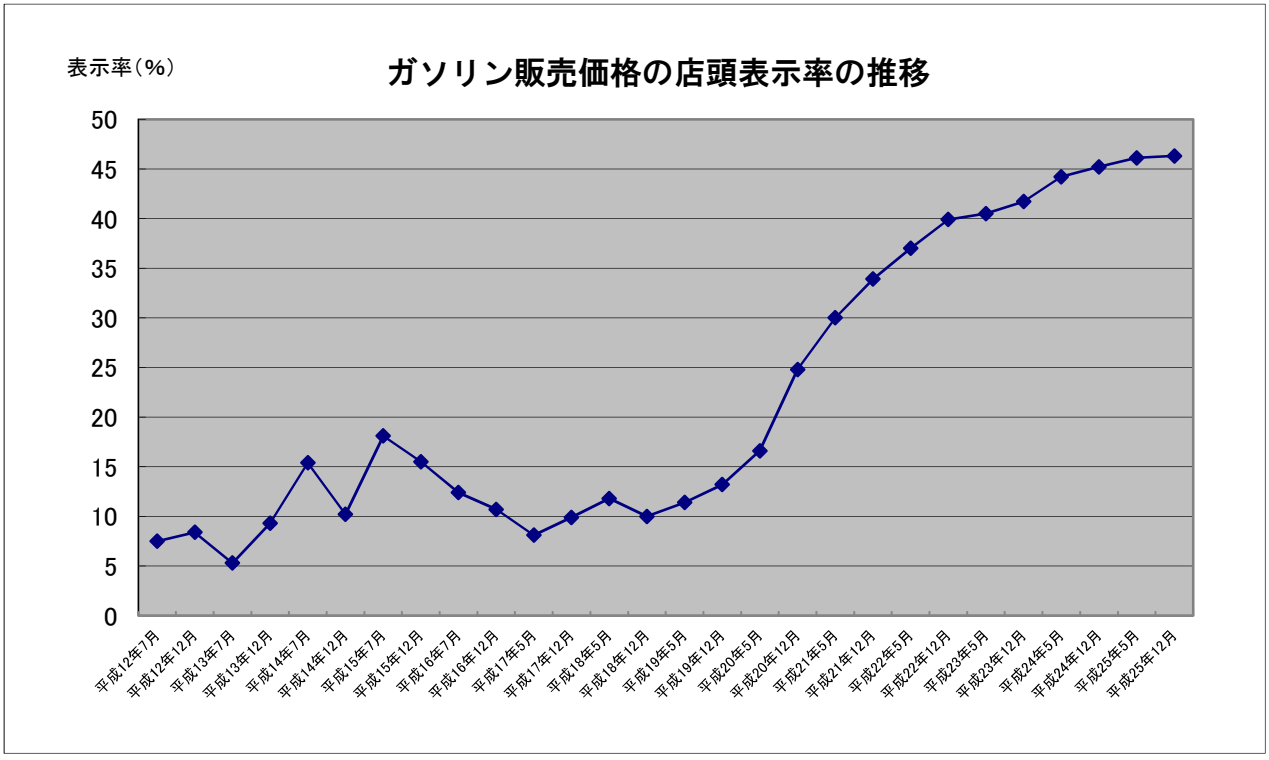

3. ガソリンの領収書単価表示の状況

今回調査対象とした216店舗のうち、ガソリンの領収書に単価表示を行っている店舗は191店舗（88.4%）で、単価表示を行っていない店舗は25店舗（11.6%）であった。領収書単価表示を行っている店舗の割合は、今回の調査では前回調査（平成25年5月）と比較して0.4ポイント増加した。

表6　市町村(郡単位)別ガソリン販売価格単価領収書表示状況

市町村名等	今回（平成25年12月調査）			前回（平成25年5月調査）		
	調査店舗数	表示有店舗数	構成比（%）	調査店舗数	表示有店舗数	構成比（%）
全県	216	191	88.4%	217	191	88.0%
大分市	18	18	100.0%	18	18	100.0%
別府市	5	5	100.0%	5	5	100.0%
中津市	19	19	100.0%	19	18	94.7%
日田市	18	16	88.9%	19	17	89.5%
佐伯市	28	21	75.0%	28	19	67.9%
臼杵市	9	9	100.0%	9	9	100.0%
津久見市	6	5	83.3%	6	5	83.3%
竹田市	17	13	76.5%	17	14	82.4%
豊後高田市	13	11	84.6%	13	11	84.6%
杵築市	9	8	88.9%	9	8	88.9%
宇佐市	14	14	100.0%	14	13	92.9%
豊後大野市	20	19	95.0%	20	19	95.0%
由布市	9	5	55.6%	9	6	66.7%
国東市・姫島村	17	15	88.2%	17	16	94.1%
日出町	5	5	100.0%	5	5	100.0%
九重町・玖珠町	9	8	88.9%	9	8	88.9%

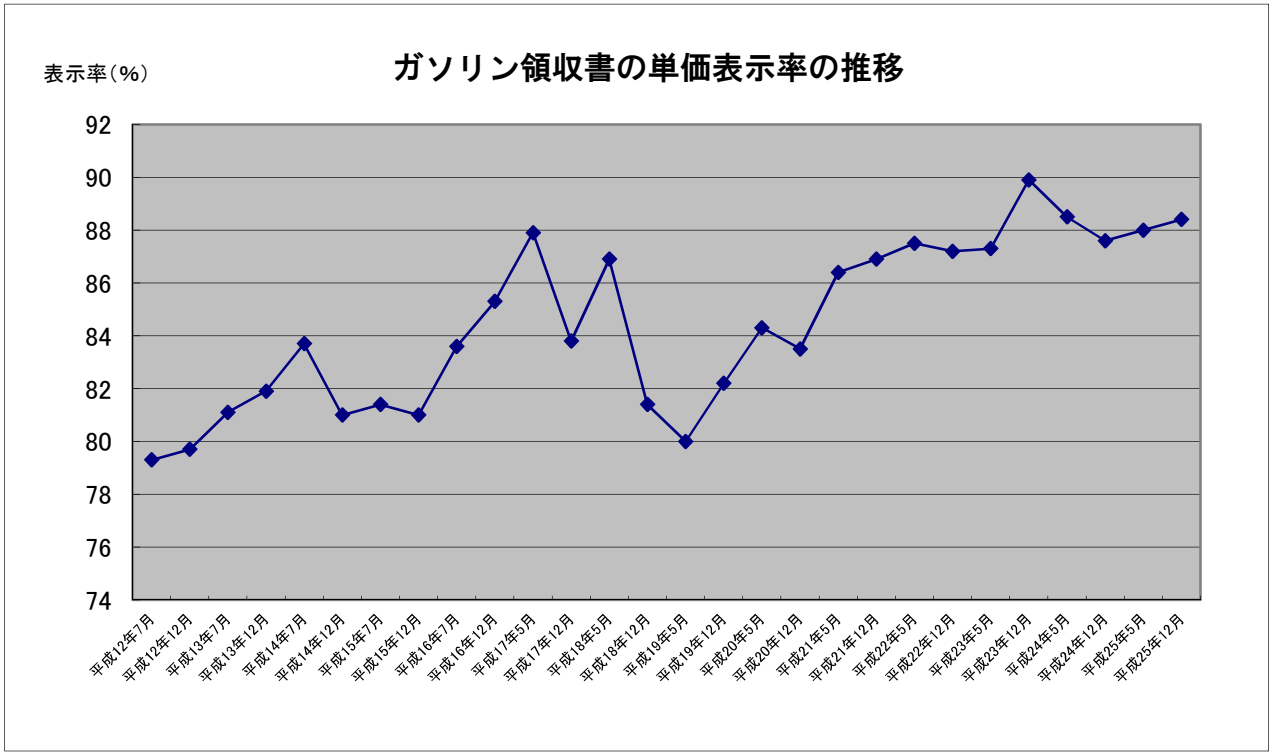

4. 灯油の販売価格

(1)店頭(18ℓ当たり)

①全県における販売価格

全県における平成25年12月の灯油の店頭販売価格は、最高販売価格2,124円、最低販売価格1,602円、平均1,890.06円となっている。

なお、経済産業省　資源エネルギー庁の調査によると、平成25年12月16日現在における全国平均販売価格は1,858円、九州平均販売価格(沖縄県を除く)は1,898円、大分県平均販売価格は1,900円となっている。

表7　灯油(18ℓ当たり・店頭)販売価格の推移

調査年月		平均販売価格	最高販売価格	最低販売価格
平成19年	5月	1,497.09円	1,782円	1,224円
	12月	1,765.28円	2,052円	1,584円
平成20年	5月	1,854.96円	2,182円	1,584円
	12月	1,426.85円	2,160円	1,170円
平成21年	5月	1,191.03円	1,584円	954円
	12月	1,265.59円	1,606円	1,026円
平成22年	5月	1,481.28円	1,674円	1,224円
	12月	1,425.76円	1,710円	1,224円
平成23年	5月	1,729.63円	2,070円	1,565円
	12月	1,635.54円	1,944円	1,440円
平成24年	5月	1,725.85円	2,052円	1,548円
	12月	1,663.61円	1,944円	1,476円
平成25年	5月	1,782.45円	2,160円	1,512円
	12月	1,890.06円	2,124円	1,602円

②市町村別販売価格

灯油の店頭平均販売価格を市町村(郡単位)別にみると、以下のようになる。

表8　灯油(18ℓ当たり・店頭)平均販売価格

市町村名	今回 (平成25年12月調査)	前回 (平成25年5月調査)
大分市	1,847.56円	1,772.50円
別府市	1,840.60円	1,774.80円
中津市	1,895.00円	1,775.95円
日田市	1,757.61円	1,709.63円
佐伯市	1,885.36円	1,777.89円
臼杵市	1,888.00円	1,774.00円
津久見市	1,958.33円	1,850.00円
竹田市	1,909.06円	1,787.18円
豊後高田市	1,952.77円	1,803.23円
杵築市	1,892.22円	1,808.00円
宇佐市	1,943.43円	1,806.43円
豊後大野市	1,850.90円	1,723.50円
由布市	1,947.22円	1,820.00円
国東市・姫島村	1,940.24円	1,828.82円
日出町	1,854.00円	1,753.20円
九重町・玖珠町	1,971.56円	1,872.00円

(2)配達（18ℓ当たり）

①全県における販売価格

全県における平成25年12月の灯油の配達販売価格は、最高販売価格2,268円、最低販売価格1,782円、平均2,009.17円となっている。

なお、経済産業省　資源エネルギー庁の調査によると、平成25年12月16日現在における全国平均販売価格は1,986円、九州平均販売価格（沖縄県を除く）は2,023円、大分県平均販売価格は2,003円となっている。

表9　灯油（18当たり・配達）販売価格の推移

調査年月		平均販売価格	最高販売価格	最低販売価格
平成19年	5月	1,592.19円	1,800円	1,350円
	12月	1,860.91円	2,052円	1,674円
平成20年	5月	1,948.85円	2,182円	1,728円
	12月	1,551.10円	2,160円	1,332円
平成21年	5月	1,307.19円	1,642円	1,026円
	12月	1,383.13円	1,800円	1,188円
平成22年	5月	1,590.31円	1,845円	1,332円
	12月	1,539.69円	1,737円	1,368円
平成23年	5月	1,847.22円	2,210円	1,674円
	12月	1,753.89円	1,980円	1,548円
平成24年	5月	1,839.20円	2,304円	1,656円
	12月	1,784.20円	2,199円	1,548円
平成25年	5月	1,899.42円	2,289円	1,692円
	12月	2,009.17円	2,268円	1,782円

②市町村別販売価格

灯油の配達平均販売価格を市町村(郡単位)別にみると、以下のようになる。

表10　灯油（18ℓ当たり・配達）平均販売価格

市町村名	今回 （平成25年12月調査）	前回 （平成25年5月調査）
大分市	2,024.46円	1,960.50円
別府市	1,992.00円	1,907.00円
中津市	2,016.76円	1,914.56円
日田市	1,925.20円	1,879.75円
佐伯市	1,997.50円	1,883.68円
臼杵市	2,036.25円	1,926.00円
津久見市	2,083.33円	1,975.00円
竹田市	1,985.92円	1,858.93円
豊後高田市	2,081.08円	1,949.23円
杵築市	1,977.33円	1,895.56円
宇佐市	2,030.00円	1,901.91円
豊後大野市	1,970.11円	1,829.16円
由布市	2,061.00円	1,929.75円
国東市・姫島村	1,998.82円	1,876.82円
日出町	2,034.00円	1,854.00円
九重町・玖珠町	2,081.14円	1,985.14円