平成26年度
第1回石油製品販売価格等
調査結果報告書

平成26年5月
大分県生活環境部県民生活・男女共同参画課

平成26年度　第1回石油製品販売価格等調査結果

平成26年5月
大分県生活環境部
県民生活・男女共同参画課

Ⅰ　調査の概要

１．調査の目的

県民の消費生活の必需品である石油製品の小売価格等を調査することで、価格の変化や地域差を明らかにし、物価行政の基礎資料とする。

２．調査の方法

大分県（県民生活・男女共同参画課及び６振興局）及び県内市町村の職員による聞き取り調査。

３．調査期間

平成２６年５月１２日(月)～１６日(金)

４．調査対象

石油製品小売店舗（ガソリンスタンド 215店舗

《調査対象店舗内訳》

県民生活・男女共同参画課	5店舗
県振興局（各3～9店舗）	35店舗
市町村（市：各5～25店舗、町村：各2～3店舗）	175店舗

５．調査内容

①ガソリン（現金売り、掛売り）の販売価格
②ガソリン販売価格の店頭表示状況
③ガソリンの領収書単価表示の状況
④灯油（店頭、配達）の販売価格

［ 販売価格は消費税込みの金額 ］

＊ 市町村別調査店舗数について

・姫島村については、調査店舗数が少ないため、国東市と併せた。
・市町村別調査については、旧市町村単位で、上記４の店舗数により調査を実施している。

Ⅱ　調査結果の概要

1．ガソリンの販売価格

(1)現金売り(レギュラー1ℓ当たり)

①全県における販売価格

全県における平成26年5月のガソリン現金売り販売価格は、最高販売価格180円、最低販売価格157円、平均168.04円となっている。

なお、経済産業省　資源エネルギー庁の調査によると、平成26年5月12日現在における全国平均販売価格は165.4円、九州平均販売価格(沖縄県を除く)は168.9円、大分県平均販売価格は169.2円となっている。

表1　ガソリン(レギュラー1当たり・現金)の販売価格の推移

調査年月		平均販売価格	最高販売価格	最低販売価格
平成19年	5月	141.25円	158円	132円
	12月	158.19円	176円	149円
平成20年	5月	162.21円	186円	149円
	12月	121.12円	157円	106円
平成21年	5月	118.56円	135円	112円
	12月	127.55円	145円	119円
平成22年	5月	142.77円	153円	133円
	12月	135.91円	153円	128円
平成23年	5月	153.40円	161円	146円
	12月	146.71円	155円	133円
平成24年	5月	154.82円	164円	146円
	12月	149.27円	159円	140円
平成25年	5月	155.00円	166円	140円
	12月	161.62円	170円	146円
平成26年	5月	168.04円	180円	157円

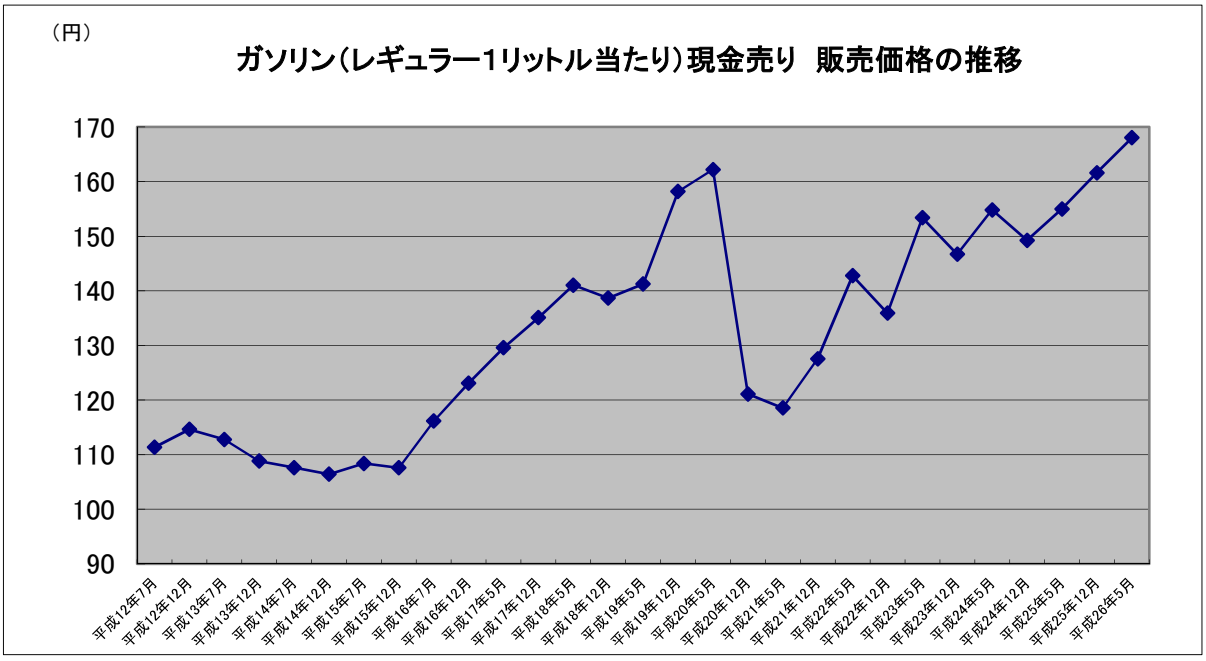

②市町村別販売価格

ガソリンの現金売り販売価格を市町村(郡単位)別にみると、以下のようになる。

表2　市町村(郡単位)別ガソリン(レギュラー1ℓ当たり・現金)平均販売価格

市町村名	今回 (平成26年5月調査)	前回 (平成25年12月調査)
大分市	170.39円	161.89円
別府市	171.40円	167.40円
中津市	167.42円	158.26円
日田市	162.22円	156.22円
佐伯市	168.71円	162.04円
臼杵市	169.89円	161.67円
津久見市	178.67円	167.83円
竹田市	169.47円	162.35円
豊後高田市	169.00円	163.15円
杵築市	167.78円	163.78円
宇佐市	166.79円	161.43円
豊後大野市	165.95円	156.90円
由布市	171.11円	162.67円
国東市・姫島村	166.65円	166.18円
日出町	168.20円	165.20円
九重町・玖珠町	165.38円	163.56円

(2)掛売り(レギュラー1ℓ当たり)

①全県における販売価格

全県における平成26年5月のガソリン掛売り販売価格は、最高販売価格185円、最低販売価格160円、平均170.88円となっている。

表3 ガソリン(レギュラー1ℓ当たり・掛売)の販売価格の推移

調査年月		平均販売価格	最高販売価格	最低販売価格
平成19年	5月	143.05円	158円	131円
	12月	159.95円	172円	148円
平成20年	5月	164.25円	182円	149円
	12月	124.89円	157円	108円
平成21年	5月	120.99円	135円	112円
	12月	130.13円	145円	121円
平成22年	5月	144.99円	153円	133円
	12月	138.69円	153円	129円
平成23年	5月	156.58円	200円	146円
	12月	149.51円	160円	136円
平成24年	5月	157.83円	170円	147円
	12月	152.51円	164円	140円
平成25年	5月	158.19円	176円	145円
	12月	164.39円	175円	150円
平成26年	5月	170.88円	185円	160円

②市町村別販売価格

ガソリンの掛売り販売価格を市町村(郡単位)別にみると、以下のようになる。

表4 市町村(郡単位)別ガソリン(レギュラー1ℓ当たり・掛売)平均販売価格

市町村名	今回 (平成26年5月調査)	前回 (平成25年12月調査)
大分市	170.50円	163.40円
別府市	175.50円	165.33円
中津市	172.63円	162.94円
日田市	166.25円	161.00円
佐伯市	171.52円	164.19円
臼杵市	169.50円	163.88円
津久見市	179.00円	170.60円
竹田市	170.23円	163.50円
豊後高田市	174.46円	167.46円
杵築市	171.13円	167.75円
宇佐市	169.33円	163.25円
豊後大野市	168.75円	159.67円
由布市	172.56円	164.11円
国東市・姫島村	168.59円	167.53円
日出町	170.33円	166.50円
九重町・玖珠町	173.20円	169.40円

2. ガソリンの販売価格の店頭表示状況

今回調査対象とした215店舗のうち、ガソリン販売価格の店頭表示を行っている店舗は92店舗（42.8%）で、店頭表示を行っていない店舗は123店舗（57.2%）であった。店頭表示を行っている店舗の割合は、今回の調査では前回調査（平成25年12月）と比較して3.5ポイント減少した。

表5　市町村(郡単位)別ガソリン販売価格店頭表示状況

市町村名等	今回（平成26年5月調査）			前回（平成25年12月調査）		
	調査店舗数	表示有店舗数	構成比（%）	調査店舗数	表示有店舗数	構成比（%）
全県	215	92	42.8%	216	100	46.3%
大分市	18	7	38.9%	18	9	50.0%
別府市	5	2	40.0%	5	3	60.0%
中津市	19	10	52.6%	19	10	52.6%
日田市	18	10	55.6%	18	10	55.6%
佐伯市	28	6	21.4%	28	11	39.3%
臼杵市	9	3	33.3%	9	4	44.4%
津久見市	6	0	0.0%	6	0	0.0%
竹田市	17	9	52.9%	17	8	47.1%
豊後高田市	13	4	30.8%	13	4	30.8%
杵築市	9	4	44.4%	9	4	44.4%
宇佐市	14	9	64.3%	14	9	64.3%
豊後大野市	20	12	60.0%	20	11	55.0%
由布市	9	1	11.1%	9	2	22.2%
国東市・姫島村	17	8	47.1%	17	8	47.1%
日出町	5	5	100.0%	5	5	100.0%
九重町・玖珠町	8	2	25.0%	9	2	22.2%

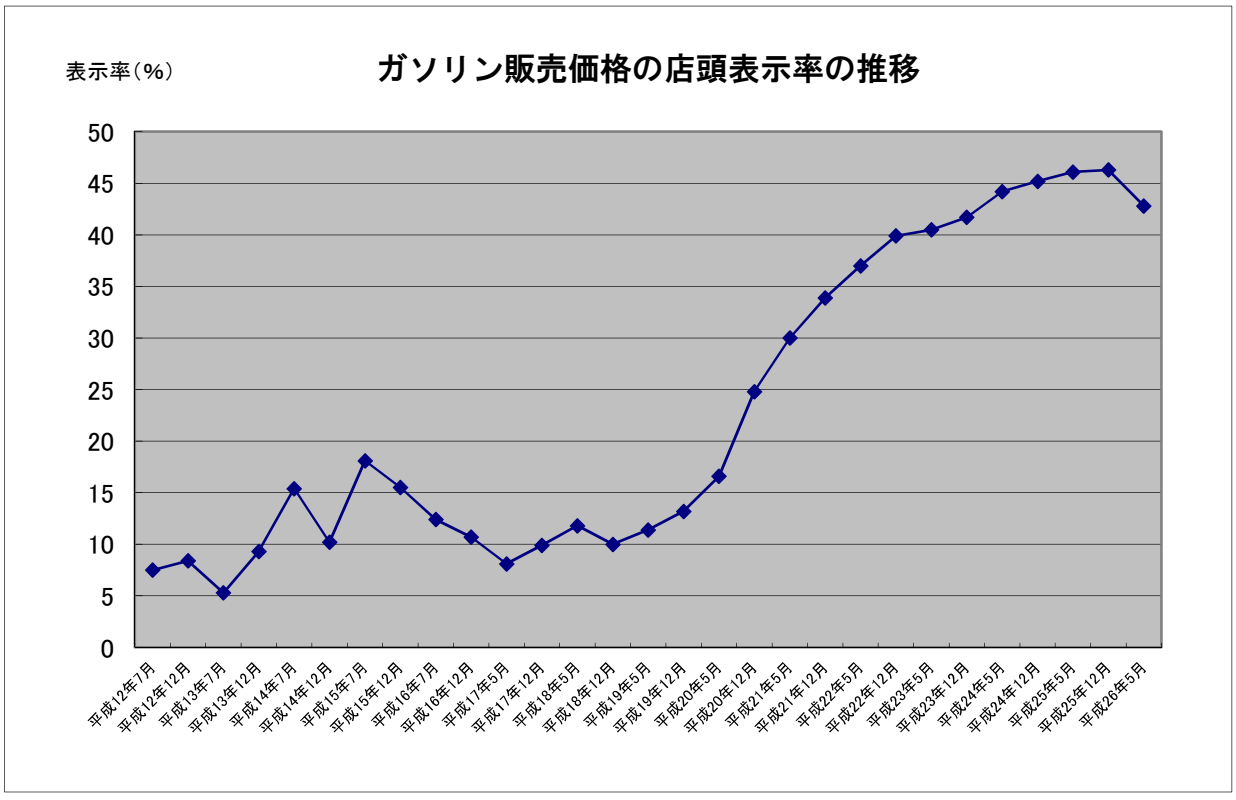

3. ガソリンの領収書単価表示の状況

今回調査対象とした215店舗のうち、ガソリンの領収書に単価表示を行っている店舗は196店舗（91.2%）で、単価表示を行っていない店舗は19店舗（8.8%）であった。領収書単価表示を行っている店舗の割合は、今回の調査では前回調査（平成25年12月）と比較して2.8ポイント増加した。

表6　市町村(郡単位)別ガソリン販売価格単価領収書表示状況

市町村名等	今回（平成26年5月調査）			前回（平成25年12月調査）		
	調査店舗数	表示有店舗数	構成比（%）	調査店舗数	表示有店舗数	構成比（%）
全県	215	196	91.2%	216	191	88.4%
大分市	18	18	100.0%	18	18	100.0%
別府市	5	5	100.0%	5	5	100.0%
中津市	19	18	94.7%	19	19	100.0%
日田市	18	17	94.4%	18	16	88.9%
佐伯市	28	24	85.7%	28	21	75.0%
臼杵市	9	9	100.0%	9	9	100.0%
津久見市	6	6	100.0%	6	5	83.3%
竹田市	17	13	76.5%	17	13	76.5%
豊後高田市	13	11	84.6%	13	11	84.6%
杵築市	9	8	88.9%	9	8	88.9%
宇佐市	14	14	100.0%	14	14	100.0%
豊後大野市	20	19	95.0%	20	19	95.0%
由布市	9	8	88.9%	9	5	55.6%
国東市・姫島村	17	14	82.4%	17	15	88.2%
日出町	5	5	100.0%	5	5	100.0%
九重町・玖珠町	8	7	87.5%	9	8	88.9%

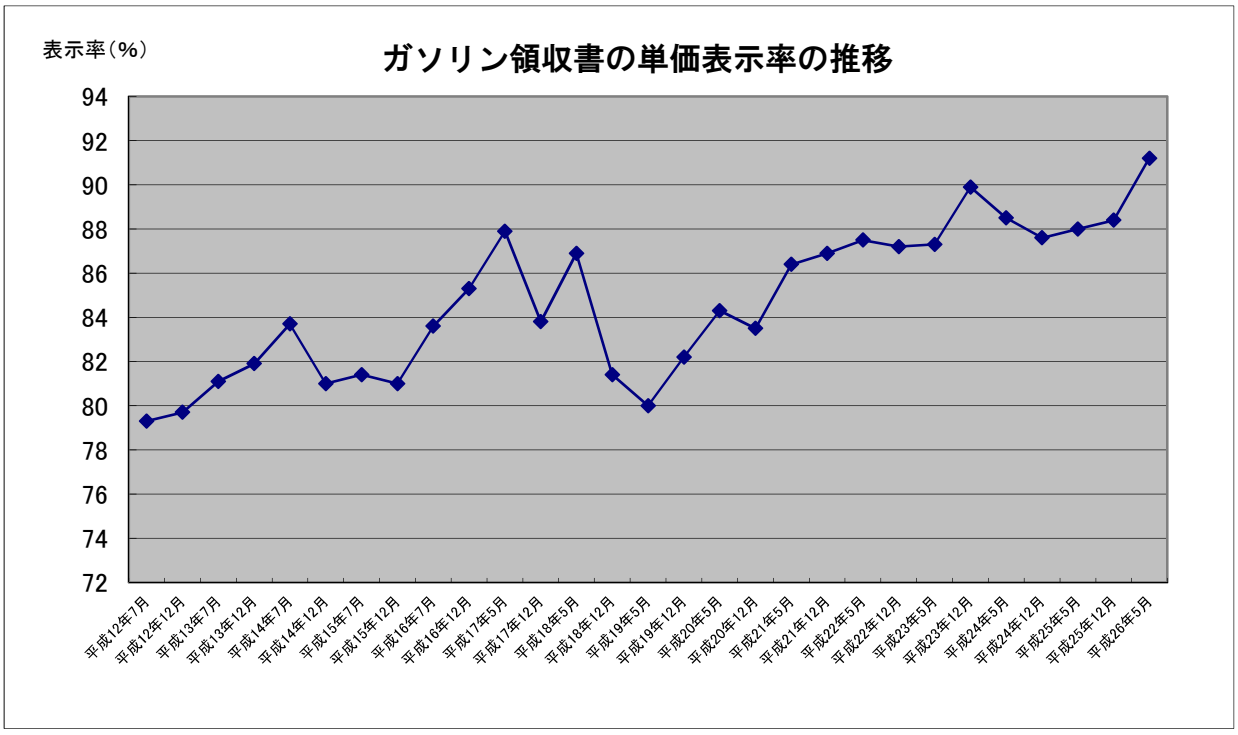

4. 灯油の販売価格

(1)店頭(18ℓ当たり)

①全県における販売価格

全県における平成26年5月の灯油の店頭販売価格は、最高販売価格2,214円、最低販売価格1,764円、平均1,961.13円となっている。

なお、経済産業省　資源エネルギー庁の調査によると、平成26年5月12日現在における全国平均販売価格は1,918円、九州平均販売価格(沖縄県を除く)は1,980円、大分県平均販売価格は1,968円となっている。

表7　灯油(18ℓ当たり・店頭)販売価格の推移

調査年月		平均販売価格	最高販売価格	最低販売価格
平成19年	5月	1,497.09円	1,782円	1,224円
	12月	1,765.28円	2,052円	1,584円
平成20年	5月	1,854.96円	2,182円	1,584円
	12月	1,426.85円	2,160円	1,170円
平成21年	5月	1,191.03円	1,584円	954円
	12月	1,265.59円	1,606円	1,026円
平成22年	5月	1,481.28円	1,674円	1,224円
	12月	1,425.76円	1,710円	1,224円
平成23年	5月	1,729.63円	2,070円	1,565円
	12月	1,635.54円	1,944円	1,440円
平成24年	5月	1,725.85円	2,052円	1,548円
	12月	1,663.61円	1,944円	1,476円
平成25年	5月	1,782.45円	2,160円	1,512円
	12月	1,890.06円	2,124円	1,602円
平成26年	5月	1,961.13円	2,214円	1,764円

②市町村別販売価格

灯油の店頭平均販売価格を市町村(郡単位)別にみると、以下のようになる。

表8　灯油(18ℓ当たり・店頭)平均販売価格

市町村名	今回 (平成26年5月調査)	前回 (平成25年12月調査)
大分市	1,938.44円	1,847.56円
別府市	1,938.20円	1,840.60円
中津市	1,978.79円	1,895.00円
日田市	1,887.89円	1,757.61円
佐伯市	1,957.21円	1,885.36円
臼杵市	1,960.00円	1,888.00円
津久見市	2,056.67円	1,958.33円
竹田市	1,966.24円	1,909.06円
豊後高田市	1,997.15円	1,952.77円
杵築市	1,956.00円	1,892.22円
宇佐市	1,987.71円	1,943.43円
豊後大野市	1,899.90円	1,850.90円
由布市	2,025.89円	1,947.22円
国東市・姫島村	2,007.06円	1,940.24円
日出町	1,911.60円	1,854.00円
九重町・玖珠町	1,996.00円	1,971.56円

(2)配達(18ℓ当たり)

①全県における販売価格

全県における平成26年5月の灯油の配達販売価格は、最高販売価格2,372円、最低販売価格1,854円、平均2,078.53円となっている。

なお、経済産業省　資源エネルギー庁の調査によると、平成26年5月12日現在における全国平均販売価格は2,051円、九州平均販売価格(沖縄県を除く)は2,105円、大分県平均販売価格は2,088円となっている。

表9　灯油(18当たり・配達)販売価格の推移

調査年月		平均販売価格	最高販売価格	最低販売価格
平成19年	5月	1,592.19円	1,800円	1,350円
	12月	1,860.91円	2,052円	1,674円
平成20年	5月	1,948.85円	2,182円	1,728円
	12月	1,551.10円	2,160円	1,332円
平成21年	5月	1,307.19円	1,642円	1,026円
	12月	1,383.13円	1,800円	1,188円
平成22年	5月	1,590.31円	1,845円	1,332円
	12月	1,539.69円	1,737円	1,368円
平成23年	5月	1,847.22円	2,210円	1,674円
	12月	1,753.89円	1,980円	1,548円
平成24年	5月	1,839.20円	2,304円	1,656円
	12月	1,784.20円	2,199円	1,548円
平成25年	5月	1,899.42円	2,289円	1,692円
	12月	2,009.17円	2,268円	1,782円
平成26年	5月	2,078.53円	2,372円	1,854円

②市町村別販売価格

灯油の配達平均販売価格を市町村(郡単位)別にみると、以下のようになる。

表10　灯油(18ℓ当たり・配達)平均販売価格

市町村名	今回 (平成26年5月調査)	前回 (平成25年12月調査)
大分市	2,106.90円	2,024.46円
別府市	2,052.00円	1,992.00円
中津市	2,147.00円	2,016.76円
日田市	2,009.43円	1,925.20円
佐伯市	2,062.62円	1,997.50円
臼杵市	2,106.00円	2,036.25円
津久見市	2,183.33円	2,083.33円
竹田市	2,031.75円	1,985.92円
豊後高田市	2,136.54円	2,081.08円
杵築市	2,038.00円	1,977.33円
宇佐市	2,078.18円	2,030.00円
豊後大野市	2,018.56円	1,970.11円
由布市	2,155.67円	2,061.00円
国東市・姫島村	2,054.71円	1,998.82円
日出町	2,058.00円	2,034.00円
九重町・玖珠町	2,130.33円	2,081.14円