平成27年度
第2回石油製品販売価格等
調査結果報告書

平成27年12月
大分県生活環境部県民生活・男女共同参画課

平成２７年度　第2回石油製品販売価格等調査結果

平成27年１２月
大分県生活環境部
県民生活・男女共同参画課

Ⅰ　調査の概要

1. 調査の目的

県民の消費生活の必需品である石油製品の小売価格等を調査することで、価格の変化や地域差を明らかにし、物価行政の基礎資料とする。

2. 調査の方法

大分県（県民生活・男女共同参画課及び6振興局）及び県内市町村の職員による聞き取り調査。

3. 調査期間

平成27年12月14日(月)　　～　平成27年12月18日(金)

4. 調査対象

石油製品小売店舗(ガソリンスタンド)					217店舗
《調査対象店舗内訳》					
県民生活・男女共同参画課					5店舗
県振興局		（各	3 店舗～	9 店舗）	
				県振興局計	35店舗
市町村	市:	（各	5 店舗～	25 店舗）	
	町村:	（各	2 店舗～	3 店舗）	
				市町村計	177店舗

5. 調査内容

①ガソリン（現金売り、掛売り）の販売価格
②ガソリン販売価格の店頭表示状況
③ガソリンの領収書単価表示の状況
④灯油（店頭、配達）の販売価格

［ 販売価格は消費税込みの金額 ］

＊ 市町村別調査店舗数について

・市町村別調査については、旧市町村単位で、上記4の店舗数により調査を実施している。

Ⅱ　調査結果の概要

1．ガソリンの販売価格

(1)現金売り（レギュラー1ℓ当たり）

①全県における販売価格

全県における調査月のガソリン現金売り販売価格は、下記のとおりであった。

最高販売価格	151円
最低販売価格	113円
平均価額	127.39円

※参考 平成27年12月14日現在における現在の経済産業省　資源エネルギー庁の調査結果は下記のとおりである。

全国平均販売価格	126.20円
九州平均販売価格（沖縄県を除く）	130.50円
大分県平均販売価格	130.40円

表1　ガソリン（レギュラー1当たり・現金）の販売価格の推移

調査年月		平均販売価格	最高販売価格	最低販売価格
平成20年	5月	162.21円	186円	149円
	12月	121.12円	157円	106円
平成21年	5月	118.56円	135円	112円
	12月	127.55円	145円	119円
平成22年	5月	142.77円	153円	133円
	12月	135.91円	153円	128円
平成23年	5月	153.40円	161円	146円
	12月	146.71円	155円	133円
平成24年	5月	154.82円	164円	146円
	12月	149.27円	159円	140円
平成25年	5月	155.00円	166円	140円
	12月	161.62円	170円	146円
平成26年	5月	168.04円	180円	157円
	12月	155.22円	174円	142円
平成27年	5月	141.62円	164円	127円
	12月	127.39円	151円	113円

ガソリン（レギュラー1リットル当たり）現金売り　販売価格の推移

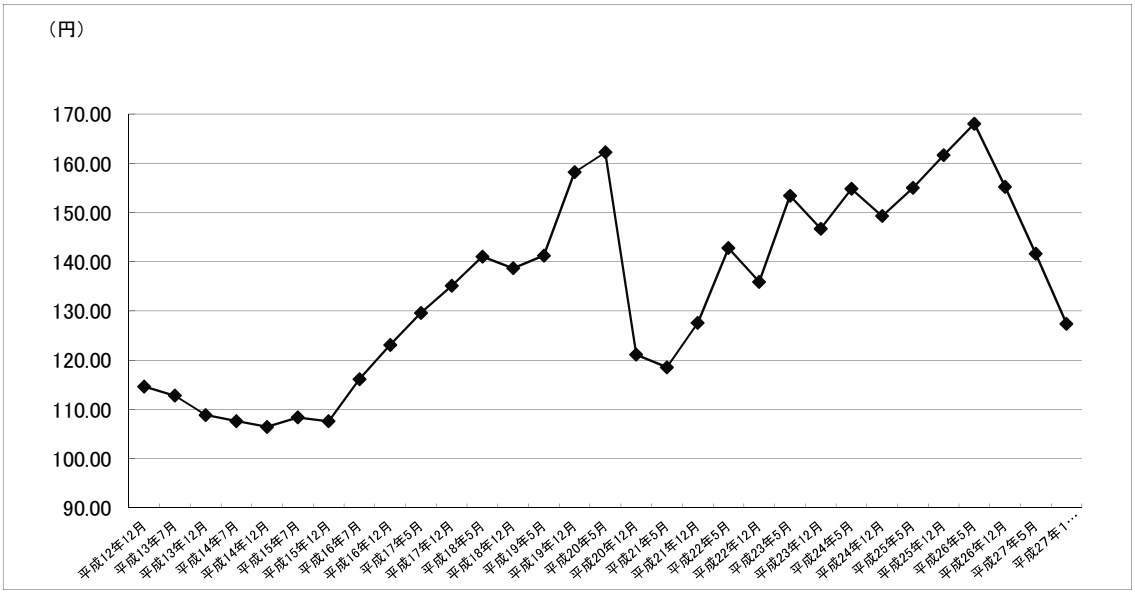

②市町村別販売価格

全県における調査月のガソリンの現金売り販売価格を市町村(郡単位)別にみると、以下のようになる。

表2　市町村(郡単位)別ガソリン(レギュラー1ℓ当たり・現金)平均販売価格

市町村名	今回 (平成27年12月調査)	前回 (平成27年5月調査)
大分市	130.11円	143.94円
別府市	129.40円	142.80円
中津市	123.25円	140.15円
日田市	124.72円	137.22円
佐伯市	128.41円	141.86円
臼杵市	129.78円	143.78円
津久見市	135.50円	151.00円
竹田市	129.06円	144.24円
豊後高田市	127.54円	142.00円
杵築市	127.78円	140.00円
宇佐市	123.93円	139.93円
豊後大野市	122.00円	137.40円
由布市	133.89円	144.56円
国東市・姫島村	128.53円	141.06円
日出町	127.20円	140.40円
九重町・玖珠町	129.56円	145.89円

(2)掛売り(レギュラー1ℓ当たり)

①全県における販売価格

全県における調査月のガソリン掛け売り販売価格は、下記のとおりであった。

最高販売価格	157円
最低販売価格	118円
平均価額	131.75円

表3 ガソリン(レギュラー1ℓ当たり・掛売)の販売価格の推移

調査年月		平均販売価格	最高販売価格	最低販売価格
平成20年	5月	164.25円	182円	149円
	12月	124.89円	157円	108円
平成21年	5月	120.99円	135円	112円
	12月	130.13円	145円	121円
平成22年	5月	144.99円	153円	133円
	12月	138.69円	153円	129円
平成23年	5月	156.58円	200円	146円
	12月	149.51円	160円	136円
平成24年	5月	157.83円	170円	147円
	12月	152.51円	164円	140円
平成25年	5月	158.19円	176円	145円
	12月	164.39円	175円	150円
平成26年	5月	170.88円	185円	160円
	12月	159.17円	175円	144円
平成27年	5月	144.99円	164円	129円
	12月	131.75円	157円	118円

②市町村別販売価格

ガソリンの掛売り販売価格を市町村(郡単位)別にみると、以下のようになる。

表4 市町村(郡単位)別ガソリン(レギュラー1ℓ当たり・掛売)平均販売価格

市町村名	今回 (平成27年12月調査)	前回 (平成27年5月調査)
大分市	133.87円	145.41円
別府市	135.00円	141.25円
中津市	129.88円	146.17円
日田市	129.08円	141.47円
佐伯市	131.50円	144.27円
臼杵市	134.38円	146.00円
津久見市	137.67円	152.67円
竹田市	130.08円	145.92円
豊後高田市	136.15円	147.45円
杵築市	133.00円	143.71円
宇佐市	129.50円	145.64円
豊後大野市	125.38円	141.00円
由布市	138.00円	147.44円
国東市・姫島村	131.06円	143.47円
日出町	130.00円	145.00円
九重町・玖珠町	136.33円	150.86円

2. ガソリンの販売価格の店頭表示状況

今回調査対象店舗	217	店舗	
店頭表示店舗	91	店舗	(41.9%)
店頭表示を行っていない店舗	126	店舗	(58.1%)

店頭表示を行っている店舗の割合(全県)は、今回の調査では前回調査(平成27年5月)と比較して　0.7%　減少した。

表5　市町村(郡単位)別ガソリン販売価格店頭表示状況

市町村名等	今回(平成27年12月調査)			前回(平成27年5月調査)		
	調査店舗数	表示有店舗数	構成比(%)	調査店舗数	表示有店舗数	構成比(%)
全県	217	91	41.9%	216	92	42.6%
大分市	18	8	44.4%	18	8	44.4%
別府市	5	1	20.0%	5	2	40.0%
中津市	20	12	60.0%	20	10	50.0%
日田市	18	9	50.0%	18	9	50.0%
佐伯市	28	4	14.3%	28	5	17.9%
臼杵市	9	3	33.3%	9	4	44.4%
津久見市	6	0	0.0%	6	0	0.0%
竹田市	17	8	47.1%	17	7	41.2%
豊後高田市	13	5	38.5%	13	5	38.5%
杵築市	9	4	44.4%	8	4	50.0%
宇佐市	14	9	64.3%	14	9	64.3%
豊後大野市	20	11	55.0%	20	12	60.0%
由布市	9	2	22.2%	9	1	11.1%
国東市・姫島村	17	8	47.1%	17	9	52.9%
日出町	5	4	80.0%	5	5	100.0%
九重町・玖珠町	9	3	33.3%	9	2	22.2%

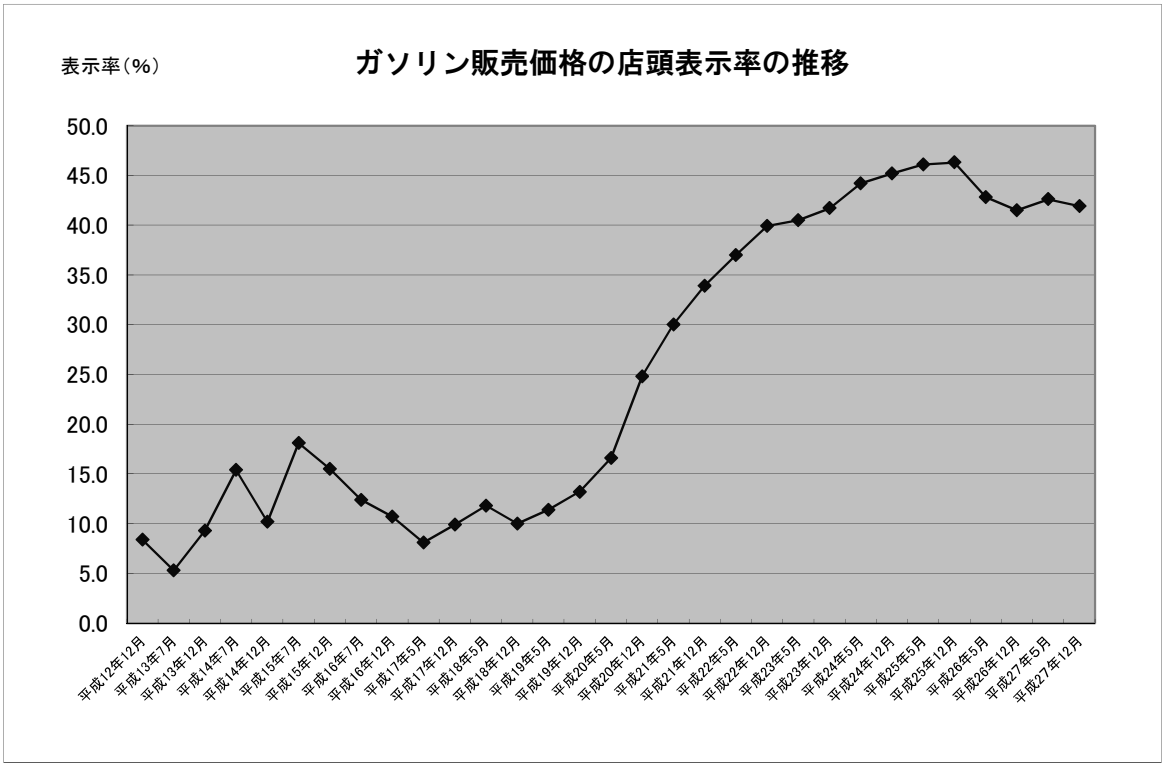

3. ガソリンの領収書単価表示の状況

今回調査対象店舗	217	店舗	
ガソリンの領収書に単価表示店舗	194	店舗	(89.4%)
単価表示を行っていない店舗	23	店舗	(10.6%)

店頭表示を行っている店舗の割合(全県)は、今回の調査では前回調査(平成27年5月)と比較して 増減はなかった。

表6 市町村(郡単位)別ガソリン販売価格単価領収書表示状況

市町村名等	今回(平成27年12月調査)			前回(平成27年5月調査)		
	調査店舗数	表示有店舗数	構成比(%)	調査店舗数	表示有店舗数	構成比(%)
全県	217	194	89.4%	216	193	89.4%
大分市	18	18	100.0%	18	18	100.0%
別府市	5	5	100.0%	5	5	100.0%
中津市	20	19	95.0%	20	18	90.0%
日田市	18	15	83.3%	18	16	88.9%
佐伯市	28	21	75.0%	28	22	78.6%
臼杵市	9	9	100.0%	9	9	100.0%
津久見市	6	6	100.0%	6	5	83.3%
竹田市	17	14	82.4%	17	15	88.2%
豊後高田市	13	11	84.6%	13	10	76.9%
杵築市	9	8	88.9%	8	7	87.5%
宇佐市	14	13	92.9%	14	13	92.9%
豊後大野市	20	20	100.0%	20	20	100.0%
由布市	9	8	88.9%	9	8	88.9%
国東市・姫島村	17	14	82.4%	17	14	82.4%
日出町	5	5	100.0%	5	5	100.0%
九重町・玖珠町	9	8	88.9%	9	8	88.9%

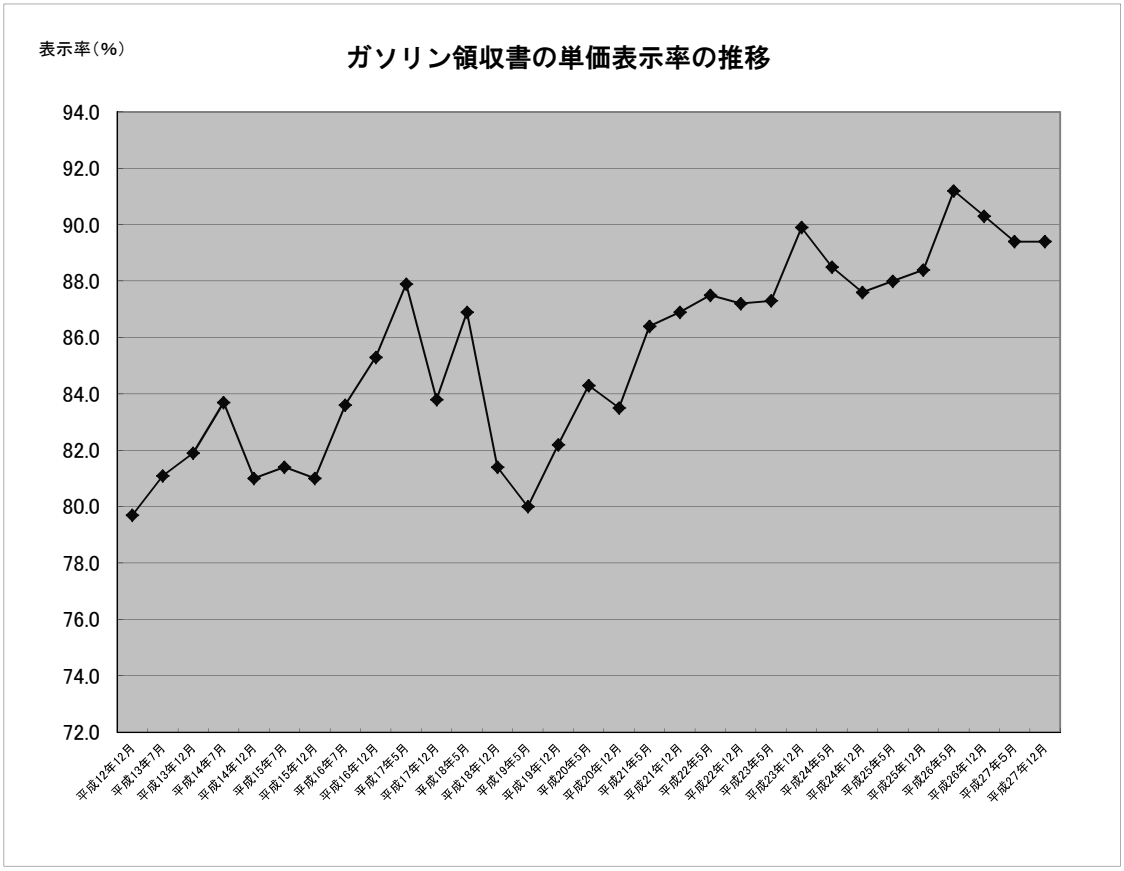

4. 灯油の販売価格

①全県における販売価格
(1)店頭(18ℓ当たり)
①全県における販売価格
全県における調査月の灯油の店頭販売価格は、下記のとおりであった。

最高販売価格	1,800 円
最低販売価格	972 円
平均価額	1,338.22 円

※参考　平成27年5月11日現在における 現在の経済産業省　資源エネルギー庁の調査結果は下記のとおりである。

全国平均販売価格	1,310 円
九州平均販売価格(沖縄県を除く)	1,386 円
大分県平均販売価格	1,367 円

表7　灯油(18ℓ当たり・店頭)販売価格の推移

調査年月		平均販売価格	最高販売価格	最低販売価格
平成20年	5月	1,854.96円	2,182円	1,584円
	12月	1,426.85円	2,160円	1,170円
平成21年	5月	1,191.03円	1,584円	954円
	12月	1,265.59円	1,606円	1,026円
平成22年	5月	1,481.28円	1,674円	1,224円
	12月	1,425.76円	1,710円	1,224円
平成23年	5月	1,729.63円	2,070円	1,565円
	12月	1,635.54円	1,944円	1,440円
平成24年	5月	1,725.85円	2,052円	1,548円
	12月	1,663.61円	1,944円	1,476円
平成25年	5月	1,782.45円	2,160円	1,512円
	12月	1,890.06円	2,124円	1,602円
平成26年	5月	1,961.13円	2,214円	1,764円
	12月	1,785.30円	2,394円	1,476円
平成27年	5月	1,555.64円	1,980円	1,206円
	12月	1,338.22円	1,800円	972円

②市町村別販売価格

灯油の店頭平均販売価格を市町村(郡単位)別にみると、以下のようになる。

表8　灯油(18ℓ当たり・店頭)平均販売価格

市町村名	今回 (平成27年12月調査)	前回 (平成27年5月調査)
大分市	1,318.33円	1,582.00円
別府市	1,258.00円	1,510.40円
中津市	1,286.40円	1,518.40円
日田市	1,249.56円	1,468.89円
佐伯市	1,344.50円	1,468.89円
臼杵市	1,400.00円	1,574.00円
津久見市	1,441.67円	1,550.00円
竹田市	1,338.82円	1,597.53円
豊後高田市	1,347.00円	1,545.31円
杵築市	1,403.89円	1,593.25円
宇佐市	1,320.43円	1,552.14円
豊後大野市	1,263.60円	1,505.70円
由布市	1,464.78円	1,584.56円
国東市・姫島村	1,445.76円	1,647.76円
日出町	1,256.40円	1,396.80円
九重町・玖珠町	1,394.56円	1,614.89円

(2)配達（18ℓ当たり）

①全県における販売価格

全県における調査月の灯油の配達販売価格は、下記のとおりであった。

最高販売価格	1,800 円
最低販売価格	1,134 円
平均価額	1,480.70 円

※参考　平成27年5月11日現在における 現在の経済産業省 資源エネルギー庁の調査結果は下記のとおりである。

全国平均販売価格	1,464 円
九州平均販売価格（沖縄県を除く）	1,538 円
大分県平均販売価格	1,509 円

表9 灯油（18当たり・配達）販売価格の推移

調査年月		平均販売価格	最高販売価格	最低販売価格
平成20年	5月	1,948.85円	2,182円	1,728円
	12月	1,551.10円	2,160円	1,332円
平成21年	5月	1,307.19円	1,642円	1,026円
	12月	1,383.13円	1,800円	1,188円
平成22年	5月	1,590.31円	1,845円	1,332円
	12月	1,539.69円	1,737円	1,368円
平成23年	5月	1,847.22円	2,210円	1,674円
	12月	1,753.89円	1,980円	1,548円
平成24年	5月	1,839.20円	2,304円	1,656円
	12月	1,784.20円	2,199円	1,548円
平成25年	5月	1,899.42円	2,289円	1,692円
	12月	2,009.17円	2,268円	1,782円
平成26年	5月	2,078.53円	2,372円	1,854円
	12月	1,909.11円	2,200円	1,584円
平成27年	5月	1,688.95円	2,034円	1,386円
	12月	1,480.70円	1,800円	1,134円

②市町村別販売価格
灯油の配達平均販売価格を市町村(郡単位)別にみると、以下のようになる。

表10 灯油（18ℓ当たり・配達）平均販売価格

市町村名	今回 （平成27年12月調査）	前回 （平成27年5月調査）
大分市	1,548.00円	1,819.17円
別府市	1,488.00円	1,689.33円
中津市	1,449.00円	1,674.47円
日田市	1,405.87円	1,619.87円
佐伯市	1,476.77円	1,680.92円
臼杵市	1,570.00円	1,744.00円
津久見市	1,591.67円	1,675.00円
竹田市	1,422.87円	1,662.73円
豊後高田市	1,488.85円	1,689.00円
杵築市	1,521.89円	1,694.25円
宇佐市	1,452.33円	1,679.80円
豊後大野市	1,398.11円	1,639.00円
由布市	1,592.89円	1,732.33円
国東市・姫島村	1,504.82円	1,696.24円
日出町	1,440.00円	1,584.00円
九重町・玖珠町	1,543.00円	1,774.63円