平成２７年度
第１回石油製品販売価格等
調査結果報告書

平成２７年５月
大分県生活環境部県民生活・男女共同参画課

平成２７年度　第1回石油製品販売価格等調査結果

平成27年5月
大分県生活環境部
県民生活・男女共同参画課

Ⅰ　調査の概要

1. 調査の目的

県民の消費生活の必需品である石油製品の小売価格等を調査することで、価格の変化や地域差を明らかにし、物価行政の基礎資料とする。

2. 調査の方法

大分県（県民生活・男女共同参画課及び6振興局）及び県内市町村の職員による聞き取り調査。

3. 調査期間

平成27年5月11日(月)　　～　平成27年5月15日(金)

4. 調査対象

石油製品小売店舗(ガソリンスタンド)					216店舗
《調査対象店舗内訳》					
県民生活・男女共同参画課					5店舗
県振興局		（各	3 店舗～	9 店舗）	
				県振興局計	35店舗
市町村	市:	（各	5 店舗～	25 店舗）	
	町村:	（各	2 店舗～	3 店舗）	
				市町村計	176店舗

5. 調査内容

①ガソリン（現金売り、掛売り）の販売価格
②ガソリン販売価格の店頭表示状況
③ガソリンの領収書単価表示の状況
④灯油（店頭、配達）の販売価格

［ 販売価格は消費税込みの金額 ］

＊ 市町村別調査店舗数について

・市町村別調査については、旧市町村単位で、上記4の店舗数により調査を実施している。

Ⅱ　調査結果の概要

1．ガソリンの販売価格

(1)現金売り（レギュラー1ℓ当たり）

①全県における販売価格

全県における調査月のガソリン現金売り販売価格は、下記のとおりであった。

最高販売価格	164円
最低販売価格	127円
平均価額	141.62円

※参考 平成27年5月11日現在における現在の経済産業省　資源エネルギー庁の調査結果は下記のとおりである。

全国平均販売価格	141.00円
九州平均販売価格（沖縄県を除く）	143.30円
大分県平均販売価格	142.80円

表1　ガソリン（レギュラー1当たり・現金）の販売価格の推移

調査年月		平均販売価格	最高販売価格	最低販売価格
平成19年	5月	141.25円	158円	132円
	12月	158.19円	176円	149円
平成20年	5月	162.21円	186円	149円
	12月	121.12円	157円	106円
平成21年	5月	118.56円	135円	112円
	12月	127.55円	145円	119円
平成22年	5月	142.77円	153円	133円
	12月	135.91円	153円	128円
平成23年	5月	153.40円	161円	146円
	12月	146.71円	155円	133円
平成24年	5月	154.82円	164円	146円
	12月	149.27円	159円	140円
平成25年	5月	155.00円	166円	140円
	12月	161.62円	170円	146円
平成26年	5月	168.04円	180円	157円
	12月	155.22円	174円	142円
平成27年	5月	141.62円	164円	127円

ガソリン（レギュラー1リットル当たり）現金売り　販売価格の推移

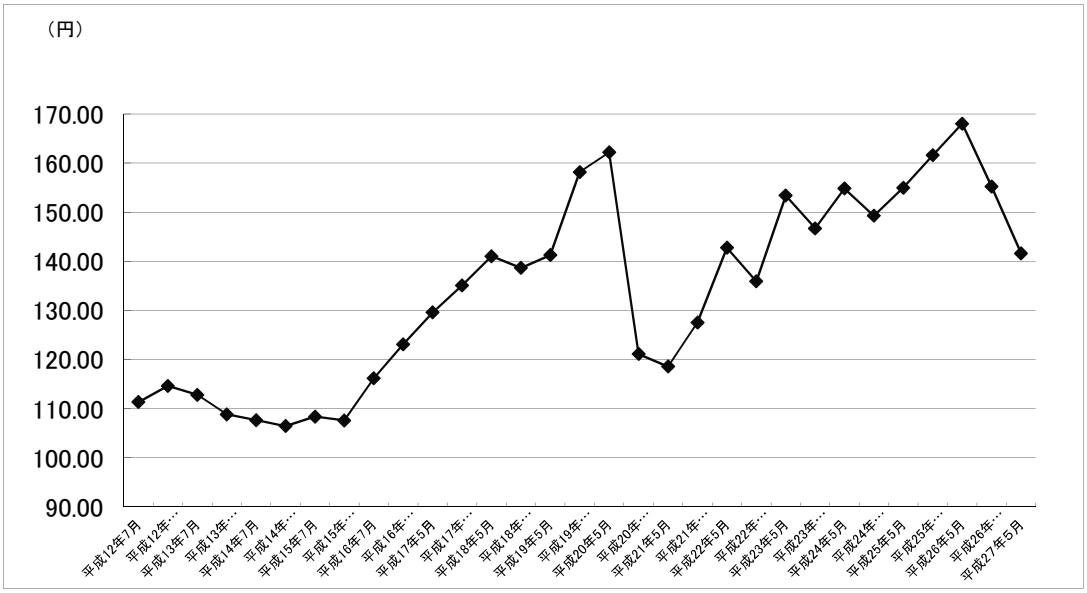

②市町村別販売価格

全県における調査月のガソリンの現金売り販売価格を市町村(郡単位)別にみると、以下のようになる。

表2　市町村(郡単位)別ガソリン(レギュラー1ℓ当たり・現金)平均販売価格

市町村名	今回 (平成27年5月調査)	前回 (平成26年12月調査)
大分市	143.94円	156.78円
別府市	142.80円	156.80円
中津市	140.15円	152.65円
日田市	137.22円	148.67円
佐伯市	141.86円	157.36円
臼杵市	143.78円	160.89円
津久見市	151.00円	164.83円
竹田市	144.24円	157.53円
豊後高田市	142.00円	154.15円
杵築市	140.00円	154.33円
宇佐市	139.93円	153.71円
豊後大野市	137.40円	151.90円
由布市	144.56円	161.00円
国東市・姫島村	141.06円	155.76円
日出町	140.40円	156.00円
九重町・玖珠町	145.89円	151.78円

(2)掛売り(レギュラー1ℓ当たり)

①全県における販売価格

全県における調査月のガソリン掛け売り販売価格は、下記のとおりであった。

最高販売価格	164円
最低販売価格	129円
平均価額	144.99円

表3 ガソリン(レギュラー1ℓ当たり・掛売)の販売価格の推移

調査年月		平均販売価格	最高販売価格	最低販売価格
平成19年	5月	143.05円	158円	131円
	12月	159.95円	172円	148円
平成20年	5月	164.25円	182円	149円
	12月	124.89円	157円	108円
平成21年	5月	120.99円	135円	112円
	12月	130.13円	145円	121円
平成22年	5月	144.99円	153円	133円
	12月	138.69円	153円	129円
平成23年	5月	156.58円	200円	146円
	12月	149.51円	160円	136円
平成24年	5月	157.83円	170円	147円
	12月	152.51円	164円	140円
平成25年	5月	158.19円	176円	145円
	12月	164.39円	175円	150円
平成26年	5月	170.88円	185円	160円
	12月	159.17円	175円	144円
平成27年	5月	144.99円	164円	129円

②市町村別販売価格

ガソリンの掛売り販売価格を市町村(郡単位)別にみると、以下のようになる。

表4 市町村(郡単位)別ガソリン(レギュラー1ℓ当たり・掛売)平均販売価格

市町村名	今回 (平成27年5月調査)	前回 (平成26年12月調査)
大分市	145.41円	159.50円
別府市	141.25円	157.75円
中津市	146.17円	159.72円
日田市	141.47円	154.86円
佐伯市	144.27円	160.08円
臼杵市	146.00円	162.50円
津久見市	152.67円	166.80円
竹田市	145.92円	159.31円
豊後高田市	147.45円	159.54円
杵築市	143.71円	158.50円
宇佐市	145.64円	158.58円
豊後大野市	141.00円	157.19円
由布市	147.44円	162.78円
国東市・姫島村	143.47円	157.82円
日出町	145.00円	160.00円
九重町・玖珠町	150.86円	157.67円

2. ガソリンの販売価格の店頭表示状況

今回調査対象店舗	216	店舗	
店頭表示店舗	92	店舗	（42.6%）
店頭表示を行っていない店舗	124	店舗	（57.4%）

店頭表示を行っている店舗の割合は、今回の調査では前回調査（平成26年12月）と比較して　1.1%　増加した。

表5　市町村(郡単位)別ガソリン販売価格店頭表示状況

市町村名等	今回（平成27年5月調査）			前回（平成26年12月調査）		
	調査店舗数	表示有店舗数	構成比（%）	調査店舗数	表示有店舗数	構成比（%）
全県	216	92	42.6%	217	90	41.5%
大分市	18	8	44.4%	18	7	38.9%
別府市	5	2	40.0%	5	2	40.0%
中津市	20	10	50.0%	20	10	50.0%
日田市	18	9	50.0%	18	9	50.0%
佐伯市	28	5	17.9%	28	6	21.4%
臼杵市	9	4	44.4%	9	2	22.2%
津久見市	6	0	0.0%	6	0	0.0%
竹田市	17	7	41.2%	17	8	47.1%
豊後高田市	13	5	38.5%	13	5	38.5%
杵築市	8	4	50.0%	9	4	44.4%
宇佐市	14	9	64.3%	14	9	64.3%
豊後大野市	20	12	60.0%	20	12	60.0%
由布市	9	1	11.1%	9	1	11.1%
国東市・姫島村	17	9	52.9%	17	8	47.1%
日出町	5	5	100.0%	5	5	100.0%
九重町・玖珠町	9	2	22.2%	9	2	22.2%

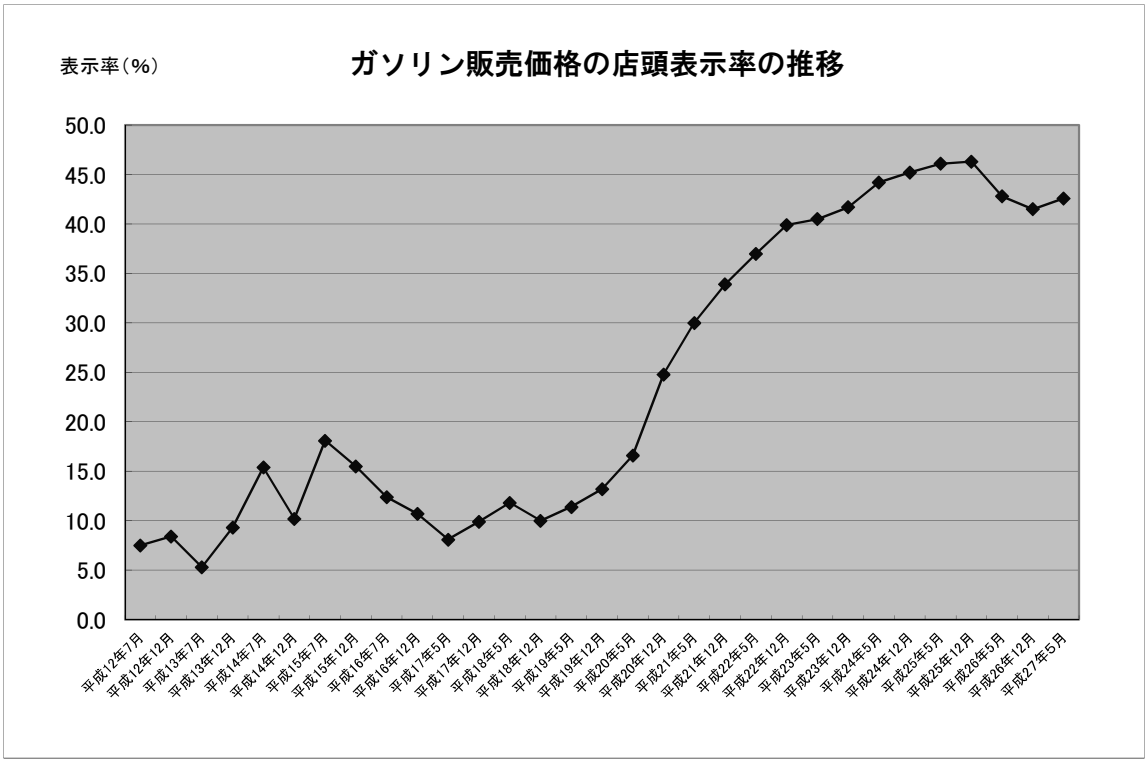

3. ガソリンの領収書単価表示の状況

今回調査対象店舗	216	店舗	
ガソリンの領収書に単価表示店舗	193	店舗	(89.4%)
店頭表示を行っていない店舗	23	店舗	(10.6%)

店頭表示を行っている店舗の割合は、今回の調査では前回調査（平成26年１２月）と比較して　0.9%　減少した。

表6　市町村(郡単位)別ガソリン販売価格単価領収書表示状況

市町村名等	今回（平成27年5月調査）			今回（平成26年12月調査）		
	調査店舗数	表示有店舗数	構成比（%）	調査店舗数	表示有店舗数	構成比（%）
全県	216	193	89.4%	217	196	90.3%
大分市	18	18	100.0%	18	18	100.0%
別府市	5	5	100.0%	5	5	100.0%
中津市	20	18	90.0%	20	18	90.0%
日田市	18	16	88.9%	18	17	94.4%
佐伯市	28	22	78.6%	28	23	82.1%
臼杵市	9	9	100.0%	9	9	100.0%
津久見市	6	5	83.3%	6	4	66.7%
竹田市	17	15	88.2%	17	15	88.2%
豊後高田市	13	10	76.9%	13	11	84.6%
杵築市	8	7	87.5%	9	8	88.9%
宇佐市	14	13	92.9%	14	13	92.9%
豊後大野市	20	20	100.0%	20	20	100.0%
由布市	9	8	88.9%	9	8	88.9%
国東市・姫島村	17	14	82.4%	17	14	82.4%
日出町	5	5	100.0%	5	5	100.0%
九重町・玖珠町	9	8	88.9%	9	8	88.9%

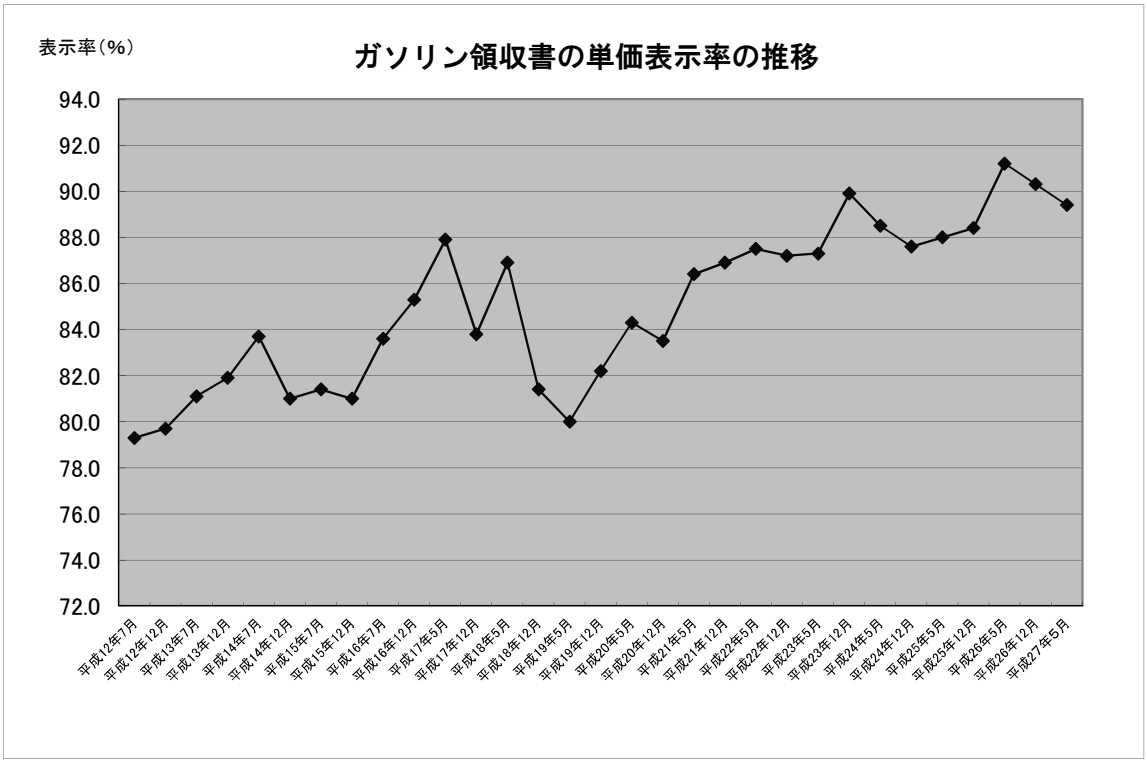

4．灯油の販売価格
①全県における販売価格
(1)店頭（18ℓ当たり）
①全県における販売価格
全県における調査月の灯油の店頭販売価格は、下記のとおりであった。

最高販売価格	1,980 円
最低販売価格	1,206 円
平均価額	1,555.64 円

※参考　平成27年5月11日現在における 現在の経済産業省　資源エネルギー庁の調査結果は下記のとおりである。

全国平均販売価格	1,521 円
九州平均販売価格（沖縄県を除く）	1,584 円
大分県平均販売価格	1,559 円

表7　灯油（18ℓ当たり・店頭）販売価格の推移

調査年月		平均販売価格	最高販売価格	最低販売価格
平成19年	5月	1,497.09円	1,782円	1,224円
	12月	1,765.28円	2,052円	1,584円
平成20年	5月	1,854.96円	2,182円	1,584円
	12月	1,426.85円	2,160円	1,170円
平成21年	5月	1,191.03円	1,584円	954円
	12月	1,265.59円	1,606円	1,026円
平成22年	5月	1,481.28円	1,674円	1,224円
	12月	1,425.76円	1,710円	1,224円
平成23年	5月	1,729.63円	2,070円	1,565円
	12月	1,635.54円	1,944円	1,440円
平成24年	5月	1,725.85円	2,052円	1,548円
	12月	1,663.61円	1,944円	1,476円
平成25年	5月	1,782.45円	2,160円	1,512円
	12月	1,890.06円	2,124円	1,602円
平成26年	5月	1,961.13円	2,214円	1,764円
	12月	1,785.30円	2,394円	1,476円
平成27年	5月	1,555.64円	1,980円	1,206円

②市町村別販売価格
灯油の店頭平均販売価格を市町村(郡単位)別にみると、以下のようになる。

表8　灯油（18ℓ当たり・店頭）平均販売価格

市町村名	今回 （平成27年5月調査）	前回 （平成26年12月調査）
大分市	1,582.00円	1,771.39円
別府市	1,510.40円	1,760.00円
中津市	1,518.40円	1,749.40円
日田市	1,468.89円	1,643.89円
佐伯市	1,468.89円	1,824.07円
臼杵市	1,574.00円	1,844.00円
津久見市	1,550.00円	1,908.33円
竹田市	1,597.53円	1,804.24円
豊後高田市	1,545.31円	1,796.31円
杵築市	1,593.25円	1,788.56円
宇佐市	1,552.14円	1,820.57円
豊後大野市	1,505.70円	1,735.30円
由布市	1,584.56円	1,868.44円
国東市・姫島村	1,647.76円	1,827.41円
日出町	1,396.80円	1,807.20円
九重町・玖珠町	1,614.89円	1,754.89円

(2)配達(18ℓ当たり)
①全県における販売価格

全県における調査月の灯油の配達販売価格は、下記のとおりであった。

最高販売価格	2,034 円
最低販売価格	1,386 円
平均価額	1,688.95 円

※参考　平成27年5月11日現在における 現在の経済産業省 資源エネルギー庁の調査結果は下記のとおりである。

全国平均販売価格	1,668 円
九州平均販売価格(沖縄県を除く)	1,730 円
大分県平均販売価格	1,679 円

表9 灯油(18当たり・配達)販売価格の推移

調査年月		平均販売価格	最高販売価格	最低販売価格
平成19年	5月	1,592.19円	1,800円	1,350円
	12月	1,860.91円	2,052円	1,674円
平成20年	5月	1,948.85円	2,182円	1,728円
	12月	1,551.10円	2,160円	1,332円
平成21年	5月	1,307.19円	1,642円	1,026円
	12月	1,383.13円	1,800円	1,188円
平成22年	5月	1,590.31円	1,845円	1,332円
	12月	1,539.69円	1,737円	1,368円
平成23年	5月	1,847.22円	2,210円	1,674円
	12月	1,753.89円	1,980円	1,548円
平成24年	5月	1,839.20円	2,304円	1,656円
	12月	1,784.20円	2,199円	1,548円
平成25年	5月	1,899.42円	2,289円	1,692円
	12月	2,009.17円	2,268円	1,782円
平成26年	5月	2,078.53円	2,372円	1,854円
	12月	1,909.11円	2,200円	1,584円
平成27年	5月	1,688.95円	2,034円	1,386円

②市町村別販売価格
灯油の配達平均販売価格を市町村(郡単位)別にみると、以下のようになる。

表10 灯油(18ℓ当たり・配達)平均販売価格

市町村名	今回 (平成27年5月調査)	前回 (平成26年12月調査)
大分市	1,819.17円	1,944.50円
別府市	1,689.33円	1,950.50円
中津市	1,674.47円	1,892.42円
日田市	1,619.87円	1,804.21円
佐伯市	1,680.92円	1,927.77円
臼杵市	1,744.00円	2,018.25円
津久見市	1,675.00円	2,033.33円
竹田市	1,662.73円	1,874.08円
豊後高田市	1,689.00円	1,929.85円
杵築市	1,694.25円	1,896.00円
宇佐市	1,679.80円	1,890.44円
豊後大野市	1,639.00円	1,855.47円
由布市	1,732.33円	2,011.11円
国東市・姫島村	1,696.24円	1,876.94円
日出町	1,584.00円	2,034.00円
九重町・玖珠町	1,774.63円	1,885.71円