令和元年度
第１回石油製品販売価格等
調査結果報告書

令和元年６月
大分県生活環境部県民生活・男女共同参画課

令和元年度　第1回石油製品販売価格等調査結果

令和元年6月
大分県生活環境部
県民生活・男女共同参画課

Ⅰ　調査の概要

1. 調査の目的

県民の消費生活の必需品である石油製品の小売価格等を調査することで、価格の変化や地域差を明らかにし、物価行政の基礎資料とする。

2. 調査の方法

大分県（県民生活・男女共同参画課及び6振興局）及び県内市町村の職員による聞き取り調査。

3. 調査期間

令和1年5月27日(月)　　～　令和1年5月31日(金)

4. 調査対象

石油製品小売店舗(ガソリンスタンド)					205店舗
《調査対象店舗内訳》					
県民生活・男女共同参画課					5店舗
県振興局		（各	3 店舗～	8 店舗）	
				県振興局計	33店舗
市町村	市：	（各	4 店舗～	23 店舗）	
	町村：	（各	2 店舗～	3 店舗）	
				市町村計	167店舗

5. 調査内容

①ガソリン（現金売り、掛売り）の販売価格
②ガソリン販売価格の店頭表示状況
③ガソリンの領収書単価表示の状況
④灯油（店頭、配達）の販売価格

［ 販売価格は消費税込みの金額 ］

＊ 市町村別調査店舗数について

・市町村別調査については、旧市町村単位で、上記4の店舗数により調査を実施している。

Ⅱ 調査結果の概要

1. ガソリンの販売価格

(1)現金売り(レギュラー1ℓ当たり)

①全県における販売価格

全県における調査月のガソリン現金売り販売価格は、下記のとおりであった。

最高販売価格	171円
最低販売価格	143円
平均価額	153.74円

※参考　令和元年5月27日現在における経済産業省　資源エネルギー庁の調査結果は下記のとおりである。

全国平均販売価格	150.00円
九州平均販売価格(沖縄県を除く)	154.40円
大分県平均販売価格	156.30円

表1　ガソリン(レギュラー1当たり・現金)の販売価格の推移

調査年月		平均販売価格	最高販売価格	最低販売価格
平成22年	5月	142.77円	153円	133円
	12月	135.91円	153円	128円
平成23年	5月	153.40円	161円	146円
	12月	146.71円	155円	133円
平成24年	5月	154.82円	164円	146円
	12月	149.27円	159円	140円
平成25年	5月	155.00円	166円	140円
	12月	161.62円	170円	146円
平成26年	5月	168.04円	180円	157円
	12月	155.22円	174円	142円
平成27年	5月	141.62円	164円	127円
	12月	127.39円	151円	113円
平成28年	5月	119.84円	135円	103円
	12月	130.35円	145円	118円
平成29年	5月	134.26円	152円	124円
	12月	140.75円	155円	134円
平成30年	5月	151.92円	165円	135円
	12月	154.60円	173円	135円
令和元年	5月	153.74円	171円	143円

ガソリン(レギュラー1リットル当たり)現金売り　販売価格の推移

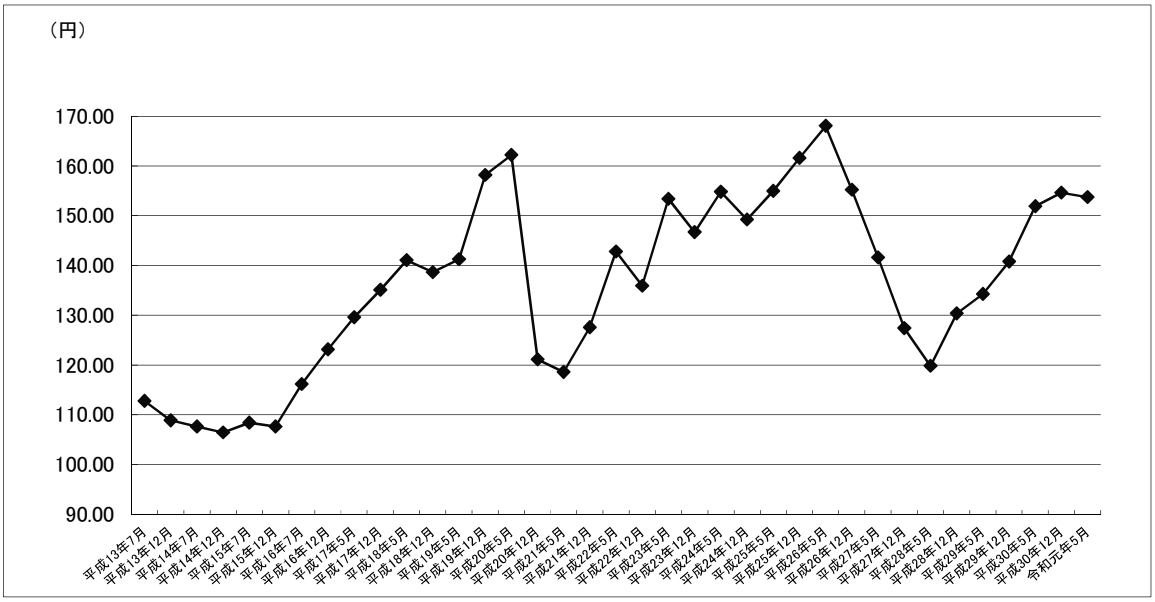

②市町村別販売価格

全県における調査月のガソリンの現金売り販売価格を市町村(郡単位)別にみると、以下のようになる。

表2　市町村(郡単位)別ガソリン(レギュラー1ℓ当たり・現金)平均販売価格

市町村名	今回 (令和元年5月調査)	前回 (平成30年12月調査)
大分市	158.94円	159.78円
別府市	158.20円	159.00円
中津市	149.06円	151.06円
日田市	149.53円	152.93円
佐伯市	153.88円	153.85円
臼杵市	160.56円	161.11円
津久見市	157.80円	160.00円
竹田市	159.29円	158.47円
豊後高田市	153.69円	154.00円
杵築市	152.44円	151.56円
宇佐市	150.77円	152.23円
豊後大野市	153.40円	154.10円
由布市	158.00円	158.89円
国東市・姫島村	153.69円	154.47円
日出町	156.20円	156.20円
九重町・玖珠町	154.25円	158.00円

(2)掛売り(レギュラー1ℓ当たり)

①全県における販売価格

全県における調査月のガソリン掛け売り販売価格は、下記のとおりであった。

最高販売価格	173円
最低販売価格	143円
平均価額	152.98円

表3 ガソリン(レギュラー1ℓ当たり・掛売)の販売価格の推移

調査年月		平均販売価格	最高販売価格	最低販売価格
平成22年	5月	144.99円	153円	133円
	12月	138.69円	153円	129円
平成23年	5月	156.58円	200円	146円
	12月	149.51円	160円	136円
平成24年	5月	157.83円	170円	147円
	12月	152.51円	164円	140円
平成25年	5月	158.19円	176円	145円
	12月	164.39円	175円	150円
平成26年	5月	170.88円	185円	160円
	12月	159.17円	175円	144円
平成27年	5月	144.99円	164円	129円
	12月	131.75円	157円	118円
平成28年	5月	123.60円	138円	109円
	12月	132.70円	150円	119円
平成29年	5月	128.81円	152円	119円
	12月	136.41円	158円	135円
平成30年	5月	146.60円	174円	135円
	12月	155.13円	172円	144円
令和元年	5月	152.98円	173円	143円

②市町村別販売価格

ガソリンの掛売り販売価格を市町村(郡単位)別にみると、以下のようになる。

表4 市町村(郡単位)別ガソリン(レギュラー1ℓ当たり・掛売)平均販売価格

市町村名	今回 (令和元年5月調査)	前回 (平成30年12月調査)
大分市	160.00円	160.71円
別府市	なし	なし
中津市	152.23円	157.00円
日田市	153.92円	157.08円
佐伯市	156.09円	156.13円
臼杵市	163.33円	162.14円
津久見市	161.40円	164.00円
竹田市	160.80円	159.63円
豊後高田市	158.67円	160.29円
杵築市	154.00円	154.22円
宇佐市	153.15円	154.62円
豊後大野市	156.00円	156.21円
由布市	160.22円	160.89円
国東市・姫島村	156.07円	157.13円
日出町	157.67円	157.00円
九重町・玖珠町	157.83円	164.17円

2. ガソリンの販売価格の店頭表示状況

今回調査対象店舗	205	店舗	
店頭表示店舗	90	店舗	(43.9%)
店頭表示を行っていない店舗	115	店舗	(56.1%)

店頭表示を行っている店舗の割合(全県)は、今回の調査では前回調査(平成30年12月)と比較して　2.2%　減少した。

表5　市町村(郡単位)別ガソリン販売価格店頭表示状況

市町村名等	今回(令和元年5月調査)			前回(平成30年12月調査)		
	調査店舗数	表示有店舗数	構成比(%)	調査店舗数	表示有店舗数	構成比(%)
全県	205	90	43.9%	206	95	46.1%
大分市	18	5	27.8%	18	8	44.4%
別府市	5	2	40.0%	5	2	40.0%
中津市	16	11	68.8%	17	9	52.9%
日田市	15	8	53.3%	15	8	53.3%
佐伯市	26	4	15.4%	26	6	23.1%
臼杵市	9	1	11.1%	9	3	33.3%
津久見市	5	1	20.0%	5	1	20.0%
竹田市	17	6	35.3%	17	6	35.3%
豊後高田市	13	5	38.5%	13	5	38.5%
杵築市	9	4	44.4%	9	4	44.4%
宇佐市	13	9	69.2%	13	9	69.2%
豊後大野市	20	13	65.0%	20	13	65.0%
由布市	9	2	22.2%	9	2	22.2%
国東市・姫島村	16	11	68.8%	17	12	70.6%
日出町	5	5	100.0%	5	5	100.0%
九重町・玖珠町	9	3	33.3%	8	2	25.0%

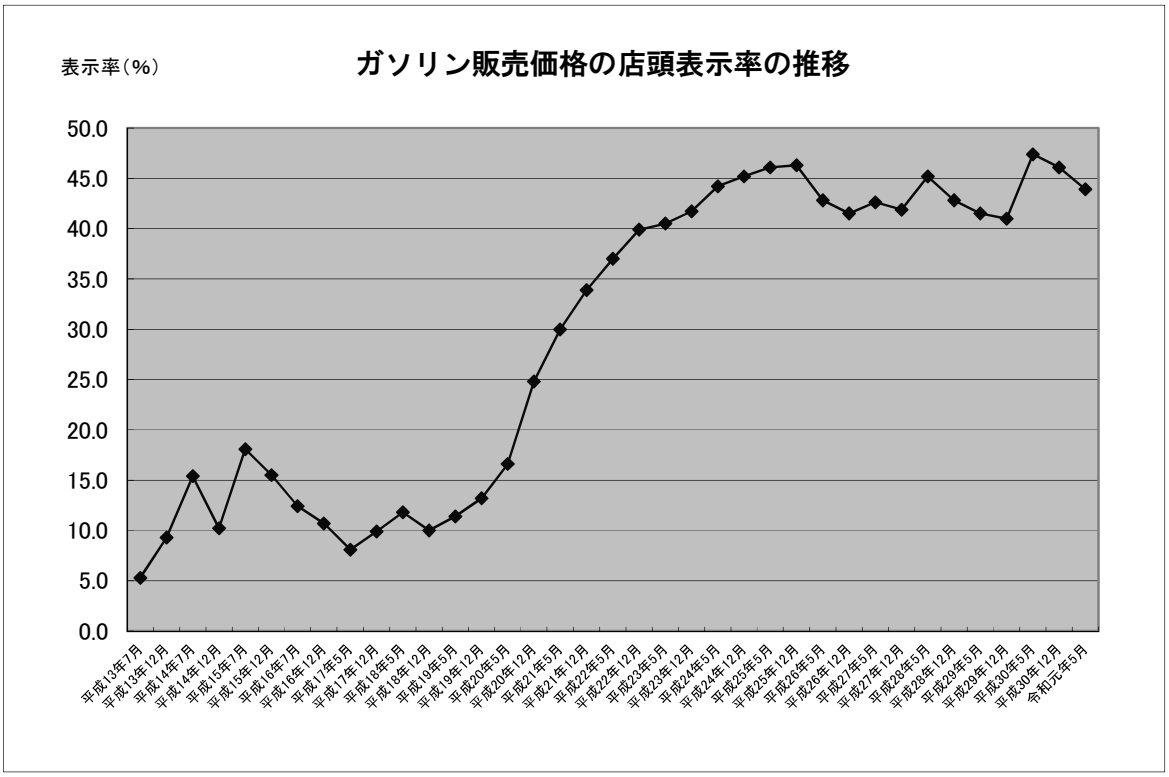

3. ガソリンの領収書単価表示の状況

今回調査対象店舗	205	店舗	
ガソリンの領収書に単価表示店舗	186	店舗	(90.7%)
単価表示を行っていない店舗	19	店舗	(9.3%)

店頭表示を行っている店舗の割合(全県)は、今回の調査では前回調査(平成30年12月)と比較して　0.1%　減少した。

表6　市町村(郡単位)別ガソリン販売価格単価領収書表示状況

市町村名等	今回(令和元年5月調査)			前回(平成30年12月調査)		
	調査店舗数	表示有店舗数	構成比(%)	調査店舗数	表示有店舗数	構成比(%)
全県	205	186	90.7%	206	187	90.8%
大分市	18	17	94.4%	18	18	100.0%
別府市	5	5	100.0%	5	5	100.0%
中津市	16	14	87.5%	17	15	88.2%
日田市	15	14	93.3%	15	12	80.8%
佐伯市	26	20	76.9%	26	22	84.6%
臼杵市	9	9	100.0%	9	9	100.0%
津久見市	5	5	100.0%	5	4	80.8%
竹田市	17	14	82.4%	17	15	88.2%
豊後高田市	13	12	92.3%	13	11	84.6%
杵築市	9	9	100.0%	9	9	100.0%
宇佐市	13	12	92.3%	13	12	92.3%
豊後大野市	20	19	95.0%	20	19	95.0%
由布市	9	9	100.0%	9	9	100.0%
国東市・姫島村	16	14	87.5%	17	15	88.2%
日出町	5	5	100.0%	5	5	100.0%
九重町・玖珠町	9	8	88.9%	8	7	87.5%

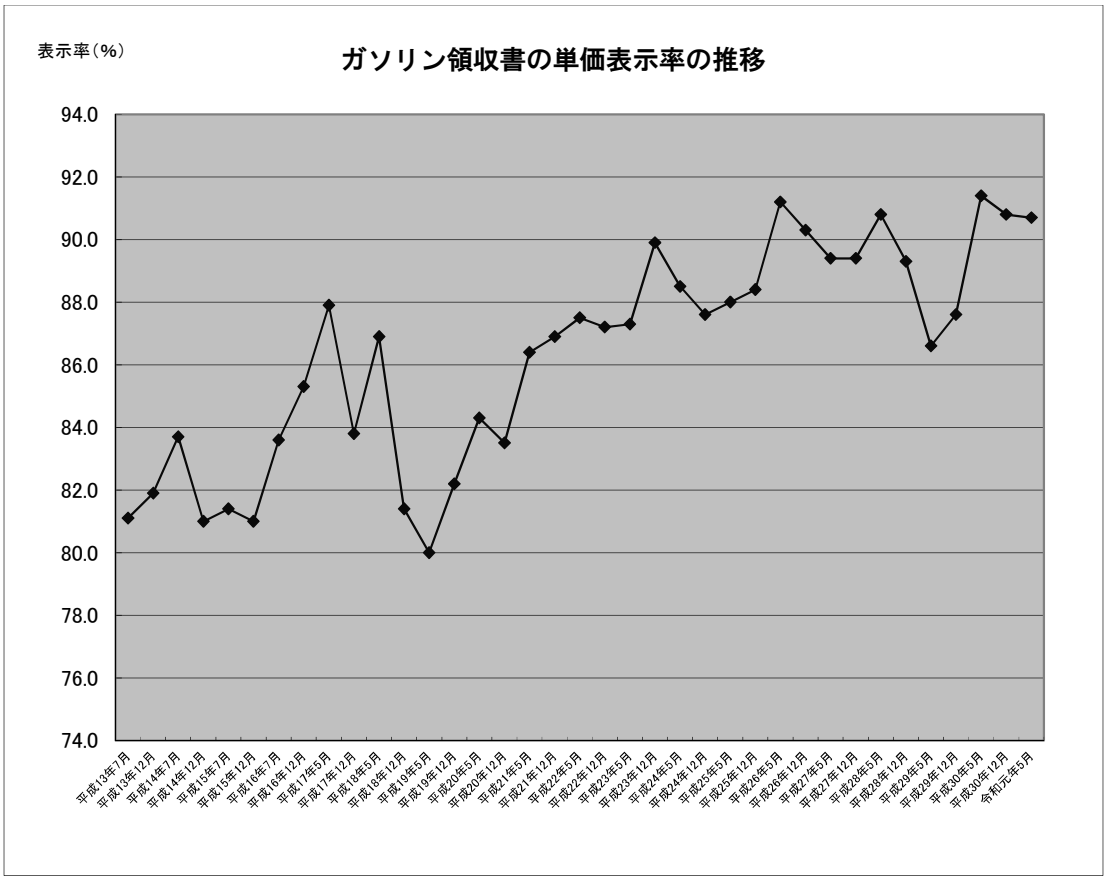

4. 灯油の販売価格

(1)店頭(18ℓ当たり)

①全県における販売価格

全県における調査月の灯油の店頭販売価格は、下記のとおりであった。

最高販売価格	2,196 円
最低販売価格	1,476 円
平均価額	1,707.04 円

※参考　令和元年5月27日現在における経済産業省　資源エネルギー庁の調査結果は下記のとおりである。

全国平均販売価格	1,675 円
九州平均販売価格(沖縄県を除く)	1,735 円
大分県平均販売価格	1,711 円

表7　灯油(18ℓ当たり・店頭)販売価格の推移

調査年月		平均販売価格	最高販売価格	最低販売価格
平成22年	5月	1,481.28円	1,674円	1,224円
	12月	1,425.76円	1,710円	1,224円
平成23年	5月	1,729.63円	2,070円	1,565円
	12月	1,635.54円	1,944円	1,440円
平成24年	5月	1,725.85円	2,052円	1,548円
	12月	1,663.61円	1,944円	1,476円
平成25年	5月	1,782.45円	2,160円	1,512円
	12月	1,890.06円	2,124円	1,602円
平成26年	5月	1,961.13円	2,214円	1,764円
	12月	1,785.30円	2,394円	1,476円
平成27年	5月	1,555.64円	1,980円	1,206円
	12月	1,338.22円	1,800円	972円
平成28年	5月	1,171.51円	1,652円	702円
	12月	1,315.03円	1,710円	1,062円
平成29年	5月	1,416.46円	1,800円	1,170円
	12月	1,533.70円	1,890円	1,314円
平成30年	5月	1,669.08円	1,890円	1,400円
	12月	1,724.72円	2,124円	1,440円
令和元年	5月	1,707.04円	2,196円	1,476円

②市町村別販売価格

灯油の店頭平均販売価格を市町村(郡単位)別にみると、以下のようになる。

表8　灯油(18ℓ当たり・店頭)平均販売価格

市町村名	今回 (令和元年5月調査)	前回 (平成30年12月調査)
大分市	1,735.00円	1,754.11円
別府市	1,725.20円	1,746.80円
中津市	1,663.80円	1,678.53円
日田市	1,635.43円	1,620.43円
佐伯市	1,710.77円	1,720.92円
臼杵市	1,744.00円	1,814.00円
津久見市	1,630.00円	1,708.00円
竹田市	1,760.82円	1,800.00円
豊後高田市	1,679.54円	1,680.92円
杵築市	1,697.11円	1,717.22円
宇佐市	1,694.15円	1,673.38円
豊後大野市	1,680.60円	1,701.00円
由布市	1,771.89円	1,786.11円
国東市・姫島村	1,771.50円	1,783.29円
日出町	1,612.60円	1,688.40円
九重町・玖珠町	1,718.00円	1,739.25円

(2)配達(18ℓ当たり)

①全県における販売価格

全県における調査月の灯油の配達販売価格は、下記のとおりであった。

最高販売価格	2,119 円
最低販売価格	1,458 円
平均価額	1,778.48 円

※参考　令和元年5月27日現在における経済産業省　資源エネルギー庁の調査結果は下記のとおりである。

全国平均販売価格	1,826 円
九州平均販売価格(沖縄県を除く)	1,873 円
大分県平均販売価格	1,826 円

表9　灯油(18当たり・配達)販売価格の推移

調査年月		平均販売価格	最高販売価格	最低販売価格
平成22年	5月	1,590.31円	1,845円	1,332円
	12月	1,539.69円	1,737円	1,368円
平成23年	5月	1,847.22円	2,210円	1,674円
	12月	1,753.89円	1,980円	1,548円
平成24年	5月	1,839.20円	2,304円	1,656円
	12月	1,784.20円	2,199円	1,548円
平成25年	5月	1,899.42円	2,289円	1,692円
	12月	2,009.17円	2,268円	1,782円
平成26年	5月	2,078.53円	2,372円	1,854円
	12月	1,909.11円	2,200円	1,584円
平成27年	5月	1,688.95円	2,034円	1,386円
	12月	1,480.70円	1,800円	1,134円
平成28年	5月	1,688.95円	2,034円	1,386円
	12月	1,330.98円	3,780円	1,040円
平成29年	5月	1,450.97円	2,700円	1,206円
	12月	1,573.81円	1,925円	1,440円
平成30年	5月	1,733.88円	2,430円	1,530円
	12月	1,792.26円	2,196円	1,602円
令和元年	5月	1,778.48円	2,119円	1,458円

②市町村別販売価格

灯油の配達平均販売価格を市町村(郡単位)別にみると、以下のようになる。

表10　灯油(18ℓ当たり・配達)平均販売価格

市町村名	今回 (令和元年5月調査)	前回 (平成30年12月調査)
大分市	1,824.22円	1,911.00円
別府市	1,926.00円	1,926.00円
中津市	1,823.92円	1,867.07円
日田市	1,799.83円	1,775.58円
佐伯市	1,829.12円	1,834.16円
臼杵市	1,910.25円	1,986.75円
津久見市	1,836.00円	1,894.00円
竹田市	1,842.47円	1,863.60円
豊後高田市	1,793.08円	1,806.92円
杵築市	1,790.22円	1,814.33円
宇佐市	1,791.00円	1,830.20円
豊後大野市	1,805.29円	1,826.53円
由布市	1,886.56円	1,916.22円
国東市・姫島村	1,843.88円	1,849.76円
日出町	1,830.00円	1,836.00円
九重町・玖珠町	1,902.00円	1,890.00円