令和４年度
第２回石油製品販売価格等
調査結果報告書

令和５年２月

大分県生活環境部県民生活・男女共同参画課

令和４年度　第２回石油製品販売価格等調査結果

令和５年２月
大分県生活環境部
県民生活・男女共同参画課

Ⅰ　調査の概要

１．調査の目的

県民の消費生活の必需品である石油製品の小売価格等を調査することで、価格の変化や地域差を明らかにし、消費者行政の基礎資料とする。

２．調査の方法

大分県（県民生活・男女共同参画課及び６振興局）及び県内市町村の職員による聞き取り調査。

３．調査期間

令和4年12月5日(月)　　～　令和4年12月9日(金)

４．調査対象

石油製品小売店舗(ガソリンスタンド)　200店舗

《調査対象店舗内訳》

県民生活・男女共同参画課					4店舗
県振興局		（各	3 店舗～	7 店舗）	
				県振興局計	31店舗
市町村	市	（各	4 店舗～	22 店舗）	
	町村	（各	2 店舗～	3 店舗）	
				市町村計	165店舗

５．調査内容

①ガソリン（現金売り、掛売り）の販売価格
②ガソリン販売価格の店頭表示状況
③ガソリンの領収書単価表示の状況
④灯油（店頭、配達）の販売価格

［ 販売価格は消費税込みの金額 ］

＊ 市町村別調査店舗数について

・市町村別調査店舗については、旧市町村単位で設定し、上記４の店舗数により調査を実施している。

Ⅱ 調査結果の概要

1. ガソリンの販売価格

(1)現金売り(レギュラー1ℓ当たり)

①全県における販売価格

全県における調査月のガソリン現金売り販売価格は、下記のとおりであった。

最高販売価格	187円
最低販売価格	163円
平均価額	175.36円

※参考　令和4年12月5日現在における経済産業省　資源エネルギー庁の調査結果は下記のとおりである。

全国平均販売価格	168.1円
九州平均販売価格(沖縄県を除く)	173.2円
大分県平均販売価格	176.8円

表1　ガソリン(レギュラー1ℓ当たり・現金)の販売価格の推移

調査年月		平均販売価格	最高販売価格	最低販売価格
平成23年	5月	153.40円	161円	146円
	12月	146.71円	155円	133円
平成24年	5月	154.82円	164円	146円
	12月	149.27円	159円	140円
平成25年	5月	155.00円	166円	140円
	12月	161.62円	170円	146円
平成26年	5月	168.04円	180円	157円
	12月	155.22円	174円	142円
平成27年	5月	141.62円	164円	127円
	12月	127.39円	151円	113円
平成28年	5月	119.84円	135円	103円
	12月	130.35円	145円	118円
平成29年	5月	134.26円	152円	124円
	12月	140.75円	155円	134円
平成30年	5月	151.92円	165円	135円
	12月	154.60円	173円	135円
令和元年	5月	153.74円	171円	143円
	12月	151.67円	165円	142円
令和2年	5月	134.26円	152円	120円
	12月	141.96円	158円	120円
令和3年	5月	156.36円	170円	143円
	12月	173.20円	188円	156円
令和4年	5月	178.45円	190円	168円
	12月	175.36円	187円	163円

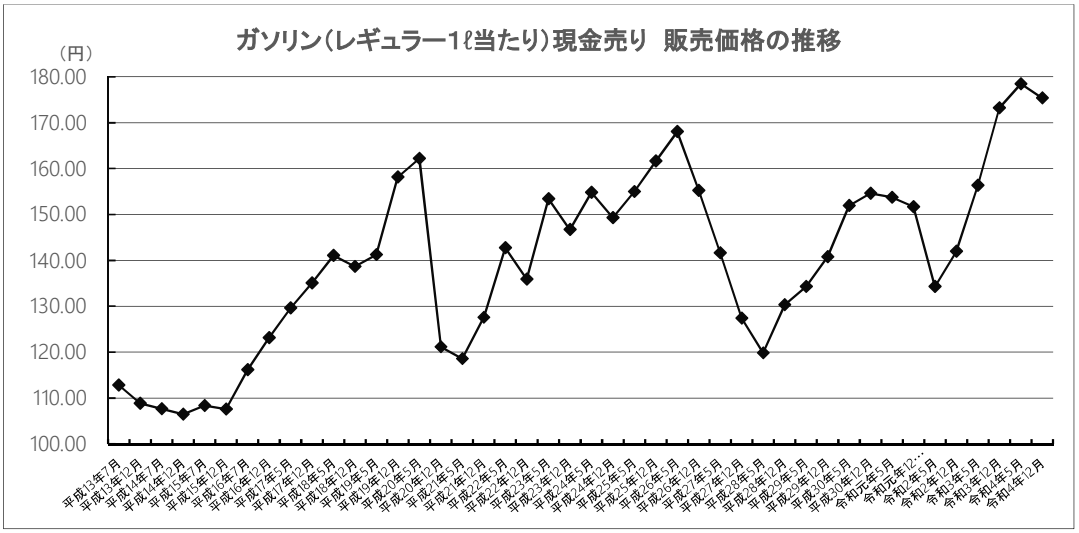

②市町村別販売価格

全県における調査月のガソリンの現金売り販売価格を市町村(郡単位)別にみると、以下のようになる。

表2　市町村(郡単位)別ガソリン(レギュラー1ℓ当たり・現金)平均販売価格

市町村名	今回 (令和4年12月調査)	前回 (令和4年5月調査)
大分市	177.06円	181.69円
別府市	180.00円	183.40円
中津市	171.73円	174.47円
日田市	167.79円	173.50円
佐伯市	177.12円	177.84円
臼杵市	181.22円	184.00円
津久見市	183.40円	185.00円
竹田市	180.29円	184.41円
豊後高田市	173.46円	176.46円
杵築市	171.67円	173.67円
宇佐市	172.08円	175.54円
豊後大野市	176.35円	179.29円
由布市	174.67円	179.22円
国東市・姫島村	174.59円	177.65円
日出町	179.20円	180.40円
九重町・玖珠町	173.89円	176.89円

(2)掛売り(レギュラー1ℓ当たり)

①全県における販売価格

全県における調査月のガソリン掛け売り販売価格は、下記のとおりであった。

最高販売価格	202円
最低販売価格	165円
平均価額	178.53円

表3 ガソリン(レギュラー1ℓ当たり・掛売)の販売価格の推移

調査年月		平均販売価格	最高販売価格	最低販売価格
平成23年	5月	156.58円	200円	146円
	12月	149.51円	160円	136円
平成24年	5月	157.83円	170円	147円
	12月	152.51円	164円	140円
平成25年	5月	158.19円	176円	145円
	12月	164.39円	175円	150円
平成26年	5月	170.88円	185円	160円
	12月	159.17円	175円	144円
平成27年	5月	144.99円	164円	129円
	12月	131.75円	157円	118円
平成28年	5月	123.60円	138円	109円
	12月	132.70円	150円	119円
平成29年	5月	128.81円	152円	119円
	12月	136.41円	158円	135円
平成30年	5月	146.60円	174円	135円
	12月	155.13円	172円	144円
令和元年	5月	152.98円	173円	143円
	12月	149.99円	177円	143円
令和2年	5月	137.29円	156円	120円
	12月	144.84円	164円	129円
令和3年	5月	158.55円	182円	139円
	12月	175.87円	196円	160円
令和4年	5月	180.81円	205円	166円
	12月	178.53円	202円	165円

②市町村別販売価格

ガソリンの掛売り販売価格を市町村(郡単位)別にみると、以下のようになる。

表4 市町村(郡単位)別ガソリン(レギュラー1ℓ当たり・掛売)平均販売価格

市町村名	今回 (令和4年12月調査)	前回 (令和4年5月調査)
大分市	179.75円	188.00円
別府市	181.00円	なし
中津市	178.91円	178.93円
日田市	175.09円	179.18円
佐伯市	178.74円	178.35円
臼杵市	183.63円	184.50円
津久見市	189.85円	190.92円
竹田市	181.25円	185.31円
豊後高田市	180.38円	182.00円
杵築市	173.00円	175.22円
宇佐市	174.09円	176.82円
豊後大野市	177.89円	181.53円
由布市	178.57円	182.57円
国東市・姫島村	175.91円	178.74円
日出町	185.33円	179.83円
九重町・玖珠町	179.60円	182.45円

2. ガソリンの販売価格の店頭表示状況

今回調査対象店舗	200	店舗	
店頭表示店舗	90	店舗	(45.0%)
店頭表示を行っていない店舗	110	店舗	(55.0%)

店舗表示を行っている店舗の割合（全県）は、今回の調査では前回調査（令和4年5月調査）と比較して　3.5%　減少した。

表5　市町村(郡単位)別ガソリン販売価格店頭表示状況

市町村名等	今回（令和4年12月調査）			前回（令和4年5月調査）		
	調査店舗数	表示有店舗数	構成比（%）	調査店舗数	表示有店舗数	構成比（%）
全県	200	90	45.0%	200	97	48.5%
大分市	16	4	25.0%	16	8	50.0%
別府市	5	1	20.0%	5	2	40.0%
中津市	15	10	66.7%	15	10	66.7%
日田市	14	7	50.0%	14	7	50.0%
佐伯市	25	7	28.0%	25	10	40.0%
臼杵市	9	3	33.3%	9	2	22.2%
津久見市	5	1	20.0%	5	1	20.0%
竹田市	17	4	23.5%	17	4	23.5%
豊後高田市	13	7	53.8%	13	6	46.2%
杵築市	9	4	44.4%	9	5	55.6%
宇佐市	13	10	76.9%	13	10	76.9%
豊後大野市	20	12	60.0%	20	12	60.0%
由布市	9	2	22.2%	9	2	22.2%
国東市・姫島村	16	9	56.3%	16	9	56.3%
日出町	5	5	100.0%	5	5	100.0%
九重町・玖珠町	9	4	44.4%	9	4	44.4%

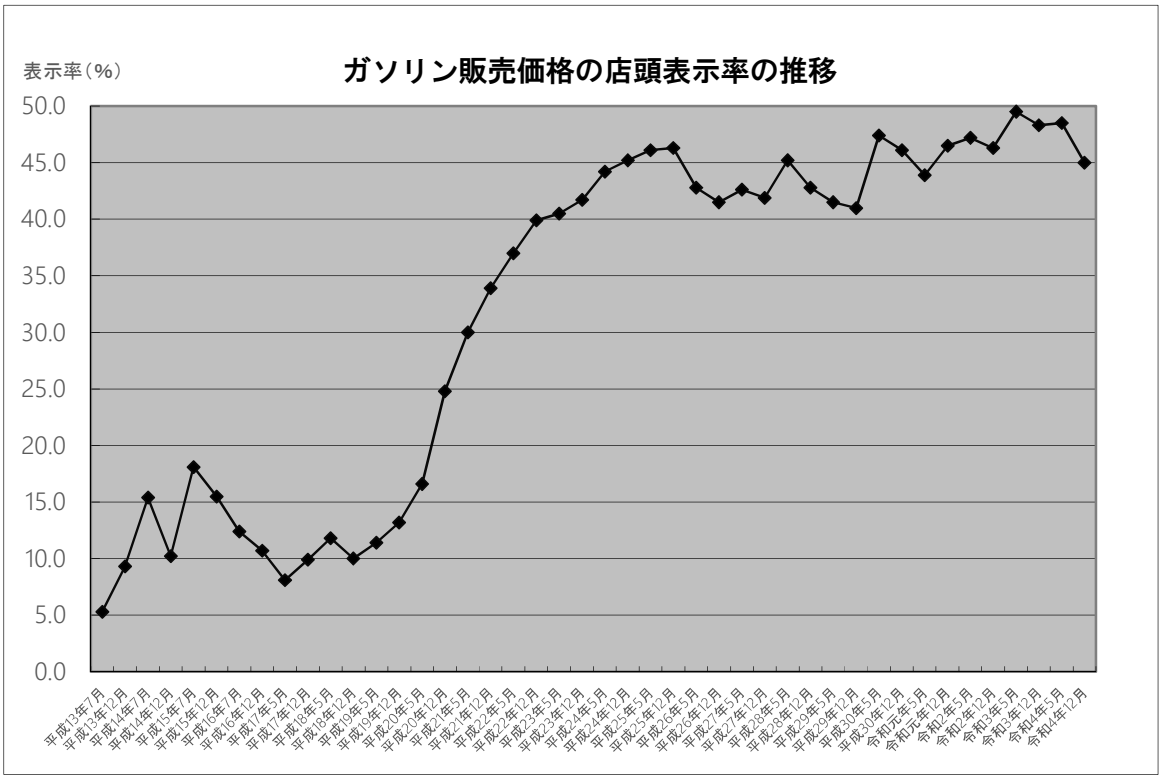

3. ガソリンの領収書単価表示の状況

今回調査対象店舗	200	店舗	
ガソリンの領収書に単価表示店舗	186	店舗	(93.0%)
単価表示を行っていない店舗	14	店舗	(7.0%)

領収書単価表示を行っている店舗の割合（全県）は、今回の調査では前回調査（令和4年5月調査）と比較して　1.5%　減少した。

表6　市町村(郡単位)別ガソリン販売価格単価領収書表示状況

市町村名等	今回（令和4年12月調査）			前回（令和4年5月調査）		
	調査店舗数	表示有店舗数	構成比（%）	調査店舗数	表示有店舗数	構成比（%）
全県	200	186	93.0%	200	189	94.5%
大分市	16	16	100.0%	16	16	100.0%
別府市	5	5	100.0%	5	5	100.0%
中津市	15	13	86.7%	15	13	86.7%
日田市	14	13	92.9%	14	13	92.9%
佐伯市	25	21	84.0%	25	23	92.0%
臼杵市	9	9	100.0%	9	8	88.9%
津久見市	5	5	100.0%	5	5	100.0%
竹田市	17	15	88.2%	17	16	94.1%
豊後高田市	13	11	84.6%	13	12	92.3%
杵築市	9	9	100.0%	9	9	100.0%
宇佐市	13	12	92.3%	13	12	92.3%
豊後大野市	20	19	95.0%	20	19	95.0%
由布市	9	8	88.9%	9	8	88.9%
国東市・姫島村	16	16	100.0%	16	16	100.0%
日出町	5	5	100.0%	5	5	100.0%
九重町・玖珠町	9	9	100.0%	9	9	100.0%

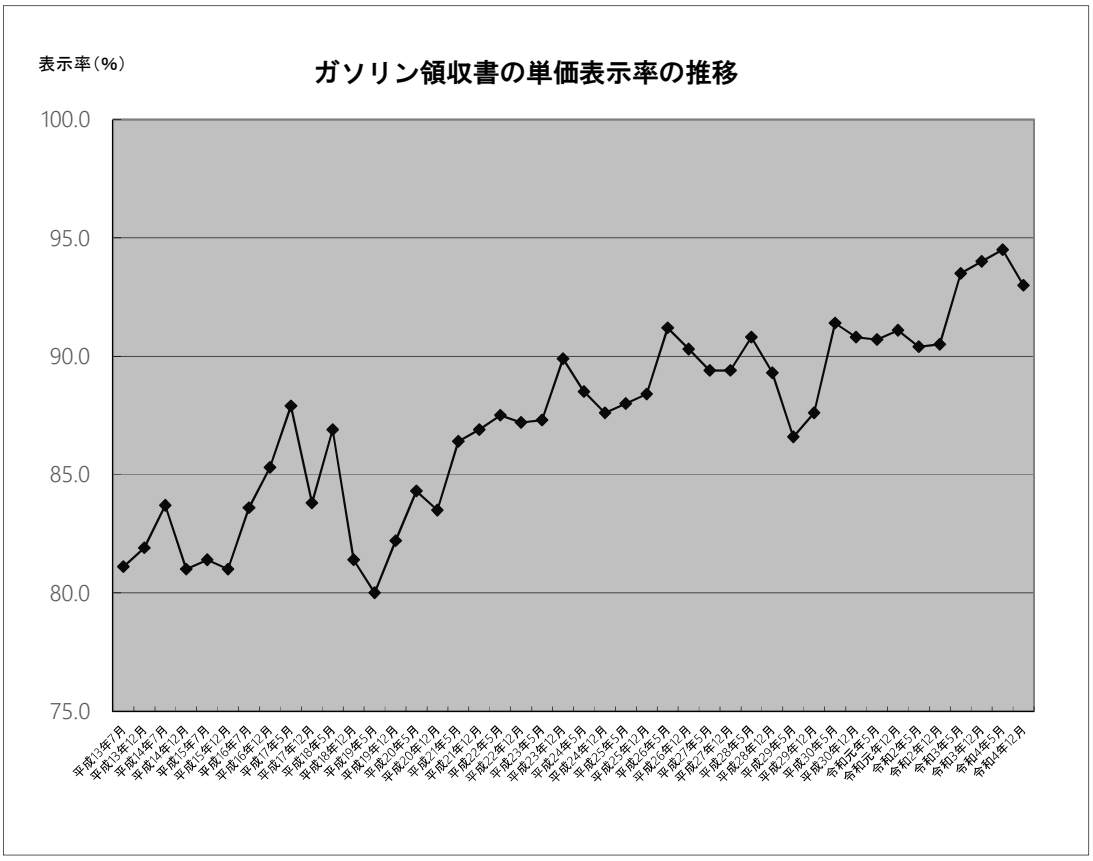

4．灯油の販売価格

(1)店頭（18ℓ当たり）

①全県における販売価格

全県における調査月の灯油の店頭販売価格は、下記のとおりであった。

最高販売価格	2,304 円
最低販売価格	1,800 円
平均価額	2,068.28 円

※参考　令和4年12月5日現在における経済産業省　資源エネルギー庁の調査結果は下記のとおりである。

全国平均販売価格	2,003 円
九州平均販売価格（沖縄県を除く）	2,076 円
大分県平均販売価格	2,115 円

表7　灯油（18ℓ当たり・店頭）販売価格の推移

調査年月		平均販売価格	最高販売価格	最低販売価格
平成23年	5月	1,729.63円	2,070円	1,565円
	12月	1,635.54円	1,944円	1,440円
平成24年	5月	1,725.85円	2,052円	1,548円
	12月	1,663.61円	1,944円	1,476円
平成25年	5月	1,782.45円	2,160円	1,512円
	12月	1,890.06円	2,124円	1,602円
平成26年	5月	1,961.13円	2,214円	1,764円
	12月	1,785.30円	2,394円	1,476円
平成27年	5月	1,555.64円	1,980円	1,206円
	12月	1,338.22円	1,800円	972円
平成28年	5月	1,171.51円	1,652円	702円
	12月	1,315.03円	1,710円	1,062円
平成29年	5月	1,416.46円	1,800円	1,170円
	12月	1,533.70円	1,890円	1,314円
平成30年	5月	1,669.08円	1,890円	1,400円
	12月	1,724.72円	2,124円	1,440円
令和元年	5月	1,707.04円	2,196円	1,476円
	12月	1,688.69円	1,998円	1,386円
令和2年	5月	1,397.65円	1,780円	1,008円
	12月	1,487.14円	2,260円	1,152円
令和3年	5月	1,705.95円	2,016円	1,346円
	12月	1,988.28円	2,214円	1,710円
令和4年	5月	2,089.73円	2,340円	1,818円
	12月	2,068.28円	2,304円	1,800円

②市町村別販売価格

灯油の店頭平均販売価格を市町村(郡単位)別にみると、以下のようになる。

表8　灯油（18ℓ当たり・店頭）平均販売価格

市町村名	今回 （令和 4年12月調査）	前回 （令和 4年5月調査）
大分市	2,019.38円	2,076.75円
別府市	2,023.20円	2,131.20円
中津市	2,079.80円	2,108.87円
日田市	1,932.43円	1,984.56円
佐伯市	2,075.36円	2,084.32円
臼杵市	2,134.00円	2,144.00円
津久見市	2,136.00円	2,144.00円
竹田市	2,164.24円	2,144.00円
豊後高田市	2,002.77円	2,025.69円
杵築市	2,074.11円	2,071.56円
宇佐市	2,058.92円	2,050.62円
豊後大野市	2,071.60円	2,092.32円
由布市	2,078.78円	2,110.78円
国東市・姫島村	2,135.50円	2,173.50円
日出町	2,016.00円	2,073.60円
九重町・玖珠町	2,062.00円	2,050.00円

(2)配達(18ℓ当たり)

①全県における販売価格

全県における調査月の灯油の配達販売価格は、下記のとおりであった。

最高販売価格	2,746 円
最低販売価格	1,944 円
平均価額	2,220.45 円

※参考　令和4年12月5日現在における経済産業省　資源エネルギー庁の調査結果は下記のとおりである。

全国平均販売価格	2,170 円
九州平均販売価格(沖縄県を除く)	2,231 円
大分県平均販売価格	2,249 円

表9　灯油(18ℓ当たり・配達)販売価格の推移

調査年月		平均販売価格	最高販売価格	最低販売価格
平成23年	5月	1,847.22円	2,210円	1,674円
	12月	1,753.89円	1,980円	1,548円
平成24年	5月	1,839.20円	2,304円	1,656円
	12月	1,784.20円	2,199円	1,548円
平成25年	5月	1,899.42円	2,289円	1,692円
	12月	2,009.17円	2,268円	1,782円
平成26年	5月	2,078.53円	2,372円	1,854円
	12月	1,909.11円	2,200円	1,584円
平成27年	5月	1,688.95円	2,034円	1,386円
	12月	1,480.70円	1,800円	1,134円
平成28年	5月	1,688.95円	2,034円	1,386円
	12月	1,330.98円	3,780円	1,040円
平成29年	5月	1,450.97円	2,700円	1,206円
	12月	1,573.81円	1,925円	1,440円
平成30年	5月	1,733.88円	2,430円	1,530円
	12月	1,792.26円	2,196円	1,602円
令和元年	5月	1,778.48円	2,119円	1,458円
	12月	1,795.58円	2,079円	1,566円
令和2年	5月	1,480.05円	2,260円	1,170円
	12月	1,628.19円	2,260円	1,287円
令和3年	5月	1,829.10円	2,440円	1,512円
	12月	2,130.05円	2,728円	1,872円
令和4年	5月	2,226.48円	2,800円	1,818円
	12月	2,220.45円	2,746円	1,944円

②市町村別販売価格

灯油の配達平均販売価格を市町村(郡単位)別にみると、以下のようになる。

表10　灯油(18ℓ当たり・配達)平均販売価格

市町村名	今回 (令和4年12月調査)	前回 (令和4年5月調査)
大分市	2,328.43円	2,366.17円
別府市	2,286.00円	2,394.00円
中津市	2,269.29円	2,296.08円
日田市	2,140.83円	2,187.83円
佐伯市	2,211.20円	2,211.80円
臼杵市	2,292.75円	2,286.00円
津久見市	2,341.60円	2,350.00円
竹田市	2,214.00円	2,190.25円
豊後高田市	2,175.00円	2,163.46円
杵築市	2,175.11円	2,182.67円
宇佐市	2,154.60円	2,158.00円
豊後大野市	2,217.00円	2,229.16円
由布市	2,222.71円	2,254.17円
国東市・姫島村	2,214.13円	2,230.88円
日出町	2,250.00円	2,271.00円
九重町・玖珠町	2,252.57円	2,189.57円