令和5年度
第2回石油製品販売価格等
調査結果報告書

令和6年2月
大分県生活環境部県民生活・男女共同参画課

令和5年度　第2回石油製品販売価格等調査結果

令和6年2月
大分県生活環境部
県民生活・男女共同参画課

Ⅰ　調査の概要

1. 調査の目的

県民の消費生活の必需品である石油製品の小売価格等を調査することで、価格の変化や地域差を明らかにし、消費者行政の基礎資料とする。

2. 調査の方法

大分県（県民生活・男女共同参画課及び6振興局）及び県内市町村の職員による聞き取り調査。

3. 調査期間

令和5年12月4日（月）　～　令和5年12月8日（金）

4. 調査対象

石油製品小売店舗(ガソリンスタンド)				200店舗	
《調査対象店舗内訳》 県民生活・男女共同参画課				4店舗	
県振興局	（各	3 店舗～	7 店舗）		
			県振興局 計	31店舗	
市 町 村　市：	（各	4 店舗～	22 店舗）		
町村：	（各	2 店舗～	3 店舗）		
			市町村 計	165店舗	※

5. 調査内容

①ガソリン（現金売り、掛売り）の販売価格
②ガソリン販売価格の店頭表示状況
③ガソリンの領収書単価表示の状況
④灯油（店頭、配達）の販売価格　　［ 販売価格は消費税込みの金額 ］

※市町村別調査店舗数について
・市町村別調査については、旧市町村単位で設定し、上記4の店舗数により調査を実施している。

Ⅱ　調査結果の概要

1．ガソリンの販売価格

(1)現金売り(レギュラー1ℓ当たり)

①全県における販売価格

全県における調査月のガソリン現金売り販売価格は、下記のとおりであった。

最高販売価格	195 円
最低販売価格	168 円
平均価額	181.18 円

※参考　令和5年12月4日時点の経済産業省　資源エネルギー庁の調査結果は下記のとおりである。

全国平均販売価格	174.70 円
九州平均販売価格 (沖縄県を除く)	178.61 円
大分県平均販売価格	180.40 円

表1　ガソリン(レギュラー1ℓ当たり・現金)の販売価格の推移

調査年月		平均販売価格	最高販売価格	最低販売価格
令和元年	5月	153.74円	171円	143円
	12月	151.67円	165円	142円
令和2年	5月	134.26円	152円	120円
	12月	141.96円	158円	120円
令和3年	5月	156.36円	170円	143円
	12月	173.20円	188円	156円
令和4年	5月	178.45円	190円	168円
	12月	175.36円	187円	163円
令和5年	5月	173.34円	187円	155円
	12月	181.18円	195円	168円

ガソリン(レギュラー1ℓ当たり)現金売り　販売価格の推移

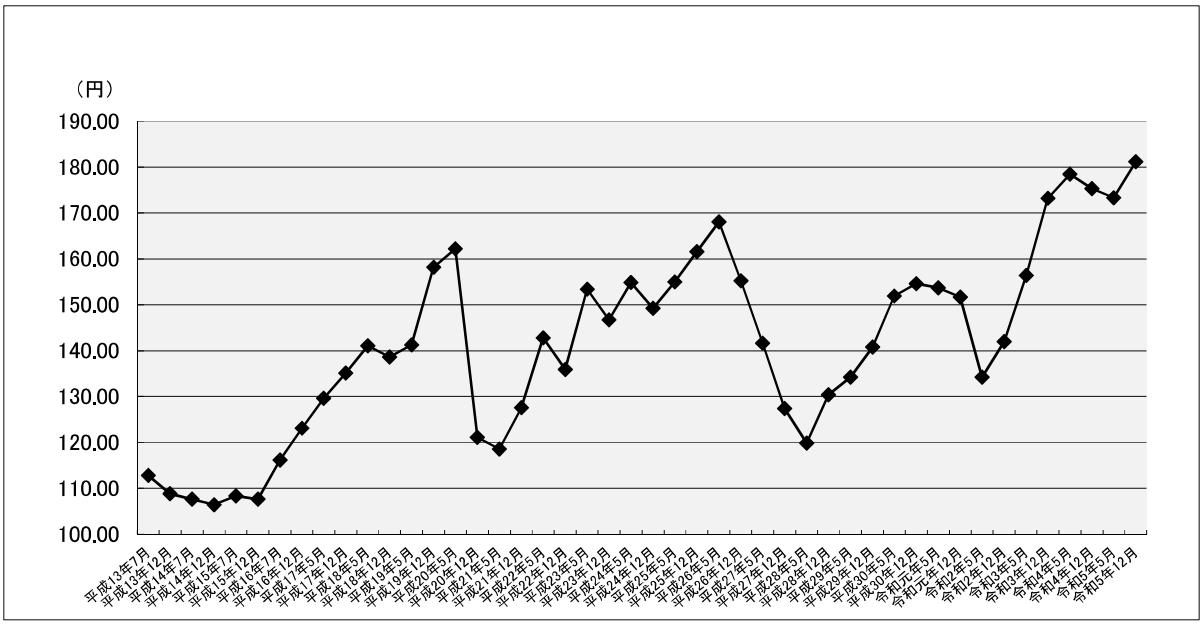

②市町村別販売価格

全県における調査月のガソリンの現金売り販売価格を市町村(郡単位)別にみると、以下のようになる。

表２　市町村(郡単位)別ガソリン(レギュラー1ℓ当たり・現金)平均販売価格

市町村名	今回 (令和５年12月調査)	前回 (令和５年５月調査)
大分市	185.44円	178.87円
別府市	185.80円	179.60円
中津市	178.40円	165.80円
日田市	174.79円	166.43円
佐伯市	179.72円	176.76円
臼杵市	184.11円	182.67円
津久見市	187.60円	183.40円
竹田市	188.00円	180.29円
豊後高田市	179.92円	166.92円
杵築市	174.67円	169.11円
宇佐市	178.00円	165.00円
豊後大野市	184.74円	176.64円
由布市	181.44円	174.89円
国東市・姫島村	179.13円	172.20円
日出町	181.00円	174.00円
九重町・玖珠町	178.78円	170.44円

(2)掛売り(レギュラー1ℓ当たり)

①全県における販売価格

全県における調査月のガソリン掛け売り販売価格は、下記のとおりであった。

最高販売価格	206	円
最低販売価格	168	円
平均価額	183.43	円

表3　ガソリン(レギュラー1ℓ当たり・掛売)の販売価格の推移

調査年月		平均販売価格	最高販売価格	最低販売価格
令和元年	5月	152.98円	173円	143円
	12月	149.99円	177円	143円
令和2年	5月	137.29円	156円	120円
	12月	144.84円	164円	129円
令和3年	5月	158.55円	182円	139円
	12月	175.87円	196円	160円
令和4年	5月	180.81円	205円	166円
	12月	178.53円	202円	165円
令和5年	5月	175.64円	202円	155円
	12月	183.43円	206円	168円

②市町村別販売価格

ガソリンの掛売り販売価格を市町村(郡単位)別にみると、以下のようになる。

表4　市町村(郡単位)別ガソリン(レギュラー1ℓ当たり・掛売)平均販売価格

市町村名	今回 (令和5年12月調査)	前回 (令和5年5月調査)
大分市	185.00円	180.50円
別府市	なし	183.00円
中津市	181.83円	172.92円
日田市	181.27円	173.36円
佐伯市	180.71円	177.99円
臼杵市	190.20円	182.83円
津久見市	193.94円	190.68円
竹田市	188.88円	181.60円
豊後高田市	184.00円	173.16円
杵築市	175.00円	169.11円
宇佐市	178.34円	165.92円
豊後大野市	186.06円	178.15円
由布市	186.00円	177.50円
国東市・姫島村	181.69円	173.47円
日出町	180.67円	171.67円
九重町・玖珠町	184.80円	175.83円

2. ガソリンの販売価格の店頭表示状況

今回調査対象店舗	200	店舗	
店頭表示店舗	80	店舗	(40.0%)
店頭表示を行っていない店舗	120	店舗	(60.0%)

店頭表示を行っている店舗の割合(全県)は、前回調査(令和5年5月)と比較して　5.2%　減少した。

表5　市町村(郡単位)別ガソリン販売価格店頭表示状況

市町村名等	今回(令和5年12月調査)			前回(令和5年5月調査)		
	調査店舗数	表示有店舗数	構成比(%)	調査店舗数	表示有店舗数	構成比(%)
全県	200	80	40.0%	199	90	45.2%
大分市	16	4	25.0%	15	6	40.0%
別府市	5	0	0.0%	5	0	0.0%
中津市	15	10	66.7%	15	10	66.7%
日田市	14	7	50.0%	14	7	50.0%
佐伯市	25	8	32.0%	25	8	32.0%
臼杵市	9	3	33.3%	9	3	33.3%
津久見市	5	1	20.0%	5	1	20.0%
竹田市	17	4	23.5%	17	4	23.5%
豊後高田市	13	6	46.2%	13	6	46.2%
杵築市	9	4	44.4%	9	4	44.4%
宇佐市	13	10	76.9%	13	10	76.9%
豊後大野市	20	6	30.0%	20	12	60.0%
由布市	9	3	33.3%	9	3	33.3%
国東市・姫島村	16	8	50.0%	16	9	56.3%
日出町	5	2	40.0%	5	3	60.0%
九重町・玖珠町	9	4	44.4%	9	4	44.4%

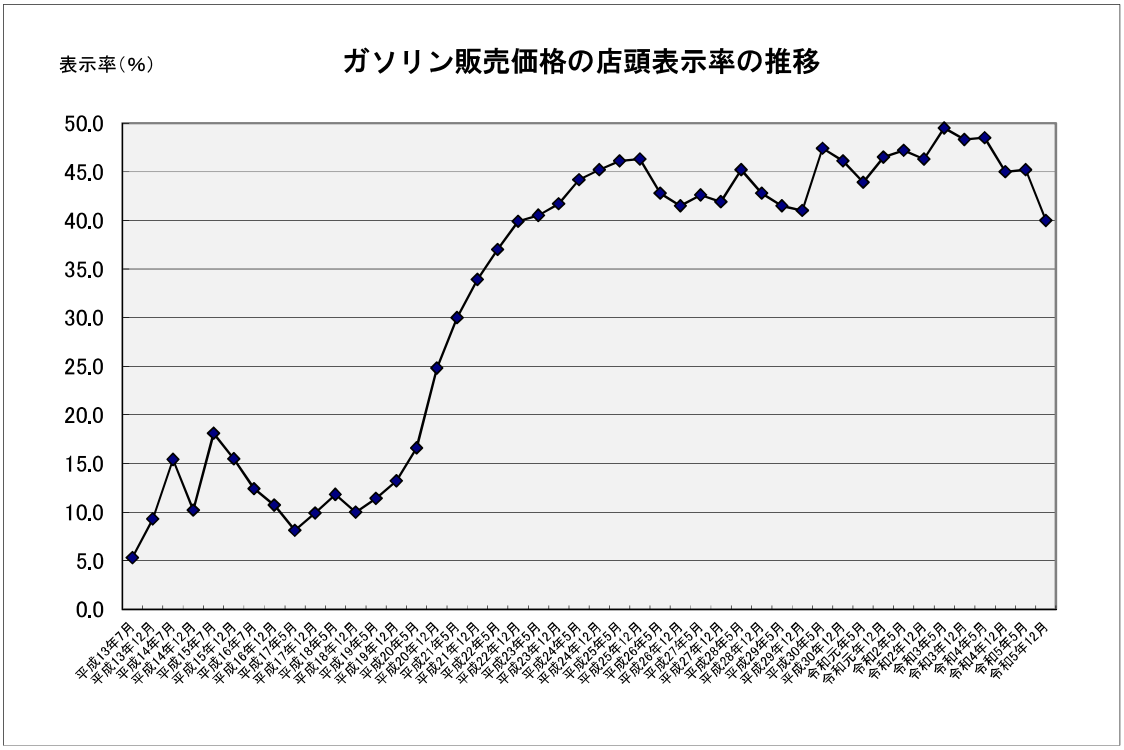

3. ガソリンの領収書単価表示の状況

今回調査対象店舗	200	店舗	
ガソリンの領収書に単価表示店舗	193	店舗	(96.5%)
単価表示を行っていない店舗	7	店舗	(3.5%)

領収書単価表示を行っている店舗の割合(全県)は、前回調査(令和5年5月)と比較して　2.0%　増加した。

表6　市町村(郡単位)別ガソリン販売価格単価領収書表示状況

市町村名等	今回(令和5年12月調査)			前回(令和5年5月調査)		
	調査店舗数	表示有店舗数	構成比(%)	調査店舗数	表示有店舗数	構成比(%)
全県	200	193	96.5%	199	188	94.5%
大分市	16	16	100.0%	15	15	100.0%
別府市	5	5	100.0%	5	5	100.0%
中津市	15	14	93.3%	15	14	93.3%
日田市	14	13	92.9%	14	13	92.9%
佐伯市	25	23	92.0%	25	22	88.0%
臼杵市	9	9	100.0%	9	8	88.9%
津久見市	5	5	100.0%	5	5	100.0%
竹田市	17	16	94.1%	17	15	88.2%
豊後高田市	13	12	92.3%	13	12	92.3%
杵築市	9	9	100.0%	9	9	100.0%
宇佐市	13	12	92.3%	13	12	92.3%
豊後大野市	20	20	100.0%	20	19	95.0%
由布市	9	9	100.0%	9	9	100.0%
国東市・姫島村	16	16	100.0%	16	16	100.0%
日出町	5	5	100.0%	5	5	100.0%
九重町・玖珠町	9	9	100.0%	9	9	100.0%

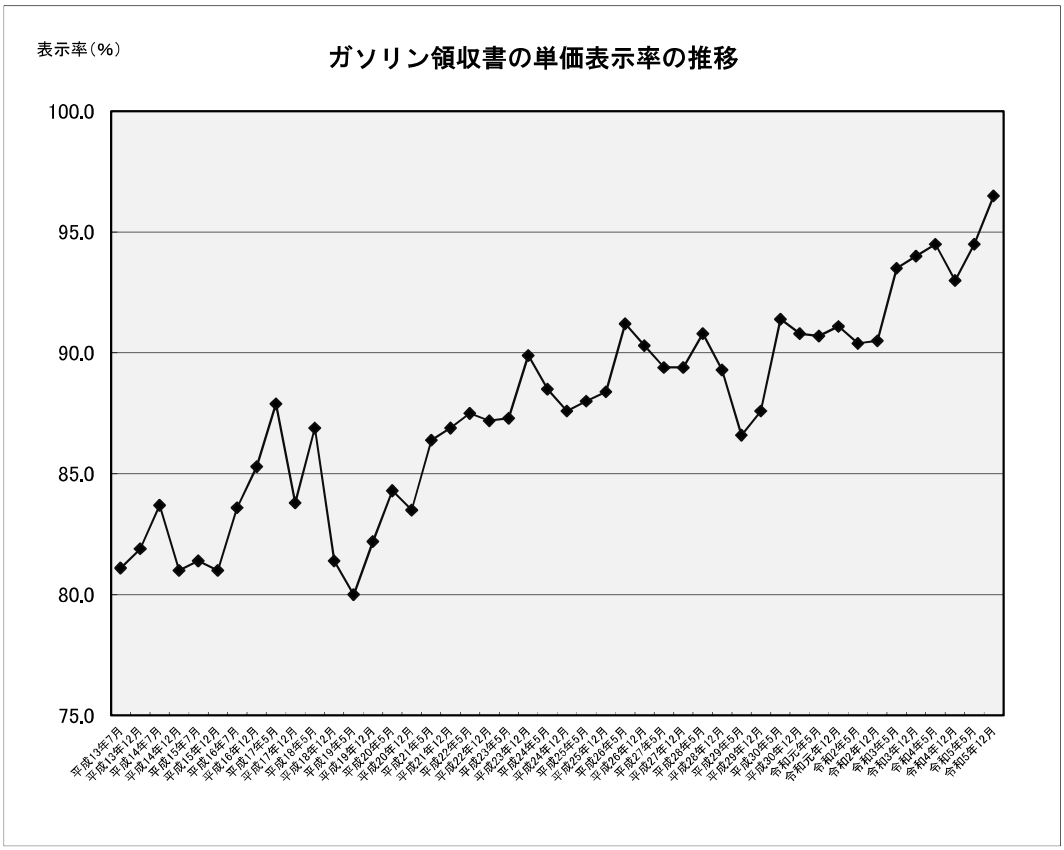

4. 灯油の販売価格

(1)店頭(18ℓ当たり)

①全県における販売価格

全県における調査月の灯油の店頭販売価格は、下記のとおりであった。

最高販売価格	2,430 円
最低販売価格	1,800 円
平均価額	2,157.13 円

※参考　令和5年12月4日時点の経済産業省　資源エネルギー庁の調査結果は下記のとおりである。

全国平均販売価格	2,092 円
九州平均販売価格(沖縄県を除く)	2,160 円
大分県平均販売価格	2,148 円

表7　灯油(18ℓ当たり・店頭)販売価格の推移

調査年月		平均販売価格	最高販売価格	最低販売価格
令和元年	5月	1,707.04円	2,196円	1,476円
	12月	1,688.69円	1,998円	1,386円
令和2年	5月	1,397.65円	1,780円	1,008円
	12月	1,487.14円	2,260円	1,152円
令和3年	5月	1,705.95円	2,016円	1,346円
	12月	1,988.28円	2,214円	1,710円
令和4年	5月	2,089.73円	2,340円	1,818円
	12月	2,068.28円	2,304円	1,800円
令和5年	5月	2,038.13円	2,250円	1,764円
	12月	2,157.13円	2,430円	1,800円

②市町村別販売価格

灯油の店頭平均販売価格を市町村(郡単位)別にみると、以下のようになる。

表8　灯油(18ℓ当たり・店頭)平均販売価格

市町村名	今回 (令和5年12月調査)	前回 (令和5年5月調査)
大分市	2,107.13円	2,024.40円
別府市	2,127.60円	2,016.00円
中津市	2,180.40円	1,981.67円
日田市	2,003.79円	1,929.86円
佐伯市	2,154.28円	2,076.08円
臼杵市	2,206.00円	2,122.00円
津久見市	2,224.00円	2,136.00円
竹田市	2,301.24円	2,152.47円
豊後高田市	2,068.62円	1,927.38円
杵築市	2,162.67円	2,049.78円
宇佐市	2,146.15円	1,961.31円
豊後大野市	2,151.70円	2,063.52円
由布市	2,126.00円	2,036.44円
国東市・姫島村	2,234.25円	2,093.88円
日出町	2,121.40円	2,016.00円
九重町・玖珠町	2,176.00円	2,046.00円

(2)配達(18ℓ当たり)

①全県における販売価格

全県における調査月の灯油の配達販売価格は、下記のとおりであった。

最高販売価格	3,052	円
最低販売価格	1,944	円
平均価額	2,305.32	円

全国平均販売価格	2,264	円
九州平均販売価格(沖縄県を除く)	2,312	円
大分県平均販売価格	2,277	円

表9　灯油(18当たり・配達)販売価格の推移

調査年月		平均販売価格	最高販売価格	最低販売価格
令和元年	5月	1,778.48円	2,119円	1,458円
	12月	1,795.58円	2,079円	1,566円
令和2年	5月	1,480.05円	2,260円	1,170円
	12月	1,628.19円	2,260円	1,287円
令和3年	5月	1,829.10円	2,440円	1,512円
	12月	2,130.05円	2,728円	1,872円
令和4年	5月	2,226.48円	2,800円	1,818円
	12月	2,220.45円	2,746円	1,944円
令和5年	5月	2,181.07円	2,430円	1,926円
	12月	2,305.32円	3,052円	1,944円

②市町村別販売価格

灯油の配達平均販売価格を市町村(郡単位)別にみると、以下のようになる。

表10　灯油(18ℓ当たり・配達)平均販売価格

市町村名	今回 (令和5年12月調査)	前回 (令和5年5月調査)
大分市	2,688.00円	2,312.67円
別府市	2,466.00円	2,286.00円
中津市	2,436.83円	2,190.33円
日田市	2,207.25円	2,125.33円
佐伯市	2,283.68円	2,210.10円
臼杵市	2,386.29円	2,268.00円
津久見市	2,426.00円	2,345.20円
竹田市	2,332.81円	2,201.25円
豊後高田市	2,212.62円	2,067.54円
杵築市	2,273.78円	2,160.89円
宇佐市	2,202.00円	2,042.00円
豊後大野市	2,285.05円	2,196.00円
由布市	2,270.57円	2,183.71円
国東市・姫島村	2,309.63円	2,161.13円
日出町	2,338.67円	2,262.00円
九重町・玖珠町	2,364.00円	2,221.71円