令和7年度
第1回石油製品販売価格等
調査結果報告書

令和7年6月
大分県生活環境部県民生活・男女共同参画課

令和7年度　第1回石油製品販売価格等調査結果

令和7年6月
大分県生活環境部
県民生活・男女共同参画課

Ⅰ　調査の概要

1. 調査の目的

県民の消費生活の必需品である石油製品の小売価格等を調査することで、価格の変化や地域差を明らかにし、消費者行政の基礎資料とする。

2. 調査の方法

大分県（県民生活・男女共同参画課及び6振興局）及び県内市町村の職員による聞き取り調査。

3. 調査期間

令和7年5月26日（月）　～　令和7年5月30日(金)

4. 調査対象

石油製品小売店舗(ガソリンスタンド)		200店舗
《調査対象店舗内訳》 県民生活・男女共同参画課		4店舗
県振興局	（各　3 店舗～　7 店舗）	
	県振興局 計	31店舗
市 町 村　市:	（各　4 店舗～　22 店舗）	
町村:	（各　2 店舗～　3 店舗）	
	市町村 計	165店舗

※

5. 調査内容

①ガソリン（現金売り、掛売り）の販売価格
②ガソリン販売価格の表示板等による店頭価格表示の状況
③ガソリンの領収書単価表示の状況
④灯油（店頭、配達）の販売価格

［ 販売価格は消費税込みの金額 ］

※市町村別調査店舗数について
・市町村別調査については、旧市町村単位で設定し、上記4の店舗数により調査を実施している。

Ⅱ　調査結果の概要

1. ガソリンの販売価格

(1)現金売り(レギュラー1ℓ当たり)

①全県における販売価格

全県における調査月のガソリン現金売り販売価格は、下記のとおりであった。

最高販売価格	201 円
最低販売価格	160 円
平均価額	183.11 円

※参考　令和7年5月26日時点の経済産業省　資源エネルギー庁の調査結果は下記のとおりである。

全国平均販売価格	177.60 円
九州平均販売価格 (沖縄県を除く)	181.60 円
大分県平均販売価格	183.30 円

表1　ガソリン(レギュラー1ℓ当たり・現金)の販売価格の推移

調査年月		平均販売価格	最高販売価格	最低販売価格
令和2年	5月	134.26円	152円	120円
	12月	141.96円	158円	120円
令和3年	5月	156.36円	170円	143円
	12月	173.20円	188円	156円
令和4年	5月	178.45円	190円	168円
	12月	175.36円	187円	163円
令和5年	5月	173.34円	187円	155円
	12月	181.18円	195円	168円
令和6年	5月	181.51円	196円	154円
	12月	181.21円	197円	159円
令和7年	5月	183.11円	201円	160円

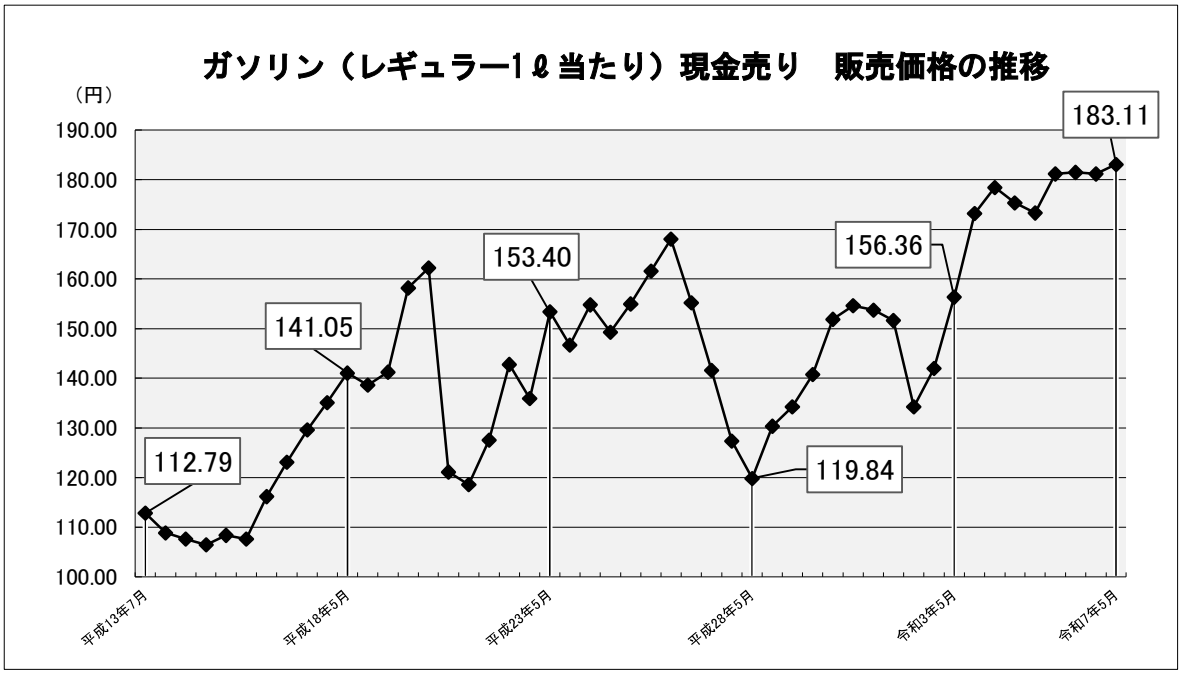

②市町村別販売価格

全県における調査月のガソリンの現金売り販売価格を市町村(郡単位)別にみると、以下のようになる。

表2　市町村(郡単位)別ガソリン(レギュラー1ℓ当たり・現金)平均販売価格

市町村名	今回 (令和7年5月調査)	前回 (令和6年12月調査)
大分市	186.75円	184.88円
別府市	190.60円	186.00円
中津市	177.27円	174.87円
日田市	179.21円	175.57円
佐伯市	183.28円	182.36円
臼杵市	188.89円	188.89円
津久見市	196.40円	192.40円
竹田市	190.12円	189.00円
豊後高田市	181.46円	178.23円
杵築市	178.44円	176.33円
宇佐市	174.08円	173.38円
豊後大野市	186.05円	184.70円
由布市	181.00円	180.78円
国東市・姫島村	179.38円	176.63円
日出町	189.00円	184.60円
九重町・玖珠町	180.44円	178.89円

(2)掛売り(レギュラー1ℓ当たり)

①全県における販売価格

全県における調査月のガソリン掛け売り販売価格は、下記のとおりであった。

最高販売価格	215	円
最低販売価格	160	円
平均価額	185.28	円

表3　ガソリン(レギュラー1ℓ当たり・掛売)の販売価格の推移

調査年月		平均販売価格	最高販売価格	最低販売価格
令和2年	5月	137.29円	156円	120円
	12月	144.84円	164円	129円
令和3年	5月	158.55円	182円	139円
	12月	175.87円	196円	160円
令和4年	5月	180.81円	205円	166円
	12月	178.53円	202円	165円
令和5年	5月	175.64円	202円	155円
	12月	183.43円	206円	168円
令和6年	5月	182.72円	210円	166円
	12月	182.44円	210円	164円
令和7年	5月	185.28円	215円	160円

②市町村別販売価格

ガソリンの掛売り販売価格を市町村(郡単位)別にみると、以下のようになる。

表4　市町村(郡単位)別ガソリン(レギュラー1ℓ当たり・掛売)平均販売価格

市町村名	今回 (令和7年5月調査)	前回 (令和6年12月調査)
大分市	181.00円	183.00円
別府市	185.00円	なし
中津市	183.17円	178.83円
日田市	183.33円	182.30円
佐伯市	185.17円	183.73円
臼杵市	190.00円	187.40円
津久見市	203.50円	199.60円
竹田市	191.87円	190.33円
豊後高田市	189.00円	184.13円
杵築市	179.57円	176.89円
宇佐市	176.55円	177.25円
豊後大野市	187.33円	188.05円
由布市	185.50円	187.33円
国東市・姫島村	181.80円	179.22円
日出町	186.00円	185.00円
九重町・玖珠町	180.80円	183.00円

2. ガソリン販売価格の表示板等による店頭価格表示の状況　※道路通行中に確認できる表示板等

今回調査対象店舗	200	店舗	
店頭表示店舗	77	店舗	(38.5%)
店頭表示を行っていない店舗	123	店舗	(61.5%)

店頭表示を行っている店舗の割合(全県)は、前回調査(令和6年12月)と比較して　1.0%　増加した。

表5　市町村(郡単位)別ガソリン販売価格表示板等店頭価格表示

市町村名等	今回(令和7年5月調査)			前回(令和6年12月調査)		
	調査店舗数	表示有店舗数	構成比(%)	調査店舗数	表示有店舗数	構成比(%)
全県	200	77	38.5%	200	75	37.5%
大分市	16	3	18.8%	16	2	12.5%
別府市	5	0	0.0%	5	0	0.0%
中津市	15	10	66.7%	15	10	66.7%
日田市	14	7	50.0%	14	7	50.0%
佐伯市	25	5	20.0%	25	7	28.0%
臼杵市	9	2	22.2%	9	3	33.3%
津久見市	5	1	20.0%	5	1	20.0%
竹田市	17	5	29.4%	17	4	23.5%
豊後高田市	13	5	38.5%	13	5	38.5%
杵築市	9	5	55.6%	9	5	55.6%
宇佐市	13	10	76.9%	13	10	76.9%
豊後大野市	20	7	35.0%	20	4	20.0%
由布市	9	3	33.3%	9	1	11.1%
国東市・姫島村	16	8	50.0%	16	8	50.0%
日出町	5	1	20.0%	5	2	40.0%
九重町・玖珠町	9	5	55.6%	9	6	66.7%

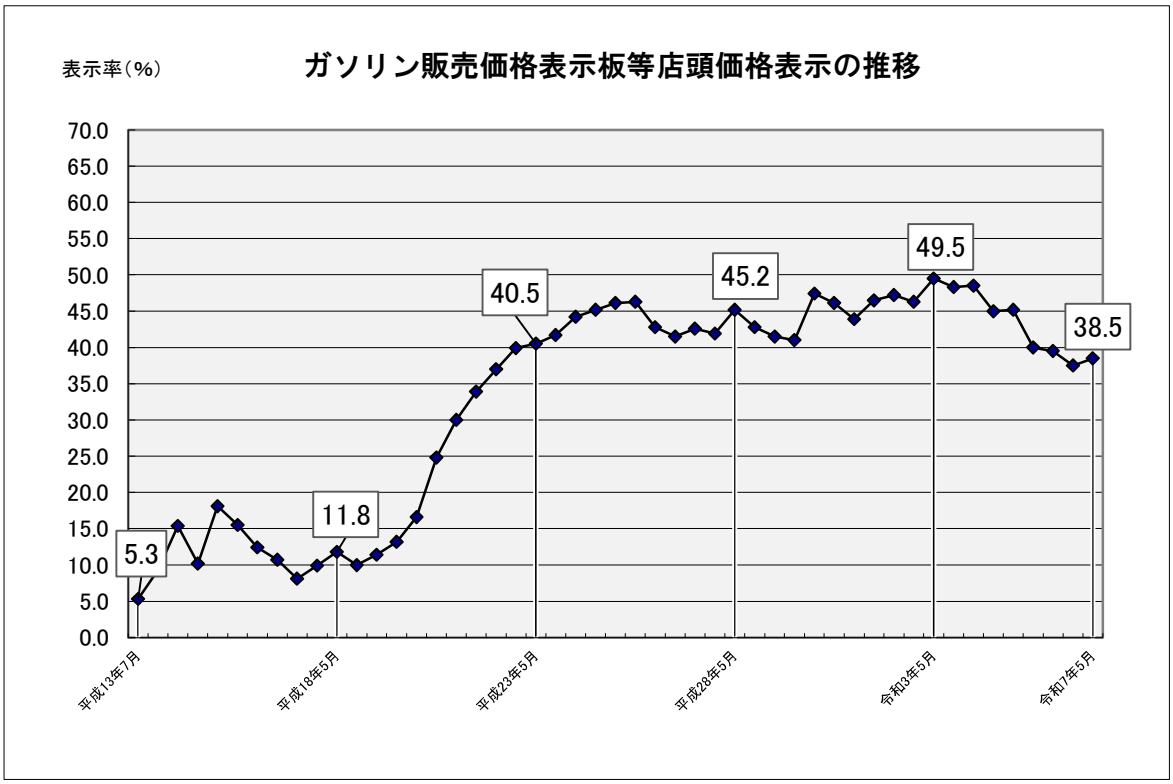

3. ガソリンの領収書単価表示の状況

今回調査対象店舗	200	店舗	
ガソリンの領収書に単価表示店舗	193	店舗	(96.5%)
単価表示を行っていない店	7	店舗	(3.5%)

領収書単価表示を行っている店舗の割合(全県)は、前回調査(令和6年12月)と比較して　0.5%　増加した。

表7　市町村(郡単位)別ガソリン販売価格単価領収書表示状況

市町村名等	今回(令和7年5月調査)			前回(令和6年12月調査)		
	調査店舗数	表示有店舗数	構成比(%)	調査店舗数	表示有店舗数	構成比(%)
全県	200	193	96.5%	200	192	96.0%
大分市	16	16	100.0%	16	16	100.0%
別府市	5	4	80.0%	5	5	100.0%
中津市	15	14	93.3%	15	14	93.3%
日田市	14	13	92.9%	14	14	100.0%
佐伯市	25	24	96.0%	25	24	96.0%
臼杵市	9	9	100.0%	9	9	100.0%
津久見市	5	4	80.0%	5	5	100.0%
竹田市	17	16	94.1%	17	15	88.2%
豊後高田市	13	13	100.0%	13	12	92.3%
杵築市	9	9	100.0%	9	9	100.0%
宇佐市	13	12	92.3%	13	12	92.3%
豊後大野市	20	20	100.0%	20	20	100.0%
由布市	9	9	100.0%	9	8	88.9%
国東市・姫島村	16	16	100.0%	16	16	100.0%
日出町	5	5	100.0%	5	5	100.0%
九重町・玖珠町	9	9	100.0%	9	8	88.9%

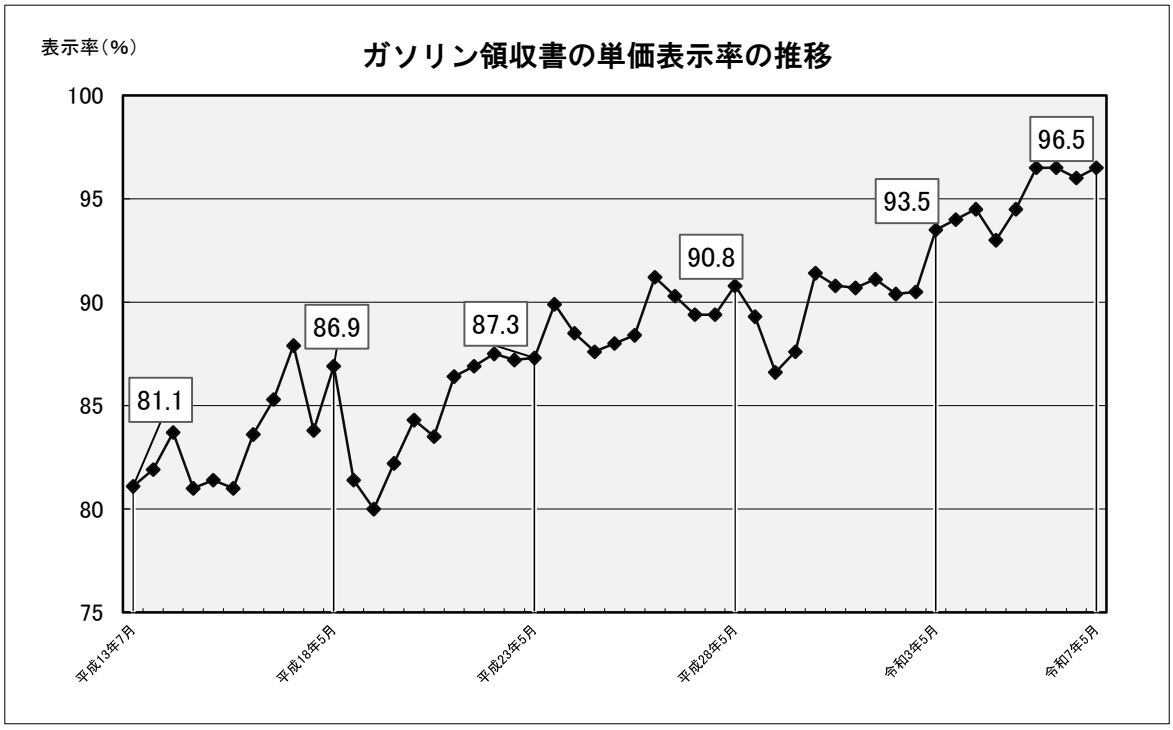

4. 灯油の販売価格

(1)店頭(18ℓ当たり)

①全県における販売価格

全県における調査月の灯油の店頭販売価格は、下記のとおりであった。

最高販売価格	2,592	円
最低販売価格	1,872	円
平均価額	2,251.90	円

※参考　令和7年5月26日時点の経済産業省　資源エネルギー庁の調査結果は下記のとおりである。

全国平均販売価格	2,225	円
九州平均販売価格(沖縄県を除く)	2,274	円
大分県平均販売価格	2,254	円

表8　灯油(18ℓ当たり・店頭)販売価格の推移

調査年月		平均販売価格	最高販売価格	最低販売価格
令和2年	5月	1,397.65円	1,780円	1,008円
	12月	1,487.14円	2,260円	1,152円
令和3年	5月	1,705.95円	2,016円	1,346円
	12月	1,988.28円	2,214円	1,710円
令和4年	5月	2,089.73円	2,340円	1,818円
	12月	2,068.28円	2,304円	1,800円
令和5年	5月	2,038.13円	2,250円	1,764円
	12月	2,157.13円	2,430円	1,800円
令和6年	5月	2,164.22円	2,396円	1,800円
	12月	2,169.29円	2,412円	1,800円
令和7年	5月	2,251.90円	2,592円	1,872円

②市町村別販売価格

灯油の店頭平均販売価格を市町村(郡単位)別にみると、以下のようになる。

表9　灯油(18ℓ当たり・店頭)平均販売価格

市町村名	今回 (令和7年5月調査)	前回 (令和6年12月調査)
大分市	2,170.13円	2,107.13円
別府市	2,228.40円	2,152.80円
中津市	2,218.80円	2,130.93円
日田市	2,149.71円	2,036.57円
佐伯市	2,283.48円	2,211.20円
臼杵市	2,328.00円	2,246.00円
津久見市	2,420.80円	2,290.40円
竹田市	2,339.06円	2,319.59円
豊後高田市	2,196.00円	2,074.31円
杵築市	2,353.67円	2,219.78円
宇佐市	2,190.46円	2,097.69円
豊後大野市	2,170.80円	2,145.40円
由布市	2,218.00円	2,169.11円
国東市・姫島村	2,354.88円	2,230.00円
日出町	2,419.20円	2,246.40円
九重町・玖珠町	2,208.00円	2,107.56円

(2)配達(18ℓ当たり)

①全県における販売価格

全県における調査月の灯油の配達販売価格は、下記のとおりであった。

最高販売価格	3,440	円
最低販売価格	1,962	円
平均価額	2,404.16	円

※参考　令和7年5月26日時点の経済産業省　資源エネルギー庁の調査結果は下記のとおりである。

全国平均販売価格	2,405	円
九州平均販売価格(沖縄県を除く)	2,445	円
大分県平均販売価格	2,391	円

表10　灯油(18ℓ当たり・配達)販売価格の推移

調査年月		平均販売価格	最高販売価格	最低販売価格
令和2年	5月	1,480.05円	2,260円	1,170円
	12月	1,628.19円	2,260円	1,287円
令和3年	5月	1,829.10円	2,440円	1,512円
	12月	2,130.05円	2,728円	1,872円
令和4年	5月	2,226.48円	2,800円	1,818円
	12月	2,220.45円	2,746円	1,944円
令和5年	5月	2,181.07円	2,430円	1,926円
	12月	2,305.32円	3,052円	1,926円
令和6年	5月	2,282.61円	2,926円	1,872円
	12月	2,306.51円	3,512円	1,890円
令和7年	5月	2,404.16円	3,440円	1,962円

②市町村別販売価格

灯油の配達平均販売価格を市町村(郡単位)別にみると、以下のようになる。

表11　灯油(18ℓ当たり・配達)平均販売価格

市町村名	今回 (令和7年5月調査)	前回 (令和6年12月調査)
大分市	2,495.60円	2,570.40円
別府市	2,700.00円	2,353.50円
中津市	2,400.62円	2,323.17円
日田市	2,333.67円	2,232.00円
佐伯市	2,432.32円	2,352.30円
臼杵市	2,484.00円	2,442.86円
津久見市	2,596.80円	2,492.40円
竹田市	2,394.13円	2,364.21円
豊後高田市	2,326.92円	2,220.92円
杵築市	2,464.67円	2,325.56円
宇佐市	2,320.44円	2,170.00円
豊後大野市	2,311.58円	2,270.00円
由布市	2,409.00円	2,316.86円
国東市・姫島村	2,432.25円	2,314.63円
日出町	2,670.00円	2,430.00円
九重町・玖珠町	2,394.00円	2,340.00円