○報告数、定点当たり報告数、疾病別、保健所別　　2026年10月

| 大分県 男女計 | 性器クラミジア感染症 | | 性器ヘルペスウイルス感染症 | | 尖形コンジローマ | | 淋菌感染症 | | ﾒﾁｼﾘﾝ耐性黄色ﾌﾞﾄﾞｳ球菌感染症 | | ペニシリン耐性肺炎球菌感染症 | |
|---|---|---|---|---|---|---|---|---|---|---|---|---|
| | 報告数 | 定点当たり | 報告数 | 定点当たり | 報告数 | 定点当たり | 報告数 | 定点当たり | 報告数 | 定点当たり | 報告数 | 定点当たり |
| 総　数 | 37 | 3.70 | 18 | 1.80 | 3 | 0.30 | 7 | 0.70 | 48 | 4.36 | 0 | 0.00 |
| 東部 | 7 | 3.50 | 4 | 2.00 | 1 | 0.50 | 2 | 1.00 | 2 | 1.00 | 0 | 0.00 |
| 中部 | 0 | 0.00 | 0 | 0.00 | 0 | 0.00 | 0 | 0.00 | 3 | 1.50 | 0 | 0.00 |
| 南部 | 0 | 0.00 | 0 | 0.00 | 0 | 0.00 | 0 | 0.00 | 7 | 7.00 | 0 | 0.00 |
| 豊肥 | 0 | 0.00 | 0 | 0.00 | 0 | 0.00 | 0 | 0.00 | 3 | 3.00 | 0 | 0.00 |
| 西部 | 2 | 2.00 | 2 | 2.00 | 1 | 1.00 | 0 | 0.00 | 8 | 8.00 | 0 | 0.00 |
| 北部 | 1 | 0.50 | 2 | 1.00 | 0 | 0.00 | 0 | 0.00 | 14 | 7.00 | 0 | 0.00 |
| 大分市 | 27 | 6.75 | 10 | 2.50 | 1 | 0.25 | 5 | 1.25 | 11 | 5.50 | 0 | 0.00 |

| 大分県 男 | 性器クラミジア感染症 | | 性器ヘルペスウイルス感染症 | | 尖形コンジローマ | | 淋菌感染症 | | ﾒﾁｼﾘﾝ耐性黄色ﾌﾞﾄﾞｳ球菌感染症 | | ペニシリン耐性肺炎球菌感染症 | |
|---|---|---|---|---|---|---|---|---|---|---|---|---|
| | 報告数 | 定点当たり | 報告数 | 定点当たり | 報告数 | 定点当たり | 報告数 | 定点当たり | 報告数 | 定点当たり | 報告数 | 定点当たり |
| 総　数 | 27 | 2.70 | 9 | 0.90 | 2 | 0.20 | 7 | 0.70 | 29 | 2.64 | 0 | 0.00 |
| 東部 | 1 | 0.50 | 0 | 0.00 | 0 | 0.00 | 2 | 1.00 | 1 | 0.50 | 0 | 0.00 |
| 中部 | 0 | 0.00 | 0 | 0.00 | 0 | 0.00 | 0 | 0.00 | 1 | 0.50 | 0 | 0.00 |
| 南部 | 0 | 0.00 | 0 | 0.00 | 0 | 0.00 | 0 | 0.00 | 6 | 6.00 | 0 | 0.00 |
| 豊肥 | 0 | 0.00 | 0 | 0.00 | 0 | 0.00 | 0 | 0.00 | 1 | 1.00 | 0 | 0.00 |
| 西部 | 2 | 2.00 | 2 | 2.00 | 1 | 1.00 | 0 | 0.00 | 6 | 6.00 | 0 | 0.00 |
| 北部 | 1 | 0.50 | 0 | 0.00 | 0 | 0.00 | 0 | 0.00 | 7 | 3.50 | 0 | 0.00 |
| 大分市 | 23 | 5.75 | 7 | 1.75 | 1 | 0.25 | 5 | 1.25 | 7 | 3.50 | 0 | 0.00 |

| 大分県 女 | 性器クラミジア感染症 | | 性器ヘルペスウイルス感染症 | | 尖形コンジローマ | | 淋菌感染症 | | ﾒﾁｼﾘﾝ耐性黄色ﾌﾞﾄﾞｳ球菌感染症 | | ペニシリン耐性肺炎球菌感染症 | |
|---|---|---|---|---|---|---|---|---|---|---|---|---|
| | 報告数 | 定点当たり | 報告数 | 定点当たり | 報告数 | 定点当たり | 報告数 | 定点当たり | 報告数 | 定点当たり | 報告数 | 定点当たり |
| 総　数 | 10 | 1.00 | 9 | 0.90 | 1 | 0.10 | 0 | 0.00 | 19 | 1.73 | 0 | 0.00 |
| 東部 | 6 | 3.00 | 4 | 2.00 | 1 | 0.50 | 0 | 0.00 | 1 | 0.50 | 0 | 0.00 |
| 中部 | 0 | 0.00 | 0 | 0.00 | 0 | 0.00 | 0 | 0.00 | 2 | 1.00 | 0 | 0.00 |
| 南部 | 0 | 0.00 | 0 | 0.00 | 0 | 0.00 | 0 | 0.00 | 1 | 1.00 | 0 | 0.00 |
| 豊肥 | 0 | 0.00 | 0 | 0.00 | 0 | 0.00 | 0 | 0.00 | 2 | 2.00 | 0 | 0.00 |
| 西部 | 0 | 0.00 | 0 | 0.00 | 0 | 0.00 | 0 | 0.00 | 2 | 2.00 | 0 | 0.00 |
| 北部 | 0 | 0.00 | 2 | 1.00 | 0 | 0.00 | 0 | 0.00 | 7 | 3.50 | 0 | 0.00 |
| 大分市 | 4 | 1.00 | 3 | 0.75 | 0 | 0.00 | 0 | 0.00 | 4 | 2.00 | 0 | 0.00 |

○報告数、定点当たり報告数、性別、疾病別、年齢階級　　2026年10月

| 大分県<br>男女計 | | 総数 | 0歳 | 1-4歳 | 5-9歳 | 10-14歳 | 15-19歳 | 20-24歳 | 25-29歳 | 30-34歳 | 35-39歳 | 40-44歳 | 45-49歳 | 50-54歳 | 55-59歳 | 60-64歳 | 65-69歳 | 70歳以上 |
|---|---|---|---|---|---|---|---|---|---|---|---|---|---|---|---|---|---|---|
| 性器クラミジア感染症 | 報告数 | 37 | 0 | 0 | 0 | 0 | 1 | 8 | 15 | 3 | 5 | 0 | 1 | 4 | 0 | 0 | 0 | 0 |
| | 定点当たり | 3.70 | 0.00 | 0.00 | 0.00 | 0.00 | 0.10 | 0.80 | 1.50 | 0.30 | 0.50 | 0.00 | 0.10 | 0.40 | 0.00 | 0.00 | 0.00 | 0.00 |
| 性器ヘルペスウイルス感染症 | 報告数 | 18 | 0 | 0 | 0 | 0 | 0 | 2 | 4 | 1 | 2 | 2 | 1 | 3 | 0 | 2 | 0 | 1 |
| | 定点当たり | 1.80 | 0.00 | 0.00 | 0.00 | 0.00 | 0.00 | 0.20 | 0.40 | 0.10 | 0.20 | 0.20 | 0.10 | 0.30 | 0.00 | 0.20 | 0.00 | 0.10 |
| 尖形コンジローマ | 報告数 | 3 | 0 | 0 | 0 | 0 | 0 | 0 | 1 | 0 | 1 | 1 | 0 | 0 | 0 | 0 | 0 | 0 |
| | 定点当たり | 0.30 | 0.00 | 0.00 | 0.00 | 0.00 | 0.00 | 0.00 | 0.10 | 0.00 | 0.10 | 0.10 | 0.00 | 0.00 | 0.00 | 0.00 | 0.00 | 0.00 |
| 淋菌感染症 | 報告数 | 7 | 0 | 0 | 0 | 0 | 0 | 1 | 4 | 0 | 0 | 0 | 0 | 2 | 0 | 0 | 0 | 0 |
| | 定点当たり | 0.70 | 0.00 | 0.00 | 0.00 | 0.00 | 0.00 | 0.10 | 0.40 | 0.00 | 0.00 | 0.00 | 0.00 | 0.20 | 0.00 | 0.00 | 0.00 | 0.00 |
| メチシリン耐性黄色ブドウ球菌感染症 | 報告数 | 48 | 1 | 1 | 0 | 0 | 0 | 0 | 0 | 0 | 0 | 0 | 0 | 1 | 1 | 1 | 1 | 42 |
| | 定点当たり | 4.36 | 0.09 | 0.09 | 0.00 | 0.00 | 0.00 | 0.00 | 0.00 | 0.00 | 0.00 | 0.00 | 0.00 | 0.09 | 0.09 | 0.09 | 0.09 | 3.82 |
| ペニシリン耐性肺炎球菌感染症 | 報告数 | 0 | 0 | 0 | 0 | 0 | 0 | 0 | 0 | 0 | 0 | 0 | 0 | 0 | 0 | 0 | 0 | 0 |
| | 定点当たり | 0.00 | 0.00 | 0.00 | 0.00 | 0.00 | 0.00 | 0.00 | 0.00 | 0.00 | 0.00 | 0.00 | 0.00 | 0.00 | 0.00 | 0.00 | 0.00 | 0.00 |

| 大分県<br>男 | | 総数 | 0歳 | 1-4歳 | 5-9歳 | 10-14歳 | 15-19歳 | 20-24歳 | 25-29歳 | 30-34歳 | 35-39歳 | 40-44歳 | 45-49歳 | 50-54歳 | 55-59歳 | 60-64歳 | 65-69歳 | 70歳以上 |
|---|---|---|---|---|---|---|---|---|---|---|---|---|---|---|---|---|---|---|
| 性器クラミジア感染症 | 報告数 | 27 | 0 | 0 | 0 | 0 | 0 | 4 | 11 | 3 | 4 | 0 | 1 | 4 | 0 | 0 | 0 | 0 |
| | 定点当たり | 2.70 | 0.00 | 0.00 | 0.00 | 0.00 | 0.00 | 0.40 | 1.10 | 0.30 | 0.40 | 0.00 | 0.10 | 0.40 | 0.00 | 0.00 | 0.00 | 0.00 |
| 性器ヘルペスウイルス感染症 | 報告数 | 9 | 0 | 0 | 0 | 0 | 0 | 1 | 1 | 1 | 1 | 2 | 1 | 2 | 0 | 0 | 0 | 0 |
| | 定点当たり | 0.90 | 0.00 | 0.00 | 0.00 | 0.00 | 0.00 | 0.10 | 0.10 | 0.10 | 0.10 | 0.20 | 0.10 | 0.20 | 0.00 | 0.00 | 0.00 | 0.00 |
| 尖形コンジローマ | 報告数 | 2 | 0 | 0 | 0 | 0 | 0 | 0 | 0 | 0 | 1 | 1 | 0 | 0 | 0 | 0 | 0 | 0 |
| | 定点当たり | 0.20 | 0.00 | 0.00 | 0.00 | 0.00 | 0.00 | 0.00 | 0.00 | 0.00 | 0.10 | 0.10 | 0.00 | 0.00 | 0.00 | 0.00 | 0.00 | 0.00 |
| 淋菌感染症 | 報告数 | 7 | 0 | 0 | 0 | 0 | 0 | 1 | 4 | 0 | 0 | 0 | 0 | 2 | 0 | 0 | 0 | 0 |
| | 定点当たり | 0.70 | 0.00 | 0.00 | 0.00 | 0.00 | 0.00 | 0.10 | 0.40 | 0.00 | 0.00 | 0.00 | 0.00 | 0.20 | 0.00 | 0.00 | 0.00 | 0.00 |
| メチシリン耐性黄色ブドウ球菌感染症 | 報告数 | 29 | 1 | 1 | 0 | 0 | 0 | 0 | 0 | 0 | 0 | 0 | 0 | 1 | 1 | 1 | 1 | 23 |
| | 定点当たり | 2.64 | 0.09 | 0.09 | 0.00 | 0.00 | 0.00 | 0.00 | 0.00 | 0.00 | 0.00 | 0.00 | 0.00 | 0.09 | 0.09 | 0.09 | 0.09 | 2.09 |
| ペニシリン耐性肺炎球菌感染症 | 報告数 | 0 | 0 | 0 | 0 | 0 | 0 | 0 | 0 | 0 | 0 | 0 | 0 | 0 | 0 | 0 | 0 | 0 |
| | 定点当たり | 0.00 | 0.00 | 0.00 | 0.00 | 0.00 | 0.00 | 0.00 | 0.00 | 0.00 | 0.00 | 0.00 | 0.00 | 0.00 | 0.00 | 0.00 | 0.00 | 0.00 |

| 大分県<br>女 | | 総数 | 0歳 | 1-4歳 | 5-9歳 | 10-14歳 | 15-19歳 | 20-24歳 | 25-29歳 | 30-34歳 | 35-39歳 | 40-44歳 | 45-49歳 | 50-54歳 | 55-59歳 | 60-64歳 | 65-69歳 | 70歳以上 |
|---|---|---|---|---|---|---|---|---|---|---|---|---|---|---|---|---|---|---|
| 性器クラミジア感染症 | 報告数 | 10 | 0 | 0 | 0 | 0 | 1 | 4 | 4 | 0 | 1 | 0 | 0 | 0 | 0 | 0 | 0 | 0 |
| | 定点当たり | 1.00 | 0.00 | 0.00 | 0.00 | 0.00 | 0.10 | 0.40 | 0.40 | 0.00 | 0.10 | 0.00 | 0.00 | 0.00 | 0.00 | 0.00 | 0.00 | 0.00 |
| 性器ヘルペスウイルス感染症 | 報告数 | 9 | 0 | 0 | 0 | 0 | 0 | 1 | 3 | 0 | 1 | 0 | 0 | 1 | 0 | 2 | 0 | 1 |
| | 定点当たり | 0.90 | 0.00 | 0.00 | 0.00 | 0.00 | 0.00 | 0.10 | 0.30 | 0.00 | 0.10 | 0.00 | 0.00 | 0.10 | 0.00 | 0.20 | 0.00 | 0.10 |
| 尖形コンジローマ | 報告数 | 1 | 0 | 0 | 0 | 0 | 0 | 0 | 1 | 0 | 0 | 0 | 0 | 0 | 0 | 0 | 0 | 0 |
| | 定点当たり | 0.10 | 0.00 | 0.00 | 0.00 | 0.00 | 0.00 | 0.00 | 0.10 | 0.00 | 0.00 | 0.00 | 0.00 | 0.00 | 0.00 | 0.00 | 0.00 | 0.00 |
| 淋菌感染症 | 報告数 | 0 | 0 | 0 | 0 | 0 | 0 | 0 | 0 | 0 | 0 | 0 | 0 | 0 | 0 | 0 | 0 | 0 |
| | 定点当たり | 0.00 | 0.00 | 0.00 | 0.00 | 0.00 | 0.00 | 0.00 | 0.00 | 0.00 | 0.00 | 0.00 | 0.00 | 0.00 | 0.00 | 0.00 | 0.00 | 0.00 |
| メチシリン耐性黄色ブドウ球菌感染症 | 報告数 | 19 | 0 | 0 | 0 | 0 | 0 | 0 | 0 | 0 | 0 | 0 | 0 | 0 | 0 | 0 | 0 | 19 |
| | 定点当たり | 1.73 | 0.00 | 0.00 | 0.00 | 0.00 | 0.00 | 0.00 | 0.00 | 0.00 | 0.00 | 0.00 | 0.00 | 0.00 | 0.00 | 0.00 | 0.00 | 1.73 |
| ペニシリン耐性肺炎球菌感染症 | 報告数 | 0 | 0 | 0 | 0 | 0 | 0 | 0 | 0 | 0 | 0 | 0 | 0 | 0 | 0 | 0 | 0 | 0 |
| | 定点当たり | 0.00 | 0.00 | 0.00 | 0.00 | 0.00 | 0.00 | 0.00 | 0.00 | 0.00 | 0.00 | 0.00 | 0.00 | 0.00 | 0.00 | 0.00 | 0.00 | 0.00 |

# STD　年齢別、性別

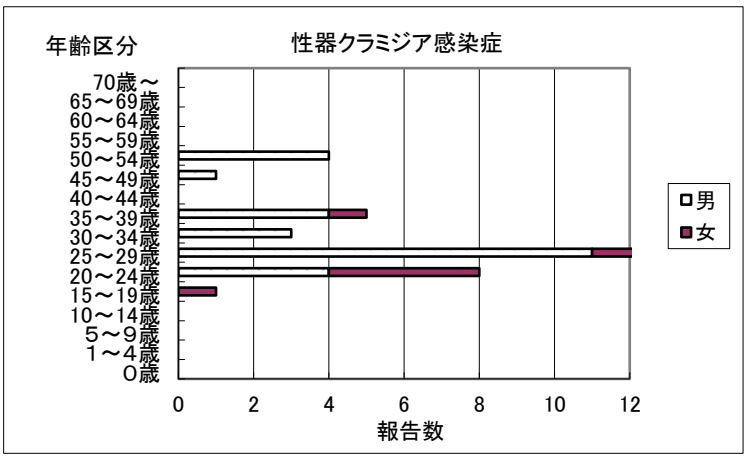
性器クラミジア感染症
年齢区分
70歳～
65～69歳
60～64歳
55～59歳
50～54歳
45～49歳
40～44歳
35～39歳
30～34歳
25～29歳
20～24歳
15～19歳
10～14歳
5～9歳
1～4歳
0歳
0
2
4
6
8
10
12
報告数
男
女

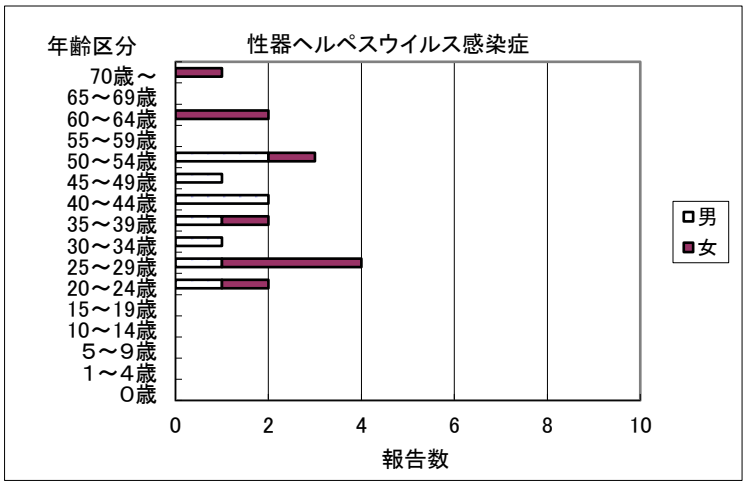
性器ヘルペスウイルス感染症
年齢区分
70歳～
65～69歳
60～64歳
55～59歳
50～54歳
45～49歳
40～44歳
35～39歳
30～34歳
25～29歳
20～24歳
15～19歳
10～14歳
5～9歳
1～4歳
0歳
0
2
4
6
8
10
報告数
男
女

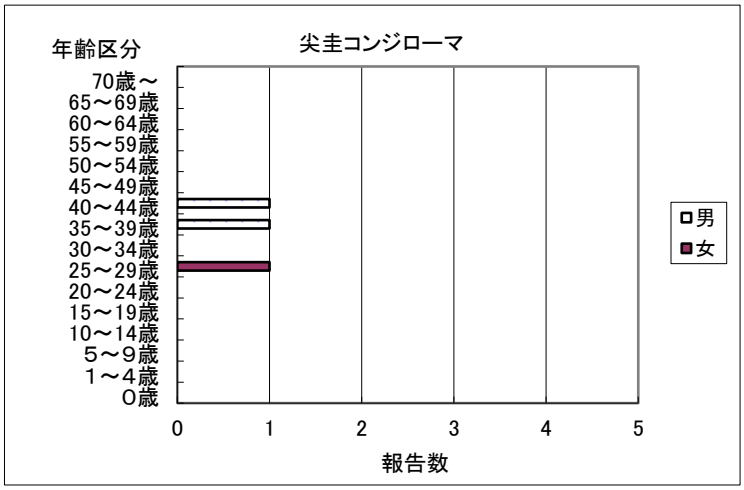
尖圭コンジローマ
年齢区分
70歳～
65～69歳
60～64歳
55～59歳
50～54歳
45～49歳
40～44歳
35～39歳
30～34歳
25～29歳
20～24歳
15～19歳
10～14歳
5～9歳
1～4歳
0歳
0
1
2
3
4
5
報告数
男
女

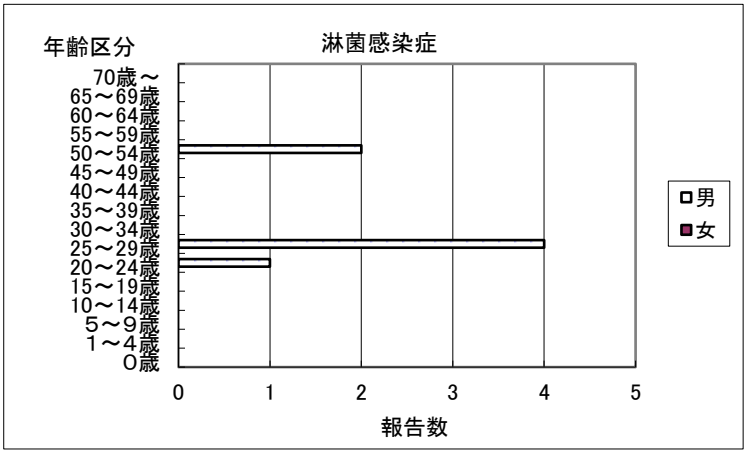
淋菌感染症
年齢区分
70歳～
65～69歳
60～64歳
55～59歳
50～54歳
45～49歳
40～44歳
35～39歳
30～34歳
25～29歳
20～24歳
15～19歳
10～14歳
5～9歳
1～4歳
0歳
0
1
2
3
4
5
報告数
男
女

# 薬剤耐性菌感染症　年齢別、性別

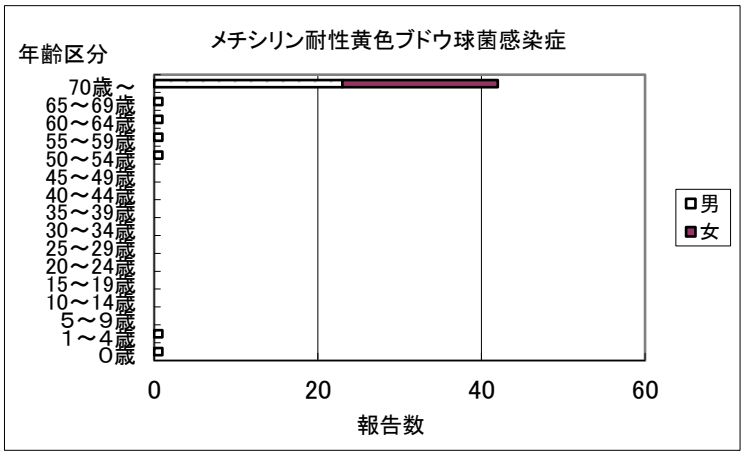


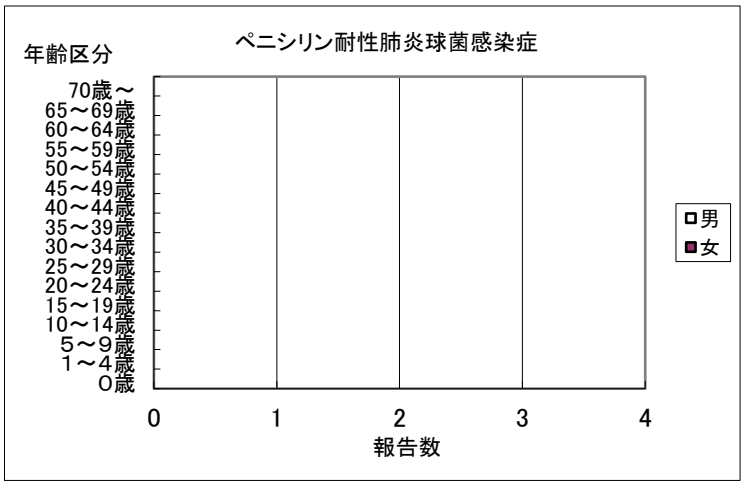

○報告数、定点当たり報告数、疾病別（総数）

2026年10月

| 大　分　県 | | | 総数 | 1月 | 2月 | 3月 | 4月 | 5月 | 6月 | 7月 | 8月 | 9月 | 10月 | 11月 | 12月 |
|---|---|---|---|---|---|---|---|---|---|---|---|---|---|---|---|
| 性器クラミジア感染症 | 報告数 | 昨年 | 268 | 14 | 20 | 19 | 17 | 21 | 29 | 24 | 25 | 21 | 30 | 27 | 21 |
| | | 今年 | 261 | 22 | 21 | 23 | 27 | 23 | 30 | 22 | 22 | 34 | 37 | | |
| | 定点当たり | 昨年 | 2.23 | 1.40 | 2.00 | 1.90 | 1.70 | 2.10 | 2.90 | 2.40 | 2.50 | 2.10 | 3.00 | 2.70 | 2.10 |
| | | 今年 | 2.61 | 2.20 | 2.10 | 2.30 | 2.70 | 2.30 | 3.00 | 2.20 | 2.20 | 3.40 | 3.70 | | |
| 性器ヘルペスウイルス感染症 | 報告数 | 昨年 | 89 | 6 | 6 | 12 | 13 | 7 | 7 | 8 | 4 | 8 | 6 | 6 | 6 |
| | | 今年 | 100 | 7 | 13 | 4 | 15 | 9 | 5 | 14 | 8 | 7 | 18 | | |
| | 定点当たり | 昨年 | 0.74 | 0.60 | 0.60 | 1.20 | 1.30 | 0.70 | 0.70 | 0.80 | 0.40 | 0.80 | 0.60 | 0.60 | 0.60 |
| | | 今年 | 1.00 | 0.70 | 1.30 | 0.40 | 1.50 | 0.90 | 0.50 | 1.40 | 0.80 | 0.70 | 1.80 | | |
| 尖形コンジローマ | 報告数 | 昨年 | 38 | 0 | 7 | 3 | 3 | 1 | 3 | 5 | 4 | 4 | 3 | 3 | 2 |
| | | 今年 | 29 | 0 | 1 | 2 | 0 | 5 | 3 | 4 | 4 | 7 | 3 | | |
| | 定点当たり | 昨年 | 0.32 | 0.00 | 0.70 | 0.30 | 0.30 | 0.10 | 0.30 | 0.50 | 0.40 | 0.40 | 0.30 | 0.30 | 0.20 |
| | | 今年 | 0.29 | 0.00 | 0.10 | 0.20 | 0.00 | 0.50 | 0.30 | 0.40 | 0.40 | 0.70 | 0.30 | | |
| 淋菌感染症 | 報告数 | 昨年 | 94 | 12 | 3 | 6 | 3 | 6 | 11 | 8 | 11 | 9 | 7 | 11 | 7 |
| | | 今年 | 94 | 15 | 10 | 10 | 9 | 7 | 14 | 10 | 6 | 6 | 7 | | |
| | 定点当たり | 昨年 | 0.78 | 1.20 | 0.30 | 0.60 | 0.30 | 0.60 | 1.10 | 0.80 | 1.10 | 0.90 | 0.70 | 1.10 | 0.70 |
| | | 今年 | 0.94 | 1.50 | 1.00 | 1.00 | 0.90 | 0.70 | 1.40 | 1.00 | 0.60 | 0.60 | 0.70 | | |
| メチシリン耐性黄色ブドウ球菌感染症 | 報告数 | 昨年 | 502 | 54 | 48 | 51 | 39 | 41 | 38 | 31 | 42 | 41 | 37 | 36 | 44 |
| | | 今年 | 381 | 34 | 44 | 40 | 43 | 48 | 29 | 31 | 29 | 35 | 48 | | |
| | 定点当たり | 昨年 | 3.80 | 4.91 | 4.36 | 4.64 | 3.55 | 3.73 | 3.45 | 2.82 | 3.82 | 3.73 | 3.36 | 3.27 | 4.00 |
| | | 今年 | 3.46 | 3.09 | 4.00 | 3.64 | 3.91 | 4.36 | 2.64 | 2.82 | 2.64 | 3.18 | 4.36 | | |
| ペニシリン耐性肺炎球菌感染症 | 報告数 | 昨年 | 5 | 3 | 0 | 0 | 0 | 0 | 0 | 0 | 0 | 1 | 0 | 0 | 1 |
| | | 今年 | 0 | 0 | 0 | 0 | 0 | 0 | 0 | 0 | 0 | 0 | 0 | | |
| | 定点当たり | 昨年 | 0.04 | 0.27 | 0.00 | 0.00 | 0.00 | 0.00 | 0.00 | 0.00 | 0.00 | 0.09 | 0.00 | 0.00 | 0.09 |
| | | 今年 | 0.00 | 0.00 | 0.00 | 0.00 | 0.00 | 0.00 | 0.00 | 0.00 | 0.00 | 0.00 | 0.00 | | |

○報告数、定点当たり報告数、疾病別（男）

2026年10月

| 大　分　県 | | | 総数 | 1月 | 2月 | 3月 | 4月 | 5月 | 6月 | 7月 | 8月 | 9月 | 10月 | 11月 | 12月 |
|---|---|---|---|---|---|---|---|---|---|---|---|---|---|---|---|
| 性器クラミジア感染症 | 報告数 | 昨年 | 184 | 11 | 11 | 12 | 11 | 14 | 19 | 18 | 18 | 13 | 19 | 22 | 16 |
| | | 今年 | 187 | 15 | 16 | 17 | 20 | 16 | 22 | 16 | 14 | 24 | 27 | | |
| | 定点当たり | 昨年 | 1.53 | 1.10 | 1.10 | 1.20 | 1.10 | 1.40 | 1.90 | 1.80 | 1.80 | 1.30 | 1.90 | 2.20 | 1.60 |
| | | 今年 | 1.87 | 1.50 | 1.60 | 1.70 | 2.00 | 1.60 | 2.20 | 1.60 | 1.40 | 2.40 | 2.70 | | |
| 性器ヘルペスウイルス感染症 | 報告数 | 昨年 | 38 | 1 | 0 | 5 | 7 | 3 | 5 | 4 | 2 | 6 | 2 | 2 | 1 |
| | | 今年 | 49 | 4 | 7 | 2 | 5 | 3 | 2 | 7 | 6 | 4 | 9 | | |
| | 定点当たり | 昨年 | 0.32 | 0.10 | 0.00 | 0.50 | 0.70 | 0.30 | 0.50 | 0.40 | 0.20 | 0.60 | 0.20 | 0.20 | 0.10 |
| | | 今年 | 0.49 | 0.40 | 0.70 | 0.20 | 0.50 | 0.30 | 0.20 | 0.70 | 0.60 | 0.40 | 0.90 | | |
| 尖形コンジローマ | 報告数 | 昨年 | 32 | 0 | 5 | 3 | 3 | 1 | 3 | 4 | 3 | 3 | 3 | 2 | 2 |
| | | 今年 | 25 | 0 | 0 | 2 | 0 | 4 | 2 | 4 | 4 | 7 | 2 | | |
| | 定点当たり | 昨年 | 0.27 | 0.00 | 0.50 | 0.30 | 0.30 | 0.10 | 0.30 | 0.40 | 0.30 | 0.30 | 0.30 | 0.20 | 0.20 |
| | | 今年 | 0.25 | 0.00 | 0.00 | 0.20 | 0.00 | 0.40 | 0.20 | 0.40 | 0.40 | 0.70 | 0.20 | | |
| 淋菌感染症 | 報告数 | 昨年 | 82 | 11 | 2 | 6 | 3 | 6 | 8 | 8 | 10 | 7 | 5 | 10 | 6 |
| | | 今年 | 89 | 14 | 8 | 10 | 9 | 5 | 14 | 10 | 6 | 6 | 7 | | |
| | 定点当たり | 昨年 | 0.68 | 1.10 | 0.20 | 0.60 | 0.30 | 0.60 | 0.80 | 0.80 | 1.00 | 0.70 | 0.50 | 1.00 | 0.60 |
| | | 今年 | 0.89 | 1.40 | 0.80 | 1.00 | 0.90 | 0.50 | 1.40 | 1.00 | 0.60 | 0.60 | 0.70 | | |
| メチシリン耐性黄色ブドウ球菌感染症 | 報告数 | 昨年 | 303 | 39 | 27 | 28 | 22 | 23 | 20 | 16 | 22 | 26 | 24 | 24 | 32 |
| | | 今年 | 230 | 15 | 31 | 27 | 27 | 28 | 19 | 18 | 17 | 19 | 29 | | |
| | 定点当たり | 昨年 | 2.30 | 3.55 | 2.45 | 2.55 | 2.00 | 2.09 | 1.82 | 1.45 | 2.00 | 2.36 | 2.18 | 2.18 | 2.91 |
| | | 今年 | 2.09 | 1.36 | 2.82 | 2.45 | 2.45 | 2.55 | 1.73 | 1.64 | 1.55 | 1.73 | 2.64 | | |
| ペニシリン耐性肺炎球菌感染症 | 報告数 | 昨年 | 3 | 2 | 0 | 0 | 0 | 0 | 0 | 0 | 0 | 1 | 0 | 0 | 0 |
| | | 今年 | 0 | 0 | 0 | 0 | 0 | 0 | 0 | 0 | 0 | 0 | 0 | | |
| | 定点当たり | 昨年 | 0.02 | 0.18 | 0.00 | 0.00 | 0.00 | 0.00 | 0.00 | 0.00 | 0.00 | 0.09 | 0.00 | 0.00 | 0.00 |
| | | 今年 | 0.00 | 0.00 | 0.00 | 0.00 | 0.00 | 0.00 | 0.00 | 0.00 | 0.00 | 0.00 | 0.00 | | |

○報告数、定点当たり報告数、疾病別（女）

2026年10月

| 大　分　県 | | | 総数 | 1月 | 2月 | 3月 | 4月 | 5月 | 6月 | 7月 | 8月 | 9月 | 10月 | 11月 | 12月 |
|---|---|---|---|---|---|---|---|---|---|---|---|---|---|---|---|
| 性器クラミジア感染症 | 報告数 | 昨年 | 84 | 3 | 9 | 7 | 6 | 7 | 10 | 6 | 7 | 8 | 11 | 5 | 5 |
| | | 今年 | 74 | 7 | 5 | 6 | 7 | 7 | 8 | 6 | 8 | 10 | 10 | | |
| | 定点当たり | 昨年 | 0.70 | 0.30 | 0.90 | 0.70 | 0.60 | 0.70 | 1.00 | 0.60 | 0.70 | 0.80 | 1.10 | 0.50 | 0.50 |
| | | 今年 | 0.74 | 0.70 | 0.50 | 0.60 | 0.70 | 0.70 | 0.80 | 0.60 | 0.80 | 1.00 | 1.00 | | |
| 性器ヘルペスウイルス感染症 | 報告数 | 昨年 | 51 | 5 | 6 | 7 | 6 | 4 | 2 | 4 | 2 | 2 | 4 | 4 | 5 |
| | | 今年 | 51 | 3 | 6 | 2 | 10 | 6 | 3 | 7 | 2 | 3 | 9 | | |
| | 定点当たり | 昨年 | 0.43 | 0.50 | 0.60 | 0.70 | 0.60 | 0.40 | 0.20 | 0.40 | 0.20 | 0.20 | 0.40 | 0.40 | 0.50 |
| | | 今年 | 0.51 | 0.30 | 0.60 | 0.20 | 1.00 | 0.60 | 0.30 | 0.70 | 0.20 | 0.30 | 0.90 | | |
| 尖形コンジローマ | 報告数 | 昨年 | 6 | 0 | 2 | 0 | 0 | 0 | 0 | 1 | 1 | 1 | 0 | 1 | 0 |
| | | 今年 | 4 | 0 | 1 | 0 | 0 | 1 | 1 | 0 | 0 | 0 | 1 | | |
| | 定点当たり | 昨年 | 0.05 | 0.00 | 0.20 | 0.00 | 0.00 | 0.00 | 0.00 | 0.10 | 0.10 | 0.10 | 0.00 | 0.10 | 0.00 |
| | | 今年 | 0.04 | 0.00 | 0.10 | 0.00 | 0.00 | 0.10 | 0.10 | 0.00 | 0.00 | 0.00 | 0.10 | | |
| 淋菌感染症 | 報告数 | 昨年 | 12 | 1 | 1 | 0 | 0 | 0 | 3 | 0 | 1 | 2 | 2 | 1 | 1 |
| | | 今年 | 5 | 1 | 2 | 0 | 0 | 2 | 0 | 0 | 0 | 0 | 0 | | |
| | 定点当たり | 昨年 | 0.10 | 0.10 | 0.10 | 0.00 | 0.00 | 0.00 | 0.30 | 0.00 | 0.10 | 0.20 | 0.20 | 0.10 | 0.10 |
| | | 今年 | 0.05 | 0.10 | 0.20 | 0.00 | 0.00 | 0.20 | 0.00 | 0.00 | 0.00 | 0.00 | 0.00 | | |
| メチシリン耐性黄色ブドウ球菌感染症 | 報告数 | 昨年 | 199 | 15 | 21 | 23 | 17 | 18 | 18 | 15 | 20 | 15 | 13 | 12 | 12 |
| | | 今年 | 151 | 19 | 13 | 13 | 16 | 20 | 10 | 13 | 12 | 16 | 19 | | |
| | 定点当たり | 昨年 | 1.51 | 1.36 | 1.91 | 2.09 | 1.55 | 1.64 | 1.64 | 1.36 | 1.82 | 1.36 | 1.18 | 1.09 | 1.09 |
| | | 今年 | 1.37 | 1.73 | 1.18 | 1.18 | 1.45 | 1.82 | 0.91 | 1.18 | 1.09 | 1.45 | 1.73 | | |
| ペニシリン耐性肺炎球菌感染症 | 報告数 | 昨年 | 2 | 1 | 0 | 0 | 0 | 0 | 0 | 0 | 0 | 0 | 0 | 0 | 1 |
| | | 今年 | 0 | 0 | 0 | 0 | 0 | 0 | 0 | 0 | 0 | 0 | 0 | | |
| | 定点当たり | 昨年 | 0.02 | 0.09 | 0.00 | 0.00 | 0.00 | 0.00 | 0.00 | 0.00 | 0.00 | 0.00 | 0.00 | 0.00 | 0.09 |
| | | 今年 | 0.00 | 0.00 | 0.00 | 0.00 | 0.00 | 0.00 | 0.00 | 0.00 | 0.00 | 0.00 | 0.00 | | |