令和8年10月の宿泊者数は昨年同月から9.2%の増加となった。

うち日本人宿泊客数は昨年同月から14.3%の増加となった。

うち外国人宿泊客数は昨年同月から5.6%の減少となった。

宿泊者数の動向

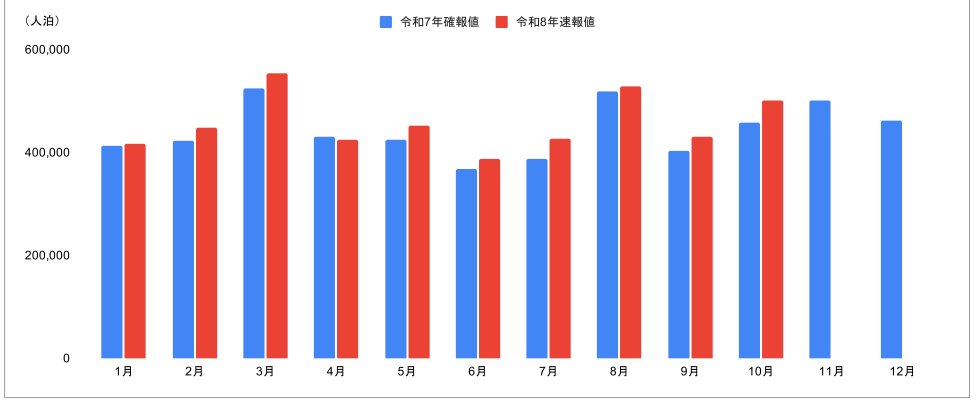

		1月	2月	3月	4月	5月	6月	7月	8月	9月	10月	11月	12月
令和8年速報値	人泊	416,893	447,546	553,540	424,008	451,449	386,966	425,955	529,208	430,630	500,890	0	0
令和7年確報値	人泊	412,346	422,227	523,874	429,996	425,278	368,125	387,606	518,205	402,282	458,854	501,252	461,388
前年同月比		+1.1%	+6.0%	+5.7%	▲1.4%	+6.2%	+5.1%	+9.9%	+2.1%	+7.0%	+9.2%		

うち日本人宿泊者数の動向

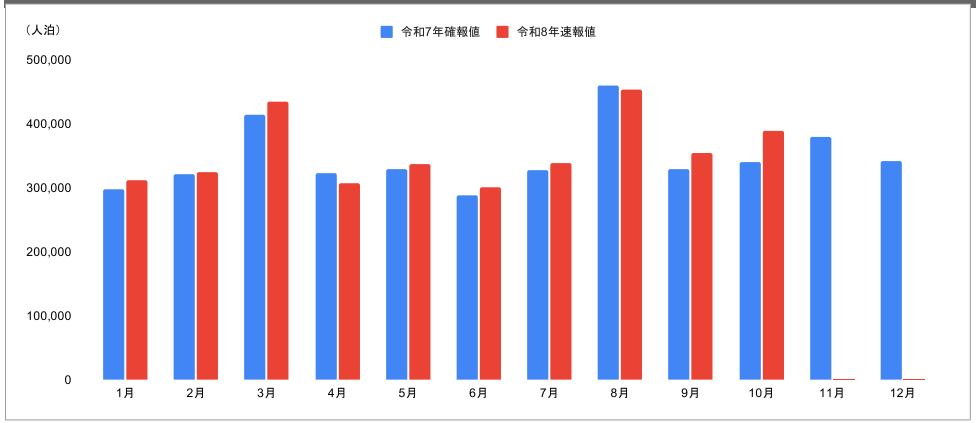

		1月	2月	3月	4月	5月	6月	7月	8月	9月	10月	11月	12月
令和8年速報値	人泊	312,473	324,379	435,434	307,125	336,526	300,210	339,444	454,059	353,879	389,629	0	0
令和7年確報値	人泊	298,104	321,642	413,930	322,839	330,038	288,198	327,970	459,780	330,062	341,029	379,257	342,108
前年同月比		+4.8%	+0.9%	+5.2%	▲4.9%	+2.0%	+4.2%	+3.5%	▲1.2%	+7.2%	+14.3%		

うち外国人宿泊者数の動向

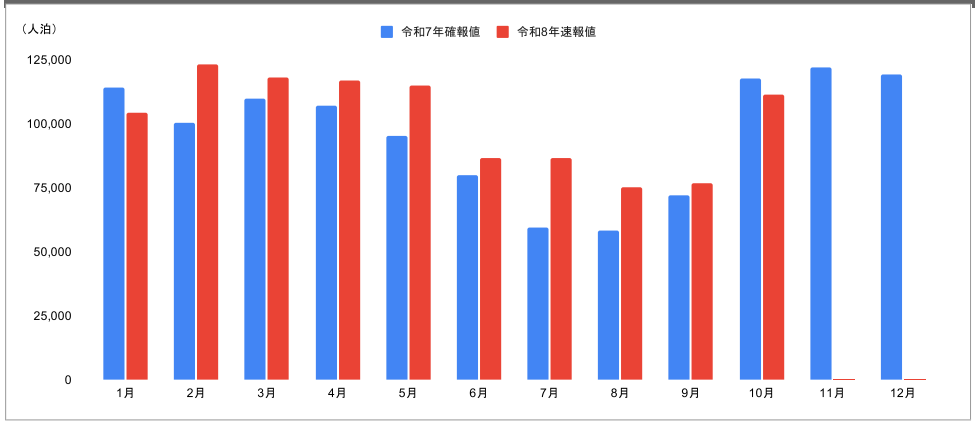

		1月	2月	3月	4月	5月	6月	7月	8月	9月	10月	11月	12月
令和8年速報値	人泊	104,420	123,167	118,106	116,883	114,923	86,756	86,511	75,149	76,751	111,261	0	0
令和7年確報値	人泊	114,242	100,585	109,944	107,157	95,240	79,927	59,636	58,425	72,220	117,825	121,995	119,280
前年同月比		▲8.6%	+22.5%	+7.4%	+9.1%	+20.7%	+8.5%	+45.1%	+28.6%	+6.3%	▲5.6%		