

○報告数、定点当り報告数、疾病別、保健所別

2026年5月

大分県	性器クラミジア感染症		性器ヘルペスウイルス感染症		尖形コンジローマ		淋菌感染症		メチシリン耐性黄色ブドウ球菌感染症		ペニシリン耐性肺炎球菌感染症	
	報告数	定点当り	報告数	定点当り	報告数	定点当り	報告数	定点当り	報告数	定点当り	報告数	定点当り
合計	23	2.30	9	0.90	5	0.50	7	0.70	48	4.36	0	0.00
総数	23	2.30	9	0.90	5	0.50	7	0.70	48	4.36	0	0.00
東部	6	3.00	5	2.50	0	0.00	2	1.00	5	2.50	0	0.00
中部	0	0.00	0	0.00	0	0.00	0	0.00	6	3.00	0	0.00
南部	0	0.00	0	0.00	0	0.00	0	0.00	6	6.00	0	0.00
豊肥	0	0.00	0	0.00	0	0.00	0	0.00	1	1.00	0	0.00
西部	4	4.00	0	0.00	2	2.00	2	2.00	7	7.00	0	0.00
北部	0	0.00	0	0.00	0	0.00	0	0.00	12	6.00	0	0.00
大分市	13	3.25	4	1.00	3	0.75	3	0.75	11	5.50	0	0.00

大分県	性器クラミジア感染症		性器ヘルペスウイルス感染症		尖形コンジローマ		淋菌感染症		メチシリン耐性黄色ブドウ球菌感染症		ペニシリン耐性肺炎球菌感染症	
	報告数	定点当り	報告数	定点当り	報告数	定点当り	報告数	定点当り	報告数	定点当り	報告数	定点当り
男	16	1.60	3	0.30	4	0.40	5	0.50	28	2.55	0	0.00
総数	16	1.60	3	0.30	4	0.40	5	0.50	28	2.55	0	0.00
東部	2	1.00	0	0.00	0	0.00	1	0.50	3	1.50	0	0.00
中部	0	0.00	0	0.00	0	0.00	0	0.00	1	0.50	0	0.00
南部	0	0.00	0	0.00	0	0.00	0	0.00	4	4.00	0	0.00
豊肥	0	0.00	0	0.00	0	0.00	0	0.00	1	1.00	0	0.00
西部	4	4.00	0	0.00	2	2.00	2	2.00	5	5.00	0	0.00
北部	0	0.00	0	0.00	0	0.00	0	0.00	7	3.50	0	0.00
大分市	10	2.50	3	0.75	2	0.50	2	0.50	7	3.50	0	0.00

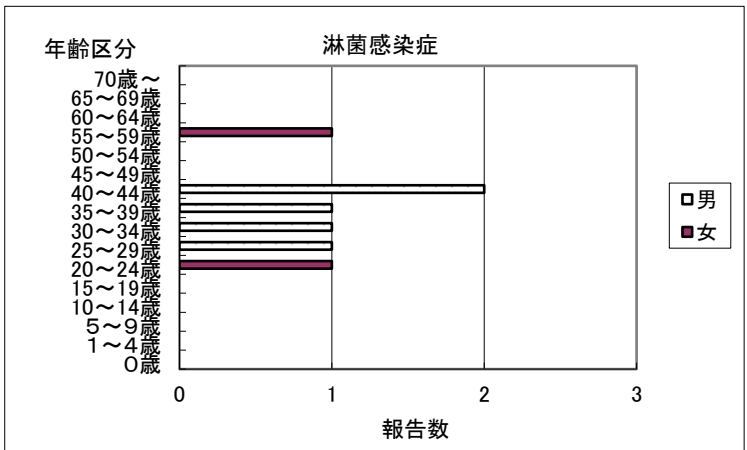
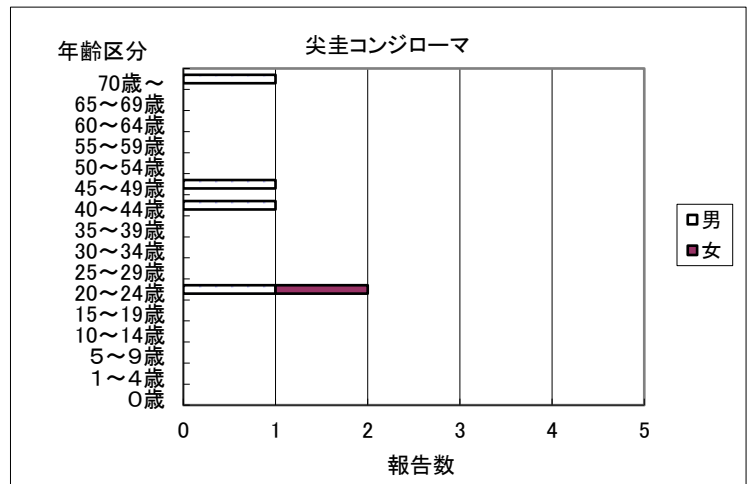
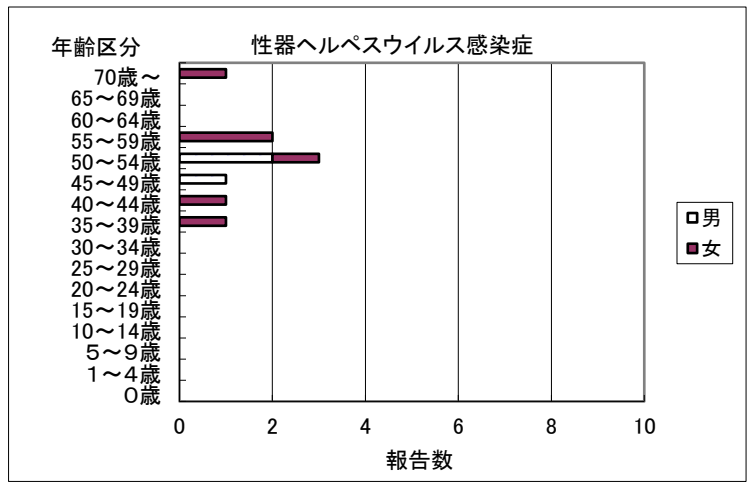
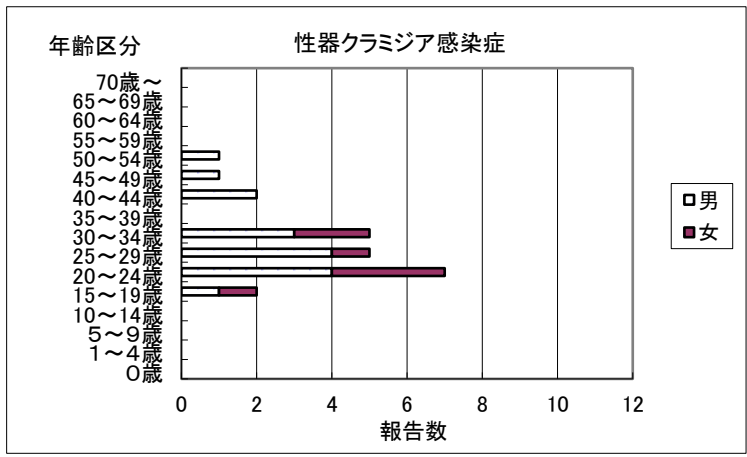
大分県	性器クラミジア感染症		性器ヘルペスウイルス感染症		尖形コンジローマ		淋菌感染症		メチシリン耐性黄色ブドウ球菌感染症		ペニシリン耐性肺炎球菌感染症	
	報告数	定点当り	報告数	定点当り	報告数	定点当り	報告数	定点当り	報告数	定点当り	報告数	定点当り
女	7	0.70	6	0.60	1	0.10	2	0.20	20	1.82	0	0.00
総数	7	0.70	6	0.60	1	0.10	2	0.20	20	1.82	0	0.00
東部	4	2.00	5	2.50	0	0.00	1	0.50	2	1.00	0	0.00
中部	0	0.00	0	0.00	0	0.00	0	0.00	5	2.50	0	0.00
南部	0	0.00	0	0.00	0	0.00	0	0.00	2	2.00	0	0.00
豊肥	0	0.00	0	0.00	0	0.00	0	0.00	0	0.00	0	0.00
西部	0	0.00	0	0.00	0	0.00	0	0.00	2	2.00	0	0.00
北部	0	0.00	0	0.00	0	0.00	0	0.00	5	2.50	0	0.00
大分市	3	0.75	1	0.25	1	0.25	1	0.25	4	2.00	0	0.00

大分県 (合計)		総数	0歳	1-4歳	5-9歳	10-14歳	15-19歳	20-24歳	25-29歳	30-34歳	35-39歳	40-44歳	45-49歳	50-54歳	55-59歳	60-64歳	65-69歳	70歳以上
性器クラミジア感染症	報告数	23	0	0	0	0	2	7	5	5	0	2	1	1	0	0	0	0
	定点当り	2.30	0.00	0.00	0.00	0.00	0.20	0.70	0.50	0.50	0.00	0.20	0.10	0.10	0.00	0.00	0.00	0.00
性器ヘルペスウイルス感染症	報告数	9	0	0	0	0	0	0	0	0	1	1	1	3	2	0	0	1
	定点当り	0.90	0.00	0.00	0.00	0.00	0.00	0.00	0.00	0.00	0.10	0.10	0.10	0.30	0.20	0.00	0.00	0.10
尖形コンジローマ	報告数	5	0	0	0	0	0	2	0	0	0	1	1	0	0	0	0	1
	定点当り	0.50	0.00	0.00	0.00	0.00	0.00	0.20	0.00	0.00	0.00	0.10	0.10	0.00	0.00	0.00	0.00	0.10
淋菌感染症	報告数	7	0	0	0	0	0	1	1	1	1	2	0	0	1	0	0	0
	定点当り	0.70	0.00	0.00	0.00	0.00	0.00	0.10	0.10	0.10	0.10	0.20	0.00	0.00	0.10	0.00	0.00	0.00
メチシリン耐性黄色ブドウ球菌感染症	報告数	48	0	0	0	0	0	0	1	0	0	0	0	0	0	0	3	44
	定点当り	4.36	0.00	0.00	0.00	0.00	0.00	0.00	0.09	0.00	0.00	0.00	0.00	0.00	0.00	0.00	0.27	4.00
ペニシリン耐性肺炎球菌感染症	報告数	0	0	0	0	0	0	0	0	0	0	0	0	0	0	0	0	0
	定点当り	0.00	0.00	0.00	0.00	0.00	0.00	0.00	0.00	0.00	0.00	0.00	0.00	0.00	0.00	0.00	0.00	0.00

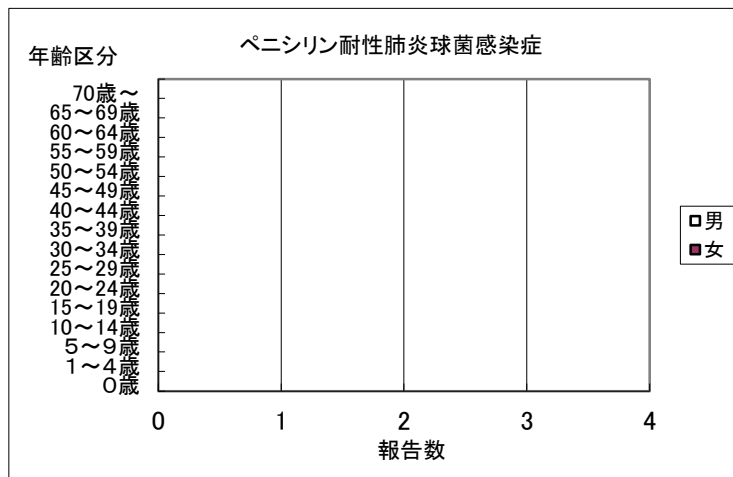
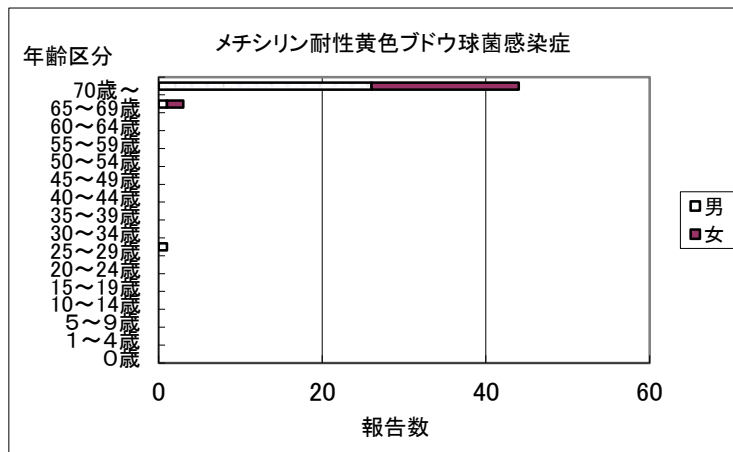
大分県 (男)		総数	0歳	1-4歳	5-9歳	10-14歳	15-19歳	20-24歳	25-29歳	30-34歳	35-39歳	40-44歳	45-49歳	50-54歳	55-59歳	60-64歳	65-69歳	70歳以上
性器クラミジア感染症	報告数	16	0	0	0	0	1	4	4	3	0	2	1	1	0	0	0	0
	定点当り	1.60	0.00	0.00	0.00	0.00	0.10	0.40	0.40	0.30	0.00	0.20	0.10	0.10	0.00	0.00	0.00	0.00
性器ヘルペスウイルス感染症	報告数	3	0	0	0	0	0	0	0	0	0	0	1	2	0	0	0	0
	定点当り	0.30	0.00	0.00	0.00	0.00	0.00	0.00	0.00	0.00	0.00	0.00	0.10	0.20	0.00	0.00	0.00	0.00
尖形コンジローマ	報告数	4	0	0	0	0	0	1	0	0	0	1	1	0	0	0	0	1
	定点当り	0.40	0.00	0.00	0.00	0.00	0.00	0.10	0.00	0.00	0.00	0.10	0.10	0.00	0.00	0.00	0.00	0.10
淋菌感染症	報告数	5	0	0	0	0	0	0	1	1	1	2	0	0	0	0	0	0
	定点当り	0.50	0.00	0.00	0.00	0.00	0.00	0.00	0.10	0.10	0.10	0.20	0.00	0.00	0.00	0.00	0.00	0.00
メチシリン耐性黄色ブドウ球菌感染症	報告数	28	0	0	0	0	0	0	1	0	0	0	0	0	0	0	1	26
	定点当り	2.55	0.00	0.00	0.00	0.00	0.00	0.00	0.09	0.00	0.00	0.00	0.00	0.00	0.00	0.00	0.09	2.36
ペニシリン耐性肺炎球菌感染症	報告数	0	0	0	0	0	0	0	0	0	0	0	0	0	0	0	0	0
	定点当り	0.00	0.00	0.00	0.00	0.00	0.00	0.00	0.00	0.00	0.00	0.00	0.00	0.00	0.00	0.00	0.00	0.00

大分県 (女)		総数	0歳	1-4歳	5-9歳	10-14歳	15-19歳	20-24歳	25-29歳	30-34歳	35-39歳	40-44歳	45-49歳	50-54歳	55-59歳	60-64歳	65-69歳	70歳以上
性器クラミジア感染症	報告数	7	0	0	0	0	1	3	1	2	0	0	0	0	0	0	0	0
	定点当り	0.70	0.00	0.00	0.00	0.00	0.10	0.30	0.10	0.20	0.00	0.00	0.00	0.00	0.00	0.00	0.00	0.00
性器ヘルペスウイルス感染症	報告数	6	0	0	0	0	0	0	0	0	1	1	0	1	2	0	0	1
	定点当り	0.60	0.00	0.00	0.00	0.00	0.00	0.00	0.00	0.00	0.10	0.10	0.00	0.10	0.20	0.00	0.00	0.10
尖形コンジローマ	報告数	1	0	0	0	0	0	1	0	0	0	0	0	0	0	0	0	0
	定点当り	0.10	0.00	0.00	0.00	0.00	0.00	0.10	0.00	0.00	0.00	0.00	0.00	0.00	0.00	0.00	0.00	0.00
淋菌感染症	報告数	2	0	0	0	0	0	1	0	0	0	0	0	0	1	0	0	0
	定点当り	0.20	0.00	0.00	0.00	0.00	0.00	0.10	0.00	0.00	0.00	0.00	0.00	0.00	0.10	0.00	0.00	0.00
メチシリン耐性黄色ブドウ球菌感染症	報告数	20	0	0	0	0	0	0	0	0	0	0	0	0	0	0	2	18
	定点当り	1.82	0.00	0.00	0.00	0.00	0.00	0.00	0.00	0.00	0.00	0.00	0.00	0.00	0.00	0.00	0.18	1.64
ペニシリン耐性肺炎球菌感染症	報告数	0	0	0	0	0	0	0	0	0	0	0	0	0	0	0	0	0
	定点当り	0.00	0.00	0.00	0.00	0.00	0.00	0.00	0.00	0.00	0.00	0.00	0.00	0.00	0.00	0.00	0.00	0.00

STD 年齢別、性別



薬剤耐性菌感染症 年齢別、性別



○報告数、定点当り報告数、疾病別（総数）

2026年5月

天 分 県		合計	1月	2月	3月	4月	5月	6月	7月	8月	9月	10月	11月	12月	
性器クラミジア感染症	報告数	昨年	268	14	20	19	17	21	29	24	25	21	30	27	21
		今年	116	22	21	23	27	23							
	定点当り	昨年	2.23	1.40	2.00	1.90	1.70	2.10	2.90	2.40	2.50	2.10	3.00	2.70	2.10
		今年	2.32	2.20	2.10	2.30	2.70	2.30							
性器ヘルペスウイルス感染症	報告数	昨年	89	6	6	12	13	7	7	8	4	8	6	6	6
		今年	48	7	13	4	15	9							
	定点当り	昨年	0.74	0.60	0.60	1.20	1.30	0.70	0.70	0.80	0.40	0.80	0.60	0.60	0.60
		今年	0.96	0.70	1.30	0.40	1.50	0.90							
尖形コンジローマ	報告数	昨年	38	0	7	3	3	1	3	5	4	4	3	3	2
		今年	8	0	1	2	0	5							
	定点当り	昨年	0.32	0.00	0.70	0.30	0.30	0.10	0.30	0.50	0.40	0.40	0.30	0.30	0.20
		今年	0.16	0.00	0.10	0.20	0.00	0.50							
淋菌感染症	報告数	昨年	94	12	3	6	3	6	11	8	11	9	7	11	7
		今年	51	15	10	10	9	7							
	定点当り	昨年	0.78	1.20	0.30	0.60	0.30	0.60	1.10	0.80	1.10	0.90	0.70	1.10	0.70
		今年	1.02	1.50	1.00	1.00	0.90	0.70							
メチシリン耐性黄色ブドウ球菌感染症	報告数	昨年	502	54	48	51	39	41	38	31	42	41	37	36	44
		今年	209	34	44	40	43	48							
	定点当り	昨年	3.80	4.91	4.36	4.64	3.55	3.73	3.45	2.82	3.82	3.73	3.36	3.27	4.00
		今年	3.80	3.09	4.00	3.64	3.91	4.36							
ペニシリン耐性肺炎球菌感染症	報告数	昨年	5	3	0	0	0	0	0	0	0	1	0	0	1
		今年	0	0	0	0	0	0							
	定点当り	昨年	0.04	0.27	0.00	0.00	0.00	0.00	0.00	0.00	0.00	0.09	0.00	0.00	0.09
		今年	0.00	0.00	0.00	0.00	0.00	0.00							

○報告数、定点当り報告数、疾病別(男)

2026年5月

大 分 県		合計	1月	2月	3月	4月	5月	6月	7月	8月	9月	10月	11月	12月	
性器クラミジア感染症	報告数	昨年	184	11	11	12	11	14	19	18	18	13	19	22	16
		今年	84	15	16	17	20	16							
	定点当り	昨年	1.53	1.10	1.10	1.20	1.10	1.40	1.90	1.80	1.80	1.30	1.90	2.20	1.60
		今年	1.68	1.50	1.60	1.70	2.00	1.60							
性器ヘルペスウイルス感染症	報告数	昨年	38	1	0	5	7	3	5	4	2	6	2	2	1
		今年	21	4	7	2	5	3							
	定点当り	昨年	0.32	0.10	0.00	0.50	0.70	0.30	0.50	0.40	0.20	0.60	0.20	0.20	0.10
		今年	0.42	0.40	0.70	0.20	0.50	0.30							
尖形コンジローマ	報告数	昨年	32	0	5	3	3	1	3	4	3	3	3	2	2
		今年	6	0	0	2	0	4							
	定点当り	昨年	0.27	0.00	0.50	0.30	0.30	0.10	0.30	0.40	0.30	0.30	0.30	0.20	0.20
		今年	0.12	0.00	0.00	0.20	0.00	0.40							
淋菌感染症	報告数	昨年	82	11	2	6	3	6	8	8	10	7	5	10	6
		今年	46	14	8	10	9	5							
	定点当り	昨年	0.68	1.10	0.20	0.60	0.30	0.60	0.80	0.80	1.00	0.70	0.50	1.00	0.60
		今年	0.92	1.40	0.80	1.00	0.90	0.50							
メチシリン耐性黄色ブドウ球菌感染症	報告数	昨年	303	39	27	28	22	23	20	16	22	26	24	24	32
		今年	128	15	31	27	27	28							
	定点当り	昨年	2.30	3.55	2.45	2.55	2.00	2.09	1.82	1.45	2.00	2.36	2.18	2.18	2.91
		今年	2.33	1.36	2.82	2.45	2.45	2.55							
ペニシリン耐性肺炎球菌感染症	報告数	昨年	3	2	0	0	0	0	0	0	0	1	0	0	0
		今年	0	0	0	0	0	0							
	定点当り	昨年	0.02	0.18	0.00	0.00	0.00	0.00	0.00	0.00	0.00	0.09	0.00	0.00	0.00
		今年	0.00	0.00	0.00	0.00	0.00	0.00							

○報告数、定点当り報告数、疾病別(女)

2026年5月

大 分 県		合計	1月	2月	3月	4月	5月	6月	7月	8月	9月	10月	11月	12月	
性器クラミジア感染症	報告数	昨年	84	3	9	7	6	7	10	6	7	8	11	5	5
		今年	32	7	5	6	7	7							
	定点当り	昨年	0.70	0.30	0.90	0.70	0.60	0.70	1.00	0.60	0.70	0.80	1.10	0.50	0.50
		今年	0.64	0.70	0.50	0.60	0.70	0.70							
性器ヘルペスウイルス感染症	報告数	昨年	51	5	6	7	6	4	2	4	2	2	4	4	5
		今年	27	3	6	2	10	6							
	定点当り	昨年	0.43	0.50	0.60	0.70	0.60	0.40	0.20	0.40	0.20	0.20	0.40	0.40	0.50
		今年	0.54	0.30	0.60	0.20	1.00	0.60							
尖形コンジローマ	報告数	昨年	6	0	2	0	0	0	0	1	1	1	0	1	0
		今年	2	0	1	0	0	1							
	定点当り	昨年	0.05	0.00	0.20	0.00	0.00	0.00	0.00	0.10	0.10	0.10	0.00	0.10	0.00
		今年	0.04	0.00	0.10	0.00	0.00	0.10							
淋菌感染症	報告数	昨年	12	1	1	0	0	0	3	0	1	2	2	1	1
		今年	5	1	2	0	0	2							
	定点当り	昨年	0.10	0.10	0.10	0.00	0.00	0.00	0.30	0.00	0.10	0.20	0.20	0.10	0.10
		今年	0.10	0.10	0.20	0.00	0.00	0.20							
メチシリン耐性黄色ブドウ球菌感染症	報告数	昨年	199	15	21	23	17	18	18	15	20	15	13	12	12
		今年	81	19	13	13	16	20							
	定点当り	昨年	1.51	1.36	1.91	2.09	1.55	1.64	1.64	1.36	1.82	1.36	1.18	1.09	1.09
		今年	1.47	1.73	1.18	1.18	1.45	1.82							
ペニシリン耐性肺炎球菌感染症	報告数	昨年	2	1	0	0	0	0	0	0	0	0	0	0	1
		今年	0	0	0	0	0	0							
	定点当り	昨年	0.02	0.09	0.00	0.00	0.00	0.00	0.00	0.00	0.00	0.00	0.00	0.00	0.09
		今年	0.00	0.00	0.00	0.00	0.00	0.00							