

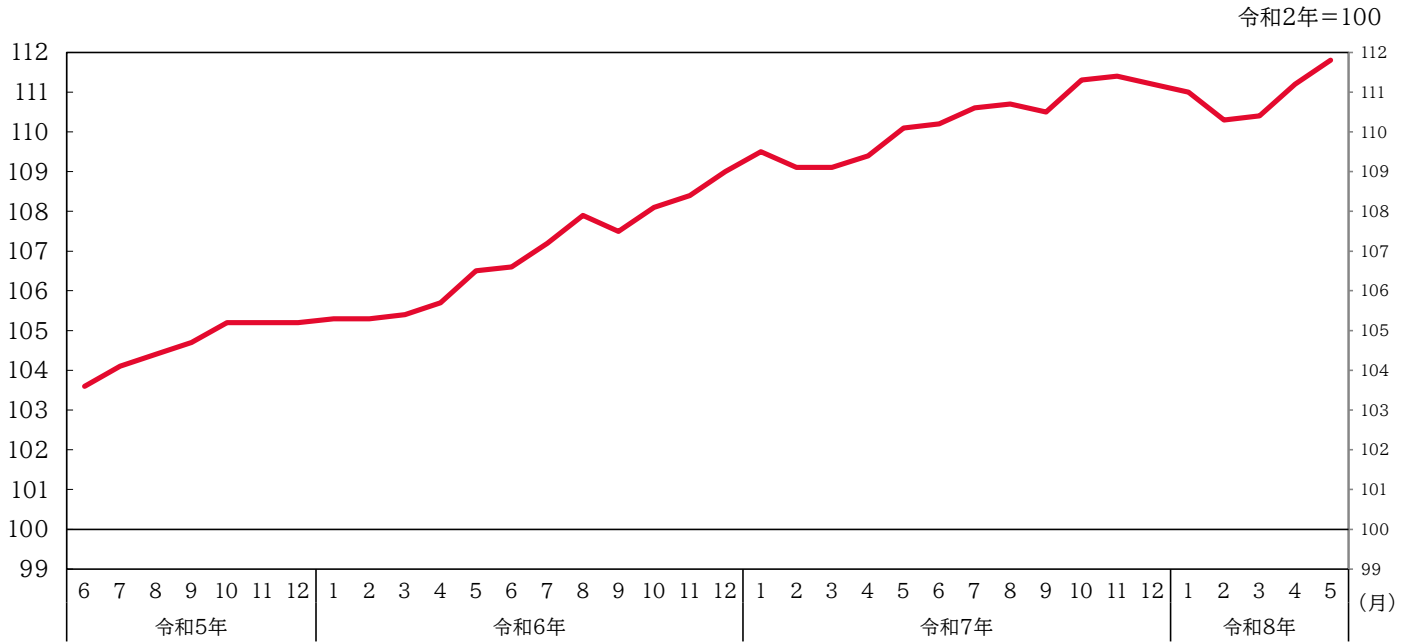
# 大分市消費者物価指数 総合指数の推移(過去3年間)

総合指数 : 111.8

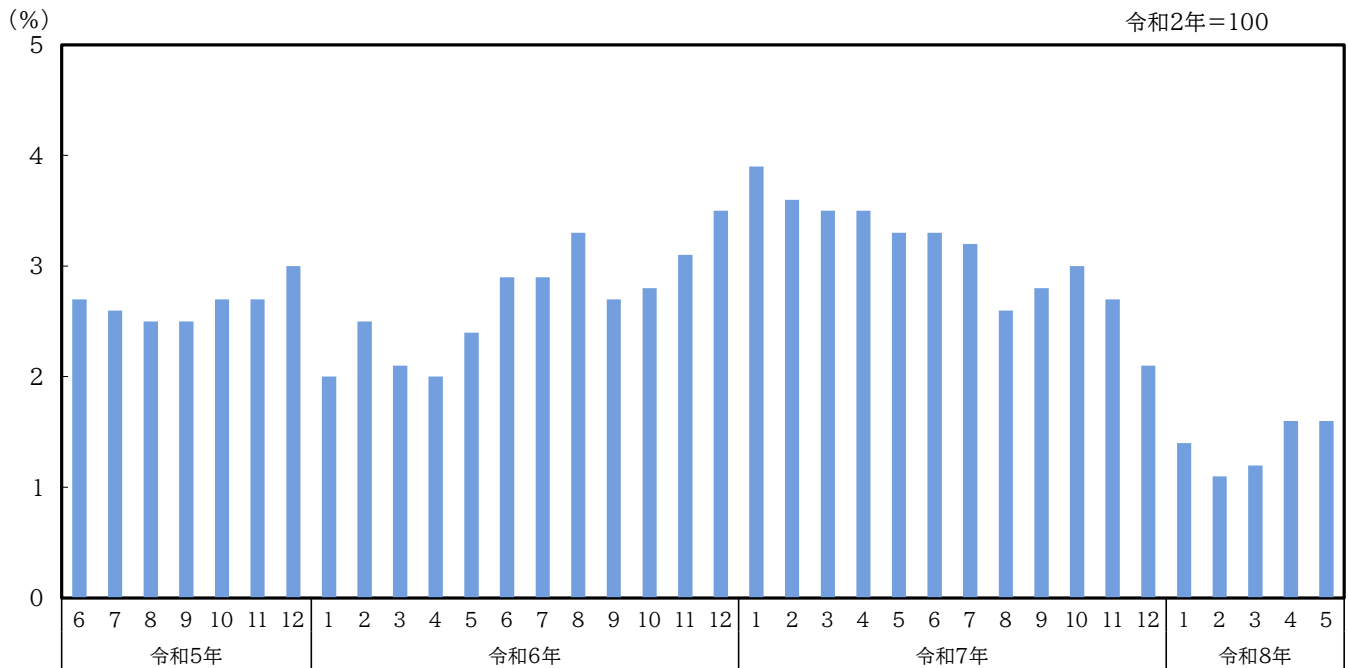
前月比 : +0.5%

前年同月比 : +1.6%

## 指数



## 前年同月比



# 大分市消費者物価指数 費目別指数の推移(過去3年間)

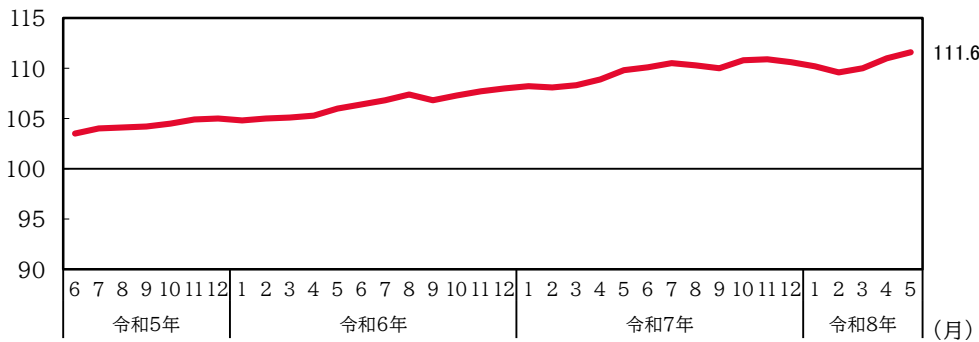
## 生鮮食品を除く総合指数

指数：111.6

前月比：+ 0.6%

前年同月比：+ 1.6%

令和2年=100



生鮮食品を除く総合指数は111.6となり、前年同月に比べ1.6%上昇した。

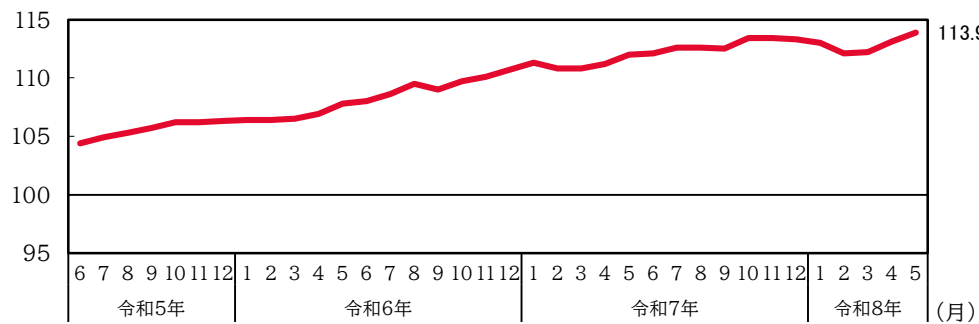
## 持家の帰属家賃を除く総合指数

指数：113.9

前月比：+ 0.6%

前年同月比：+ 1.7%

令和2年=100



持家の帰属家賃を除く総合指数は113.9となり、前年同月に比べ1.7%上昇した。

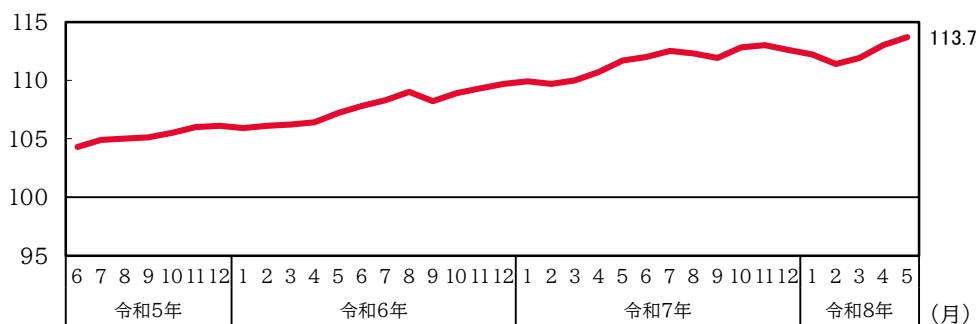
## 持家の帰属家賃及び生鮮食品を除く総合指数

指数 113.7

前月比：+ 0.6%

前年同月比：+ 1.8%

令和2年=100



持家の帰属家賃及び生鮮食品を除く総合指数は113.7となり、前年同月に比べ1.8%上昇した。

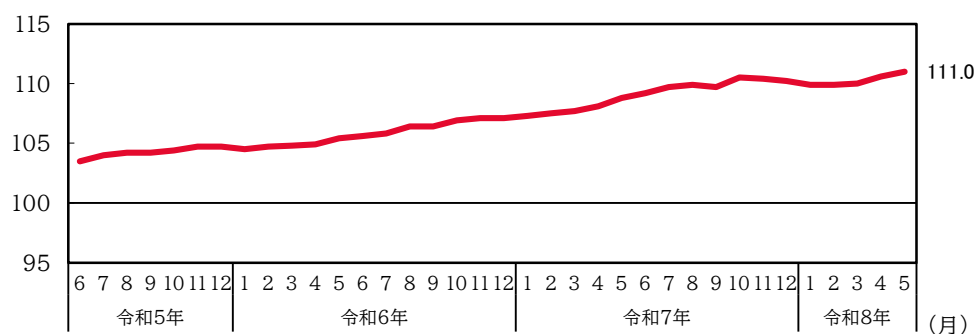
## 生鮮食品及びエネルギーを除く総合指数

指数：111.0

前月比：+ 0.3%

前年同月比：+ 2.0%

令和2年=100



生鮮食品及びエネルギーを除く総合指数は111.0となり、前年同月に比べ2.0%上昇した。

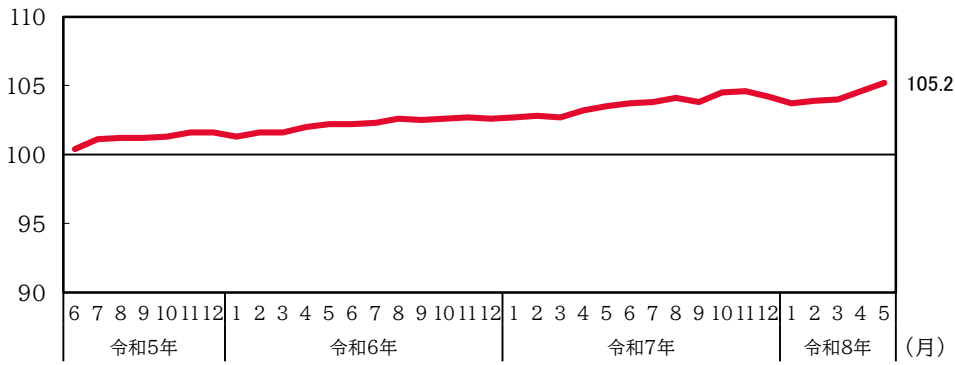
## 食料(酒類を除く)及びエネルギーを除く総合指数

指数：105.2

前月比：+ 0.5%

前年同月比：+ 1.6%

令和2年=100



食料(酒類を除く)及びエネルギーを除く総合指数は105.2となり、前年同月に比べ1.6%上昇した。

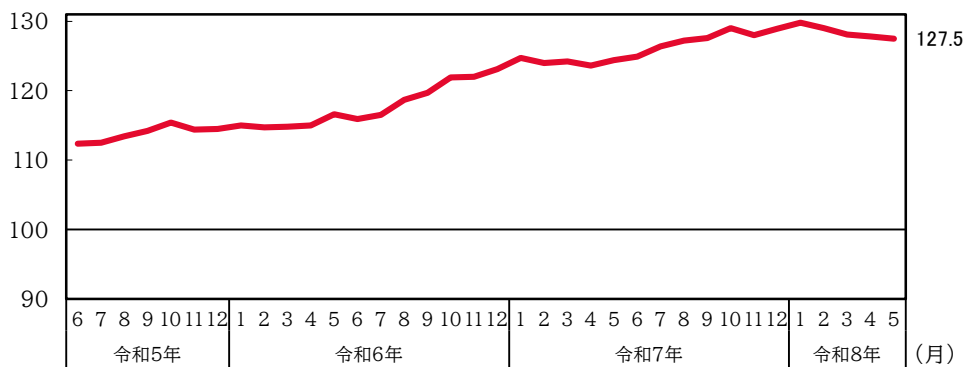
## 食料指数

指数：127.5

前月比：- 0.2%

前年同月比：+ 2.5%

令和2年=100



食料指数は127.5となり、前年同月に比べ2.5%上昇した。これは菓子類が8.4%上昇したことなどによる。

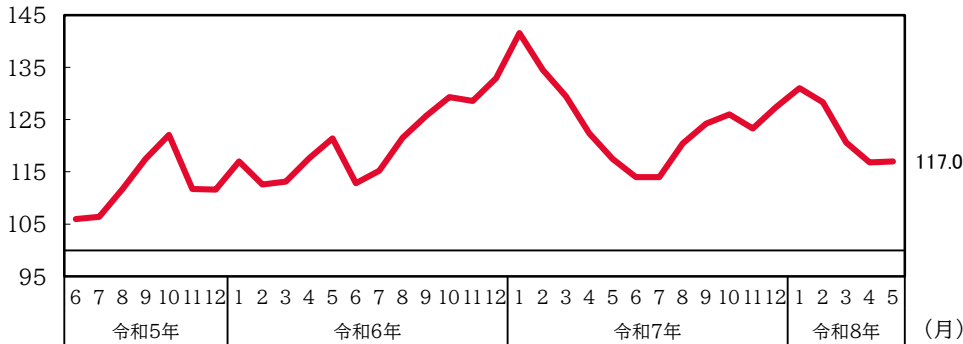
## 生鮮食品指数

指数：117.0

前月比：+ 0.2%

前年同月比：- 0.4%

令和2年=100



生鮮食品指数は117.0となり、前年同月に比べ0.4%下落した。

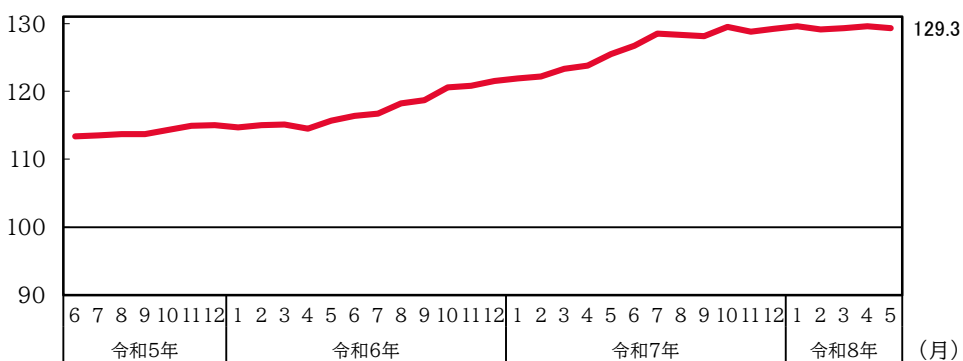
## 生鮮食品を除く食料指数

指数：129.3

前月比：- 0.3%

前年同月比：+ 3.0%

令和2年=100



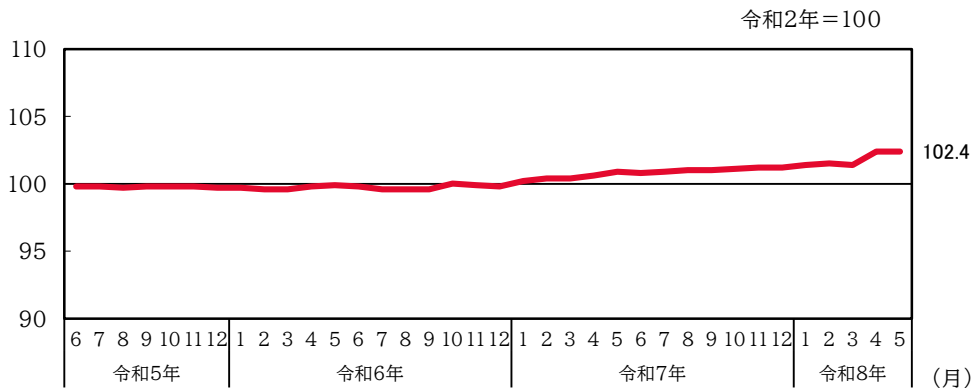
生鮮食品を除く食料指数は129.3となり、前年同月に比べ3.0%上昇した。

## 住居指数

指数：102.4

前月比：0.0%

前年同月比：+1.5%



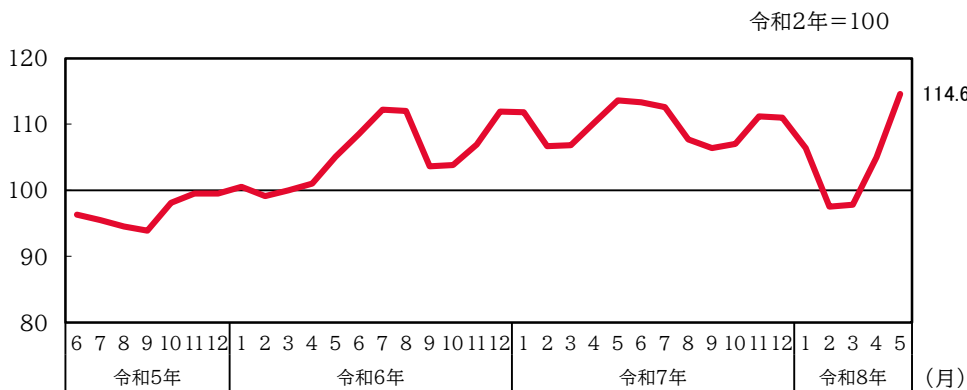
住居指数は102.4となり、前年同月に比べ1.5%上昇した。これは、設備修繕・維持が6.7%上昇したことなどによる。

## 光熱・水道指数

指数：114.6

前月比：+9.2%

前年同月比：+0.9%



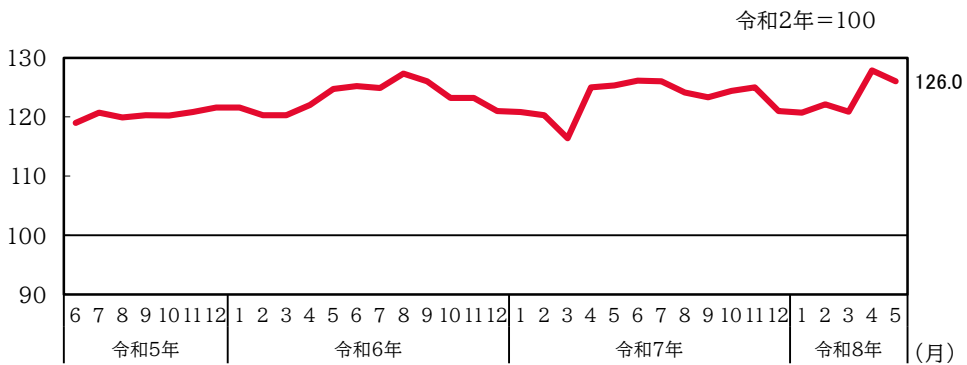
光熱・水道指数は114.6となり、前年同月に比べ0.9%上昇した。これは、上下水道料が6.3%上昇したことなどによる。

## 家具・家事用品指数

指数：126.0

前月比：-1.5%

前年同月比：+0.5%



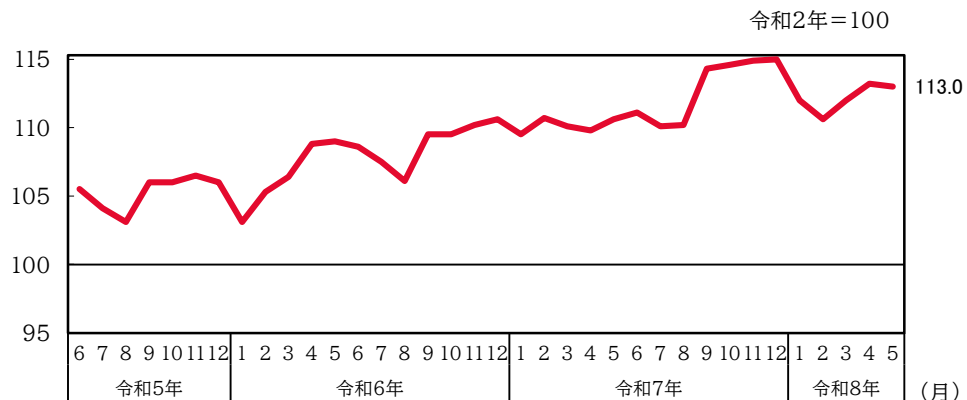
家具・家事用品指数は126.0となり、前年同月に比べ0.5%上昇した。これは、家事用消耗品が5.0%上昇したことなどによる。

## 被服及び履物指数

指数：113.0

前月比：-0.2%

前年同月比：+2.2%



被服及び履物指数は113.0となり、前年同月に比べ2.2%上昇した。これは、衣料が4.3%上昇したことなどによる。

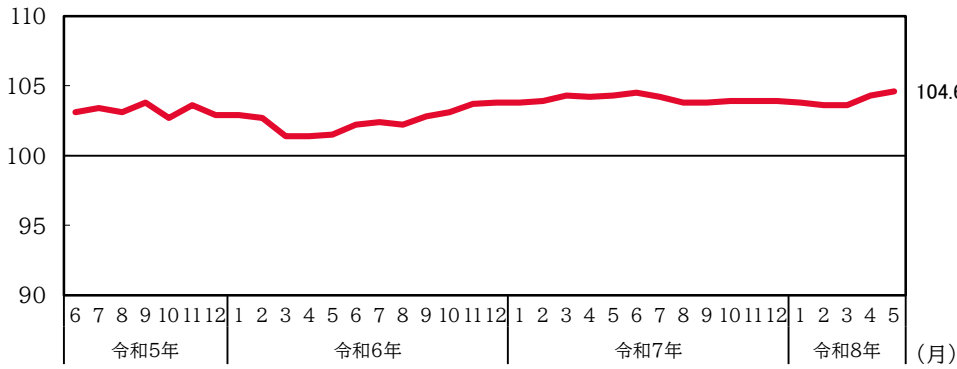
## 保健医療指数

指数：104.6

前月比：+ 0.2%

前年同月比：+ 0.3%

令和2年=100



保健医療指数は104.6となり、前年同月に比べ0.3%上昇した。これは、保健医療用品・器具が3.3%上昇したことによる。

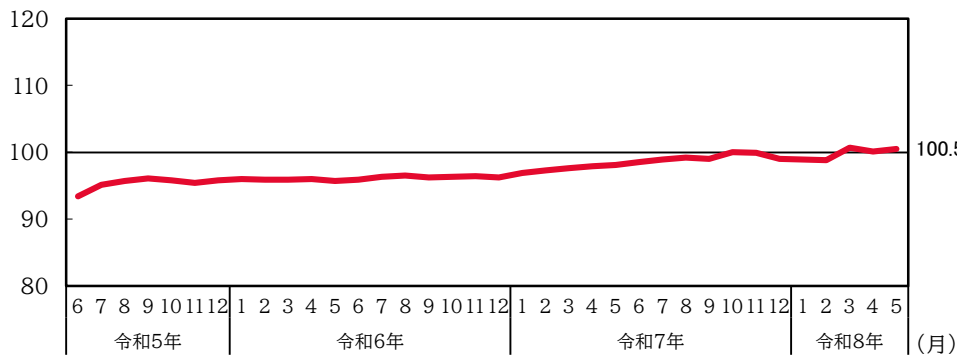
## 交通・通信指数

指数：100.5

前月比：+ 0.4%

前年同月比：+ 2.5%

令和2年=100



交通・通信指数は100.5となり、前年同月に比べ2.5%上昇した。これは、通信が7.5%上昇したことなどによる。

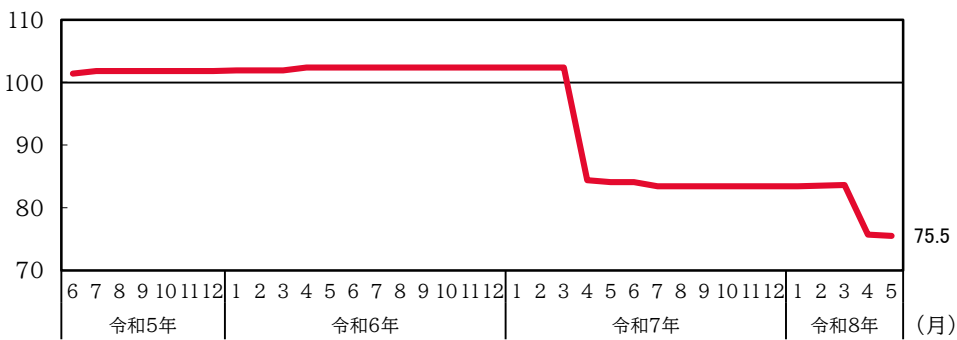
## 教育指数

指数：75.5

前月比：- 0.3%

前年同月比：- 10.3%

令和2年=100



教育指数は75.5となり、前年同月に比べ10.3%下落した。これは、授業料等が18.4%下落したことによる。

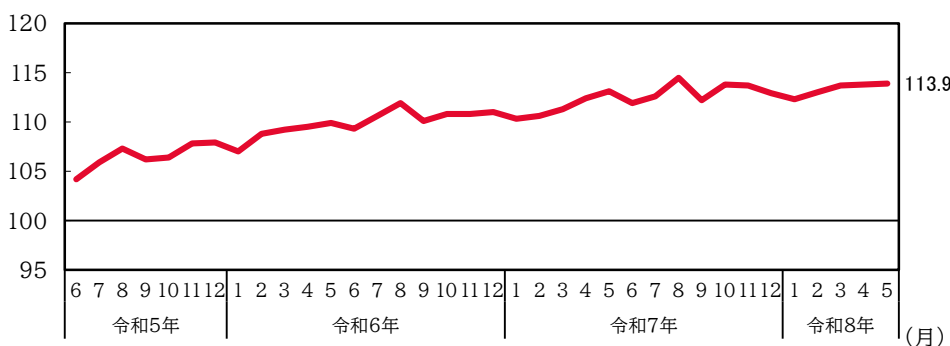
## 教養娯楽指数

指数：113.9

前月比：+ 0.1%

前年同月比：+ 0.8%

令和2年=100



教養娯楽指数は113.9となり、前年同月に比べ0.8%上昇した。これは、教養娯楽サービスが2.3%上昇したことなどによる。

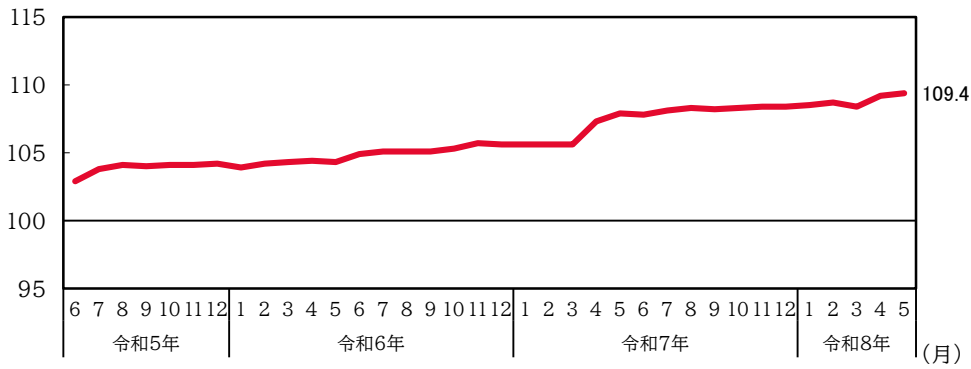
# 諸雑費指数

指数：109.4

前月比：+ 0.2%

前年同月比：+ 1.5%

令和2年=100



諸雑費指数は109.4となり、前年同月に比べ1.5%上昇した。これは、身の回り用品が5.0%上昇したことなどによる。