

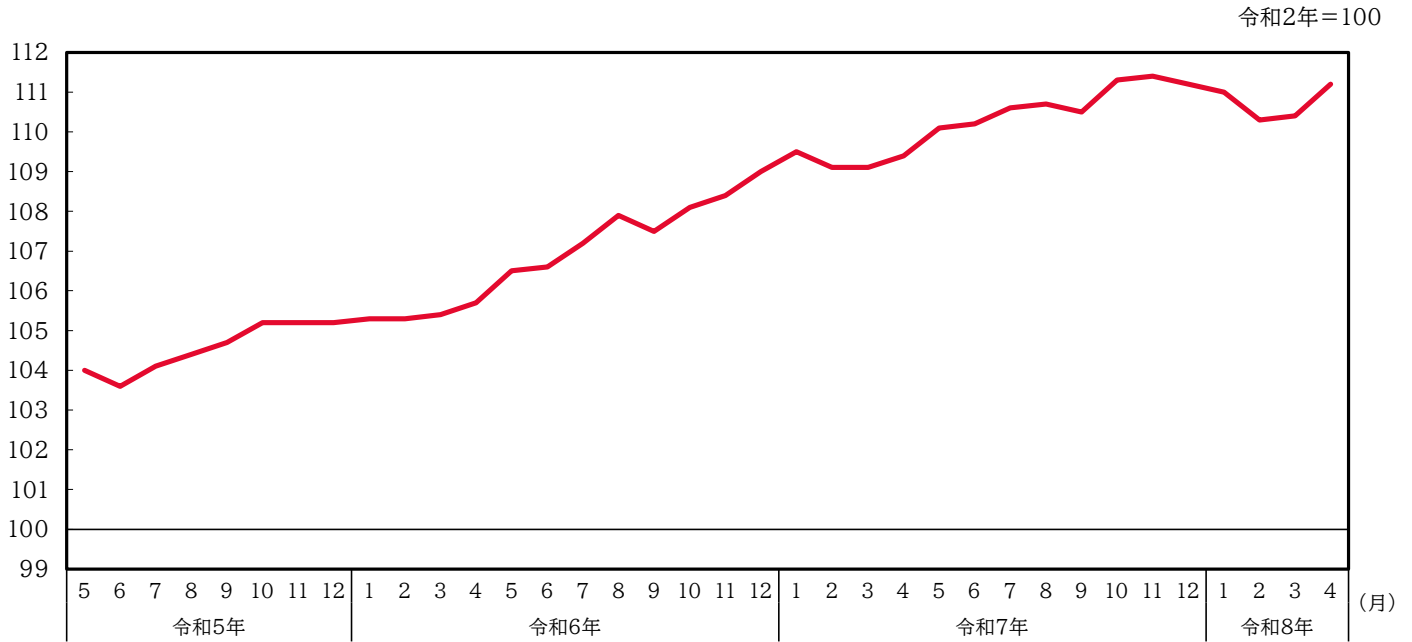
大分市消費者物価指数 総合指数の推移(過去3年間)

総合指数 : 111.2

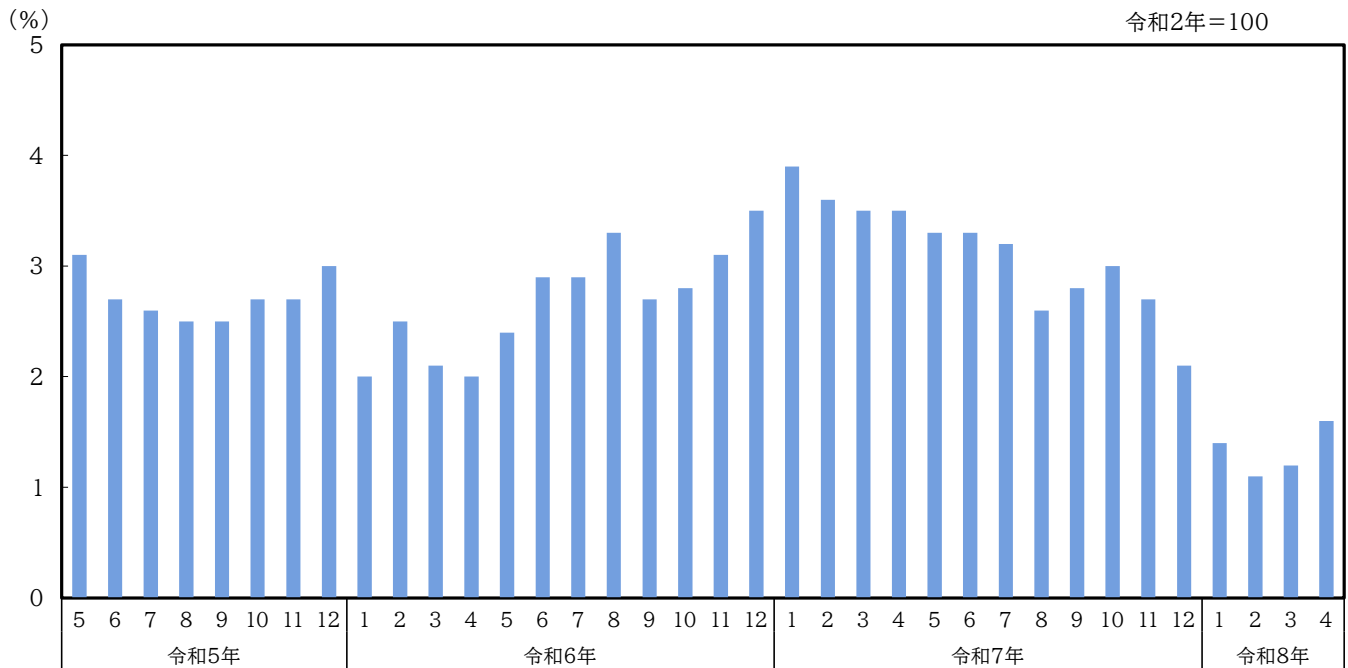
前月比 : +0.7%

前年同月比 : +1.6%

指数



前年同月比



大分市消費者物価指数 費目別指数の推移(過去3年間)

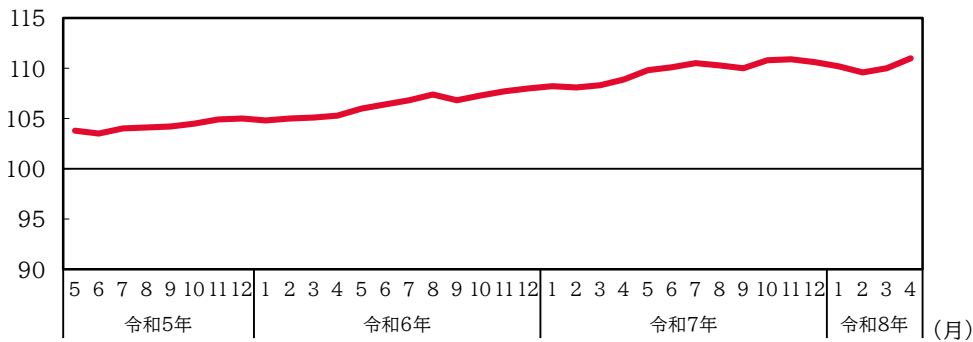
生鮮食品を除く総合指数

指数：111.0

前月比：+ 0.9%

前年同月比：+ 1.9%

令和2年=100



生鮮食品を除く総合指数は111.0となり、前年同月に比べ1.9%上昇した。

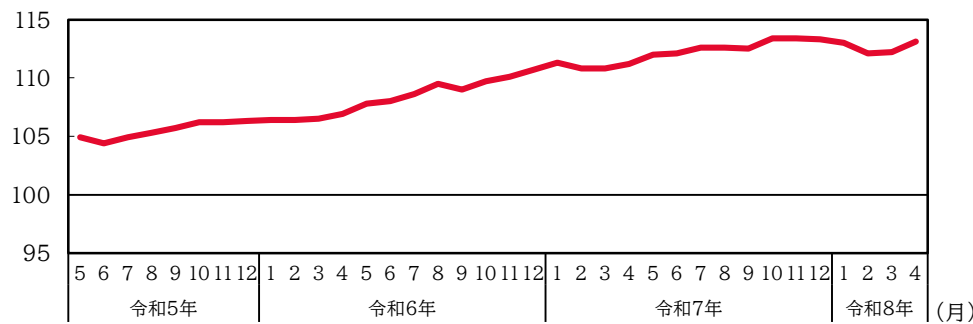
持家の帰属家賃を除く総合指数

指数：113.1

前月比：+ 0.8%

前年同月比：+ 1.7%

令和2年=100



持家の帰属家賃を除く総合指数は113.1となり、前年同月に比べ1.7%上昇した。

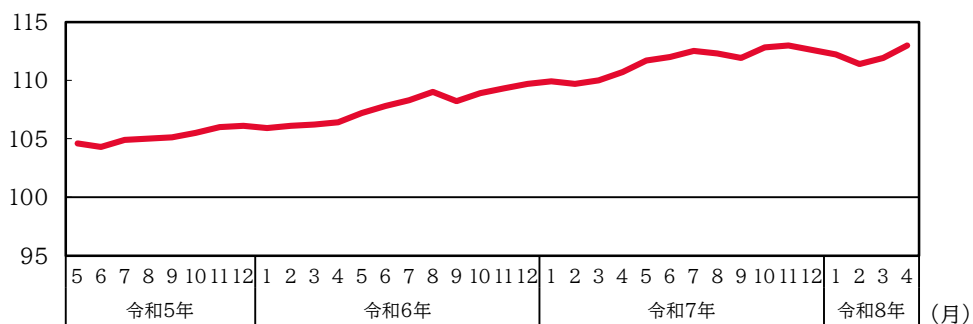
持家の帰属家賃及び生鮮食品を除く総合指数

指数 113.0

前月比：+ 1.0%

前年同月比：+ 2.1%

令和2年=100



持家の帰属家賃及び生鮮食品を除く総合指数は113.0となり、前年同月に比べ2.1%上昇した。

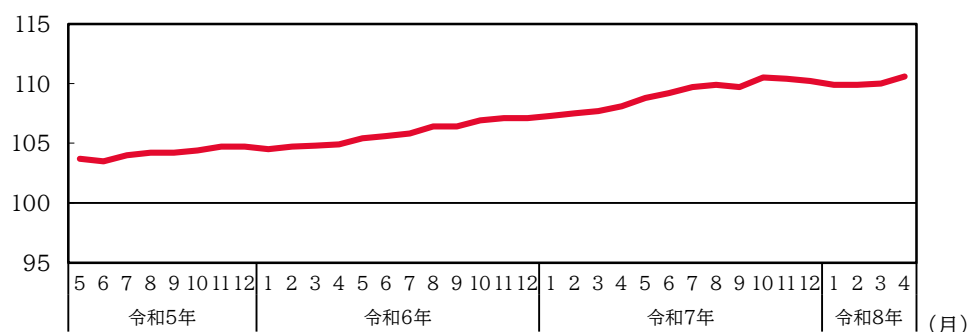
生鮮食品及びエネルギーを除く総合指数

指数：110.6

前月比：+ 0.5%

前年同月比：+ 2.3%

令和2年=100



生鮮食品及びエネルギーを除く総合指数は110.6となり、前年同月に比べ2.3%上昇した。

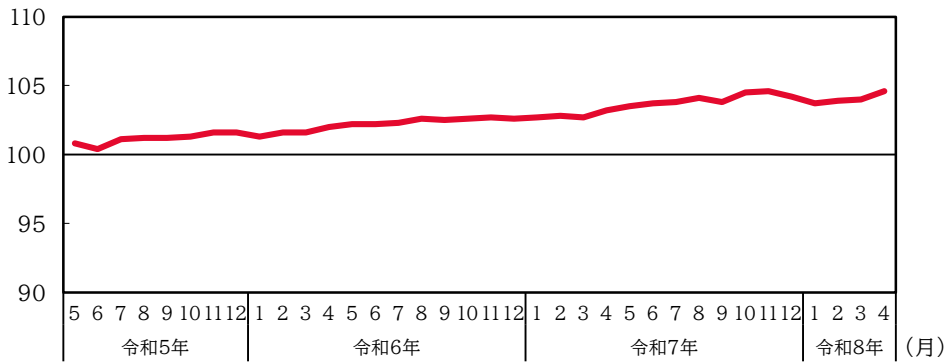
食料(酒類を除く)及びエネルギーを除く総合指数

指数：104.6

前月比：+ 0.7%

前年同月比：+ 1.4%

令和2年=100



食料(酒類を除く)及びエネルギーを除く総合指数は104.6となり、前年同月に比べ1.4%上昇した。

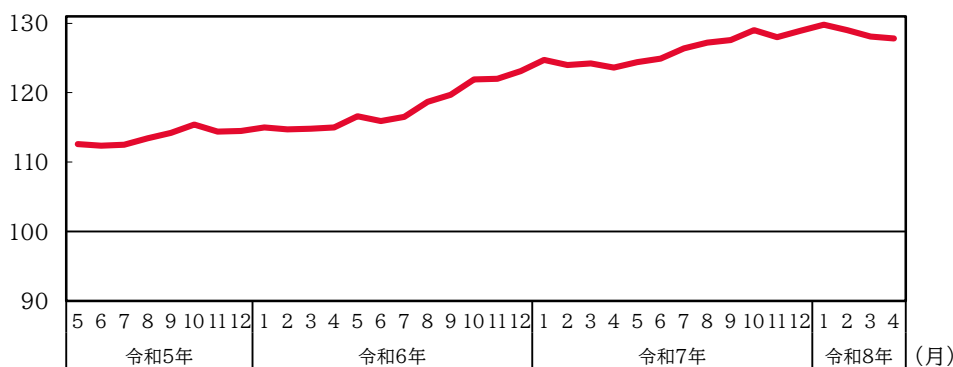
食料指数

指数：127.8

前月比：- 0.2%

前年同月比：+ 3.4%

令和2年=100



食料指数は127.8となり、前年同月に比べ3.4%上昇した。これは肉類が9.7%上昇したことなどによる。

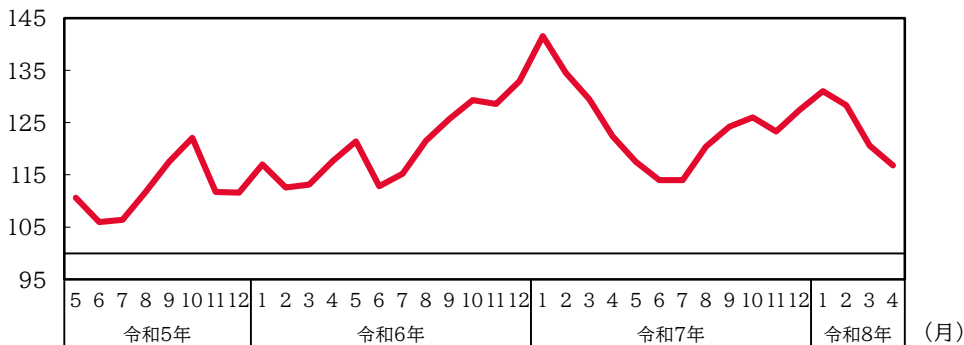
生鮮食品指数

指数：116.8

前月比：- 3.2%

前年同月比：- 4.6%

令和2年=100



生鮮食品指数は116.8となり、前年同月に比べ4.6%下落した。

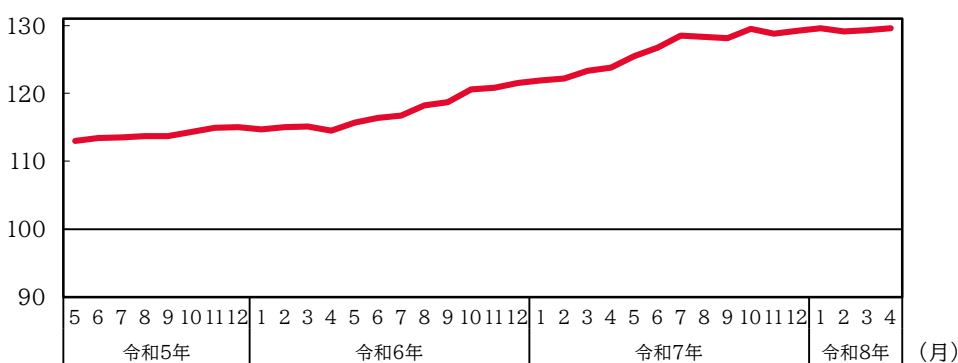
生鮮食品を除く食料指数

指数：129.6

前月比：+ 0.2%

前年同月比：+ 4.7%

令和2年=100



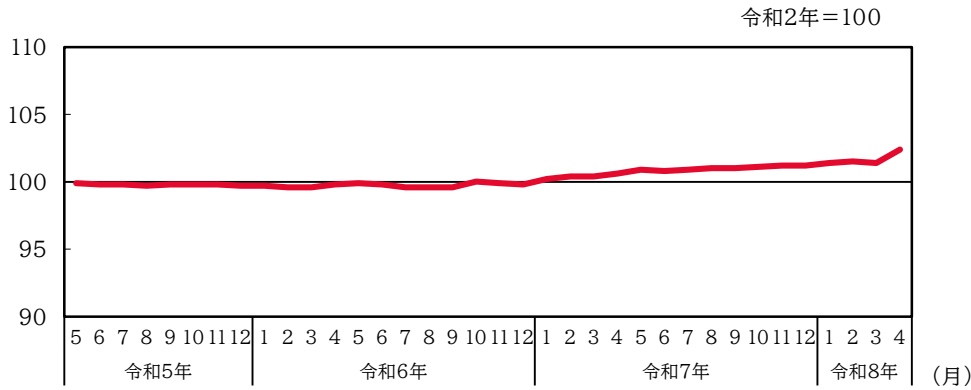
生鮮食品を除く食料指数は129.6となり、前年同月に比べ4.7%上昇した。

住居指数

指数：102.4

前月比：+ 0.9%

前年同月比：+ 1.7%



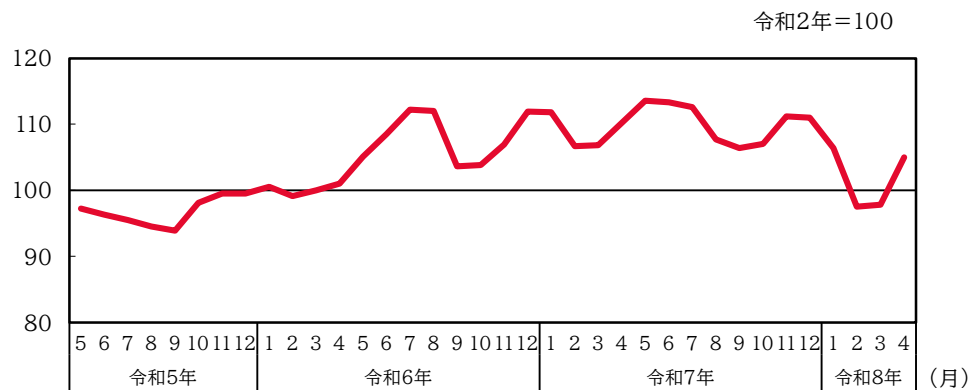
住居指数は102.4となり、前年同月に比べ1.7%上昇した。これは、設備修繕・維持が8.2%上昇したことなどによる。

光熱・水道指数

指数：105.0

前月比：+ 7.3%

前年同月比：- 4.7%



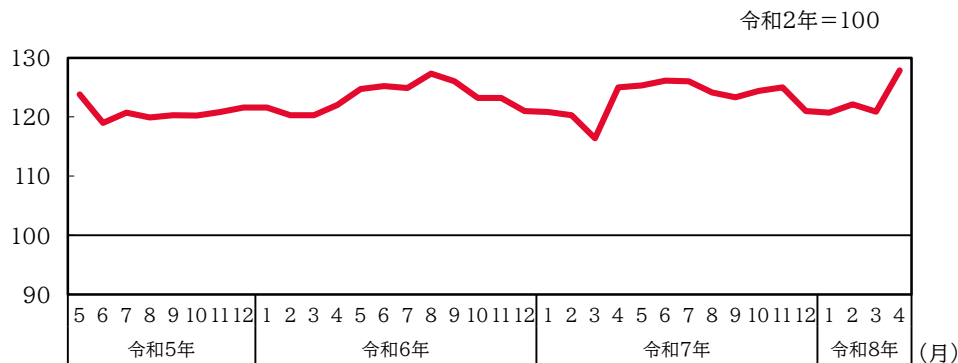
光熱・水道指数は105.0となり、前年同月に比べ4.7%下落した。これは、上下水道料が16.9%下落したことなどによる。

家具・家事用品指数

指数：127.9

前月比：+ 5.8%

前年同月比：+ 2.3%



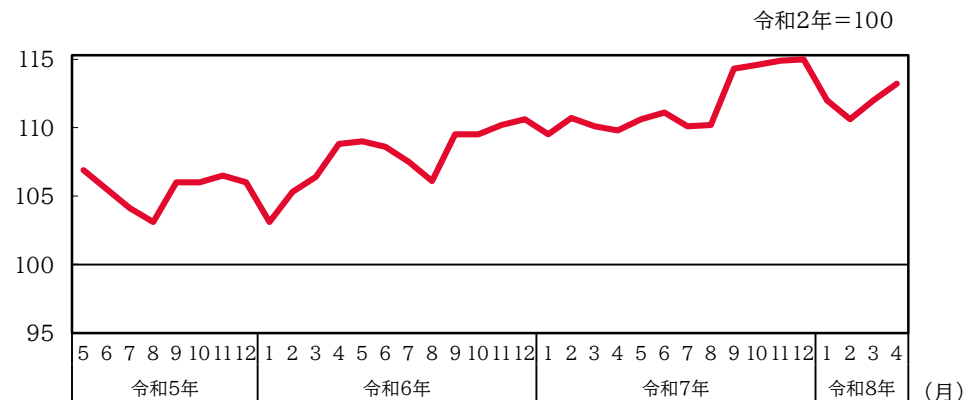
家具・家事用品指数は127.9となり、前年同月に比べ2.3%上昇した。これは、家事用消耗品が7.4%上昇したことなどによる。

被服及び履物指数

指数：113.2

前月比：+ 1.0%

前年同月比：+ 3.1%



被服及び履物指数は113.2となり、前年同月に比べ3.1%上昇した。これは、衣料が4.5%上昇したことなどによる。

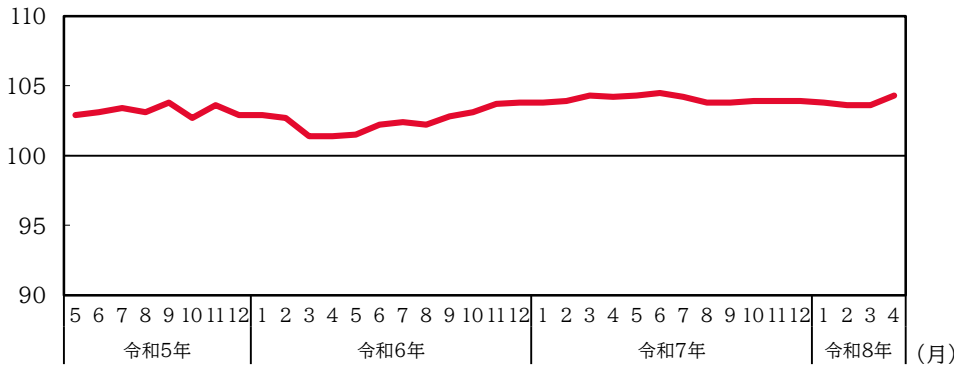
保健医療指数

指数：104.3

前月比：+ 0.7%

前年同月比：+ 0.1%

令和2年=100



保健医療指数は104.3となり、前年同月に比べ0.1%上昇した。これは、保健医療用品・器具が3.5%上昇したことによる。

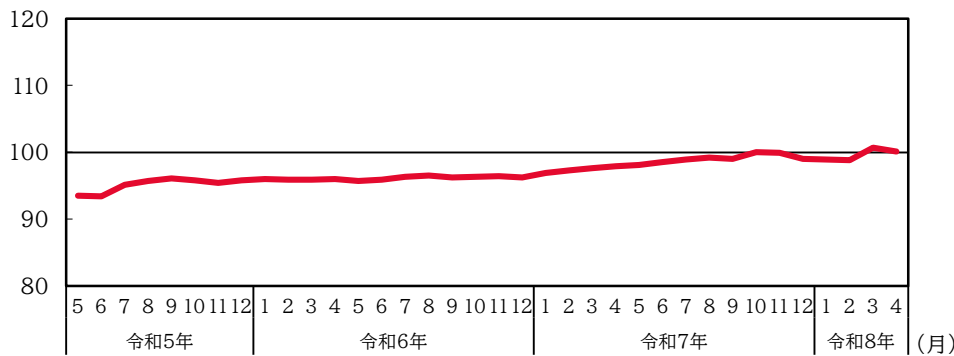
交通・通信指数

指数：100.1

前月比：- 0.6%

前年同月比：+ 2.2%

令和2年=100



交通・通信指数は100.1となり、前年同月に比べ2.2%上昇した。これは、通信が7.7%上昇したことなどによる。

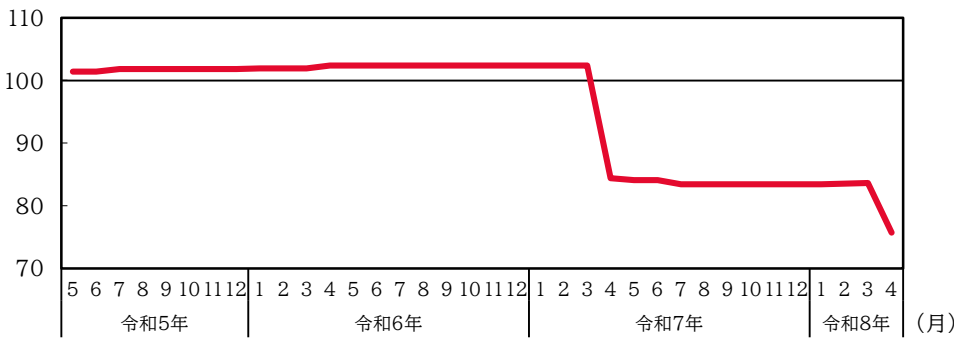
教育指数

指数：75.7

前月比：- 9.4%

前年同月比：- 10.3%

令和2年=100



教育指数は75.7となり、前年同月に比べ10.3%下落した。これは、授業料等が18.3%下落したことによる。

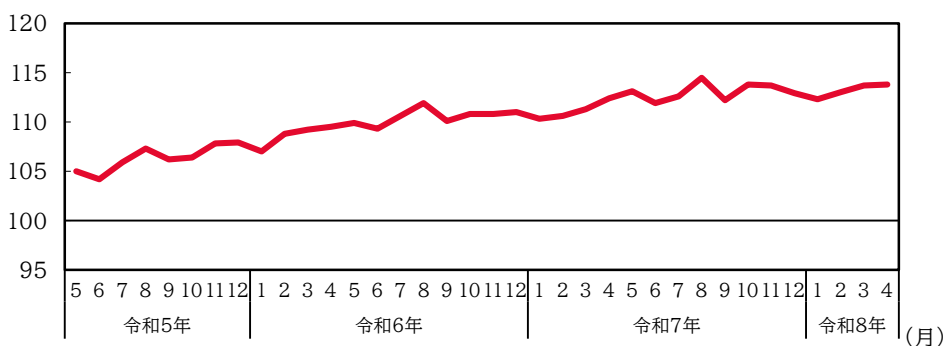
教養娯楽指数

指数：113.8

前月比：+ 0.1%

前年同月比：+ 1.2%

令和2年=100



教養娯楽指数は113.8となり、前年同月に比べ1.2%上昇した。これは、教養娯楽サービスが2.1%上昇したことなどによる。

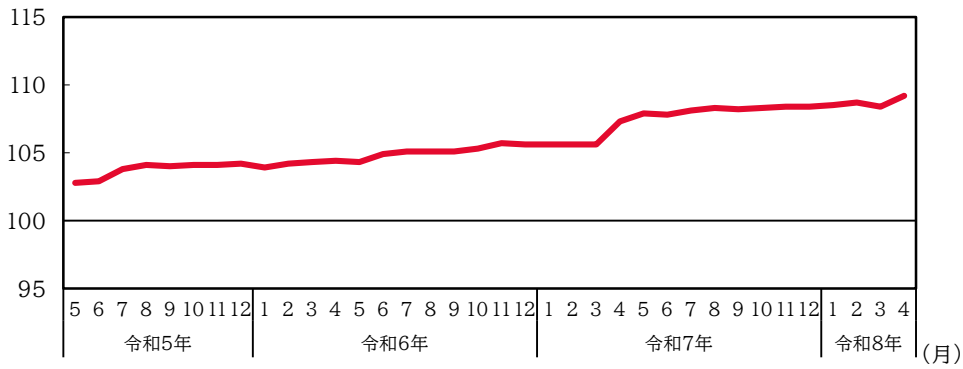
諸雑費指数

指数：109.2

前月比：+ 0.7%

前年同月比：+ 1.8%

令和2年=100



諸雑費指数は109.2となり、前年同月に比べ1.8%上昇した。これは、理美容用品が2.3%上昇したことなどによる。