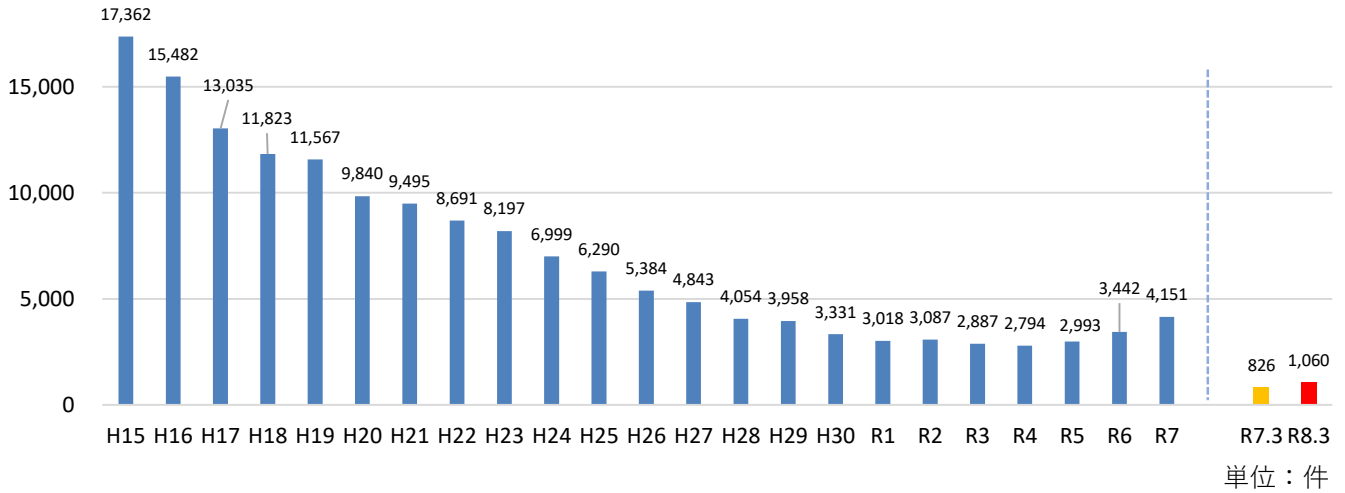
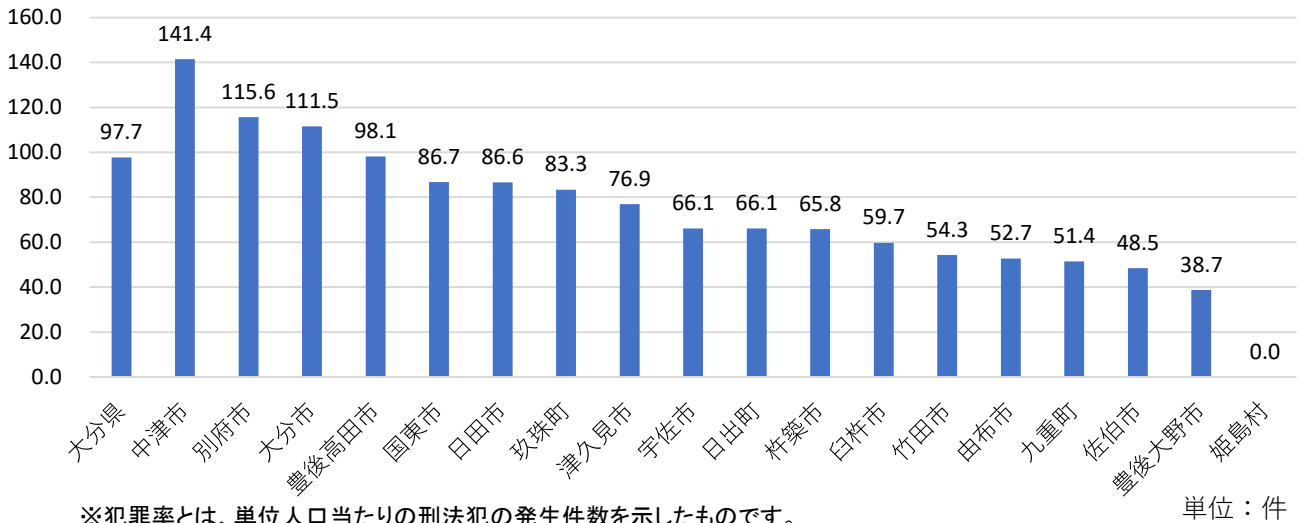


※令和7、8年中の数値は、暫定値

### 1 刑法犯認知件数の推移

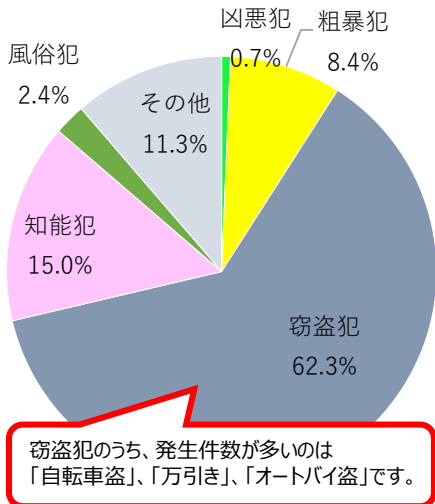


### 2 県内市町村の犯罪率（令和8年1月～3月累計）

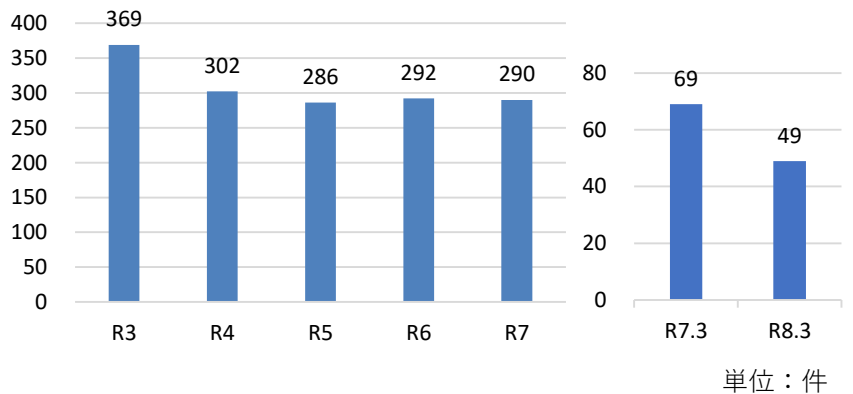


※犯罪率とは、単位人口当たりの刑法犯の発生件数を示したものです。  
本項では、「刑法犯認知件数÷各市町村の人口×100,000」で算出しています。

### 3 刑法犯罪種別



### 4 声かけ事案の推移



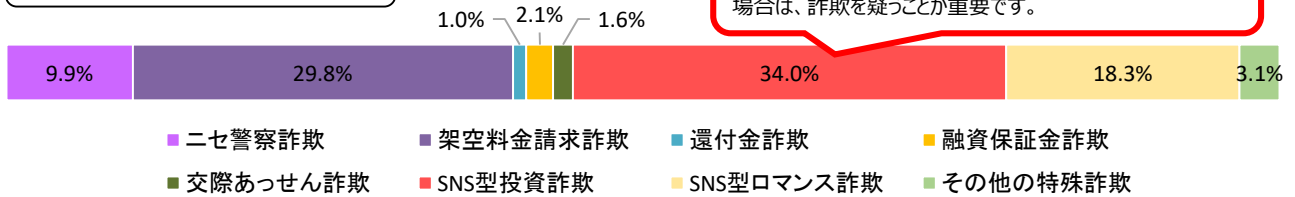
# 5 特殊詐欺の認知状況

※単位：万円（端数切り捨て）

特殊詐欺分類 (13類型)	R8.3		R7.3		前年同期比	
	件数	被害額	件数	被害額	件数	金額
オレオレ詐欺	0	0	1	0	-1	±0
ニセ警察詐欺	19	9,559	15	11,875	+4	-2,316
預貯金詐欺	0	0	0	0	±0	±0
架空料金請求詐欺	57	5,112	48	1,930	+9	+3,181
還付金詐欺	2	148	8	1,128	-6	-980
融資保証金詐欺	4	190	3	250	+1	-60
金融商品詐欺	0	0	1	4	-1	-4
ギャンブル詐欺	0	0	0	0	±0	±0
交際あっせん詐欺	3	78	1	20	+2	+58
SNS型投資詐欺	65	40,043	14	10,544	+51	+29,498
SNS型ロマンス詐欺	35	16,161	29	7,093	+6	+9,068
その他の特殊詐欺	6	325	6	237	±0	+87
キャッシュカード詐欺盗	0	0	0	0	0	±0
<b>合計</b>	<b>191</b>	<b>71,618</b>	<b>126</b>	<b>33,085</b>	<b>+65</b>	<b>+38,533</b>

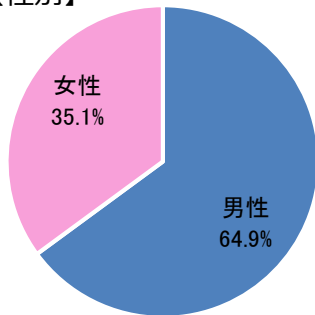
- 令和8年4月から、特殊詐欺の分類について以下の整理が行われました。
  - これまで大半が「オレオレ詐欺」として分類されていたニセ警察詐欺について、独立した手口として位置づけました。
  - 特殊詐欺とは別の手口としていたSNS型投資・ロマンス詐欺について、特殊詐欺の一手口として位置づけました。
- 大分県警察では、特殊詐欺の被害実態を知っていただくため、平成24年から被害届の受理件数と、被害届の提出がなされていないもの実際には被害が発生している「相談既遂」件数の合計値を公表しています。

## 特殊詐欺発生件数内訳

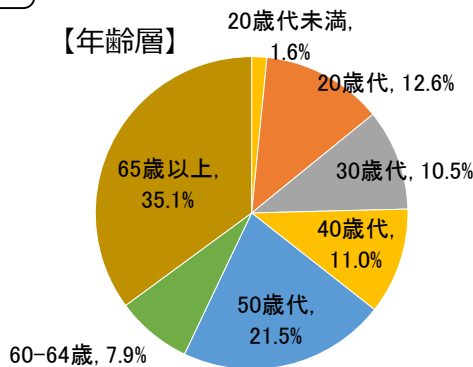


## 特殊詐欺の被害状況

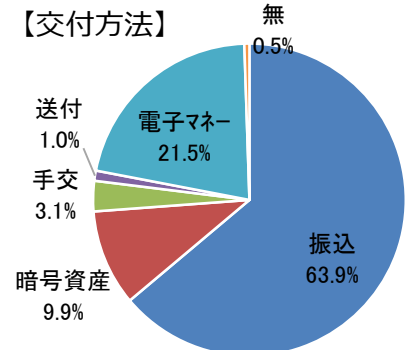
### 【性別】



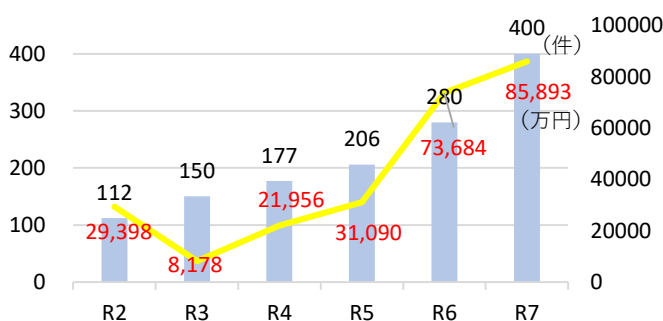
### 【年齢層】



### 【交付方法】



## 旧特殊詐欺被害件数・被害金額



## 旧SNS型投資・ロマンス詐欺被害件数・被害金額

