

## 第 二 編

令和 7 年 7 月 20 日 執行の  
参議院議員通常選挙に  
関する調

# 一 総 括

- 1 選挙長及び同職務代理者並びに選挙分会長及び同職務代理者に関する調

## 選挙区

選挙長	千 野 博 之
職務代理者	今 井 睦

## 比例代表

選挙分会長	山 本 章 子
職務代理者	湊 貴美子

## 2 事務日程表

〔(選) 選挙区 (比) 比例代表〕

月	日	曜日	期日前日数	県選挙管理委員会	市町村選挙管理委員会
3	28日	金	114	○選挙管理委員会 (10:00～ 選管室)	
4	22日	火	89	○選挙管理委員会 (10:00～ 選管室)	
5	26日	月	55	○都道府県選管委員長・書記長 / 係長会議 (10:00～ /13:00～ オンライン参加)	
	29日	木	52	○在外投票用紙等配付	○在外投票用紙等受領 ○在外投票用紙の事前請求に対して交付できる日の始期 (令 65 の 11 ②、在外執規 23) ※任期満了の 60 日前
	30日	金	51	○選挙管理委員会 (15:00～ 選管室)	○ポスター掲示場設置総数の減数協議期限 (選) (法 144 の 2 ②、執規 34 の 12) ○公営施設 (演説会) の指定状況報告期限 (法 161 ③) ○諸用紙受領 (業者直送分)
6	2日	月	48		○選挙人名簿定時登録
	5日	木	45	○指定病院等不在者投票事務説明会 (10:00～・13:30～ ZOOM)	
	6日	金	44		○ポスター掲示場設置場所の報告期限 (選) ○投票所開閉時刻の繰上げ、繰下げ届出期限 (法 40 ①、取規 21)
	9日	月	41	○政見放送打合せ (10:00～ 選管室) ○市町村職員選挙事務説明会 (13:30～ 正庁ホール)	○左記会議に出席
	10日	火	40	○明るい選挙推進協議会 (13:30～ トキハ会館)	
	11日	水	39	○点字投票用紙、船員投票用紙印刷	
	13日	金	37		○期日前投票所に関する調べの回答期限
	14日	土	36	○投票用紙印刷	○投票用紙受領 (大分市)
	15日	日	35	○投票用紙配送	○投票用紙受領 (大分市以外の市町村) ○投票用紙等受領確認 (業者直送分含む)
	16日	月	34	○政党及び立候補予定者説明会 (13:30～ 正庁ホール)	
	18日	水	32	○選挙管理委員会 (10:00～ 選管室) ○報道関係者との速報打合せ (13:30～ 正庁ホール)	
	19日	木	31	○オンラインシステム第1回投・開票速報リハーサル	○左記リハーサルに参加
	20日	金	30	○オンラインシステム第1回公示日リハーサル	
	22日	日	28	○国会会期末	
	24日	火	26	○事前審査 (選管室) (選) ○選挙公報掲載文事前審査 (選管室) (選)	
	25日	水	25	○事前審査 (選管室) (選) ○選挙公報掲載文事前審査 (選管室) (選)	
	26日	木	24	○オンラインシステム第2回公示日リハーサル ○明るい選挙参院選全国フォーラム (13:30～ ホテルルポール麹町)	
27日	金	23	○選挙時登録に係る被登録資格決定の基準日等の告示及び 市町村委員会へ写しを送付 (法 22 ③、令 14 ②) ○選挙運動用ポスターを掲示することができる日の告示 (法 144 の 2 ⑤) (選) ○市町村職員投・開票速報事務説明会 (13:30～ 正庁ホール)	○選挙時登録に係る被登録資格決定の基準日等の告示の 写しを掲示 (取規 70)  ○左記会議に出席	
7	2日	水	18	○ポスター掲示場設置完了報告受 (選) ○選挙人名簿登録者数の報告受及び集計 ○立候補受付事務課内打合せ・リハーサル (正庁ホール) ○公営物資配準準備	○選挙人名簿登録基準日・登録日 (法 22 ③) ○選挙人名簿登録者数を県委員会に報告 (13:00 まで) ○選挙人名簿登録者数の 50 分の 1 の数及び、3 分の 1 の 数の告示 (自治法 74～76、80、81、86、地教法 8、 合特法 4、5) ○ポスター掲示場設置完了 (午前中) を県委員会あて報 告 (13:00 まで) (執規 34 の 5 ③) ○ポスター掲示場設置場所の告示 (法 144 の 2 ④、執規 34 の 5 ③)

月	日	曜日	期日前日数	県選挙管理委員会	市町村選挙管理委員会
7	3日	木	17	<p><b>【告示及び通知等】</b></p> <ul style="list-style-type: none"> <li>○選挙期日の告示（法 32 ③）</li> <li>○投票用紙の様式等の告示（法 45 ②）</li> <li>○投票用紙、不在者投票用封筒等に押すべき印の告示</li> <li>○選挙運動用ビラに貼る証紙の様式の告示（法 142 ⑦、執規 31 の 2）（選）</li> <li>○選挙長（選挙分会長）及び同職務代理者の選任並びにその者の住所、氏名の告示（法 75 ③、令 80 ①、81）</li> <li>○選挙長（選挙分会長）が候補者の届出等に関する事務を行う場所の告示</li> <li>○選挙会（選挙分会）の場所及び日時の告示（法 78）</li> <li>○名簿届出政党等の名称等の掲示の掲載順序を定めるくじを行う場所及び日時の告示並びに候補者あて通知（法 175 ③、掲規 4）（比）</li> <li>○選挙運動に従事する者に対し支給することができる実費弁償の最高額等の告示及び候補者あて通知（法 197 の 2 ①②）（選）</li> <li>○選挙公報の掲載文の掲載順序を定めるくじを行う場所及び日時の告示並びに候補者あて通知（法 169 ⑥、執規 43）</li> <li>○政見放送の日時を定めるくじを行う場所及び日時の告示並びに候補者あて通知（政放規 14）（選）</li> <li>○政見放送の日時の告示（政放規 13）（選）</li> <li>○投票及び開票の順序の告示</li> <li>○選挙人名簿登録者数の 50 分の 1 及び 3 分の 1 の数の告示（自治法 74 ～ 76、80、81、86、地教法 8）</li> <li>○選挙運動に関する支出金額の制限額の告示及び候補者あて通知（法 196）（選）</li> <li>○名簿届出政党等の名称等を選挙分会長及び市町村選管あて通知（令 92 ⑥⑦⑨）（比）</li> <li>○名簿届出政党等の名称等の掲示の掲載順序を定めるくじの実施（17:50 ～ 選管室）（法 175 ③）（比）</li> <li>○名簿届出政党等の名称等の掲示を市町村委員会あて送付（メール及び FAX）（法 175、掲規 3）（比）</li> <li>○投票所・期日前投票所・不在者投票記載場所に掲示する氏名等掲示の審査（選）</li> </ul> <p><b>【選挙長の告示及び通知等】</b></p> <ul style="list-style-type: none"> <li>○立候補届出、辞退、死亡等の告示及び県委員会へ報告（法 86 の 4 ⑩）</li> <li>○候補者の氏名等を市町村選管並びに候補者の住所地の市町村長及び選管並びに本籍地の市町村長あて通知（令 92 ①⑩、取規 56）</li> <li>○候補者が辞退、死亡等した場合の市町村選管あて通知（令 92 ①⑩）</li> <li>○選挙立会人として届出のあった者が 10 人を超えるとき等のくじを行う場所及び日時の告示（法 76、62 ⑥）</li> <li>○選挙立会人が定まった後、同一の政党等に属する候補者の届出に係る選挙立会人が 3 人以上となった時のくじを行う場所及び日時の告示（法 76、62 ⑥）</li> </ul> <p><b>【選挙分会長の告示】</b></p> <ul style="list-style-type: none"> <li>○選挙分会立会人として届出のあった者が 10 人を超えるとき等のくじを行う場所及び日時の告示（法 76、62 ⑥）</li> </ul>	<p><b>【告示及び通知等】</b></p> <ul style="list-style-type: none"> <li>○投票管理者・期日前投票所の投票管理者及び同職務代理者の選任並びにその者の住所、氏名（交替の場合は職務時間）の告示及び選挙長あて告示写しを添え報告（令 25、取規 19）</li> <li>○開票管理者及び同職務代理者の選任並びにその者の住所、氏名の告示及び選挙長あて告示写しを添え報告（令 68、取規 40）</li> <li>○不在者投票用紙等の交付場所等の告示</li> <li>○投票所・期日前投票所の告示並びに選挙長及び投票管理者あて通知（法 41、取規 20）</li> <li>○在外投票を行うことができる期日前投票所の指定の告示（令 65 の 13 ④）</li> <li>○投票記載場所の氏名等の掲載順序を定めるくじを行う場所及び日時の告示（法 175 ③、掲規 9）（選）</li> <li>○投票所の開閉時刻の繰上げ、繰下げの告示及び投票管理者あて通知（法 40 ②）</li> <li>○開票の場所及び日時の告示並びに選挙長（選挙分会長）及び開票管理者あて通知（法 64、取規 41）</li> <li>○開票立会人として届出のあった者が 10 人を超えるとき等のくじを行う場所及び日時の告示（法 62 ⑥）</li> <li>○開票立会人が定まった後、同一の政党等に属する候補者の届出に係る開票立会人が 3 人以上となったときのくじを行う場所及び日時の告示（法 62 ⑥）（選）</li> <li>○指定投票区を指定し、指定関係投票区を定めた場合の告示及び県委員会へ通知（法 37 ⑦、令 26）</li> <li>○投票立会人・期日前投票所の投票立会人の選任及び本人あて通知（法 38 ①）</li> <li>○投票立会人の住所、氏名、党派（交替の場合は立会時間）等を投票管理者あて通知（令 27）</li> <li>○立候補届出に関する通知を受けた場合の投票管理者及び開票管理者あて通知（辞退、死亡、却下等の場合を含む）（令 92 ①②⑩）（選）</li> <li>○名簿届出政党等の名称等の通知を受けた場合の投票管理者及び開票管理者あて通知（令 92 ②⑥⑦⑨）（比）</li> <li>○候補者が死亡した場合の選挙長あて通知（市町村長）（令 92 ④⑨⑩）</li> <li>○候補者が被選挙権を喪失した旨の通知を受けた場合の選挙長あて通知（法 11 ③、29 ①、令 92 ⑤⑨⑩）</li> <li>○投票記載場所の氏名等の掲載順序を定めるくじの実施（各市町村）（法 175 ③）（選）</li> <li>○メール及び FAX で受信した名簿届出政党等の名称等の掲示表の作成（比）</li> <li>○投票所・期日前投票所・不在者投票記載場所に掲示する氏名等掲示の作成並びに県委員会あて送付（審査受）（午後 8:00 までに）（法 175、掲規 8）（選）</li> <li>○個人演説会の開催申出の旨を施設管理者あて通知開始（令 115）</li> <li>○個人演説会の開催の可否の旨を市町村選管及び候補者あて通知（施設管理者）（令 117 ①）</li> <li>○個人演説会の施設使用予定表受理（令 118）</li> <li>○個人演説会の施設の設備（施設管理者）（令 119 ①）</li> <li>○施設使用料の公表（施設管理者）（令 121）</li> </ul>

月	日	曜日	期日前日数	県選挙管理委員会	市町村選挙管理委員会
7	3日	木	17	<b>〔各種届出、受理等〕</b> ○立候補届出受付（千野博之選挙長）（法 86 の4①②）（選） ○立候補届出辞退期限（選挙長）（法 86 の4⑩）（選） ○選挙立会人（選挙分会立会人）の届出受理開始（選挙長、選挙分会長）（法 76、令 82） ○選挙事務所の設置、異動届出受理開始（法 130 ②、令 108） ○出納責任者の選任、異動及び同職務代行者の届出受理開始（法 180 ③④、182、183）（選） ○公営物資の交付（選） ○政見放送申込期限（政放規 5 ④）（選） ○報酬の支給を受けられることができる事務員等の届出受理開始（法 197 の2 ⑤、令 129 ⑨）（選） ○政見放送の日時及び放送順序を定めるくじの実施（政放規 14）（17:20～選管室）	<b>〔各種届出、受理等〕</b> ○開票立会人の届出受理開始（法 62 ①、令 69） ○選挙事務所の設置、異動届出受理開始（法 130 ②、令 108） ○公営施設使用の個人演説会開催申出受理開始（法 163、令 112 ①、執規 25） ○公営施設以外の施設使用の個人演説会開始（法 161 の2） ○ポスター掲示場に掲示するポスター掲示開始（法 144 の2 ⑤、執規 34 の7）（選） ○投票所入場券の交付開始（令 31 ①、取規 23）
	4日	金	16	○選挙公報掲載文申請期限（法 168 ①、執規 38）（選） ○選挙公報掲載文の撤回または修正期限（執規 42 ②）（選） ○選挙公報掲載原稿電子データ受信（比）	○期日前投票所・不在者投票記載場所に氏名等の掲示表を掲示（法 175 ②） ○期日前投票開始（法 48 の2 ①） ○不在者投票開始（令 50～60） ○在外投票開始（令 65 の3～65 の18）
	5日	土	15	○選挙公報掲載文の掲載順序を定めるくじの実施（法 169 ⑥、執規 43）（選挙区 10:00～、比例代表 10:30～選管室）	○公営施設使用の個人演説会の開始（法 163）
	6日	日	14	○選挙公報印刷 ○選挙公報配布 ○選挙公報原稿受領（電子データ対応不可の場合）（10:30～総務省）	○選挙公報を受領、各世帯へ配布開始（法 170） 《受領後直ちにの意》
	7日	月	13	○期日前投票数の報告受及び集計	○期日前投票数（～7月6日分）を県委員会あて報告（9:30）
	10日	木	10	○オンラインシステム第2回投・開票速報リハーサル	○左記リハーサルに参加
	14日	月	6	○期日前投票数の報告受及び集計	○期日前投票者数（～7月13日分）を県委員会あて報告（9:30）
	15日	火	5	○市町村職員速報事務打合せ（10:00～正庁ホール）	○左記会議に出席
	16日	水	4	○投・開票速報本部設営（正庁ホール）	○郵便等による不在者投票用紙、在外投票用紙等の交付請求期限（令 59 の4 ①、65 の11 ①）
	17日	木	3	○選挙公報各市町村へ配布期限（執規 49） ○オンラインシステム第3回投・開票速報リハーサル ○補充立候補届出期限（法 86 の4 ⑤）（選） ○選挙立会人（選挙分会立会人）届出期限（法 76、62 ①）	○左記リハーサルに参加 ○投票立会人選任及び本人あて通知期限（法 38 ①） ○投票立会人の氏名等を投票管理者あて通知（令 27） ○開票立会人届出期限（法 62 ①）
	18日	金	2	○選挙公報の各世帯配布完了の報告受 ○選挙立会人（選挙分会立会人）として届出のあった者が10人を超えたとき等のくじの実施（10:00～選管室）（法 76、62 ②④） ○選挙立会人（選挙分会立会人）が3人に満たないとき等の補充選任及び本人あて通知（法 76、62 ⑨） ○政見放送実施期限（政放規 12 ②）（選） ○速報事務従事者打合せ（県のみ）（正庁ホール）	○選挙公報の各世帯配布期限（法 170 ①） ○選挙公報の配布を完了した旨の報告期限 ○開票立会人として届出のあった者が10人を超えたとき等のくじの実施（法 62 ②④） ○開票立会人が3人に満たないとき等の補充選任及び本人あて通知（法 62 ⑨） ○開票立会人の氏名等を開票管理者あて通知（令 70 の2 ①） ○補充立候補があった場合における投票記載場所の氏名等の掲載順序を定めるくじの実施（法 175 ③、掲規 9）（選）
	19日	土	1	○選挙運動終了（法 129） ○期日前投票数の報告受及び集計	○期日前投票者数（～18日分）を県委員会あて報告（9:30） ○期日前投票終了、不在者投票終了 ○投票所設備設営完了（令 32、取規 22） ○投票所から300m内にある選挙事務所を調査及び県委員会あて報告（14:00まで）  <b>〔投票日前日に当たっての確認事項（例）〕</b> ○投票所の設備、投票管理者及び事務従事者の職務等を周知したか ※①投票用紙、諸物品等は枚数確認のうえ交付したか ※②投票の順序、投票用紙の区分について周知したか ※③選挙人名簿（在外選挙人名簿）（抄本）の整理は十分か ※④不在者投票の指定投票区投票所等への送致漏れがないか

月	日	曜日	期日前日数	県選挙管理委員会	市町村選挙管理委員会
7	20日	日	0	○投票日 ○開票日 ○投票所から300m内の選挙事務所閉鎖命令(投票開始まで) (法134①) ○期日前投票数(確定分)の報告受及び集計 ○投票、開票状況(中間、確定)の速報受	○選挙人名簿(抄本)を投票所を開く時刻までに投票管理者あて送付(令28) ○在外選挙人名簿(抄本)を投票所を開く時刻までに指定在外投票区の投票管理者あて送付(令65の21) ○投票所から300m内の選挙事務所閉鎖命令(投票開始まで)(法134①) ○投票立会人が2人に満たないとき等の補充選任及び本人あて通知(投票管理者)(法38②) ○期日前投票者数(確定分)を県委員会あて報告(9:30) ○投票・開票状況(中間、確定)速報(取規29②、49②) ○投票録の作成(法54) ○開票録の作成(法70)  <b>【投票管理者に対する確認事項(例)】</b> (投票開始前電話確認) ※①投票順序どおり投票用紙は用意し、交付ミスのないよう注意しているか(色・枚数) ※②立会人、事務従事者は席についたか ※③投票記載場所の氏名掲示表等は、間違いなく掲示されているか ※④不在者投票の投函漏れに注意
	21日	月	-1	○開票結果報告・開票録等の点検	○開票結果報告、開票録の提出 (法66③、令74、取規50)
	22日	火	-2	○開票結果報告・開票録等の点検	○開票結果報告、開票録の提出 (法66③、令74、取規50)
	23日	水	-3	○選挙会(法80①)(9:30～選管室)(選) ○当選人の住所、氏名、得票数等を県委員会に報告(選挙長)(法101の3①)(選) ○選挙分会(法80①)(10:00～選管室)(比) ○選挙管理委員会(10:30～選管室) ○当選人に当選の旨の告知及び当選人の住所、氏名の告示(法101の3②)(選) ○当選証書の付与(11:30～第6委員会室)(法105①②)(選)	
	24日	木	-4	○総務省検収 ○総務大臣への報告(法108①)(選) ○選挙分会の結果を選挙長に報告(法81①④)(比)	
8	4日	月	-15	○選挙運動費用収支報告書提出期限(法189①)	
	19日	火	-30	○選挙の効力に関する訴訟提起期限(法204)	
	22日	金	-33	○当選の効力に関する訴訟提起期限(法208)	

〔(選)選挙区 (比)比例代表〕

注：本表中の用語の意義

〔法〕公職選挙法

〔令〕公職選挙法施行令

〔取規〕公職選挙事務取扱規程(昭和30年大分県選挙管理委員会告示第3号)

〔執規〕衆議院議員、参議院(選挙区選出)議員、大分県知事及び大分県議会議員選挙執行規程(昭和30年大分県選挙管理委員会告示第4号)

〔掲規〕選挙運動等における掲示等に関する規程(昭和30年大分県選挙管理委員会告示第5号)

〔政放規〕政見放送及び経歴放送実施規程(平成6年自治省告示第165号)

〔自治法〕地方自治法

〔地教法〕地方教育行政の組織及び運営に関する法律

〔合特法〕市町村の合併の特例に関する法律

### 3 選挙人名簿登録者数に関する調

#### (1) 総括

	令和7年7月2日における 名簿登録者数 (A)			令和7年6月2日における 名簿登録者数 (B)			増減 (A)-(B)		
	男	女	計	男	女	計	男	女	計
市 計	418,197	467,857	886,054	415,869	466,158	882,027	2,328	1,699	4,027
町 村 計	20,941	22,941	43,882	20,880	22,876	43,756	61	65	126
県 計	439,138	490,798	929,936	436,749	489,034	925,783	2,389	1,764	4,153

#### (2) 市区町村別

	令和7年7月2日における 名簿登録者数 (A)			令和7年6月2日における 名簿登録者数 (B)			増減 (A)-(B)		
	男	女	計	男	女	計	男	女	計
大 分 市	188,558	208,085	396,643	187,271	207,165	394,436	1,287	920	2,207
別 府 市	42,088	51,186	93,274	41,850	50,905	92,755	238	281	519
中 津 市	32,184	34,732	66,916	32,004	34,584	66,588	180	148	328
日 田 市	24,035	27,062	51,097	23,927	27,001	50,928	108	61	169
佐 伯 市	25,820	30,112	55,932	25,732	30,059	55,791	88	53	141
臼 杵 市	14,255	16,021	30,276	14,218	16,020	30,238	37	1	38
津 久 見 市	6,287	7,103	13,390	6,303	7,117	13,420	△16	△14	△30
竹 田 市	7,749	8,783	16,532	7,732	8,778	16,510	17	5	22
豊 後 高 田 市	8,505	9,291	17,796	8,480	9,273	17,753	25	18	43
杵 築 市	11,014	11,673	22,687	10,972	11,648	22,620	42	25	67
宇 佐 市	20,736	22,995	43,731	20,656	22,947	43,603	80	48	128
豊 後 大 野 市	12,984	14,901	27,885	12,934	14,880	27,814	50	21	71
由 布 市	13,354	14,658	28,012	13,210	14,547	27,757	144	111	255
国 東 市	10,628	11,255	21,883	10,580	11,234	21,814	48	21	69
市 計	418,197	467,857	886,054	415,869	466,158	882,027	2,328	1,699	4,027
姫 島 村	732	820	1,552	737	822	1,559	△5	△2	△7
日 出 町	11,091	12,194	23,285	11,051	12,146	23,197	40	48	88
九 重 町	3,378	3,738	7,116	3,370	3,739	7,109	8	△1	7
玖 珠 町	5,740	6,189	11,929	5,722	6,169	11,891	18	20	38
町 村 計	20,941	22,941	43,882	20,880	22,876	43,756	61	65	126
県 計	439,138	490,798	929,936	436,749	489,034	925,783	2,389	1,764	4,153

### 4 在外選挙人名簿登録者数に関する調

#### (1) 総括

	令和7年7月2日における 在外選挙人名簿登録者数 (A)			令和7年6月2日における 在外選挙人名簿登録者数 (B)			増減 (A)-(B)		
	男	女	計	男	女	計	男	女	計
市 計	146	294	440	147	288	435	△1	6	5
町 村 計	14	14	28	14	14	28	0	0	0
県 計	160	308	468	161	302	463	△1	6	5

#### (2) 市町村別

	令和7年7月2日における 在外選挙人名簿登録者数 (A)			令和7年6月2日における 在外選挙人名簿登録者数 (B)			増減 (A)-(B)		
	男	女	計	男	女	計	男	女	計
大 分 市	40	101	141	40	98	138	0	3	3
別 府 市	16	40	56	16	40	56	0	0	0
中 津 市	19	23	42	19	24	43	0	△1	△1
日 田 市	16	28	44	16	28	44	0	0	0
佐 伯 市	9	14	23	9	14	23	0	0	0
臼 杵 市	7	14	21	7	13	20	0	1	1
津 久 見 市	2	5	7	2	5	7	0	0	0
竹 田 市	3	9	12	3	9	12	0	0	0
豊 後 高 田 市	1	9	10	2	8	10	△1	1	0
杵 築 市	4	4	8	4	4	8	0	0	0
宇 佐 市	18	16	34	18	16	34	0	0	0
豊 後 大 野 市	6	14	20	6	14	20	0	0	0
由 布 市	2	6	8	2	5	7	0	1	1
国 東 市	3	11	14	3	10	13	0	1	1
市 計	146	294	440	147	288	435	△1	6	5
姫 島 村	0	1	1	0	1	1	0	0	0
日 出 町	6	7	13	6	7	13	0	0	0
九 重 町	3	3	6	3	3	6	0	0	0
玖 珠 町	5	3	8	5	3	8	0	0	0
町 村 計	14	14	28	14	14	28	0	0	0
県 計	160	308	468	161	302	463	△1	6	5

## 二 候補者に関する調(選挙区)

### 1 候補者の氏名、住所等に関する調(含当落の別)

氏名	本籍	住所	年齢	所属党派 (新前元)	職業	届出 年月日	届出 の別	当落 の別
中山 亜紀 (白坂 あき)	大分県	大分県大分市	59	自由民主党 (現)	参議院議員	令和7年 7月3日	本人 届出	落
野中 慎也 (野中 しんすけ)	大分県	福岡県福岡市博多区	38	参政党 (新)	参政党大分 県連会長	令和7年 7月3日	本人 届出	落
安倍 正雄 (あべ まさお)	大分県	大分県宇佐市	46	日本誠真会 (新)	会社員	令和7年 7月3日	本人 届出	落
二宮 大造	東京都	大分県別府市	54	N H K 党 (新)	会社員	令和7年 7月3日	本人 届出	落
吉田 忠智 (吉田 ただとも)	大分県	大分県大分市	69	立憲民主党 (元)	政党役員	令和7年 7月3日	本人 届出	当

(注)「新」とは今までに参議院議員となったことのない者  
「現」とは今回任期満了となる参議院議員である者  
「元」とはかつて参議院議員となったことのある者

### 2 候補者の届出に関する調

立候補届出期間中に 届出をした候補者の数			左記の期間中に死亡し、辞 退し又は却下された者の数			立候補届 出締切日 現在にお ける候補 者の数	立候補届出締切日経過後に死亡 し辞退し又は却下された者の数			補充立候補届出期間中に 届出をした候補者の数			差引 合計
自ら届出 をした候 補者の数	推薦届出 による候 補者の数	計	死亡者	辞退者	却下され た者	死亡者	辞退者	却下され た者	自ら届出 をした候 補者の数	推薦届出 による候 補者の数	計		
5	—	5	—	—	—	5	—	—	—	—	—	—	5

### 3 党派別、新現元別候補者数に関する調

	自由 民主党	立憲 民主党	国民 民主党	公明党	日本維 新の会	日本 共産党	社会 民主党	れいわ 新選組	NH K 党	参政党	幸福 実現党	ごぼう の党	日本 第一党	新党 くにもり	維新 ・新風	日本 誠真会	諸派	無所属	計
新	—	—	—	—	—	—	—	—	1	1	—	—	—	—	—	1	—	—	3
現	1	—	—	—	—	—	—	—	—	—	—	—	—	—	—	—	—	—	1
元	—	1	—	—	—	—	—	—	—	—	—	—	—	—	—	—	—	—	1

### 4 職業別候補者数に関する調

教 育 家	宗 教 家	商 業	鉱 工 業	農 林 業	水 産 業	弁 護 士 (弁理士を含む)	会 計 士 (税理士を含む)	医 師 (歯科医を含む)	薬 剤 師	著 述 業	出 版 業	記 者	会 社 員 (重役を含む)	政 党 役 員	団 体 役 員	参 議 院 議 員	そ の 他 の 職 業	無 職	合 計
—	—	—	—	—	—	—	—	—	—	—	—	—	2	2	—	1	—	—	5

### 5 年齢別候補者数に関する調

30歳以上 35歳未満	35歳以上 40歳未満	40歳以上 45歳未満	45歳以上 50歳未満	50歳以上 55歳未満	55歳以上 60歳未満	60歳以上 65歳未満	65歳以上 70歳未満	70歳以上	合 計	最高年齢	最低年齢	平均年齢
—	1	—	1	1	1	—	1	—	5	69	38	54

※平均年齢は1歳未満切り上げ

# 三 当選人及び落選人に関する調(選挙区)

## 1 党派別、新現元別当選人に関する調

	自由民主党	立憲民主党	国民民主党	公明党	日本維新の会	日本共産党	社会民主党	れいわ新選組	NHK党	参政党	幸福実現党	ごぼうの党	日本第一党	新党くにもり	維新の会 ・新風	日本誠真会	諸派	無所属	計
新	-	-	-	-	-	-	-	-	-	-	-	-	-	-	-	-	-	-	-
現	-	-	-	-	-	-	-	-	-	-	-	-	-	-	-	-	-	-	-
元	-	1	-	-	-	-	-	-	-	-	-	-	-	-	-	-	-	-	1

## 2 職業別当選人に関する調

教育家	宗教家	商業	鉱工業	農林業	水産業	弁士 (弁理士を含む)	会計士 (税理士を含む)	医師 (歯科医を含む)	薬剤師	著述業	出版業	記者	会社員 (重役を含む)	政党役員	団体役員	参議院議員	その他の職業	無職	合計	
-	-	-	-	-	-	-	-	-	-	-	-	-	-	1	-	-	-	-	-	1

## 3 年齢別当選人に関する調

30歳以上 35歳未満	35歳以上 40歳未満	40歳以上 45歳未満	45歳以上 50歳未満	50歳以上 55歳未満	55歳以上 60歳未満	60歳以上 65歳未満	65歳以上 70歳未満	70歳以上	合計	年齢
-	-	-	-	-	-	-	1	-	1	69

## 4 落選人に関する調

定数 (A)	候補者数		競争率 (B/A)	落選人数 (C+D)	落選人数の内訳		
	立候補者 総数	選挙当日の 候補者数 (B)			法第95条第1項ただし書の 法定得票数に達した者 の数(C)	法第95条第1項ただし書の 法定得票数に達しない 者の数(D)	左記(D)欄の落選人のうち 法第93条第1項の得票数 に達しない者の数
1	5	5	5.0	4	2	2	2

## 四 投票結果に関する調

### 1 投票状況に関する調

(1) 選挙区 (国内+在外)

開票区名	選挙当日有権者数			投票者数			棄権者数			投票率(%)		
	男	女	計	男	女	計	男	女	計	男	女	計
大分市	186,679	206,660	393,339	107,017	116,870	223,887	79,662	89,790	169,452	57.33	56.55	56.92
別府市	41,697	50,835	92,532	24,831	30,258	55,089	16,866	20,577	37,443	59.55	59.52	59.54
中津市	31,862	34,463	66,325	18,905	20,534	39,439	12,957	13,929	26,886	59.33	59.58	59.46
日田市	23,778	26,871	50,649	15,436	16,677	32,113	8,342	10,194	18,536	64.92	62.06	63.40
佐伯市	25,566	29,842	55,408	14,909	17,139	32,048	10,657	12,703	23,360	58.32	57.43	57.84
臼杵市	14,134	15,924	30,058	8,623	9,594	18,217	5,511	6,330	11,841	61.01	60.25	60.61
津久見市	6,275	7,092	13,367	3,925	4,340	8,265	2,350	2,752	5,102	62.55	61.20	61.83
竹田市	7,681	8,721	16,402	4,990	5,305	10,295	2,691	3,416	6,107	64.97	60.83	62.77
豊後高田市	8,442	9,243	17,685	5,313	5,779	11,092	3,129	3,464	6,593	62.94	62.52	62.72
杵築市	10,921	11,594	22,515	6,657	6,904	13,561	4,264	4,690	8,954	60.96	59.55	60.23
宇佐市	20,693	22,952	43,645	12,716	13,494	26,210	7,977	9,458	17,435	61.45	58.79	60.05
豊後大野市	12,867	14,798	27,665	8,043	8,552	16,595	4,824	6,246	11,070	62.51	57.79	59.99
由布市	13,286	14,610	27,896	8,102	8,473	16,575	5,184	6,137	11,321	60.98	57.99	59.42
国東市	10,542	11,186	21,728	6,669	6,808	13,477	3,873	4,378	8,251	63.26	60.86	62.03
市計	414,423	464,791	879,214	246,136	270,727	516,863	168,287	194,064	362,351	59.39	58.25	58.79
姫島村	730	819	1,549	589	661	1,250	141	158	299	80.68	80.71	80.70
日出町	10,985	12,108	23,093	6,948	7,406	14,354	4,037	4,702	8,739	63.25	61.17	62.16
九重町	3,354	3,704	7,058	2,203	2,254	4,457	1,151	1,450	2,601	65.68	60.85	63.15
玖珠町	5,645	6,121	11,766	3,553	3,676	7,229	2,092	2,445	4,537	62.94	60.06	61.44
町村計	20,714	22,752	43,466	13,293	13,997	27,290	7,421	8,755	16,176	64.17	61.52	62.78
県計	435,137	487,543	922,680	259,429	284,724	544,153	175,708	202,819	378,527	59.62	58.40	58.98

## (2) 選挙区 (国内)

開票区名	選挙当日有権者数			投票者数			棄権者数			投票率(%)		
	男	女	計	男	女	計	男	女	計	男	女	計
大分市	186,639	206,559	393,198	107,005	116,849	223,854	79,634	89,710	169,344	57.33	56.57	56.93
別府市	41,681	50,795	92,476	24,830	30,254	55,084	16,851	20,541	37,392	59.57	59.56	59.57
中津市	31,843	34,440	66,283	18,903	20,529	39,432	12,940	13,911	26,851	59.36	59.61	59.49
日田市	23,762	26,843	50,605	15,434	16,668	32,102	8,328	10,175	18,503	64.95	62.09	63.44
佐伯市	25,557	29,828	55,385	14,909	17,136	32,045	10,648	12,692	23,340	58.34	57.45	57.86
臼杵市	14,127	15,910	30,037	8,623	9,592	18,215	5,504	6,318	11,822	61.04	60.29	60.64
津久見市	6,273	7,087	13,360	3,925	4,339	8,264	2,348	2,748	5,096	62.57	61.22	61.86
竹田市	7,678	8,712	16,390	4,990	5,303	10,293	2,688	3,409	6,097	64.99	60.87	62.80
豊後高田市	8,441	9,234	17,675	5,313	5,776	11,089	3,128	3,458	6,586	62.94	62.55	62.74
杵築市	10,917	11,590	22,507	6,657	6,903	13,560	4,260	4,687	8,947	60.98	59.56	60.25
宇佐市	20,675	22,936	43,611	12,715	13,491	26,206	7,960	9,445	17,405	61.50	58.82	60.09
豊後大野市	12,861	14,784	27,645	8,043	8,550	16,593	4,818	6,234	11,052	62.54	57.83	60.02
由布市	13,284	14,604	27,888	8,101	8,471	16,572	5,183	6,133	11,316	60.98	58.00	59.42
国東市	10,539	11,175	21,714	6,669	6,805	13,474	3,870	4,370	8,240	63.28	60.89	62.05
市計	414,277	464,497	878,774	246,117	270,666	516,783	168,160	193,831	361,991	59.41	58.27	58.81
姫島村	730	818	1,548	589	661	1,250	141	157	298	80.68	80.81	80.75
日出町	10,979	12,101	23,080	6,948	7,404	14,352	4,031	4,697	8,728	63.28	61.19	62.18
九重町	3,351	3,701	7,052	2,203	2,254	4,457	1,148	1,447	2,595	65.74	60.90	63.20
玖珠町	5,640	6,118	11,758	3,553	3,676	7,229	2,087	2,442	4,529	63.00	60.08	61.48
町村計	20,700	22,738	43,438	13,293	13,995	27,288	7,407	8,743	16,150	64.22	61.55	62.82
県計	434,977	487,235	922,212	259,410	284,661	544,071	175,567	202,574	378,141	59.64	58.42	59.00

## (3) 選挙区 (在外)

開票区名	選挙当日有権者数			投票者数			棄権者数			投票率(%)		
	男	女	計	男	女	計	男	女	計	男	女	計
大分市	40	101	141	12	21	33	28	80	108	30.00	20.79	23.40
別府市	16	40	56	1	4	5	15	36	51	6.25	10.00	8.93
中津市	19	23	42	2	5	7	17	18	35	10.53	21.74	16.67
日田市	16	28	44	2	9	11	14	19	33	12.50	32.14	25.00
佐伯市	9	14	23	0	3	3	9	11	20	0.00	21.43	13.04
臼杵市	7	14	21	0	2	2	7	12	19	0.00	14.29	9.52
津久見市	2	5	7	0	1	1	2	4	6	0.00	20.00	14.29
竹田市	3	9	12	0	2	2	3	7	10	0.00	22.22	16.67
豊後高田市	1	9	10	0	3	3	1	6	7	0.00	33.33	30.00
杵築市	4	4	8	0	1	1	4	3	7	0.00	25.00	12.50
宇佐市	18	16	34	1	3	4	17	13	30	5.56	18.75	11.76
豊後大野市	6	14	20	0	2	2	6	12	18	0.00	14.29	10.00
由布市	2	6	8	1	2	3	1	4	5	50.00	33.33	37.50
国東市	3	11	14	0	3	3	3	8	11	0.00	27.27	21.43
市計	146	294	440	19	61	80	127	233	360	13.01	20.75	18.18
姫島村	0	1	1	0	0	0	0	1	1	0.00	0.00	0.00
日出町	6	7	13	0	2	2	6	5	11	0.00	28.57	15.38
九重町	3	3	6	0	0	0	3	3	6	0.00	0.00	0.00
玖珠町	5	3	8	0	0	0	5	3	8	0.00	0.00	0.00
町村計	14	14	28	0	2	2	14	12	26	0.00	14.29	7.14
県計	160	308	468	19	63	82	141	245	386	11.88	20.45	17.52

## (4) 比例代表 (国内+在外)

開票区名	選挙当日有権者数			投票者数			棄権者数			投票率(%)		
	男	女	計	男	女	計	男	女	計	男	女	計
大分市	186,679	206,660	393,339	107,008	116,869	223,877	79,671	89,791	169,462	57.32	56.55	56.92
別府市	41,697	50,835	92,532	24,831	30,250	55,081	16,866	20,585	37,451	59.55	59.51	59.53
中津市	31,862	34,463	66,325	18,902	20,529	39,431	12,960	13,934	26,894	59.32	59.57	59.45
日田市	23,778	26,871	50,649	15,435	16,675	32,110	8,343	10,196	18,539	64.91	62.06	63.40
佐伯市	25,566	29,842	55,408	14,909	17,146	32,055	10,657	12,696	23,353	58.32	57.46	57.85
臼杵市	14,134	15,924	30,058	8,622	9,586	18,208	5,512	6,338	11,850	61.00	60.20	60.58
津久見市	6,275	7,092	13,367	3,925	4,339	8,264	2,350	2,753	5,103	62.55	61.18	61.82
竹田市	7,681	8,721	16,402	4,988	5,305	10,293	2,693	3,416	6,109	64.94	60.83	62.75
豊後高田市	8,442	9,243	17,685	5,311	5,776	11,087	3,131	3,467	6,598	62.91	62.49	62.69
杵築市	10,921	11,594	22,515	6,656	6,903	13,559	4,265	4,691	8,956	60.95	59.54	60.22
宇佐市	20,693	22,952	43,645	12,712	13,491	26,203	7,981	9,461	17,442	61.43	58.78	60.04
豊後大野市	12,867	14,798	27,665	8,042	8,551	16,593	4,825	6,247	11,072	62.50	57.78	59.98
由布市	13,286	14,610	27,896	8,100	8,472	16,572	5,186	6,138	11,324	60.97	57.99	59.41
国東市	10,542	11,186	21,728	6,668	6,807	13,475	3,874	4,379	8,253	63.25	60.85	62.02
市計	414,423	464,791	879,214	246,109	270,699	516,808	168,314	194,092	362,406	59.39	58.24	58.78
姫島村	730	819	1,549	589	661	1,250	141	158	299	80.68	80.71	80.70
日出町	10,985	12,108	23,093	6,949	7,408	14,357	4,036	4,700	8,736	63.26	61.18	62.17
九重町	3,354	3,704	7,058	2,203	2,253	4,456	1,151	1,451	2,602	65.68	60.83	63.13
玖珠町	5,645	6,121	11,766	3,552	3,676	7,228	2,093	2,445	4,538	62.92	60.06	61.43
町村計	20,714	22,752	43,466	13,293	13,998	27,291	7,421	8,754	16,175	64.17	61.52	62.79
県計	435,137	487,543	922,680	259,402	284,697	544,099	175,735	202,846	378,581	59.61	58.39	58.97

## (5) 比例代表 (国内)

開票区名	選挙当日有権者数			投票者数			棄権者数			投票率(%)		
	男	女	計	男	女	計	男	女	計	男	女	計
大分市	186,639	206,559	393,198	106,996	116,848	223,844	79,643	89,711	169,354	57.33	56.57	56.93
別府市	41,681	50,795	92,476	24,830	30,244	55,074	16,851	20,551	37,402	59.57	59.54	59.55
中津市	31,843	34,440	66,283	18,900	20,524	39,424	12,943	13,916	26,859	59.35	59.59	59.48
日田市	23,762	26,843	50,605	15,433	16,666	32,099	8,329	10,177	18,506	64.95	62.09	63.43
佐伯市	25,557	29,828	55,385	14,909	17,143	32,052	10,648	12,685	23,333	58.34	57.47	57.87
臼杵市	14,127	15,910	30,037	8,622	9,584	18,206	5,505	6,326	11,831	61.03	60.24	60.61
津久見市	6,273	7,087	13,360	3,925	4,338	8,263	2,348	2,749	5,097	62.57	61.21	61.85
竹田市	7,678	8,712	16,390	4,988	5,303	10,291	2,690	3,409	6,099	64.96	60.87	62.79
豊後高田市	8,441	9,234	17,675	5,311	5,773	11,084	3,130	3,461	6,591	62.92	62.52	62.71
杵築市	10,917	11,590	22,507	6,656	6,902	13,558	4,261	4,688	8,949	60.97	59.55	60.24
宇佐市	20,675	22,936	43,611	12,711	13,488	26,199	7,964	9,448	17,412	61.48	58.81	60.07
豊後大野市	12,861	14,784	27,645	8,042	8,549	16,591	4,819	6,235	11,054	62.53	57.83	60.01
由布市	13,284	14,604	27,888	8,099	8,470	16,569	5,185	6,134	11,319	60.97	58.00	59.41
国東市	10,539	11,175	21,714	6,668	6,804	13,472	3,871	4,371	8,242	63.27	60.89	62.04
市計	414,277	464,497	878,774	246,090	270,636	516,726	168,187	193,861	362,048	59.40	58.26	58.80
姫島村	730	818	1,548	589	661	1,250	141	157	298	80.68	80.81	80.75
日出町	10,979	12,101	23,080	6,949	7,406	14,355	4,030	4,695	8,725	63.29	61.20	62.20
九重町	3,351	3,701	7,052	2,203	2,253	4,456	1,148	1,448	2,596	65.74	60.88	63.19
玖珠町	5,640	6,118	11,758	3,552	3,676	7,228	2,088	2,442	4,530	62.98	60.08	61.47
町村計	20,700	22,738	43,438	13,293	13,996	27,289	7,407	8,742	16,149	64.22	61.55	62.82
県計	434,977	487,235	922,212	259,383	284,632	544,015	175,594	202,603	378,197	59.63	58.42	58.99

## (6) 比例代表 (在外)

開票区名	選挙当日有権者数			投票者数			棄権者数			投票率(%)		
	男	女	計	男	女	計	男	女	計	男	女	計
大分市	40	101	141	12	21	33	28	80	108	30.00	20.79	23.40
別府市	16	40	56	1	6	7	15	34	49	6.25	15.00	12.50
中津市	19	23	42	2	5	7	17	18	35	10.53	21.74	16.67
日田市	16	28	44	2	9	11	14	19	33	12.50	32.14	25.00
佐伯市	9	14	23	0	3	3	9	11	20	0.00	21.43	13.04
臼杵市	7	14	21	0	2	2	7	12	19	0.00	14.29	9.52
津久見市	2	5	7	0	1	1	2	4	6	0.00	20.00	14.29
竹田市	3	9	12	0	2	2	3	7	10	0.00	22.22	16.67
豊後高田市	1	9	10	0	3	3	1	6	7	0.00	33.33	30.00
杵築市	4	4	8	0	1	1	4	3	7	0.00	25.00	12.50
宇佐市	18	16	34	1	3	4	17	13	30	5.56	18.75	11.76
豊後大野市	6	14	20	0	2	2	6	12	18	0.00	14.29	10.00
由布市	2	6	8	1	2	3	1	4	5	50.00	33.33	37.50
国東市	3	11	14	0	3	3	3	8	11	0.00	27.27	21.43
市計	146	294	440	19	63	82	127	231	358	13.01	21.43	18.64
姫島村	0	1	1	0	0	0	0	1	1	0.00	0.00	0.00
日出町	6	7	13	0	2	2	6	5	11	0.00	28.57	15.38
九重町	3	3	6	0	0	0	3	3	6	0.00	0.00	0.00
玖珠町	5	3	8	0	0	0	5	3	8	0.00	0.00	0.00
町村計	14	14	28	0	2	2	14	12	26	0.00	14.29	7.14
県計	160	308	468	19	65	84	141	243	384	11.88	21.10	17.95

## 2 年齢別投票率に関する調査（抽出調査）

### 1 調査方法

大分県内の549投票区の中から、各市町村において抽出された18投票区について男女別及び年齢別に投票率を調査した。

投票区の抽出方法は次のとおり。

- (1) 県内18市町村から標準的な投票率を示している投票区について、各1か所を抽出した。
- (2) 上記抽出の結果、計18か所の投票区から男女及び年齢別に投票率を算定した。

### 2 調査結果

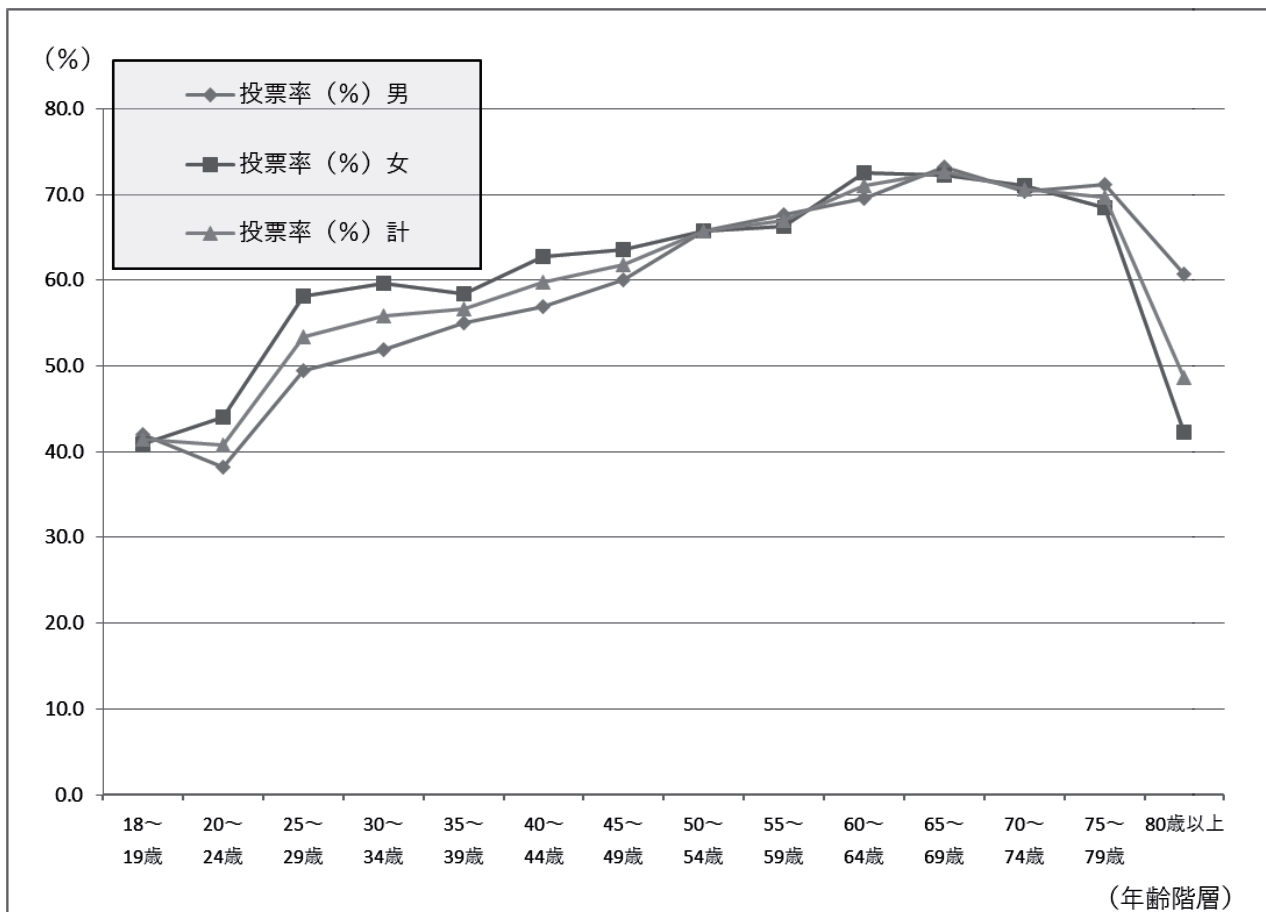
#### (1) 全体の傾向

ア 18歳～24歳の年齢層では24歳の投票率(52.69%)が最も高く、次いで18歳(47.60%)となっている。

イ 有権者を年齢5歳ごとに区分した年齢階層別に投票率をみると、20～24歳が40.80%で最も低く、65～69歳が72.66%で最も高くなっている。

ウ 男女の投票率を比較すると、20～74歳の年齢層では女性が比較的高くなっている。

#### (2) 年齢階層別投票率



#### (3) 年齢別投票者数等（別表のとおり）

【備考】 (1) 年齢は、令和7年7月20日現在の満年齢である。

(2) 投票者数は、抽出した投票区の区域内の選挙人のうち、当該選挙における選挙区選挙の投票を行った者の数であり、期日前投票及び不在者投票を行った者の数を含む。

(別表)

(抽出投票区数：18)

年齢(歳)	有権者数(人)			投票者数(人)			投票率(%)		
	男	女	計	男	女	計	男	女	計
18	251	249	500	118	120	238	47.01	48.19	47.60
19	264	240	504	98	80	178	37.12	33.33	35.32
18～19小計	515	489	1,004	216	200	416	41.94	40.90	41.43
20	249	211	460	89	65	154	35.74	30.81	33.48
21	225	203	428	74	88	162	32.89	43.35	37.85
22	248	202	450	87	96	183	35.08	47.52	40.67
23	288	232	520	103	103	206	35.76	44.40	39.62
24	267	179	446	135	100	235	50.56	55.87	52.69
20～24小計	1,277	1,027	2,304	488	452	940	38.21	44.01	40.80
25	251	170	421	114	99	213	45.42	58.24	50.59
26	201	192	393	101	103	204	50.25	53.65	51.91
27	262	186	448	117	112	229	44.66	60.22	51.12
28	200	198	398	114	114	228	57.00	57.58	57.29
29	225	189	414	118	116	234	52.44	61.38	56.52
25～29小計	1,139	935	2,074	564	544	1,108	49.52	58.18	53.42
30	196	193	389	109	109	218	55.61	56.48	56.04
31	230	208	438	119	127	246	51.74	61.06	56.16
32	212	201	413	115	136	251	54.25	67.66	60.77
33	235	242	477	121	142	263	51.49	58.68	55.14
34	222	232	454	105	128	233	47.30	55.17	51.32
30～34小計	1,095	1,076	2,171	569	642	1,211	51.96	59.67	55.78
35	233	219	452	113	138	251	48.50	63.01	55.53
36	263	242	505	150	138	288	57.03	57.02	57.03
37	297	282	579	163	159	322	54.88	56.38	55.61
38	307	302	609	175	179	354	57.00	59.27	58.13
39	302	274	576	170	157	327	56.29	57.30	56.77
35～39小計	1,402	1,319	2,721	771	771	1,542	54.99	58.45	56.67
40	317	271	588	172	164	336	54.26	60.52	57.14
41	307	299	606	168	184	352	54.72	61.54	58.09
42	314	303	617	189	185	374	60.19	61.06	60.62
43	362	320	682	220	207	427	60.77	64.69	62.61
44	334	319	653	181	209	390	54.19	65.52	59.72
40～44小計	1,634	1,512	3,146	930	949	1,879	56.92	62.76	59.73
45	344	337	681	199	212	411	57.85	62.91	60.35
46	321	339	660	195	215	410	60.75	63.42	62.12
47	377	323	700	227	200	427	60.21	61.92	61.00
48	378	350	728	230	226	456	60.85	64.57	62.64
49	381	361	742	230	234	464	60.37	64.82	62.53
45～49小計	1,801	1,710	3,511	1,081	1,087	2,168	60.02	63.57	61.75
50	396	373	769	259	237	496	65.40	63.54	64.50
51	369	380	749	253	245	498	68.56	64.47	66.49
52	399	373	772	255	243	498	63.91	65.15	64.51
53	367	369	736	244	253	497	66.49	68.56	67.53
54	388	319	707	251	215	466	64.69	67.40	65.91
50～54小計	1,919	1,814	3,733	1,262	1,193	2,455	65.76	65.77	65.76
55	366	333	699	247	202	449	67.49	60.66	64.23
56	374	391	765	249	275	524	66.58	70.33	68.50
57	340	382	722	229	249	478	67.35	65.18	66.20
58	312	323	635	219	221	440	70.19	68.42	69.29
59	268	302	570	178	201	379	66.42	66.56	66.49
55～59小計	1,660	1,731	3,391	1,122	1,148	2,270	67.59	66.32	66.94
60	342	357	699	232	245	477	67.84	68.63	68.24
61	338	350	688	232	259	491	68.64	74.00	71.37
62	349	355	704	249	254	503	71.35	71.55	71.45
63	329	351	680	234	272	506	71.12	77.49	74.41
64	328	402	730	225	285	510	68.60	70.90	69.86
60～64小計	1,686	1,815	3,501	1,172	1,315	2,487	69.51	72.45	71.04
65	370	408	778	288	307	595	77.84	75.25	76.48
66	370	389	759	272	270	542	73.51	69.41	71.41
67	355	402	757	233	295	528	65.63	73.38	69.75
68	368	395	763	273	289	562	74.18	73.16	73.66
69	368	423	791	273	296	569	74.18	69.98	71.93
65～69小計	1,831	2,017	3,848	1,339	1,457	2,796	73.13	72.24	72.66
70	363	431	794	249	303	552	68.60	70.30	69.52
71	398	407	805	281	296	577	70.60	72.73	71.68
72	383	443	826	269	317	586	70.23	71.56	70.94
73	452	459	911	310	331	641	68.58	72.11	70.36
74	430	505	935	315	346	661	73.26	68.51	70.70
70～74小計	2,026	2,245	4,271	1,424	1,593	3,017	70.29	70.96	70.64
75	425	523	948	309	379	688	72.71	72.47	72.57
76	463	545	1,008	308	377	685	66.52	69.17	67.96
77	433	568	1,001	312	378	690	72.06	66.55	68.93
78	385	497	882	281	333	614	72.99	67.00	69.61
79	205	275	480	151	181	332	73.66	65.82	69.17
75～79小計	1,911	2,408	4,319	1,361	1,648	3,009	71.22	68.44	69.67
80～	2,525	4,774	7,299	1,533	2,015	3,548	60.71	42.21	48.61
抽出投票区計	22,421	24,872	47,293	13,832	15,014	28,846	61.69	60.37	60.99
全投票区計(参考)	435,137	487,543	922,680	259,429	284,724	544,153	59.62	58.40	58.98

### 3 点字投票に関する調

市町村名	選 挙 区			比 例 代 表		
	総 数	内 訳		総 数	内 訳	
		有 効	無 効		有 効	無 効
大 分 市	36	34	2	36	35	1
別 府 市	5	5	0	5	5	0
中 津 市	5	5	0	5	5	0
日 田 市	0	0	0	0	0	0
佐 伯 市	7	7	0	7	7	0
臼 杵 市	0	0	0	0	0	0
津 久 見 市	2	2	0	2	2	0
竹 田 市	2	2	0	2	2	0
豊 後 高 田 市	1	1	0	1	1	0
杵 築 市	0	0	0	0	0	0
宇 佐 市	1	1	0	1	1	0
豊 後 大 野 市	1	1	0	1	1	0
由 布 市	0	0	0	0	0	0
国 東 市	0	0	0	0	0	0
市 計	60	58	2	60	59	1
姫 島 村	0	0	0	0	0	0
日 出 町	0	0	0	0	0	0
九 重 町	0	0	0	0	0	0
玖 珠 町	0	0	0	0	0	0
町 村 計	0	0	0	0	0	0
県 計	60	58	2	60	59	1

### 4 代理投票に関する調

市町村名	選 挙 区					比 例 代 表						
	選挙当日 投票所 における 代理投票	期 日 前 投票所 における 代理投票	不在者投票における代理投票			合 計	選挙当日 投票所 における 代理投票	期 日 前 投票所 における 代理投票	不在者投票における代理投票			合 計
			選挙人が所在 居住する地の 市区町村の選 管委員長(名 簿登録地以外 の選管委員長) に対してなし たもの	病院の院長、 老人ホームの 長、原子爆弾 被害者救済ホ ームの長、国立 保健所の長、 身体障害者支 援施設の長、 保護施設の長 又は防災リハ ビリテーション 作業所の長 に 対 し て な し た も の	郵便等 により投票 を行った もの(法 第49条第 3項に基 づく代理 記載)				選挙人が所在 居住する地の 市区町村の選 管委員長(名 簿登録地以外 の選管委員長) に対してなし たもの	病院の院長、 老人ホームの 長、原子爆弾 被害者救済ホ ームの長、国立 保健所の長、 身体障害者支 援施設の長、 保護施設の長 又は防災リハ ビリテーション 作業所の長 に 対 し て な し た も の	郵便等 により投票 を行った もの(法 第49条第 3項に基 づく代理 記載)	
大 分 市	79	282	0	147	8	516	79	283	0	144	8	514
別 府 市	63	113	0	155	1	332	63	113	0	162	1	339
中 津 市	20	92	0	43	1	156	21	93	0	41	1	156
日 田 市	27	65	0	8	0	100	29	65	0	8	0	102
佐 伯 市	21	100	0	47	4	172	22	101	0	48	4	175
臼 杵 市	12	32	0	27	1	72	14	33	0	27	1	75
津 久 見 市	35	13	0	31	2	81	35	13	0	31	2	81
竹 田 市	8	17	0	15	0	40	8	17	0	15	0	40
豊 後 高 田 市	2	12	0	38	1	53	2	12	0	36	1	51
杵 築 市	9	16	0	16	0	41	9	16	0	16	0	41
宇 佐 市	17	150	0	18	1	186	17	151	0	17	1	186
豊 後 大 野 市	17	26	0	93	0	136	17	26	0	91	0	134
由 布 市	5	50	0	50	0	105	7	50	0	49	0	106
国 東 市	12	12	0	9	0	33	12	11	0	9	0	32
市 計	327	980	0	697	19	2,023	335	984	0	694	19	2,032
姫 島 村	0	21	0	0	0	21	0	21	0	0	0	21
日 出 町	4	18	0	18	0	40	4	18	0	18	0	40
九 重 町	3	10	0	9	0	22	3	10	0	9	0	22
玖 珠 町	2	16	0	12	0	30	2	17	0	12	0	31
町 村 計	9	65	0	39	0	113	9	66	0	39	0	114
県 計	336	1,045	0	736	19	2,136	344	1,050	0	733	19	2,146

### 5 仮投票に関する調

選挙区、比例代表とも該当なし

## 6 期日前投票及び不在者投票に関する調

### (1) 不在者投票用紙等の請求及び交付に関する調

#### ① 選挙人の属する市町村において不在者投票用紙を交付したもの (選挙区)

市町村名	投票用紙等の請求				交 付				
	直 接		郵便等	合 計	直 接	郵便等	小 計	交付を拒絶 したもの	合 計
	本 人	代理人							
大 分 市	620	1,275	54	1,949	1,895	54	1,949	0	1,949
別 府 市	65	656	167	888	721	167	888	0	888
中 津 市	5	176	287	468	130	334	464	4	468
日 田 市	76	84	5	165	160	5	165	0	165
佐 伯 市	72	551	7	630	623	7	630	0	630
臼 杵 市	34	194	6	234	228	6	234	0	234
津 久 見 市	0	80	44	124	74	50	124	0	124
竹 田 市	0	119	59	178	112	66	178	0	178
豊後高田市	1	86	58	145	86	59	145	0	145
杵 築 市	28	120	2	150	148	2	150	0	150
宇 佐 市	1	258	75	334	1	333	334	0	334
豊後大野市	0	236	59	295	236	59	295	0	295
由 布 市	0	56	151	207	56	151	207	0	207
国 東 市	0	101	27	128	101	27	128	0	128
市 計	902	3,992	1,001	5,895	4,571	1,320	5,891	4	5,895
姫 島 村	0	0	4	4	0	4	4	0	4
日 出 町	1	52	60	113	50	63	113	0	113
九 重 町	4	10	34	48	7	41	48	0	48
玖 珠 町	28	0	55	83	25	58	83	0	83
町 村 計	33	62	153	248	82	166	248	0	248
県 計	935	4,054	1,154	6,143	4,653	1,486	6,139	4	6,143

#### (比例代表)

市町村名	投票用紙等の請求				交 付				
	直 接		郵便等	合 計	直 接	郵便等	小 計	交付を拒絶 したもの	合 計
	本 人	代理人							
大 分 市	632	1,272	54	1,958	1,904	54	1,958	0	1,958
別 府 市	65	648	167	880	713	167	880	0	880
中 津 市	5	176	286	467	130	333	463	4	467
日 田 市	76	84	5	165	160	5	165	0	165
佐 伯 市	72	551	7	630	623	7	630	0	630
臼 杵 市	34	184	6	224	218	6	224	0	224
津 久 見 市	0	79	44	123	74	49	123	0	123
竹 田 市	0	119	58	177	112	65	177	0	177
豊後高田市	1	80	58	139	80	59	139	0	139
杵 築 市	28	118	2	148	146	2	148	0	148
宇 佐 市	1	258	75	334	1	333	334	0	334
豊後大野市	0	235	59	294	235	59	294	0	294
由 布 市	0	55	149	204	55	149	204	0	204
国 東 市	0	100	27	127	100	27	127	0	127
市 計	914	3,959	997	5,870	4,551	1,315	5,866	4	5,870
姫 島 村	0	0	4	4	0	4	4	0	4
日 出 町	1	54	60	115	53	62	115	0	115
九 重 町	4	10	34	48	7	41	48	0	48
玖 珠 町	28	0	55	83	25	58	83	0	83
町 村 計	33	64	153	250	85	165	250	0	250
県 計	947	4,023	1,150	6,120	4,636	1,480	6,116	4	6,120

② 指定市町村において他市町村の船員又は南極地域調査組織に属する選挙人に不在者投票用紙等を交付したものの  
(選挙区)

市町村名	投票用紙等の請求				交 付				
	直 接		郵便等	合 計	直 接	郵便等	小 計	交付を拒絶したものの	合 計
	本 人	代理人							
大 分 市	0	0	0	0	0	0	0	0	0
別 府 市	0	0	0	0	0	0	0	0	0
中 津 市	0	0	0	0	0	0	0	0	0
日 田 市	0	0	0	0	0	0	0	0	0
佐 伯 市	0	0	0	0	0	0	0	0	0
臼 杵 市	0	0	0	0	0	0	0	0	0
津 久 見 市	0	5	0	5	5	0	5	0	5
竹 田 市	0	0	0	0	0	0	0	0	0
豊後高田市	0	0	0	0	0	0	0	0	0
杵 築 市	0	0	0	0	0	0	0	0	0
宇 佐 市	0	0	0	0	0	0	0	0	0
豊後大野市	0	0	0	0	0	0	0	0	0
由 布 市	0	0	0	0	0	0	0	0	0
国 東 市	0	0	0	0	0	0	0	0	0
市 計	0	5	0	5	5	0	5	0	5
姫 島 村	0	0	0	0	0	0	0	0	0
日 出 町	0	0	0	0	0	0	0	0	0
九 重 町	0	0	0	0	0	0	0	0	0
玖 珠 町	0	0	0	0	0	0	0	0	0
町 村 計	0	0	0	0	0	0	0	0	0
県 計	0	5	0	5	5	0	5	0	5

(比例代表)

市町村名	投票用紙等の請求				交 付				
	直 接		郵便等	合 計	直 接	郵便等	小 計	交付を拒絶したものの	合 計
	本 人	代理人							
大 分 市	0	0	0	0	0	0	0	0	0
別 府 市	0	0	0	0	0	0	0	0	0
中 津 市	0	0	0	0	0	0	0	0	0
日 田 市	0	0	0	0	0	0	0	0	0
佐 伯 市	0	0	0	0	0	0	0	0	0
臼 杵 市	0	0	0	0	0	0	0	0	0
津 久 見 市	0	5	0	5	5	0	5	0	5
竹 田 市	0	0	0	0	0	0	0	0	0
豊後高田市	0	0	0	0	0	0	0	0	0
杵 築 市	0	0	0	0	0	0	0	0	0
宇 佐 市	0	0	0	0	0	0	0	0	0
豊後大野市	0	0	0	0	0	0	0	0	0
由 布 市	0	0	0	0	0	0	0	0	0
国 東 市	0	0	0	0	0	0	0	0	0
市 計	0	5	0	5	5	0	5	0	5
姫 島 村	0	0	0	0	0	0	0	0	0
日 出 町	0	0	0	0	0	0	0	0	0
九 重 町	0	0	0	0	0	0	0	0	0
玖 珠 町	0	0	0	0	0	0	0	0	0
町 村 計	0	0	0	0	0	0	0	0	0
県 計	0	5	0	5	5	0	5	0	5

(2) 不在者投票の受理・不受理に関する調査

市町村名	選挙区			比 例 代 表			
	投票管理者に おいて受理と 決定し、かつ 拒否の決定を しなかったもの	投票管理者において不受理、又は拒否と決定したもの		投票管理者に おいて受理と 決定し、かつ 拒否の決定を しなかったもの	投票管理者において不受理、又は拒否と決定したもの		
		開票管理者に おいて受理と 決定したもの	開票管理者に おいて不受理 と決定したもの		開票管理者に おいて受理と 決定したもの	開票管理者に おいて不受理 と決定したもの	
大分市	1,728	0	0	1,727	0	0	1,727
別府市	858	0	0	850	0	0	850
中津市	406	0	0	398	0	0	398
日田市	149	0	0	149	0	0	149
佐伯市	579	0	0	581	0	0	581
臼杵市	204	0	0	195	0	0	195
津久見市	105	0	0	104	0	0	104
竹田市	161	0	0	160	0	0	160
豊後高田市	145	0	0	139	0	0	139
杵築市	141	0	0	139	0	0	139
宇佐市	303	0	0	297	0	1	298
豊後大野市	275	0	0	273	0	0	273
由布市	207	0	0	204	0	0	204
国東市	111	0	0	110	0	0	110
市 計	5,372	0	0	5,326	0	1	5,327
姫島村	4	0	0	4	0	0	4
日出町	99	0	0	101	0	0	101
九重町	44	0	0	44	0	0	44
玖珠町	73	0	1	73	0	1	74
町村計	220	0	1	222	0	1	223
県 計	5,592	0	1	5,548	0	2	5,550

(3) 不在者投票管理者別不在者投票に関する調

市町村名	選挙人の属する市町村の選挙区委員長に対してなしたものの		選挙人が所在・居住する地の市区町村の選管委員長に対してなしたものの		船長に対してなしたものの		病院の院長、老人ホームの長、原子爆弾被害者養護ホームの長、国立保健養護所の所長、身体障害者支援施設の長、保護施設の長又は防災リハビリテーション作業所の長に対してなしたものの		刑事施設の長又は留置施設の留置業務管理者に対してなしたものの		少年院の長又は婦人補導院の長に対してなしたものの		特定国外派遣組織の長に対してなしたものの		南極地域調査組織の長に対してなしたものの		合計	
	比例代表	選挙区	比例代表	選挙区	比例代表	選挙区	比例代表	選挙区	比例代表	選挙区	比例代表	選挙区	比例代表	選挙区	比例代表	選挙区	比例代表	選挙区
大分市	2	2	521	515	0	0	1,139	1,146	8	8	2	2	1	1	0	0	1,673	1,674
別府市	2	2	131	131	0	0	693	701	2	2	0	0	5	5	0	0	833	841
中津市	3	3	97	97	0	0	291	298	2	2	0	0	0	0	0	0	393	400
日田市	0	0	64	64	0	0	80	80	0	0	0	0	0	0	0	0	144	144
佐伯市	0	0	66	66	0	0	507	505	0	0	0	0	1	1	0	0	574	572
臼杵市	0	0	26	26	0	0	162	171	1	1	0	0	0	0	0	0	189	198
津久見市	0	0	12	12	0	0	89	90	1	1	0	0	0	0	0	0	102	103
竹田市	1	1	19	19	0	0	139	140	1	1	0	0	0	0	0	0	160	161
豊後高田市	0	0	27	27	0	0	110	116	0	0	0	0	0	0	0	0	137	143
杵築市	0	0	19	19	0	0	118	120	0	0	0	0	0	0	0	0	137	139
宇佐市	1	1	55	55	0	0	231	236	2	2	0	0	0	0	0	0	289	294
豊後大野市	0	0	12	12	0	0	260	262	1	1	0	0	0	0	0	0	273	275
由布市	0	0	30	30	0	0	146	149	0	0	0	0	27	27	0	0	203	206
国東市	0	0	23	23	0	0	84	85	0	0	0	0	0	0	0	0	107	108
市計	9	9	1,102	1,096	0	0	4,049	4,099	18	18	2	2	34	34	0	0	5,214	5,258
姫島村	0	0	1	1	0	0	3	3	0	0	0	0	0	0	0	0	4	4
日出町	0	0	21	21	0	0	79	77	1	1	0	0	0	0	0	0	101	99
九重町	1	1	13	13	0	0	30	30	0	0	0	0	0	0	0	0	44	44
玖珠町	1	1	19	19	0	0	51	51	1	1	0	0	0	0	0	0	72	72
町村計	2	2	54	54	0	0	163	161	2	2	0	0	0	0	0	0	221	219
県計	11	11	1,156	1,150	0	0	4,212	4,260	20	20	2	2	34	34	0	0	5,435	5,477

(4) 期日前投票者数及び不在者投票の事由に関する調

市町村名	選 挙 区				比 例 代 表							
	期日前投票	不在者投票			期日前投票	不在者投票						
		法第48条の2 第1項該当者	法第49条 第2項該当者	うち法第49条 第3項該当者		法第49条 第4項該当者	合計	法第48条の2 第1項該当者	法第49条第 2項該当者	うち法第49条 第3項該当者	法第49条第 4項該当者	合計
大 分 市	109,953	1,673	54	8	1	1,728	109,953	1,672	54	8	1	1,727
別 府 市	28,676	836	17	1	5	858	28,673	828	17	1	5	850
中 津 市	18,690	400	6	1	0	406	18,690	393	5	1	0	398
日 田 市	15,441	144	5	0	0	149	15,440	144	5	0	0	149
佐 伯 市	17,568	571	7	4	1	579	17,570	572	7	4	2	581
臼 杵 市	9,187	198	6	0	0	204	9,187	189	6	0	0	195
津 久 見 市	4,902	103	2	0	0	105	4,902	102	2	0	0	104
竹 田 市	6,368	161	0	0	0	161	6,367	160	0	0	0	160
豊 後 高 田 市	7,085	143	2	1	0	145	7,085	137	2	1	0	139
杵 築 市	6,751	139	2	1	0	141	6,751	137	2	1	0	139
宇 佐 市	13,507	294	9	1	0	303	13,505	289	9	1	0	298
豊 後 大 野 市	11,103	275	0	0	0	275	11,103	273	0	0	0	273
由 布 市	8,613	179	1	0	27	207	8,613	190	1	0	13	204
国 東 市	7,650	108	3	0	0	111	7,650	107	3	0	0	110
<b>市 計</b>	<b>265,494</b>	<b>5,224</b>	<b>114</b>	<b>17</b>	<b>34</b>	<b>5,372</b>	<b>265,489</b>	<b>5,193</b>	<b>113</b>	<b>17</b>	<b>21</b>	<b>5,327</b>
姫 島 村	1,039	4	0	0	0	4	1,039	4	0	0	0	4
日 出 町	6,607	99	0	0	0	99	6,608	101	0	0	0	101
九 重 町	2,187	44	0	0	0	44	2,186	44	0	0	0	44
玖 珠 町	3,990	72	2	0	0	74	3,989	72	2	0	0	74
<b>町 村 計</b>	<b>13,823</b>	<b>219</b>	<b>2</b>	<b>0</b>	<b>0</b>	<b>221</b>	<b>13,822</b>	<b>221</b>	<b>2</b>	<b>0</b>	<b>0</b>	<b>223</b>
<b>県 計</b>	<b>279,317</b>	<b>5,443</b>	<b>116</b>	<b>17</b>	<b>34</b>	<b>5,593</b>	<b>279,311</b>	<b>5,414</b>	<b>115</b>	<b>17</b>	<b>21</b>	<b>5,550</b>

(5) 船員の不在者投票に関する調  
選挙区・比例代表とも該当なし

(6) 南極地域調査組織に属する選挙人の不在者投票に関する調  
選挙区・比例代表とも該当なし

(7) 特定国外派遣組織に属する選挙人の不在者投票に関する調

市町村名	選 挙 区				比 例 代 表			
	投票用紙等の 請求件数	投票用紙等の 交付件数	投票者数	投票所を閉じる 時刻以降に送致 を受けたもの	投票用紙等の 請求件数	投票用紙等の 交付件数	投票者数	投票所を閉じる 時刻以降に送致 を受けたもの
大 分 市	1	1	1	0	1	1	1	0
別 府 市	5	5	5	0	5	5	5	0
中 津 市	0	0	0	0	0	0	0	0
日 田 市	0	0	0	0	0	0	0	0
佐 伯 市	1	1	1	0	1	1	1	0
臼 杵 市	0	0	0	0	0	0	0	0
津 久 見 市	0	0	0	0	0	0	0	0
竹 田 市	0	0	0	0	0	0	0	0
豊 後 高 田 市	0	0	0	0	0	0	0	0
杵 築 市	0	0	0	0	0	0	0	0
宇 佐 市	0	0	0	0	0	0	0	0
豊 後 大 野 市	0	0	0	0	0	0	0	0
由 布 市	28	27	27	0	28	27	27	0
国 東 市	0	0	0	0	0	0	0	0
市 計	35	34	34	0	35	34	34	0
姫 島 村	0	0	0	0	0	0	0	0
日 出 町	0	0	0	0	0	0	0	0
九 重 町	0	0	0	0	0	0	0	0
玖 珠 町	0	0	0	0	0	0	0	0
町 村 計	0	0	0	0	0	0	0	0
県 計	35	34	34	0	35	34	34	0





## (2) 在外投票の受理・不受理に関する調

## ① 選挙区

市町村名	投票管理者において受理と決定し、かつ拒否の決定をしなかったもの	投票管理者において不受理又は拒否と決定したもの			期日前投票及び選挙当日の投票所における投票	合 計
		開票管理者において受理と決定したもの	開票管理者において不受理と決定したもの	計		
大 分 市	30	0	0	0	3	33
別 府 市	4	0	0	0	1	5
中 津 市	7	0	0	0	0	7
日 田 市	11	0	0	0	0	11
佐 伯 市	3	0	0	0	0	3
臼 杵 市	2	0	0	0	0	2
津 久 見 市	1	0	0	0	0	1
竹 田 市	2	0	0	0	0	2
豊後高田市	3	0	0	0	0	3
杵 築 市	1	0	0	0	0	1
宇 佐 市	4	0	0	0	0	4
豊後大野市	2	0	0	0	0	2
由 布 市	3	0	0	0	0	3
国 東 市	3	0	0	0	0	3
市 計	76	0	0	0	4	80
姫 島 村	0	0	0	0	0	0
日 出 町	2	0	0	0	0	2
九 重 町	0	0	0	0	0	0
玖 珠 町	0	0	0	0	0	0
町 村 計	2	0	0	0	0	2
県 計	78	0	0	0	4	82

## ② 比例代表

市町村名	投票管理者において受理と決定し、かつ拒否の決定をしなかったもの	投票管理者において不受理又は拒否と決定したもの			期日前投票及び選挙当日の投票所における投票	合 計
		開票管理者において受理と決定したもの	開票管理者において不受理と決定したもの	計		
大 分 市	30	0	0	0	3	33
別 府 市	6	0	0	0	1	7
中 津 市	7	0	0	0	0	7
日 田 市	11	0	0	0	0	11
佐 伯 市	3	0	0	0	0	3
臼 杵 市	2	0	0	0	0	2
津 久 見 市	1	0	0	0	0	1
竹 田 市	2	0	0	0	0	2
豊後高田市	3	0	0	0	0	3
杵 築 市	1	0	0	0	0	1
宇 佐 市	4	0	0	0	0	4
豊後大野市	2	0	0	0	0	2
由 布 市	3	0	0	0	0	3
国 東 市	3	0	0	0	0	3
市 計	78	0	0	0	4	82
姫 島 村	0	0	0	0	0	0
日 出 町	2	0	0	0	0	2
九 重 町	0	0	0	0	0	0
玖 珠 町	0	0	0	0	0	0
町 村 計	2	0	0	0	0	2
県 計	80	0	0	0	4	84

## 8 投票所に使用した施設に関する調

### (1) 期日前投票所

市町村名	投票所数	左記の内容											借上料を要した期日前投票所数	
		市役所 町村役場	支所 出張所	学校(大 学・短期 大学・高 等専門学 校を除く)	大 学 等 (大 学 ・ 短 期 大 学 ・ 高 等 専 門 学 校)	公会堂	公民館	体育館 (学校以 外のもの)	集会 施設	駅構内	左記以 外の公 共施設	その他		うちショッ ピングセ ンター等
大 分 市	11	1	8	0	1	0	0	0	0	0	1	0	0	1
別 府 市	4	1	0	0	0	0	1	0	0	0	1	1	1	1
中 津 市	6	1	4	0	0	0	0	0	0	0	0	1	1	0
日 田 市	7	1	3	0	0	0	2	1	0	0	0	0	0	0
佐 伯 市	35	1	8	4	0	0	0	0	13	0	7	2	1	4
臼 杵 市	2	1	1	0	0	0	0	0	0	0	0	0	0	0
津 久 見 市	5	1	1	0	0	0	0	0	3	0	0	0	0	1
竹 田 市	4	1	3	0	0	0	0	0	0	0	0	0	0	0
豊後高田市	3	1	1	0	0	0	1	0	0	0	0	0	0	0
杵 築 市	3	1	2	0	0	0	0	0	0	0	0	0	0	0
宇 佐 市	3	1	2	0	0	0	0	0	0	0	0	0	0	0
豊後大野市	7	1	6	0	0	0	0	0	0	0	0	0	0	0
由 布 市	3	1	2	0	0	0	0	0	0	0	0	0	0	0
国 東 市	4	0	2	0	0	1	0	0	0	0	1	0	0	0
市 計	97	13	43	4	1	1	4	1	16	0	10	4	3	7
姫 島 村	1	1	0	0	0	0	0	0	0	0	0	0	0	0
日 出 町	2	1	0	0	0	0	1	0	0	0	0	0	0	0
九 重 町	1	1	0	0	0	0	0	0	0	0	0	0	0	0
玖 珠 町	1	1	0	0	0	0	0	0	0	0	0	0	0	0
町 村 計	5	4	0	0	0	0	1	0	0	0	0	0	0	0
県 計	102	17	43	4	1	1	5	1	16	0	10	4	3	7

### (2) 投票所

市町村名	投票所数	左記の内容											借上料を要した投票所数	
		市役所 町村役場	支所 出張所	学校(大 学・短期 大学・高 等専門学 校を除く)	大 学 等 (大 学 ・ 短 期 大 学 ・ 高 等 専 門 学 校)	公会堂	公民館	体育館 (学校以 外のもの)	集会 施設	駅構内	左記以 外の公 共施設	その他		うちショッ ピングセ ンター等
大 分 市	101	0	4	47	0	0	5	4	36	0	3	2	1	13
別 府 市	51	1	1	17	0	0	2	2	24	0	4	0	0	23
中 津 市	48	0	0	4	1	0	23	0	13	0	6	1	0	5
日 田 市	54	1	5	1	0	1	16	1	12	0	6	11	0	12
佐 伯 市	54	1	3	5	0	0	2	1	13	0	29	0	0	13
臼 杵 市	32	0	0	1	0	1	0	0	0	0	14	16	0	16
津 久 見 市	15	1	1	5	0	0	0	0	4	0	2	2	0	1
竹 田 市	20	1	3	0	0	0	13	0	1	0	2	0	0	0
豊後高田市	18	0	1	1	0	0	11	1	0	0	4	0	0	0
杵 築 市	18	1	0	2	0	0	2	1	3	0	9	0	0	3
宇 佐 市	27	0	0	19	0	0	6	0	0	0	2	0	0	0
豊後大野市	28	1	6	4	0	0	0	2	11	0	4	0	0	14
由 布 市	28	0	0	4	0	0	0	4	12	0	6	2	0	0
国 東 市	18	0	2	2	0	1	8	0	3	0	2	0	0	2
市 計	512	7	26	112	1	3	88	16	132	0	93	34	1	102
姫 島 村	2	0	0	0	0	0	1	0	0	0	1	0	0	0
日 出 町	15	1	0	2	0	0	3	0	0	0	2	7	0	7
九 重 町	9	0	0	2	0	0	3	0	3	0	1	0	0	3
玖 珠 町	11	1	0	0	0	0	0	0	0	0	10	0	0	0
町 村 計	37	2	0	4	0	0	7	0	3	0	14	7	0	10
県 計	549	9	26	116	1	3	95	16	135	0	107	41	1	112

## 9 投票立会人に関する調

( ) は選挙区と同一人を比例代表の立会人とした人数

市町村名	期日前投票所			投票所		
	選挙区	比例代表	合計	選挙区	比例代表	合計
大分市	375 ( 375)	0 ( 0)	375 ( 375)	255 ( 255)	0 ( 0)	255 ( 255)
別府市	24 ( 24)	0 ( 0)	24 ( 24)	151 ( 151)	0 ( 0)	151 ( 151)
中津市	43 ( 43)	0 ( 0)	43 ( 43)	123 ( 123)	0 ( 0)	123 ( 123)
日田市	52 ( 52)	0 ( 0)	52 ( 52)	108 ( 108)	0 ( 0)	108 ( 108)
佐伯市	77 ( 77)	0 ( 0)	77 ( 77)	213 ( 213)	0 ( 0)	213 ( 213)
臼杵市	41 ( 41)	0 ( 0)	41 ( 41)	96 ( 96)	0 ( 0)	96 ( 96)
津久見市	79 ( 79)	0 ( 0)	79 ( 79)	60 ( 60)	0 ( 0)	60 ( 60)
竹田市	36 ( 36)	0 ( 0)	36 ( 36)	40 ( 40)	0 ( 0)	40 ( 40)
豊後高田市	96 ( 96)	0 ( 0)	96 ( 96)	36 ( 36)	0 ( 0)	36 ( 36)
杵築市	27 ( 27)	0 ( 0)	27 ( 27)	54 ( 54)	0 ( 0)	54 ( 54)
宇佐市	50 ( 50)	0 ( 0)	50 ( 50)	59 ( 59)	0 ( 0)	59 ( 59)
豊後大野市	58 ( 58)	0 ( 0)	58 ( 58)	57 ( 57)	0 ( 0)	57 ( 57)
由布市	23 ( 23)	0 ( 0)	23 ( 23)	68 ( 68)	0 ( 0)	68 ( 68)
国東市	85 ( 85)	0 ( 0)	85 ( 85)	60 ( 60)	0 ( 0)	60 ( 60)
<b>市計</b>	<b>1,066 ( 1,066)</b>	<b>0 ( 0)</b>	<b>1,066 ( 1,066)</b>	<b>1,380 ( 1,380)</b>	<b>0 ( 0)</b>	<b>1,380 ( 1,380)</b>
姫島村	26 ( 26)	0 ( 0)	26 ( 26)	6 ( 6)	0 ( 0)	6 ( 6)
日出町	24 ( 24)	0 ( 0)	24 ( 24)	30 ( 30)	0 ( 0)	30 ( 30)
九重町	7 ( 7)	0 ( 0)	7 ( 7)	27 ( 27)	0 ( 0)	27 ( 27)
玖珠町	12 ( 12)	0 ( 0)	12 ( 12)	22 ( 22)	0 ( 0)	22 ( 22)
<b>町村計</b>	<b>69 ( 69)</b>	<b>0 ( 0)</b>	<b>69 ( 69)</b>	<b>85 ( 85)</b>	<b>0 ( 0)</b>	<b>85 ( 85)</b>
<b>県計</b>	<b>1,135 ( 1,135)</b>	<b>0 ( 0)</b>	<b>1,135 ( 1,135)</b>	<b>1,465 ( 1,465)</b>	<b>0 ( 0)</b>	<b>1,465 ( 1,465)</b>

# 10 投票立会人の交替制に関する調

市町村名	期 日 前 投 票 所				投 票 所					
	期 日 前 投票所数	左記のうち時間 単位の交替制を 採用した期日前 投票所数	投票立会人数	左記のうち交 替の対象となっ た立会人の数	うち時間 単位の交替	投票所数	左記のうち交 替制を採用し た投票所数	投票立会人数	左記のうち交 替をした立会 人数	全く交替をし なかつた立会 人数
大 分 市	11	5	375	74	74	101	34	255	53	202
別 府 市	4	2	24	10	0	51	8	151	18	133
中 津 市	6	5	43	43	31	48	15	123	57	66
日 田 市	7	7	52	52	0	54	54	108	0	108
佐 伯 市	35	0	77	0	0	54	54	213	210	3
白 杵 市	2	0	41	0	0	32	0	96	0	96
津 久 見 市	5	1	79	54	54	15	5	60	30	30
竹 田 市	4	0	36	36	0	20	0	40	0	40
豊 後 高 田 市	3	0	96	0	0	18	0	36	0	36
杵 築 市	3	0	27	0	0	18	0	54	0	54
宇 佐 市	3	0	50	0	0	27	4	59	10	49
豊 後 大 野 市	7	0	58	0	0	28	0	57	0	57
由 布 市	3	0	23	0	0	28	12	68	24	44
国 東 市	4	4	85	24	0	18	8	60	18	42
<b>市 計</b>	<b>97</b>	<b>24</b>	<b>1,066</b>	<b>293</b>	<b>159</b>	<b>512</b>	<b>194</b>	<b>1,380</b>	<b>420</b>	<b>960</b>
姫 島 村	1	0	26	0	0	2	0	6	0	6
日 出 町	2	0	24	0	0	15	0	30	0	30
九 重 町	1	0	7	0	0	9	0	27	0	27
玖 珠 町	1	0	12	0	0	11	0	22	0	22
<b>町 村 計</b>	<b>5</b>	<b>0</b>	<b>69</b>	<b>0</b>	<b>0</b>	<b>37</b>	<b>0</b>	<b>85</b>	<b>0</b>	<b>85</b>
<b>県 計</b>	<b>102</b>	<b>24</b>	<b>1,135</b>	<b>293</b>	<b>159</b>	<b>549</b>	<b>194</b>	<b>1,465</b>	<b>420</b>	<b>1,045</b>

# 11 投票管理者に関する調

( ) は比例代表選挙につき特に「投票管理者」を選任した場合の人数

市町村名	期日前投票所				投票所			
	投票管理者	職務代理人	臨時に職務を 管掌した者	合計	投票管理者	職務代理人	臨時に職務を 管掌した者	合計
大分市	47 ( 0 )	0 ( 0 )	0 ( 0 )	47 ( 0 )	101 ( 0 )	0 ( 0 )	0 ( 0 )	101 ( 0 )
別府市	14 ( 0 )	0 ( 0 )	0 ( 0 )	14 ( 0 )	51 ( 0 )	0 ( 0 )	0 ( 0 )	51 ( 0 )
中津市	17 ( 0 )	0 ( 0 )	0 ( 0 )	17 ( 0 )	48 ( 0 )	0 ( 0 )	0 ( 0 )	48 ( 0 )
日田市	26 ( 0 )	0 ( 0 )	0 ( 0 )	26 ( 0 )	54 ( 0 )	0 ( 0 )	0 ( 0 )	54 ( 0 )
佐伯市	39 ( 0 )	0 ( 0 )	0 ( 0 )	39 ( 0 )	54 ( 0 )	0 ( 0 )	0 ( 0 )	54 ( 0 )
臼杵市	24 ( 0 )	0 ( 0 )	0 ( 0 )	24 ( 0 )	32 ( 0 )	0 ( 0 )	0 ( 0 )	32 ( 0 )
津久見市	18 ( 0 )	0 ( 0 )	0 ( 0 )	18 ( 0 )	15 ( 0 )	0 ( 0 )	0 ( 0 )	15 ( 0 )
竹田市	16 ( 0 )	0 ( 0 )	0 ( 0 )	16 ( 0 )	20 ( 0 )	0 ( 0 )	0 ( 0 )	20 ( 0 )
豊後高田市	48 ( 0 )	0 ( 0 )	0 ( 0 )	48 ( 0 )	18 ( 0 )	0 ( 0 )	0 ( 0 )	18 ( 0 )
杵築市	11 ( 0 )	0 ( 0 )	0 ( 0 )	11 ( 0 )	18 ( 0 )	0 ( 0 )	0 ( 0 )	18 ( 0 )
宇佐市	19 ( 0 )	0 ( 0 )	0 ( 0 )	19 ( 0 )	28 ( 0 )	0 ( 0 )	0 ( 0 )	28 ( 0 )
豊後大野市	32 ( 0 )	0 ( 0 )	0 ( 0 )	32 ( 0 )	28 ( 0 )	0 ( 0 )	0 ( 0 )	28 ( 0 )
由布市	8 ( 0 )	0 ( 0 )	0 ( 0 )	8 ( 0 )	28 ( 0 )	0 ( 0 )	0 ( 0 )	28 ( 0 )
国東市	41 ( 0 )	0 ( 0 )	0 ( 0 )	41 ( 0 )	18 ( 0 )	0 ( 0 )	0 ( 0 )	18 ( 0 )
<b>市計</b>	<b>360 ( 0 )</b>	<b>0 ( 0 )</b>	<b>0 ( 0 )</b>	<b>360 ( 0 )</b>	<b>513 ( 0 )</b>	<b>0 ( 0 )</b>	<b>0 ( 0 )</b>	<b>513 ( 0 )</b>
姫島村	16 ( 0 )	0 ( 0 )	0 ( 0 )	16 ( 0 )	2 ( 0 )	0 ( 0 )	0 ( 0 )	2 ( 0 )
日出町	10 ( 0 )	0 ( 0 )	0 ( 0 )	10 ( 0 )	15 ( 0 )	0 ( 0 )	0 ( 0 )	15 ( 0 )
九重町	4 ( 0 )	0 ( 0 )	0 ( 0 )	4 ( 0 )	9 ( 0 )	0 ( 0 )	0 ( 0 )	9 ( 0 )
玖珠町	8 ( 0 )	0 ( 0 )	0 ( 0 )	8 ( 0 )	11 ( 0 )	0 ( 0 )	0 ( 0 )	11 ( 0 )
<b>町村計</b>	<b>38 ( 0 )</b>	<b>0 ( 0 )</b>	<b>0 ( 0 )</b>	<b>38 ( 0 )</b>	<b>37 ( 0 )</b>	<b>0 ( 0 )</b>	<b>0 ( 0 )</b>	<b>37 ( 0 )</b>
<b>県計</b>	<b>398 ( 0 )</b>	<b>0 ( 0 )</b>	<b>0 ( 0 )</b>	<b>398 ( 0 )</b>	<b>550 ( 0 )</b>	<b>0 ( 0 )</b>	<b>0 ( 0 )</b>	<b>550 ( 0 )</b>

12 投票所事務従事者に関する調査

市町村名	期日前投票所				投票所			
	市町村選挙の 記 書	市町村の職員	その他	合計	市町村選挙の 記 書	市町村の職員	その他	合計
大分市	65	81	17	163	0	663	294	957
別府市	6	0	36	42	0	235	114	349
中津市	0	43	38	81	0	284	0	284
日田市	3	34	20	57	0	289	0	289
佐伯市	2	78	39	119	0	221	2	223
臼杵市	0	110	0	110	0	179	0	179
津久見市	0	65	82	147	0	83	31	114
竹田市	9	36	0	45	0	17	0	17
豊後高田市	0	246	10	256	0	114	0	114
杵築市	10	18	0	28	0	128	0	128
宇佐市	16	86	26	128	0	217	0	217
豊後大野市	17	123	67	207	14	171	0	185
由布市	0	148	7	155	0	142	0	142
国東市	7	304	5	316	0	119	0	119
<b>市計</b>	<b>135</b>	<b>1,372</b>	<b>347</b>	<b>1,854</b>	<b>14</b>	<b>2,862</b>	<b>441</b>	<b>3,317</b>
姫島村	2	49	0	51	2	15	0	17
日出町	16	31	14	61	0	83	0	83
九重町	5	4	1	10	0	66	0	66
玖珠町	1	33	3	37	0	35	0	35
<b>町村計</b>	<b>24</b>	<b>117</b>	<b>18</b>	<b>159</b>	<b>2</b>	<b>199</b>	<b>0</b>	<b>201</b>
<b>県計</b>	<b>159</b>	<b>1,489</b>	<b>365</b>	<b>2,013</b>	<b>16</b>	<b>3,061</b>	<b>441</b>	<b>3,518</b>

13 投票所施設における身体障がい者等対策に関する調査

市町村名	期日前投票所						投票所						合計								
	入口に段差のあるもの						入口と同一フロアにならないもの														
	簡易ス ロープ 設置	人的 介助	その他	措置 なし	計	昇降機 あり	人的 介助	その他	措置 なし	計	昇降機 あり	人的 介助		その他	措置 なし	計					
大分市	1	0	0	0	1	4	0	0	0	4	1	16	0	0	27	3	0	1	0	4	31
別府市	0	0	0	0	0	1	0	0	0	1	3	34	0	0	37	2	0	0	0	2	39
中津市	0	0	0	0	0	3	0	0	0	3	2	1	0	0	3	0	0	0	0	0	3
日田市	0	0	0	0	0	2	0	0	0	2	0	1	0	0	1	0	0	0	0	0	1
佐伯市	0	2	0	0	2	1	0	0	2	3	5	16	0	0	21	0	0	0	0	0	21
臼杵市	0	0	0	0	0	1	0	0	0	1	3	10	0	0	13	0	0	0	0	0	13
津久見市	0	2	0	0	2	0	0	0	0	0	0	4	0	0	4	0	0	0	0	0	4
竹田市	0	0	0	0	0	0	0	0	0	0	1	3	0	0	4	0	0	0	0	0	4
豊後高田市	0	0	0	0	0	0	0	0	0	0	1	0	0	0	1	0	0	0	0	0	1
杵築市	0	0	0	0	0	0	0	0	0	0	1	0	0	0	1	0	0	0	0	0	1
宇佐市	0	0	0	0	0	0	0	0	0	0	5	0	0	0	5	0	0	0	0	0	5
豊後大野市	0	0	0	0	0	0	0	0	0	0	6	1	0	0	7	0	0	0	0	0	7
由布市	0	0	0	0	0	2	0	0	0	2	2	0	0	0	2	0	0	0	0	0	2
国東市	0	0	0	0	0	0	0	0	0	0	7	3	0	0	10	0	0	0	0	0	10
市計	1	4	0	0	5	14	0	0	2	16	47	89	0	0	136	5	0	1	0	6	142
姫島村	0	1	0	0	1	0	0	0	0	0	1	1	0	0	1	0	0	0	0	0	1
日出町	0	0	0	0	0	0	0	0	0	0	4	2	0	0	6	0	0	0	0	0	6
九重町	0	0	0	0	0	0	0	0	0	0	1	4	0	0	5	1	0	0	0	1	6
玖珠町	0	0	0	0	0	0	0	0	0	0	1	4	0	0	5	0	0	0	0	0	5
町村計	0	1	0	0	1	0	0	0	0	0	6	11	0	0	17	1	0	0	0	1	18
県計	1	5	0	0	6	14	0	0	2	16	53	100	0	0	153	6	0	1	0	7	160

# 五 開票結果に関する調

## 1 得票数に関する調

### (1) 選挙区

開票区名	候補者別得票数					得票総数	有効投票数	無効投票数	投票総数	無効投票率	持ち帰りその他	投票者総数
	白坂 あき (自由民主党)	野中 しんすけ (参政党)	あべ まさお (日本誠真会)	二宮 大造 (NHK党)	吉田 ただとも (立憲民主党)							
大分市	70,158	48,618	4,967	3,753	90,647	218,143	218,143	5,742	223,885	2.56	2	223,887
別府市	20,101	11,233	1,247	1,192	19,614	53,387	53,387	1,702	55,089	3.09	0	55,089
中津市	13,909	8,929	1,403	849	12,965	38,055	38,055	1,384	39,439	3.51	0	39,439
日田市	11,525	6,495	832	545	11,545	30,942	30,942	1,171	32,113	3.65	0	32,113
佐伯市	13,589	5,358	773	557	10,833	31,110	31,110	938	32,048	2.93	0	32,048
臼杵市	6,635	2,529	327	243	8,155	17,889	17,889	328	18,217	1.80	0	18,217
津久見市	3,477	1,167	98	88	3,271	8,101	8,101	164	8,265	1.98	0	8,265
竹田市	5,591	992	145	86	3,325	10,139	10,139	156	10,295	1.52	0	10,295
豊後高田市	4,645	1,767	409	181	3,773	10,775	10,775	317	11,092	2.86	0	11,092
杵築市	5,295	2,303	314	273	5,087	13,272	13,272	289	13,561	2.13	0	13,561
宇佐市	9,948	4,701	876	506	9,516	25,547	25,547	663	26,210	2.53	0	26,210
豊後大野市	6,834	2,231	333	178	6,741	16,317	16,317	278	16,595	1.68	0	16,595
由布市	5,963	3,099	479	249	6,360	16,150	16,150	425	16,575	2.56	0	16,575
国東市	5,380	2,144	281	189	5,220	13,214	13,214	263	13,477	1.95	0	13,477
市計	183,050	101,566	12,484	8,889	197,052	503,041	503,041	13,820	516,861	2.67	2	516,863
姫島村	844	136	17	16	199	1,212	1,212	38	1,250	3.04	0	1,250
日出町	4,689	3,109	371	259	5,580	14,008	14,008	346	14,354	2.41	0	14,354
九重町	1,808	719	97	51	1,644	4,319	4,319	138	4,457	3.10	0	4,457
玖珠町	2,886	1,157	135	93	2,775	7,046	7,046	182	7,228	2.52	1	7,229
町村計	10,227	5,121	620	419	10,198	26,585	26,585	704	27,289	2.58	1	27,290
県計	193,277	106,687	13,104	9,308	207,250	529,626	529,626	14,524	544,150	2.67	3	544,153

### (2) 比例代表

届出番号	政党等の名称	得票総数 [ア+イ]		得票率	政党等の得票総数 [ア]	名簿登載者(特定枠を除く)の得票総数 [イ]	開票内訳		票数
		[ア]	[イ]				(A)得票総数 [(a)+(b)]	(B)按分の際、切り捨てた票数	
							(a)政党等の得票総数		529,115.892
							(b)名簿登載者(特定枠を除く)の得票総数		389,624.982
1	日本共産党	17,739.905	3.35	15,522	2,217.905		(C)何れの政党等・名簿登載者にも属さない票数		139,490.910
2	日本維新の会	19,126.038	3.61	17,475	1,651.038		(D)有効投票数 [(A)+(B)+(C)]		0.108
3	無所属連合	1,518.064	0.29	1,090	428.064		(E)無効投票数		529,117
4	日本保守党	21,933	4.15	12,346	9,587		(F)投票総数 [(D)+(E)]		14,965
5	立憲民主党	95,251.070	18.00	69,570.685	25,680.385		(G)持ち帰りその他		544,082
6	参政党	64,748.095	12.24	58,615	6,133.095		無効投票率 [(E)/(F)×100]		2.750
7	国民民主党	49,673.681	9.39	39,975.297	9,698.384		(G)投票者総数 [(F)+(G)]		17
8	チームみらい	5,557.039	1.05	4,559	998.039				544,099
9	日本誠真会	3,672	0.69	1,849	1,823				
10	社会民主党	19,368.137	3.66	16,188	3,180.137				
11	れいわ新選組	35,471.721	6.70	32,886	2,585.721				
12	日本改革党	345	0.07	251	94				
13	自由民主党	131,327.741	24.82	91,590	39,737.741				
14	再生の道	4,040.380	0.76	3,514	526.380				
15	公明党	53,822.591	10.17	21,442	32,380.591				
16	NHK党	5,521.430	1.04	2,752	2,769.430				
	合計	529,115.892	100.00	389,624.982	139,490.910				

市町村別得票数（政党別）

届出番号 政党等名 開票区名	1			2			3			4		
	日本共産党			日本維新の会			無所属連合			日本保守党		
	得票総数	政党等の 得票総数	名簿登録者（特定枠 を除く）の得票総数	得票総数	政党等の 得票総数	名簿登録者（特定枠 を除く）の得票総数	得票総数	政党等の 得票総数	名簿登録者（特定枠 を除く）の得票総数	得票総数	政党等の 得票総数	名簿登録者（特定枠 を除く）の得票総数
大分市	6,950,379	6,046	904,379	8,796	7,995	801	589	441	148	10,651	5,827	4,824
別府市	2,015,079	1,775	240,079	2,186	2,021	165	144	99	45	2,299	1,242	1,057
中津市	1,515,242	1,347	168,242	1,437	1,305	132	106	76	30	1,673	996	677
日田市	1,438,557	1,263	175,557	1,061	972	89	146,038	90	56,038	1,159	700	459
佐伯市	892,194	755	137,194	1,015	917	98	65	50	15	1,028	583	445
臼杵市	497,220	442	55,220	553,038	523	30,038	45	37	8	553	318	235
津久見市	230,095	203	27,095	239	227	12	12	7	5	241	133	108
竹田市	334	293	41	203	188	15	28	21	7	194	107	87
豊後高田市	493,132	435	58,132	334	309	25	40	29	11	301	195	106
杵築市	390,145	329	61,145	427	377	50	35	25	10	462	272	190
宇佐市	1,095,434	972	123,434	802	718	84	71	48	23	957	554	403
豊後大野市	464,153	407	57,153	373	349	24	42	28	14	427	253	174
由布市	411	353	58	477	432	45	47	35	12	608	374	234
国東市	337,142	307	30,142	381	360	21	58	37	21	430	244	186
市計	17,063,772	14,927	2,136,772	18,284,038	16,693	1,591,038	1,428,038	1,023	405,038	20,983	11,798	9,185
姫島村	13	12	1	26	23	3	0	0	0	11	4	7
日出町	421,092	375	46,092	517	474	43	41,026	31	10,026	590	318	272
九重町	110	88	22	117	116	1	21	14	7	136	92	44
玖珠町	132,041	120	12,041	182	169	13	28	22	6	213	134	79
町村計	676,133	595	81,133	842	782	60	90,026	67	23,026	950	548	402
県計	17,739,905	15,522	2,217,905	19,126,038	17,475	1,651,038	1,518,064	1,090	428,064	21,933	12,346	9,587

市町村別得票数（政党別）

届出番号 政党等名 開票区名	5			6			7			8		
	立憲民主党			参政党			国民民主党			チームみらい		
	得票総数	政党等の得票総数	名簿登載者(特定枠を除く)の得票総数	得票総数	政党等の得票総数	名簿登載者(特定枠を除く)の得票総数	得票総数	政党等の得票総数	名簿登載者(特定枠を除く)の得票総数	得票総数	政党等の得票総数	名簿登載者(特定枠を除く)の得票総数
大分市	37,649,335	27,740,823	9,908,512	29,015,623	26,064	2,951,623	25,145,327	20,250,176	4,895,151	2,845	2,290	555
別府市	8,505,384	6,595,948	1,909,436	6,791	6,136	655	4,532,643	3,869,051	663,592	571	474	97
中津市	6,125,553	4,398,912	1,726,641	5,087,447	4,548	539,447	3,812,074	2,716,087	1,095,987	381	300	81
日田市	5,747,606	4,161,389	1,586,217	3,944	3,625	319	2,444,150	2,072,610	371,540	282	234	48
佐伯市	5,558,144	3,999,288	1,558,856	3,377	3,042	335	2,170,105	1,672,711	497,394	234,020	193	41,020
臼杵市	3,637,620	2,852,286	785,334	1,639	1,516	123	1,218,242	967,713	250,529	141	117	24
津久見市	1,788,074	1,381,144	406,930	746	697	49	545,759	405,855	139,904	42	35	7
竹田市	2,169,970	1,441,075	728,895	781	711	70	572,924	475,924	97	59	44	15
豊後高田市	1,860,553	1,198,150	662,403	1,121	1,020	101	738,962	586,849	152,113	79	71	8
杵築市	2,548,311	1,858,549	689,762	1,458,294	1,332	126,294	1,015,363	834,450	180,913	106	93	13
宇佐市	4,789,204	3,205,117	1,584,087	2,806,386	2,554	252,386	2,100,292	1,565,882	534,410	217,009	176	41,009
豊後大野市	3,664,011	2,698,471	965,540	1,553	1,436	117	1,047,374	881,528	165,846	97	82	15
由布市	3,113,897	2,310,822	803,075	1,997	1,826	171	1,351,177	1,103,177	248	156	144	12
国東市	2,770,249	1,976,534	793,715	1,322,345	1,225	97,345	838,976	727,465	111,511	90,010	81	9,010
<b>市計</b>	<b>89,927,911</b>	<b>65,818,508</b>	<b>24,109,403</b>	<b>61,639,095</b>	<b>55,732</b>	<b>5,907,095</b>	<b>47,533,368</b>	<b>38,129,478</b>	<b>9,403,890</b>	<b>5,300,039</b>	<b>4,334</b>	<b>966,039</b>
姫島村	93,893	67,893	26	63	55	8	67,106	66,106	1	8	7	1
日出町	2,657,697	1,958,697	699	1,862	1,716	146	1,396,671	1,214,302	182,369	177	156	21
九重町	935,767	656,788	278,979	431	409	22	252,211	204,211	48	31	28	3
玖珠町	1,635,802	1,068,799	567,003	753	703	50	424,325	361,200	63,125	41	34	7
<b>町村計</b>	<b>5,323,159</b>	<b>3,752,177</b>	<b>1,570,982</b>	<b>3,109</b>	<b>2,883</b>	<b>226</b>	<b>2,140,313</b>	<b>1,845,819</b>	<b>294,494</b>	<b>257</b>	<b>225</b>	<b>32</b>
<b>県計</b>	<b>95,251,070</b>	<b>69,570,685</b>	<b>25,680,385</b>	<b>64,748,095</b>	<b>58,615</b>	<b>6,133,095</b>	<b>49,673,681</b>	<b>39,975,297</b>	<b>9,698,384</b>	<b>5,557,039</b>	<b>4,559</b>	<b>998,039</b>

市町村別得票数（政党別）

届出番号 政党等名 開票区名	9			10			11			12		
	日本誠真会			社会民主党			れいわ新選組			日本改革党		
	得票総数	政党等の 得票総数	名簿登録者（特定枠 を除く）の得票総数	得票総数	政党等の 得票総数	名簿登録者（特定枠 を除く）の得票総数	得票総数	政党等の 得票総数	名簿登録者（特定枠 を除く）の得票総数	得票総数	政党等の 得票総数	名簿登録者（特定枠 を除く）の得票総数
大分市	1,582	765	817	8,855,432	7,322	1,533,432	14,247,332	13,212	1,035,332	143	106	37
別府市	343	166	177	1,671	1,329	342	3,886,869	3,607	279,869	45	32	13
中津市	282	145	137	1,133	914	219	2,995,900	2,715	280,900	28	20	8
日田市	223	124	99	906	783	123	2,431,692	2,264	167,692	20	13	7
佐伯市	204	112	92	1,043	860	183	1,932,885	1,784	148,885	31	24	7
臼杵市	107	53	54	760,321	666	94,321	1,109	1,040	69	10	5	5
津久見市	36	22	14	288	248	40	503	476	27	4	4	0
竹田市	41	27	14	388	340	48	492,692	465	27,692	4	4	0
豊後高田市	74	35	39	310,384	268	42,384	682	632	50	2	1	1
杵築市	59	33	26	499	431	68	1,019	952	67	1	1	0
宇佐市	223	114	109	782	616	166	1,717,694	1,581	136,694	18	14	4
豊後大野市	90	39	51	790	693	97	905	835	70	10	6	4
由布市	146	75	71	554	498	56	1,073,741	1,001	72,741	6	4	2
国東市	96	50	46	470	402	68	754	711	43	8	4	4
市計	3,506	1,760	1,746	18,450,137	15,370	3,080,137	33,750,805	31,275	2,475,805	330	238	92
姫島村	7	5	2	12	11	1	49	48	1	0	0	0
日出町	94	42	52	476	409	67	1,029	971	58	8	6	2
九重町	23	16	7	172	156	16	250	230	20	3	3	0
玖珠町	42	26	16	258	242	16	392,916	362	30,916	4	4	0
町村計	166	89	77	918	818	100	1,720,916	1,611	109,916	15	13	2
県計	3,672	1,849	1,823	19,368,137	16,188	3,180,137	35,471,721	32,886	2,585,721	345	251	94

市町村別得票数（政党別）

届出番号 政党等名	13			14			15			16		
	自由民主党			再生の道			公明党			NHK党		
	得票総数	政党等の 得票総数	名簿登録者（特定枠 を除く）の得票総数	得票総数	政党等の 得票総数	名簿登録者（特定枠 を除く）の得票総数	得票総数	政党等の 得票総数	名簿登録者（特定枠 を除く）の得票総数	得票総数	政党等の 得票総数	名簿登録者（特定枠 を除く）の得票総数
大分市	46,320,222	32,846	13,474,222	1,872,297	1,642	230,297	21,664,499	7,077	14,587,499	2,483,540	1,118	1,365,540
別府市	12,813,318	9,004	3,809,318	389	339	50	6,859,914	2,499	4,360,914	634,785	305	329,785
中津市	9,239,919	6,405	2,834,919	313	268	45	3,937	1,734	2,203	421,857	231	190,857
日田市	8,145,539	5,243	2,902,539	237,083	203	34,083	2,523,323	1,237	1,286,323	313	178	135
佐伯市	9,208,886	6,393	2,815,886	198	160	38	3,824,314	1,604	2,220,314	244,443	130	114,443
臼杵市	5,313,468	3,761	1,552,468	99	85	14	1,675,086	790	885,086	137	79	58
津久見市	2,287,069	1,600	687,069	38	32	6	925	413	512	58	26	32
竹田市	3,610,411	2,246	1,364,411	44	42	2	890	424	466	79	49	30
豊後高田市	3,221,963	2,403	818,963	81	74	7	1,234	625	609	106	67	39
杵築市	3,630,705	2,600	1,030,705	88	79	9	1,306,176	637	669,176	127	59	68
宇佐市	7,145,433	4,499	2,646,433	188	160	28	2,236,279	1,026	1,210,279	250,258	157	93,258
豊後大野市	5,062,459	3,531	1,531,459	96	80	16	1,235	603	632	129	73	56
由布市	4,360,182	3,015	1,345,182	124	110	14	1,509	680	829	166	94	72
国東市	3,939,726	2,892	1,047,726	108	97	11	1,308	720	588	123,547	65	58,547
市計	124,299,300	86,438	37,861,300	3,875,380	3,371	504,380	51,127,591	20,069	31,058,591	5,273,430	2,631	2,642,430
姫島村	567	490	77	6	6	0	275	210	65	7	4	3
日出町	3,164,510	2,298	866,510	112	96	16	1,243	551	692	163	75	88
九重町	1,259,019	858	401,019	21	20	1	439	229	210	24	15	9
玖珠町	2,037,912	1,506	531,912	26	21	5	738	383	355	54	27	27
町村計	7,028,441	5,152	1,876,441	165	143	22	2,695	1,373	1,322	248	121	127
県計	131,327,741	91,590	39,737,741	4,040,380	3,514	526,380	53,822,591	21,442	32,380,591	5,521,430	2,752	2,769,430

市町村別得票数（政党別） ※政党等の得票総数のうち、公選法第68条の3の規定により政党等の有効投票とみなされた投票の状況

届出番号 政党等名	11	13
	れいわ新選組	自由民主党
開票区名		
大分市	42	7
別府市	11	1
中津市	5	3
日田市	5	2
佐伯市	5	1
臼杵市	2	1
津久見市	0	0
竹田市	0	0
豊後高田市	1	1
杵築市	4	1
宇佐市	7	1
豊後大野市	1	0
由布市	2	2
国東市	0	0
<b>市計</b>	<b>85</b>	<b>20</b>
姫島村	0	0
日出町	0	2
九重町	0	1
玖珠町	1	0
<b>町村計</b>	<b>1</b>	<b>3</b>
<b>県計</b>	<b>86</b>	<b>23</b>

市町村別得票数（候補者別）

政党等の名称								
日本共産党								
整理番号 名簿登載者名 開票区名	1	2	3	4	5	6	7	8
	小池 晃	山下 よしき	井上 さとし	白川 よう子	はたやま 和也	赤石 ひろ子	伊藤 和子	岩本 よしたか
大 分 市	284	115	22	297	11	12	9,038	13
別 府 市	74	25	8	97	0	3	4	2
中 津 市	68	18	8	29	1	4	1,020	1
日 田 市	33	16	7	79	1	6	1,068	1
佐 伯 市	40	10	6,025	40	0	5	0	2
臼 杵 市	12	8	0	21	1	0	0	0
津 久 見 市	6	0	0	9	1	0	2,095	1
竹 田 市	13	7	0	10	0	0	0	0
豊 後 高 田 市	7	6	3	26,928	0	1	0	0
杵 築 市	12	7	1	23	1	0	0	2
宇 佐 市	30	17	2,006	36,947	1	3	1	1
豊 後 大 野 市	9	13	0	17	0	0	2,153	1
由 布 市	16	9	2	20	1	0	1	1
国 東 市	5	6	0	11	0	0	0	1,142
<b>市 計</b>	<b>609</b>	<b>257</b>	<b>59,031</b>	<b>716,875</b>	<b>18</b>	<b>34</b>	<b>21,374</b>	<b>26,142</b>
姫 島 村	0	0	0	0	0	0	0	0
日 出 町	12	3	2	16	2	0	0	0
九 重 町	7	4	1	7	0	0	0	0
玖 珠 町	2	5	0	3	1	0	0	0
<b>町 村 計</b>	<b>21</b>	<b>12</b>	<b>3</b>	<b>26</b>	<b>3</b>	<b>0</b>	<b>0</b>	<b>0</b>
<b>県 計</b>	<b>630</b>	<b>269</b>	<b>62,031</b>	<b>742,875</b>	<b>21</b>	<b>34</b>	<b>21,374</b>	<b>26,142</b>

市町村別得票数（候補者別）

政党等の名称	9	10	11	12	13	14	15	16
日本共産党								
整理番号								
名簿登載者名 開票区名	大岸 まゆみ	小山田 ともこ	鈴木 こういち	住寄 聡美	平 あや子	西山 のぶひで	福島 かずえ	藤本 真人
大分市	6	5	3,015	0	22	12	10	3
別府市	0	2	3	0	6	1	2	0
中津市	0	1	0	1	7	2	1	0
日田市	1	1	1	0	1	1	0	0
佐伯市	0	1	0	0	5	3	4	2
臼杵市	0	0	0	0	2	1	1	1
津久見市	0	0	0	0	0	0	1	1
竹田市	0	1	0	0	1	1	2	1
豊後高田市	0	1	0	0	0	0	0	0
杵築市	0	0	0	1	2	2	0	0
宇佐市	0	0	4,160	2	3	1	1	2
豊後大野市	0	1	0	1	2	4	0	1
由布市	0	0	0	0	1	0	2	0
国東市	0	0	0	1	1	2	0	1
<b>市計</b>	<b>7</b>	<b>13</b>	<b>11,175</b>	<b>6</b>	<b>53</b>	<b>30</b>	<b>24</b>	<b>12</b>
姫島村	0	0	0	0	0	0	0	0
日出町	1	2	1	0	1	0	0	0
九重町	1	0	0	0	1	0	0	0
玖珠町	0	0	0	0	0	0	0	0
<b>町村計</b>	<b>2</b>	<b>2</b>	<b>1</b>	<b>0</b>	<b>2</b>	<b>0</b>	<b>0</b>	<b>0</b>
<b>県計</b>	<b>9</b>	<b>15</b>	<b>12,175</b>	<b>6</b>	<b>55</b>	<b>30</b>	<b>24</b>	<b>12</b>

市町村別得票数（候補者別）

政党等の名称	17	18	19	合計（名簿登録者 （特定枠を除く） の得票総数）
日本共産党				
整理番号	17	18	19	
名簿登録者名 開票区名	まつざき 真琴	矢野 ゆき子	山田 みのり	
大分市	7	21	52,326	904,379
別府市	1	2	10,079	240,079
中津市	1	3	22,222	168,242
日田市	2	6	18,489	175,557
佐伯市	1	6	12,169	137,194
臼杵市	0	3	5,220	55,220
津久見市	2	1	3	27,095
竹田市	0	0	5	41
豊後高田市	2	2	9,204	58,132
杵築市	0	3	7,145	61,145
宇佐市	1	2	15,321	123,434
豊後大野市	1	1	4	57,153
由布市	0	2	3	58
国東市	0	1	1	30,142
<b>市計</b>	<b>18</b>	<b>53</b>	<b>168,175</b>	<b>2,136,772</b>
姫島村	0	1	0	1
日出町	0	3	3,092	46,092
九重町	0	0	1	22
玖珠町	0	0	1,041	12,041
<b>町村計</b>	<b>0</b>	<b>4</b>	<b>5,133</b>	<b>81,133</b>
<b>県計</b>	<b>18</b>	<b>57</b>	<b>173,308</b>	<b>2,217,905</b>

市町村別得票数（候補者別）

政党等の名称								
日本維新の会								
整理番号 名簿登載者名 開票区名	1 かだ 由紀子	2 しばた 巧	3 やながせ 裕文	4 山口 かずゆき	5 アカミネ ノボル	6 石井 めぐみ	7 神戸 てるあき	8 久保 優太
大分市	99	35	20	34	19	92	75	60
別府市	26	11	3	5	4	13	7	21
中津市	15	11	1	6	2	12	5	11
日田市	9	14	3	2	2	9	8	10
佐伯市	17	14	2	4	3	7	5	8
臼杵市	5	4	1	2	2	3,038	1	2
津久見市	0	3	0	2	1	2	1	0
竹田市	2	1	0	4	0	0	2	2
豊後高田市	5	1	0	2	0	1	2	3
杵築市	7	6	1	3	1	5	2	6
宇佐市	14	8	0	8	1	5	3	12
豊後大野市	2	0	2	1	0	1	1	2
由布市	5	0	0	1	0	2	8	4
国東市	4	2	2	4	0	1	0	1
<b>市計</b>	<b>210</b>	<b>110</b>	<b>35</b>	<b>78</b>	<b>35</b>	<b>153,038</b>	<b>120</b>	<b>142</b>
姫島村	1	0	0	0	0	2	0	0
日出町	4	3	3	2	0	3	3	1
九重町	0	0	0	0	0	0	0	0
玖珠町	5	0	1	0	0	2	1	0
<b>町村計</b>	<b>10</b>	<b>3</b>	<b>4</b>	<b>2</b>	<b>0</b>	<b>7</b>	<b>4</b>	<b>1</b>
<b>県計</b>	<b>220</b>	<b>113</b>	<b>39</b>	<b>80</b>	<b>35</b>	<b>160,038</b>	<b>124</b>	<b>143</b>

市町村別得票数（候補者別）

政党等の名称		9	10	11	12	13	合計（名簿登録者 （特定枠を除く） の得票総数）
日本維新の会	石平	南原 たつき	藤原 ひろのぶ	みやざわ 靖	村山 しょうえい		
整理番号 名簿登載者名 開票区名							
大分市	51	16	219	64	17	801	
別府市	11	1	38	19	6	165	
中津市	11	0	50	5	3	132	
日田市	11	1	15	2	3	89	
佐伯市	12	1	15	2	8	98	
臼杵市	5	0	5	0	0	30,038	
津久見市	0	0	0	3	0	12	
竹田市	0	0	4	0	0	15	
豊後高田市	4	0	6	1	0	25	
杵築市	4	0	12	3	0	50	
宇佐市	6	0	18	7	2	84	
豊後大野市	1	0	9	2	3	24	
由布市	2	1	20	1	1	45	
国東市	0	0	4	1	2	21	
<b>市計</b>	<b>118</b>	<b>20</b>	<b>415</b>	<b>110</b>	<b>45</b>	<b>1,591,038</b>	
姫島村	0	0	0	0	0	3	
日出町	3	2	16	3	0	43	
九重町	0	0	1	0	0	1	
玖珠町	2	0	2	0	0	13	
<b>町村計</b>	<b>5</b>	<b>2</b>	<b>19</b>	<b>3</b>	<b>0</b>	<b>60</b>	
<b>県計</b>	<b>123</b>	<b>22</b>	<b>434</b>	<b>113</b>	<b>45</b>	<b>1,651,038</b>	

市町村別得票数（候補者別）

政党等の名称					
無所属連合					
整理番号	1	2	合計（名簿登録者 （特定枠を除く） の得票総数）		
名簿登載者名 開票区名	大西 つねき	藤村 あきこ			
大分市	111	37	148		
別府市	40	5	45		
中津市	20	10	30		
日田市	47	9,038	56,038		
佐伯市	10	5	15		
臼杵市	6	2	8		
津久見市	4	1	5		
竹田市	6	1	7		
豊後高田市	10	1	11		
杵築市	9	1	10		
宇佐市	17	6	23		
豊後大野市	9	5	14		
由布市	9	3	12		
国東市	18	3	21		
<b>市計</b>	<b>316</b>	<b>89,038</b>	<b>405,038</b>		
姫島村	0	0	0		
日出町	8	2,026	10,026		
九重町	7	0	7		
玖珠町	6	0	6		
<b>町村計</b>	<b>21</b>	<b>2,026</b>	<b>23,026</b>		
<b>県計</b>	<b>337</b>	<b>91,064</b>	<b>428,064</b>		

市町村別得票数（候補者別）

政党等の名称	1				2				3				4				合計（名簿登録者 （特定枠を除く） の得票総数）
	整理番号	名簿登録者名	開票区名	尚樹	有本	香	梅原	かつひこ	北村	晴男							
日本保守党																	
大分市	477			349			31			3,967							4,824
別府市	122			95			11			829							1,057
中津市	76			57			4			540							677
日田市	38			33			7			381							459
佐伯市	53			32			3			357							445
臼杵市	28			21			5			181							235
津久見市	16			13			0			79							108
竹田市	9			6			0			72							87
豊後高田市	11			9			0			86							106
杵築市	19			19			1			151							190
宇佐市	41			35			1			326							403
豊後大野市	20			15			0			139							174
由布市	31			15			2			186							234
国東市	14			20			1			151							186
<b>市計</b>	<b>955</b>			<b>719</b>			<b>66</b>			<b>7,445</b>							<b>9,185</b>
姫島村	0			0			2			5							7
日出町	19			18			0			235							272
九重町	6			3			0			35							44
玖珠町	8			7			0			64							79
<b>町村計</b>	<b>33</b>			<b>28</b>			<b>2</b>			<b>339</b>							<b>402</b>
<b>県計</b>	<b>988</b>			<b>747</b>			<b>68</b>			<b>7,784</b>							<b>9,587</b>

市町村別得票数（候補者別）

政党等の名称								
立憲民主党								
整理番号	1	2	3	4	5	6	7	8
名簿登載者名 開票区名	石川 大我	江畑 弥八郎	太田 真平	小沢 まさひと	越智 紀江	川田 龍平	岸 まさこ	木村 正弘
大分市	592	7	47	614	13	149	1,536,996	51
別府市	144	0	3	190	4	34	289,306	19,130
中津市	119	0	15	124	3	18	173,542	14,099
日田市	103	3	5	179	2	12	345,864	12,353
佐伯市	93	3	12	198	4	12	417,107	7,114
臼杵市	42	2	9	74	0	8	176,794	2
津久見市	30	0	1	22	0	5	212,930	4
竹田市	27	0	2	119	1	15	221,588	4,307
豊後高田市	29	1	1	35	0	5	305,717	4
杵築市	42	1	5	43	1	5	262,762	2
宇佐市	95	1	5	95	2	15	580,361	9,305
豊後大野市	34	0	3	142	1	8	253,540	8
由布市	31	3	7	47	2	9	342,817	4,258
国東市	36	0	2	47	0	6	290,715	1
<b>市計</b>	<b>1,417</b>	<b>21</b>	<b>117</b>	<b>1,929</b>	<b>33</b>	<b>301</b>	<b>5,410,039</b>	<b>142,566</b>
姫島村	1	0	0	7	0	0	1	2
日出町	34	1	3	46	0	5	209	4
九重町	16	0	1	16	1	1	143,979	0
玖珠町	17	2	1	44	0	3	260,920	1,083
<b>町村計</b>	<b>68</b>	<b>3</b>	<b>5</b>	<b>113</b>	<b>1</b>	<b>9</b>	<b>614,899</b>	<b>7,083</b>
<b>県計</b>	<b>1,485</b>	<b>24</b>	<b>122</b>	<b>2,042</b>	<b>34</b>	<b>310</b>	<b>6,024,938</b>	<b>149,649</b>

市町村別得票数（候補者別）

政党等の名称	9	10	11	12	13	14	15	16
立憲民主党	郡山 りょう	寺田 博英	徳田 稚子	西野 克也	白 しんくん	原谷 那美	平原 麗子	古山 葉子
整理番号	1,950	13	14	12	111	10	22	15
名簿登載者名 開票区名	44	4	3	2	25	2	2	2
大分市	46	3	0	8	131	1	5	6
別府市	137	1	0	7	38	0	6	5
中津市	25	2	2	5	34	1	3	4
日田市	68	0	0	2	11	0	3	3
佐伯市	15	0	0	0	1	0	1	0
臼杵市	5	0	0	0	5	0	0	0
津久見市	9	1	0	1	8	0	0	2,071
竹田市	6	0	1	3	12	0	1	1
豊後高田市	14	1	2	3	33	3	6	2,052
杵築市	18	0	1	1	6	0	3	1
宇佐市	21	2	2	0	10	0	3	0
豊後大野市	7	0	1	1	19	0	1	1
由布市	2,365	27	26	45	444	17	56	42,123
国東市	1	0	0	0	1	0	0	0
市計	27	0	1	1	13	0	0	1
姫島村	27	1	0	0	6	0	0	0
日出町	0	1	0	0	3	0	0	0
九重町	5	0	0	0	23	0	0	1
玖珠町	33	1	1	1	46	17	56	43,123
町村計	2,398	28	27	46	467	17	56	43,123
県計								

市町村別得票数（候補者別）

政党等の名称		17	18	19	20	21	22	合計（名簿登録者 （特定枠を除く） の得票総数）
整理番号	名簿登録者名 開票区名	みずおか 俊一	森 ゆうこ	もりや たかし	吉川 さおり	れんほう	渡邊 雅行	
大分市		1,851	154,516	247	962	1,515	22	9,908,512
別府市		426	61	139	169	343	4	1,909,436
中津市		637	26	29	128	233	7	1,726,641
日田市		384	28	33	104	179	2	1,586,217
佐伯市		312	47	54,635	146	172	5	1,558,856
臼杵市		176	16,640	13	86	90,900	2	785,334
津久見市		49	4	1	12	48	1	406,930
竹田市		208	12	4	53	50	2	728,895
豊後高田市		147	8,615	11	50	44	0	662,403
杵築市		142	14	5	66	72	5	689,762
宇佐市		415	13	17,369	122	147	3	1,584,087
豊後大野市		229	17	12	137	88	3	965,540
由布市		175	11	13	43	73	4	803,075
国東市		237	13	12	59	60	0	793,715
<b>市計</b>		<b>5,388</b>	<b>425,771</b>	<b>591,004</b>	<b>2,137</b>	<b>3,114,900</b>	<b>60</b>	<b>24,109,403</b>
姫島村		6	1	0	1	5	0	26
日出町		183	12	22	50	86	1	699
九重町		58	3	0	11	21	0	278,979
玖珠町		141	3	6	36	44	0	567,003
<b>町村計</b>		<b>388</b>	<b>19</b>	<b>28</b>	<b>98</b>	<b>156</b>	<b>1</b>	<b>1,570,982</b>
<b>県計</b>		<b>5,776</b>	<b>444,771</b>	<b>619,004</b>	<b>2,235</b>	<b>3,270,900</b>	<b>61</b>	<b>25,680,385</b>

市町村別得票数（候補者別）

政党等の名称								
参政党								
整理番号	1	2	3	4	5	6	7	8
名簿登載者名 開票区名	あだち ゆうじ	あんどろ 裕	岩本 まな	梅村 みずほ	川 裕一郎	後藤 翔太	重松 たかみ	寺西 かずひろ
大分市	876.623	402	188	697	39	289	67	29
別府市	201	80	48	167	7	32	8	7
中津市	166.447	73	41	133	8	15	11	6
日田市	82	40	30	87	6	19	7	3
佐伯市	110	57	14	71	5	16	10	4
臼杵市	32	14	4	32	1	10	7	2
津久見市	14	4	5	13	1	1	0	0
竹田市	14	21	1	16	0	5	3	0
豊後高田市	20	10	3	21	3	6	27	1
杵築市	45.294	22	3	29	1	7	1	1
宇佐市	71.386	43	10	63	4	17	6	2
豊後大野市	27	27	10	20	2	7	3	0
由布市	41	36	12	29	2	19	4	3
国東市	21.488	10	6.857	32	0	14	2	0
<b>市計</b>	<b>1,722.238</b>	<b>839</b>	<b>375.857</b>	<b>1,410</b>	<b>79</b>	<b>457</b>	<b>156</b>	<b>58</b>
姫島村	1	3	0	2	1	0	0	0
日出町	50	23	9	41	0	4	1	3
九重町	9	3	0	7	1	0	1	0
玖珠町	15	9	3	9	0	5	0	2
<b>町村計</b>	<b>75</b>	<b>38</b>	<b>12</b>	<b>59</b>	<b>2</b>	<b>9</b>	<b>2</b>	<b>5</b>
<b>県計</b>	<b>1,797.238</b>	<b>877</b>	<b>387.857</b>	<b>1,469</b>	<b>81</b>	<b>466</b>	<b>158</b>	<b>63</b>

市町村別得票数（候補者別）

政党等の名称		9	10	合計（名簿登録者 （特定枠を除く） の得票総数）
参政党	9	10		
整理番号	松田 学	277	87	2,951,623
名簿登載者名 開票区名	山中 泉	88	17	655
大 分 市		70	16	539,447
別 府 市		30	15	319
中 津 市		34	14	335
日 田 市		15	6	123
佐 伯 市		9	2	49
臼 杵 市		8	2	70
津 久 見 市		5	5	101
竹 田 市		12	5	126,294
豊後高田市		25	11	252,386
杵 築 市		17	4	117
宇 佐 市		20	5	171
豊後大野市		6	5	97,345
由 布 市		616	194	5,907,095
国 東 市		1	0	8
市 計		12	3	146
姫 島 村		1	0	22
日 出 町		5	2	50
九 重 町		19	5	226
玖 珠 町		635	199	6,133,095
町 村 計				
県 計				

市町村別得票数（候補者別）

政党等の名称		1	2	3	4	5	6	7	8
国民民主党	整理番号 名簿登載者名 開票区名	足立 康史	あらまき 豊志	いそざき 哲史	伊藤 たつお	大谷 ゆりこ	大津 ひろ子	おの たかき	川崎 みのる
	大分市	528,376	36	406	226,961	64,702	28	54	15,176
	別府市	104	8	74	75	7	7	17	3,214
	中津市	63,552	7	444	49,980	12	8	9	2,142
	日田市	43	0	32	29,931	11,916	5	5	3
	佐伯市	57	2	30	106	7	3	5	1
	臼杵市	17	5	14	27	4	1	0	1
	津久見市	8	2	4	63,904	2	0	2	0
	竹田市	16	1	4	17	4	1	0	1
	豊後高田市	16	3	61	10	2	0	0	1
	杵築市	24,705	1	26	13	1	0	2	1
	宇佐市	31,613	5	261	57	4	6	7	2
	豊後大野市	29	1	14	11,846	3	1	3	2
	由布市	15	1	25	19	2	5	0	2
	国東市	22,511	2	8	29	4	1	2	1
	<b>市計</b>	<b>975,757</b>	<b>74</b>	<b>1,403</b>	<b>735,622</b>	<b>128,618</b>	<b>66</b>	<b>106</b>	<b>35,532</b>
	姫島村	0	0	0	0	0	0	0	0
	日出町	20	0	25	22	4	3	5	2
	九重町	4	1	2	6	2	0	3	0
	玖珠町	5	0	9	8	3	0	4	0
	<b>町村計</b>	<b>29</b>	<b>1</b>	<b>36</b>	<b>36</b>	<b>9</b>	<b>3</b>	<b>12</b>	<b>2</b>
	<b>県計</b>	<b>1,004,757</b>	<b>75</b>	<b>1,439</b>	<b>771,622</b>	<b>137,618</b>	<b>69</b>	<b>118</b>	<b>37,532</b>

市町村別得票数（候補者別）

政党等の名称		9	10	11	12	13	14	15	16
国民民主党	整理番号	きど かおり	佐々木よしかず	須藤 元気	武田 ゆうき	田村 まみ	浜野 よしふみ	平戸 航太	藤井 しんご
	名簿登載者名 開票区名								
	大分市	45	17,500	169	7	1,325	1,306	386	12
	別府市	6	1,085	37	5	140	111	24	0
	中津市	6	0	21	7	151	119	158	2
	日田市	4	2,068	9	1	92	93	3	1
	佐伯市	14	1	21	2	141	49	25	3
	臼杵市	3	2	8	3	76	53	19	0
	津久見市	2	2	3	0	11	18	12	1
	竹田市	3	0	4	0	14	10	9	0
	豊後高田市	5	1	4	0	32	9	3	0
	杵築市	3	1	8	0	46	19	24	1
	宇佐市	5	2,133	13	4	39	39	19	0
	豊後大野市	3	0	8	1	23	40	9	2
	由布市	3	0	4	1	73	72	14	0
	国東市	1	1	3	0	8	11	7	0
	<b>市計</b>	<b>103</b>	<b>30,786</b>	<b>312</b>	<b>31</b>	<b>2,171</b>	<b>1,949</b>	<b>712</b>	<b>22</b>
	姫島村	0	0	0	0	1	0	0	0
	日出町	3	0	9	1	34	23	16	0
	九重町	1	0	0	0	4	25	0	0
	玖珠町	1	1	3	0	5	20	1	0
	<b>町村計</b>	<b>5</b>	<b>1</b>	<b>12</b>	<b>1</b>	<b>44</b>	<b>68</b>	<b>17</b>	<b>0</b>
	<b>県計</b>	<b>108</b>	<b>31,786</b>	<b>324</b>	<b>32</b>	<b>2,215</b>	<b>2,017</b>	<b>729</b>	<b>22</b>

市町村別得票数（候補者別）

政党等の名称		17	18	19	合計（名簿登録者 （特定枠を除く） の得票総数）
整理番号	19	18	19		
国民民主党					
名簿登録者名 開票区名	宮入 せいご	薬師寺 みちよ	山田 ヨシヒコ		
大分市	4	34	230,436	4,895,151	
別府市	3	4	37,293	663,592	
中津市	1	4	31,313	1,095,987	
日田市	2	11	23,625	371,540	
佐伯市	2	0	28,394	497,394	
臼杵市	0	5	12,529	250,529	
津久見市	0	2	7	139,904	
竹田市	1	1	11	97	
豊後高田市	0	0	5,113	152,113	
杵築市	0	0	10,208	180,913	
宇佐市	4	4	31,664	534,410	
豊後大野市	0	2	13	165,846	
由布市	0	2	10	248	
国東市	0	0	11	111,511	
<b>市計</b>	<b>17</b>	<b>69</b>	<b>462,575</b>	<b>9,403,890</b>	
姫島村	0	0	0	1	
日出町	1	2	12,369	182,369	
九重町	0	0	0	48	
玖珠町	0	0	3,125	63,125	
<b>町村計</b>	<b>1</b>	<b>2</b>	<b>15,494</b>	<b>294,494</b>	
<b>県計</b>	<b>18</b>	<b>71</b>	<b>478,069</b>	<b>9,698,384</b>	

市町村別得票数（候補者別）

政党等の名称				合計（名簿登録者 （特定枠を除く） の得票総数）
チームみらい	1	2	3	
整理番号 名簿登録者名 開票区名	安野 たかひろ	高山 さとし	須田 えいたろう	
大分市	518	28	9	555
別府市	89	6	2	97
中津市	74	5	2	81
日田市	42	6	0	48
佐伯市	34	5,020	2	41,020
臼杵市	19	5	0	24
津久見市	5	2	0	7
竹田市	11	2	2	15
豊後高田市	7	1	0	8
杵築市	11	2	0	13
宇佐市	37	3,009	1	41,009
豊後大野市	9	5	1	15
由布市	12	0	0	12
国東市	8	1,010	0	9,010
<b>市計</b>	<b>876</b>	<b>71,039</b>	<b>19</b>	<b>966,039</b>
姫島村	1	0	0	1
日出町	19	2	0	21
九重町	2	1	0	3
玖珠町	6	1	0	7
<b>町村計</b>	<b>28</b>	<b>4</b>	<b>0</b>	<b>32</b>
<b>県計</b>	<b>904</b>	<b>75,039</b>	<b>19</b>	<b>998,039</b>

市町村別得票数（候補者別）

政党等の名称		1		2		合計（名簿登録者 （特定枠を除く） の得票総数）
整理番号	名簿登録者名 開票区名	吉野 としあき	木原 くにや			
日本誠真会						
大分市		794	23			817
別府市		170	7			177
中津市		133	4			137
日田市		96	3			99
佐伯市		89	3			92
臼杵市		52	2			54
津久見市		12	2			14
竹田市		14	0			14
豊後高田市		38	1			39
杵築市		25	1			26
宇佐市		103	6			109
豊後大野市		47	4			51
由布市		69	2			71
国東市		43	3			46
<b>市計</b>		<b>1,685</b>	<b>61</b>			<b>1,746</b>
姫島村		2	0			2
日出町		51	1			52
九重町		7	0			7
玖珠町		16	0			16
<b>町村計</b>		<b>76</b>	<b>1</b>			<b>77</b>
<b>県計</b>		<b>1,761</b>	<b>62</b>			<b>1,823</b>

市町村別得票数（候補者別）

政党等の名称		1	2	3	4	5	合計（名簿登録者 （特定枠を除く） の得票総数）
社会民主党	整理番号 名簿登載者名 開票区名	大椿 ゆうこ	ラサール 石井	かい 正康	山城 ひろじ	花岡 しげる	
大分市	129.432	1,207	30	142	25	1,533.432	
別府市	39	281	7	10	5	342	
中津市	27	171	9	8	4	219	
日田市	11	98	3	8	3	123	
佐伯市	20	149	2	8	4	183	
臼杵市	9.360	75.961	2	4	3	94.321	
津久見市	4	31	0	4	1	40	
竹田市	9	28	3	6	2	48	
豊後高田市	5.384	29	3	2	3	42.384	
杵築市	6	56	1	2	3	68	
宇佐市	21	101	32	8	4	166	
豊後大野市	2	78	3	10	4	97	
由布市	3	39	2	6	6	56	
国東市	9	47	5	6	1	68	
<b>市計</b>	<b>295.176</b>	<b>2,390.961</b>	<b>102</b>	<b>224</b>	<b>68</b>	<b>3,080.137</b>	
姫島村	0	0	0	1	0	1	
日出町	10	55	0	0	2	67	
九重町	0	13	0	2	1	16	
玖珠町	1	14	0	1	0	16	
<b>町村計</b>	<b>11</b>	<b>82</b>	<b>0</b>	<b>4</b>	<b>3</b>	<b>100</b>	
<b>県計</b>	<b>306.176</b>	<b>2,472.961</b>	<b>102</b>	<b>228</b>	<b>71</b>	<b>3,180.137</b>	

市町村別得票数（候補者別）

政党等の名称								
れいわ新選組								
整理番号 名簿登載者名 開票区名	1	2	3	4	5	6	7	8
	伊勢崎 賢治	木村 英子	奥田 ふみよ	塩崎 みのる	辻村 ちひろ	にとうべ とうま	池沢 理美	吉田 幸一郎
大分市	-	422	112	26,282	33	41	15,050	113
別府市	-	127,869	40	8	9	10	5	21
中津市	-	127,900	34	8	10	4	2	38
日田市	-	67,692	25	3	4	6	4	27
佐伯市	-	54,885	21	7	4	2	2	22
臼杵市	-	15	15	0	3	4	0	19
津久見市	-	8	2	2	1	0	0	7
竹田市	-	9,692	3	0	3	0	0	8
豊後高田市	-	21	13	2	0	3	0	6
杵築市	-	31	8	1	2	3	3	10
宇佐市	-	51,694	21	3	5	7	3	15
豊後大野市	-	26	1	1	2	1	1	24
由布市	-	28,741	12	0	2	1	1	10
国東市	-	21	6	2	2	2	0	7
<b>市計</b>	-	<b>1,012,473</b>	<b>313</b>	<b>63,282</b>	<b>80</b>	<b>84</b>	<b>36,050</b>	<b>327</b>
姫島村	-	1	0	0	0	0	0	0
日出町	-	26	7	0	3	5	1	7
九重町	-	6	4	1	1	0	0	7
玖珠町	-	11,916	2	0	2	2	0	3
<b>町村計</b>	-	<b>44,916</b>	<b>13</b>	<b>1</b>	<b>6</b>	<b>7</b>	<b>1</b>	<b>17</b>
<b>県計</b>	-	<b>1,057,389</b>	<b>326</b>	<b>64,282</b>	<b>86</b>	<b>91</b>	<b>37,050</b>	<b>344</b>

市町村別得票数（候補者別）

政党等の名称 れいわ新選組	9					10		11		12		合計（名簿登録者 （特定枠を除く） の得票総数）
	9	10	11	12	13	14	15	16	17	18		
整理番号 名簿登録者名 開票区名	はすいけ 透	長谷川 ういこ	岡本 麻弥	ミサオ・レッドウルフ	長谷川 ういこ	岡本 麻弥	ミサオ・レッドウルフ	長谷川 ういこ	岡本 麻弥	ミサオ・レッドウルフ	合計（名簿登録者 （特定枠を除く） の得票総数）	
大分市	52	52	65	104	52	65	104	1,035,332				
別府市	9	17	13	20	17	13	20	279,869				
中津市	13	11	16	17	11	16	17	280,900				
日田市	4	7	8	12	7	8	12	167,692				
佐伯市	9	3	8	16	3	8	16	148,885				
臼杵市	2	4	4	3	4	4	3	69				
津久見市	2	3	0	2	3	0	2	27				
竹田市	0	0	2	2	0	2	2	27,692				
豊後高田市	1	2	1	1	2	1	1	50				
杵築市	1	1	1	6	1	1	6	67				
宇佐市	4	7	8	12	7	8	12	136,694				
豊後大野市	3	4	3	4	4	3	4	70				
由布市	4	4	8	2	4	8	2	72,741				
国東市	0	2	1	0	2	1	0	43				
<b>市計</b>	<b>104</b>	<b>117</b>	<b>138</b>	<b>201</b>	<b>117</b>	<b>138</b>	<b>201</b>	<b>2,475,805</b>				
姫島村	0	0	0	0	0	0	0	1				
日出町	1	4	1	3	4	1	3	58				
九重町	0	0	1	0	0	1	0	20				
玖珠町	2	1	3	4	1	3	4	30,916				
<b>町村計</b>	<b>3</b>	<b>5</b>	<b>5</b>	<b>7</b>	<b>5</b>	<b>5</b>	<b>7</b>	<b>109,916</b>				
<b>県計</b>	<b>107</b>	<b>122</b>	<b>143</b>	<b>208</b>	<b>122</b>	<b>143</b>	<b>208</b>	<b>2,585,721</b>				

市町村別得票数（候補者別）

政党等の名称	整理番号 名簿登載者名 開票区名	1		合計（名簿登録者 （特定枠を除く） の得票総数）
		くつざわ	亮治	
日本改革党				
	大分市	37		37
	別府市	13		13
	中津市	8		8
	日田市	7		7
	佐伯市	7		7
	臼杵市	5		5
	津久見市	0		0
	竹田市	0		0
	豊後高田市	1		1
	杵築市	0		0
	宇佐市	4		4
	豊後大野市	4		4
	由布市	2		2
	国東市	4		4
	<b>市計</b>	<b>92</b>		<b>92</b>
	姫島村	0		0
	日出町	2		2
	九重町	0		0
	玖珠町	0		0
	<b>町村計</b>	<b>2</b>		<b>2</b>
	<b>県計</b>	<b>94</b>		<b>94</b>

市町村別得票数（候補者別）

政党等の名称								
自由民主党								
整理番号 名簿登載者名 開票区名	1	2	3	4	5	6	7	8
	舞立 昇治	福山 守	赤池 まさあき	あぜもとしょうご	阿部 やすひさ	有村 治子	石田 まさひろ	いんどう 周作
大分市	-	-	343	96	502	1,537	645	1,569
別府市	-	-	96	27	111	1,008	139	379
中津市	-	-	58	25	59	416	66	505
日田市	-	-	39	8	36	184	247.953	898
佐伯市	-	-	74	36	41	202	304	616
臼杵市	-	-	33	7	10	114	41	204
津久見市	-	-	19	1	6	109	43	183
竹田市	-	-	14	3	21	92	45	548
豊後高田市	-	-	11	3	8	47	37	190
杵築市	-	-	15	3	34	105	39	250
宇佐市	-	-	53	12	44	145	79	482
豊後大野市	-	-	19	10	14	153	71	364
由布市	-	-	20	6	22	298	105	174
国東市	-	-	12	4	20	72	52	277
<b>市計</b>	-	-	<b>806</b>	<b>241</b>	<b>928</b>	<b>4,482</b>	<b>1,913.953</b>	<b>6,639</b>
姫島村	-	-	1	0	2	2	1	27
日出町	-	-	21	3	31	144	34	116
九重町	-	-	3	1	1	37	20	138
玖珠町	-	-	16	3	3	39	18	126
<b>町村計</b>	-	-	<b>41</b>	<b>7</b>	<b>37</b>	<b>222</b>	<b>73</b>	<b>407</b>
<b>県計</b>	-	-	<b>847</b>	<b>248</b>	<b>965</b>	<b>4,704</b>	<b>1,986.953</b>	<b>7,046</b>

市町村別得票数（候補者別）

政党等の名称	9	10	11	12	13	14	15	16
自由民主党								
整理番号								
名簿登載者名 開票区名	かまやち さとし	岸 ひろゆき	けんざか 茂範	斉藤 まさゆき	斉藤 りえ	佐藤 まさひさ	山東 昭子	しげもと まもる
大分市	892	308,709	783	129	79	243	388	105
別府市	203	60,693	98	43	12	163	116	27
中津市	323	51,457	102	17,629	10,370	47	62	6
日田市	110	25,135	225	1	6	39	47,201	7
佐伯市	122,510	45,892	167	25,757	8,242	24	58	11
臼杵市	524	20,205	37	4,040	6,060	19	25	5
津久見市	48	5,069	64	4	3	3	17	6
竹田市	18	25,411	51	2	3	6	17	3
豊後高田市	26	18,282	34	1	4	7	15	3
杵築市	24	9,237	25	6	2	13	21	4
宇佐市	225,725	32,638	62	9	8	36	32	9
豊後大野市	37	15,459	85	5	4	18	11	4
由布市	51	22,182	51	9	3	60	19	10
国東市	42,442	22,284	47	11	0	21	11	10
<b>市計</b>	<b>2,646,677</b>	<b>662,653</b>	<b>1,831</b>	<b>267,426</b>	<b>148,672</b>	<b>699</b>	<b>839,201</b>	<b>210</b>
姫島村	1	1	5	2	1	0	0	0
日出町	31	15	27	5	5	24	11,146	5
九重町	10	3,020	43	0	1	10	4	5
玖珠町	28	7,079	29	2,500	2,500	43	10	1
<b>町村計</b>	<b>70</b>	<b>26,099</b>	<b>104</b>	<b>9,500</b>	<b>9,500</b>	<b>77</b>	<b>25,146</b>	<b>11</b>
<b>県計</b>	<b>2,716,677</b>	<b>688,752</b>	<b>1,935</b>	<b>276,926</b>	<b>158,172</b>	<b>776</b>	<b>864,347</b>	<b>221</b>

市町村別得票数（候補者別）

政党等の名称	17	18	19	20	21	22	23	24
自由民主党								
整理番号	17	18	19	20	21	22	23	24
名簿登載者名 開票区名	杉田 みお	鈴木 宗男	田中 まさし	中田 フィッシュ	中田 宏	長尾 たかし	橋本 聖子	ひが なつみ
大分市	281	188,984	595	127,293	118	121	478	343
別府市	64	49	197	15,416	21,583	21	133	120
中津市	52	27	76	18,268	49,731	15	82	143
日田市	41	17	115	10,500	10,500	10	29	41
佐伯市	24	23	90	10	15	14,164	61	85
臼杵市	25	7	49	1	4	10	44	49
津久見市	8	12	14	7,700	3,300	0	13	7
竹田市	19	9	35	2	6	3	14	18
豊後高田市	9	8	25	2	11	6	10	18
杵築市	13	16	30	0	8	6	26	30
宇佐市	22	21,840	74	7,112	55,887	10,217	35	54
豊後大野市	14	8	73	8	7	8	18	19
由布市	16	6	70	3	7	5	22	21
国東市	13	6	42	2	16	2	43	35
<b>市計</b>	<b>601</b>	<b>398,824</b>	<b>1,485</b>	<b>214,289</b>	<b>333,001</b>	<b>231,381</b>	<b>1,008</b>	<b>983</b>
姫島村	2	0	0	0	0	0	3	1
日出町	19	4	61	3,750	1,250	6	44	18
九重町	0	0	2	2,333	4,666	5	4	9
玖珠町	6	3	18	2	1	3	3	11
<b>町村計</b>	<b>27</b>	<b>7</b>	<b>81</b>	<b>8,083</b>	<b>6,916</b>	<b>14</b>	<b>54</b>	<b>39</b>
<b>県計</b>	<b>628</b>	<b>405,824</b>	<b>1,566</b>	<b>222,372</b>	<b>339,917</b>	<b>245,381</b>	<b>1,062</b>	<b>1,022</b>

市町村別得票数 (候補者別)

政党等の名称		25	26	27	28	29	30	31	合計 (名簿登録者 (特定枠を除く) の得票総数)
整理番号	名簿登録者名 開票区名	東野 ひでき	ふじた まこと	本田 あきこ	みやくぼ 大作	宮崎 まさお	山田 太郎	和田 まさむね	
自由民主党									
	大分市	335	38	1,231	84	691	1,000.236	223	13,474.222
	別府市	76	7	281	15	65	206.626	55	3,809.318
	中津市	41	8	184	36	162	146.464	46	2,834.919
	日田市	122	4	177.759	17.607	310	108.884	15	2,902.539
	佐伯市	67	4	243	54.885	264	103.436	22	2,815.886
	臼杵市	21.913	3	88	18	97	53.250	33	1,552.468
	津久見市	9	1	29	0	33	22	17	687.069
	竹田市	19	2	13	23	324	20	9	1,364.411
	豊後高田市	16	0	90	19	163	30.681	7	818.963
	杵築市	52	4	57	28.823	171	31.645	7	1,030.705
	宇佐市	40	4	177	21	761	96.014	38	2,646.433
	豊後大野市	39	3	93	35	339	47	10	1,531.459
	由布市	20	0	64	38	149	61	13	1,345.182
	国東市	27	0	44	39	115	39	23	1,047.726
	<b>市計</b>	<b>884.913</b>	<b>78</b>	<b>2,771.759</b>	<b>429.315</b>	<b>3,644</b>	<b>1,966.236</b>	<b>518</b>	<b>37,861.300</b>
	姫島村	2	0	5	19	1	1	0	77
	日出町	31	3	62.826	10	68	51.538	11	866.510
	九重町	7	1	18	14	45	10	3	401.019
	玖珠町	19	0	17	22	73	20.833	5	531.912
	<b>町村計</b>	<b>59</b>	<b>4</b>	<b>102.826</b>	<b>65</b>	<b>187</b>	<b>83.371</b>	<b>19</b>	<b>1,876.441</b>
	<b>県計</b>	<b>943.913</b>	<b>82</b>	<b>2,874.585</b>	<b>494.315</b>	<b>3,831</b>	<b>2,049.607</b>	<b>537</b>	<b>39,737.741</b>

市町村別得票数（候補者別）

政党等の名称		1	2	3	4	5	6	7	8
再生の道		うらの じん	大谷 ヨシヒロ	金井 きょうた	木島 やすお	ぎぼ はるき	小林 学	水野 純也	宮田 たかお
整理番号	名簿登載者名 開票区名								
大分市		147	11,297	2	9	5	11	15	5
別府市		26	0	1	4	2	5	3	1
中津市		31	2	0	4	0	0	0	3
日田市		26	1,083	0	1	1	1	1	0
佐伯市		22	0	0	1	2	2	4	0
臼杵市		9	1	1	0	1	1	0	0
津久見市		4	0	0	0	1	0	0	0
竹田市		1	0	0	0	0	0	0	0
豊後高田市		5	0	0	0	0	0	0	0
杵築市		7	0	0	0	0	0	0	0
宇佐市		6	0	0	1	8	4	3	3
豊後大野市		11	0	0	0	0	1	2	0
由布市		5	3	0	1	1	2	0	0
国東市		4	1	0	1	0	1	0	1
<b>市計</b>		<b>304</b>	<b>19,380</b>	<b>4</b>	<b>22</b>	<b>21</b>	<b>28</b>	<b>28</b>	<b>13</b>
姫島村		0	0	0	0	0	0	0	0
日出町		9	0	0	0	0	0	1	0
九重町		0	0	0	0	0	1	0	0
玖珠町		3	0	0	0	0	2	0	0
<b>町村計</b>		<b>12</b>	<b>0</b>	<b>0</b>	<b>0</b>	<b>0</b>	<b>3</b>	<b>1</b>	<b>0</b>
<b>県計</b>		<b>316</b>	<b>19,380</b>	<b>4</b>	<b>22</b>	<b>21</b>	<b>31</b>	<b>29</b>	<b>13</b>

市町村別得票数（候補者別）

政党等の名称		9		合計（名簿登録者 （特定枠を除く） の得票総数）
再生の道	整理番号	横山	はるき	
名簿登載者名 開票区名				
大分市		25		230.297
別府市		8		50
中津市		5		45
日田市		3		34.083
佐伯市		7		38
臼杵市		1		14
津久見市		1		6
竹田市		1		2
豊後高田市		2		7
杵築市		2		9
宇佐市		3		28
豊後大野市		2		16
由布市		2		14
国東市		3		11
<b>市計</b>		<b>65</b>		<b>504.380</b>
姫島村		0		0
日出町		6		16
九重町		0		1
玖珠町		0		5
<b>町村計</b>		<b>6</b>		<b>22</b>
<b>県計</b>		<b>71</b>		<b>526.380</b>

市町村別得票数（候補者別）

政党等の名称								
公明党								
整理番号 名簿登載者名 開票区名	1	2	3	4	5	6	7	8
大分市	佐々木 まさふみ 192,500	平木 だいさく 65	新妻 ひでき 17	つかさ 隆史 70	原田 大二郎 80	かわの 義博 13,943,999	塩田 ひろあき 24	高橋 次郎 34
別府市	49,914	22	7	19	37	4,179	9	5
中津市	26	12	2	11	20	2,096	5	3
日田市	27,931	11,392	3	20	18	1,174	3	2
佐伯市	26	7,114	2	17,200	18	2,111	3	8
臼杵市	9	4	2,086	14	5	838	1	1
津久見市	8	2	5	1	3	490	0	1
竹田市	2	4	0	6	5	439	1	1
豊後高田市	10	5	3	5	4	578	1	0
杵築市	10	6,176	0	5	5	631	0	3
宇佐市	13,866	13	0	19,413	12	1,126	2	2
豊後大野市	6	4	2	3	8	598	1	1
由布市	5	2	1	6	3	796	2	3
国東市	9	4	2	5	10	552	0	1
<b>市計</b>	<b>395,211</b>	<b>161,682</b>	<b>46,086</b>	<b>201,613</b>	<b>228</b>	<b>29,551,999</b>	<b>52</b>	<b>65</b>
姫島村	0	1	1	0	0	62	0	0
日出町	5	2	0	1	0	677	0	1
九重町	4	0	2	0	0	201	0	0
玖珠町	4	3	2	3	9	330	0	1
<b>町村計</b>	<b>13</b>	<b>6</b>	<b>5</b>	<b>4</b>	<b>9</b>	<b>1,270</b>	<b>0</b>	<b>2</b>
<b>県計</b>	<b>408,211</b>	<b>167,682</b>	<b>51,086</b>	<b>205,613</b>	<b>237</b>	<b>30,821,999</b>	<b>52</b>	<b>67</b>

市町村別得票数（候補者別）

政党等の名称		9	10	11	12	13	14	15	16
公明党									
整理番号	名簿登載者名 開票区名	河合 綾	中北 京子	水島 春香	竹原 浩子	竹島 正人	荒神 享佑	藤井 伸城	羽場 正文
大分市		42	31	10	12	18	2	7	3
別府市		6	7	2	3	4	1	1	1
中津市		13	3	2	3	1	0	1	0
日田市		5	3	4	2	2	0	0	3
佐伯市		10	3	3	2	3	0	3	0
臼杵市		6	1	0	1	0	0	1	0
津久見市		1	0	1	0	0	0	0	0
竹田市		2	1	0	2	0	0	2	0
豊後高田市		0	1	0	1	0	0	1	0
杵築市		4	3	0	0	0	0	1	0
宇佐市		7	3	4	2	1	0	0	1
豊後大野市		1	1	0	1	2	0	2	0
由布市		3	1	2	0	0	0	1	2
国東市		0	1	1	1	0	0	0	0
<b>市計</b>		<b>100</b>	<b>59</b>	<b>29</b>	<b>30</b>	<b>31</b>	<b>3</b>	<b>20</b>	<b>10</b>
姫島村		0	1	0	0	0	0	0	0
日出町		2	0	2	0	0	0	2	0
九重町		2	0	1	0	0	0	0	0
玖珠町		2	0	0	0	0	0	0	0
<b>町村計</b>		<b>6</b>	<b>1</b>	<b>3</b>	<b>0</b>	<b>0</b>	<b>0</b>	<b>2</b>	<b>0</b>
<b>県計</b>		<b>106</b>	<b>60</b>	<b>32</b>	<b>30</b>	<b>31</b>	<b>3</b>	<b>22</b>	<b>10</b>

市町村別得票数（候補者別）

政党等の名称		17		合計（名簿登録者 （特定枠を除く） の得票総数）
公明党	村岡 正敏			
整理番号 名簿登載者名 開票区名				
大分市	36			14,587.499
別府市	8			4,360.914
中津市	5			2,203
日田市	8			1,286.323
佐伯市	4			2,220.314
臼杵市	2			885.086
津久見市	0			512
竹田市	1			466
豊後高田市	0			609
杵築市	1			669.176
宇佐市	4			1,210.279
豊後大野市	2			632
由布市	2			829
国東市	2			588
<b>市計</b>	<b>75</b>			<b>31,058.591</b>
姫島村	0			65
日出町	0			692
九重町	0			210
玖珠町	1			355
<b>町村計</b>	<b>1</b>			<b>1,322</b>
<b>県計</b>	<b>76</b>			<b>32,380.591</b>

市町村別得票数（候補者別）

政党等の名称						
NHK党						
整理番号	1	2	3	合計（名簿登録者 （特定枠を除く） の得票総数）		
名簿登載者名 開票区名	浜田 聡	福永 かつや	川崎 たかひろ			
大分市	1,271	46	48,540	1,365,540		
別府市	307	11	11,785	329,785		
中津市	162	16	12,857	190,857		
日田市	123	5	7	135		
佐伯市	106,443	2	6	114,443		
臼杵市	56	2	0	58		
津久見市	27	2	3	32		
竹田市	29	0	1	30		
豊後高田市	34	2	3	39		
杵築市	63	3	2	68		
宇佐市	80,258	6	7	93,258		
豊後大野市	49	1	6	56		
由布市	68	0	4	72		
国東市	52,547	3	3	58,547		
<b>市計</b>	<b>2,428,248</b>	<b>99</b>	<b>115,182</b>	<b>2,642,430</b>		
姫島村	3	0	0	3		
日出町	75	5	8	88		
九重町	9	0	0	9		
玖珠町	25	0	2	27		
<b>町村計</b>	<b>112</b>	<b>5</b>	<b>10</b>	<b>127</b>		
<b>県計</b>	<b>2,540,248</b>	<b>104</b>	<b>125,182</b>	<b>2,769,430</b>		

市町村別得票数（候補者別）

※政党等の得票総数のうち、公選法第68条の3の規定により政党等の有効投票とみなされた投票の状況

政党等の名称 れいわ新選組	1		優先的に当選人と なるべき候補者へ の投票数
	伊勢崎	賢治	
整理番号 名簿登載者名 開票区名			
大分市	42		42
別府市	11		11
中津市	5		5
日田市	5		5
佐伯市	5		5
臼杵市	2		2
津久見市	0		0
竹田市	0		0
豊後高田市	1		1
杵築市	4		4
宇佐市	7		7
豊後大野市	1		1
由布市	2		2
国東市	0		0
<b>市計</b>	<b>85</b>		<b>85</b>
姫島村	0		0
日出町	0		0
九重町	0		0
玖珠町	1		1
<b>町村計</b>	<b>1</b>		<b>1</b>
<b>県計</b>	<b>86</b>		<b>86</b>

市町村別得票数（候補者別） ※政党等の得票総数のうち、公選法第68条の3の規定により政党等の有効投票とみなされた投票の状況

政党等の名称	1		2		優先的に当選人となるべき候補者への投票数
	舞立	昇治	福山	守	
自由民主党					
整理番号					
名簿登載者名					
開票区名					
大分市	2		5		7
別府市	0		1		1
中津市	2		1		3
日田市	0		2		2
佐伯市	0		1		1
臼杵市	0		1		1
津久見市	0		0		0
竹田市	0		0		0
豊後高田市	1		0		1
杵築市	1		0		1
宇佐市	0		1		1
豊後大野市	0		0		0
由布市	0		2		2
国東市	0		0		0
<b>市計</b>	<b>6</b>		<b>14</b>		<b>20</b>
姫島村	0		0		0
日出町	0		2		2
九重町	1		0		1
玖珠町	0		0		0
<b>町村計</b>	<b>1</b>		<b>2</b>		<b>3</b>
<b>県計</b>	<b>7</b>		<b>16</b>		<b>23</b>

参議院比例代表選出議員選挙 開票結果 (開票区別投票総数)

開票区名	得票総数(A) [(a)+(b)]	政党等の 得票総数 (a)	名簿登載者 (特定枠を除く) の得票総数 (b)	按分の際切り 捨てた票数 (B)	何れの政党等・ 名簿登載者にも 属さない票数 (C)	有効投票数(D) [(A)+(B)+(C)]	無効投票数 (E)	投票総数(F) [(D)+(E)]	無効投票率 [(E)/(F)×100]	持ち帰り の他 の (G)	投票者総数 [(F)+(G)]
大分市	218,809.986	160,741.999	58,067.987	0.014	0	218,810	5,065	223,875	2.26	2	223,877
別府市	53,686.992	39,492.999	14,193.993	0.008	0	53,687	1,389	55,076	2.52	5	55,081
中津市	38,487.992	28,118.999	10,368.993	0.008	0	38,488	942	39,430	2.39	1	39,431
日田市	31,021.988	23,162.999	7,858.989	0.012	0	31,022	1,088	32,110	3.39	0	32,110
佐伯市	31,025.991	22,278.999	8,746.992	0.009	0	31,026	1,025	32,051	3.20	4	32,055
臼杵市	17,494.995	13,251.999	4,242.996	0.005	0	17,495	713	18,208	3.92	0	18,208
津久見市	7,982.997	5,909.999	2,072.998	0.003	1	7,984	280	8,264	3.39	0	8,264
竹田市	9,890.997	6,877.999	3,012.998	0.003	0	9,891	402	10,293	3.91	0	10,293
豊後高田市	10,678.994	7,948.999	2,729.995	0.006	0	10,679	408	11,087	3.68	0	11,087
杵築市	13,171.994	9,912.999	3,258.995	0.006	0	13,172	385	13,557	2.84	2	13,559
宇佐市	25,398.989	17,959.999	7,438.990	0.011	0	25,399	802	26,201	3.06	2	26,203
豊後大野市	15,984.997	11,994.999	3,989.998	0.003	0	15,985	608	16,593	3.66	0	16,593
由布市	16,099.997	12,054.999	4,044.998	0.003	0	16,100	472	16,572	2.85	0	16,572
国東市	13,034.995	9,898.999	3,135.996	0.005	0	13,035	440	13,475	3.27	0	13,475
市計	502,771.904	369,606.986	133,164.918	0.096	1	502,773	14,019	516,792	2.71	16	516,808
姫島村	1,204.999	1,008.999	196	0.001	0	1,205	45	1,250	3.60	0	1,250
日出町	13,951.996	10,690.999	3,260.997	0.004	0	13,952	405	14,357	2.82	0	14,357
九重町	4,224.997	3,134.999	1,089.998	0.003	0	4,225	231	4,456	5.18	0	4,456
玖珠町	6,961.996	5,182.999	1,778.997	0.004	0	6,962	265	7,227	3.67	1	7,228
町村計	26,343.988	20,017.996	6,325.992	0.012	0	26,344	946	27,290	3.47	1	27,291
県計	529,115.892	389,624.982	139,490.910	0.108	1	529,117	14,965	544,082	2.75	17	544,099

## 2 有効投票に関する調

### (1) 選挙区

市町村名	法第68条の2第1項以外の投票数(A)	法第68条の2第4項によってあん分した投票数					いずれの候補者にも属しない票数(C)	合計 (A)+(B)+(C)
		あん分した投票数(B)	左記の内訳					
			氏名を記載したもの	氏を記載したもの	名を記載したもの	その他		
大分市	218,143	0	0	0	0	0	0	218,143
別府市	53,387	0	0	0	0	0	0	53,387
中津市	38,055	0	0	0	0	0	0	38,055
日田市	30,942	0	0	0	0	0	0	30,942
佐伯市	31,110	0	0	0	0	0	0	31,110
臼杵市	17,889	0	0	0	0	0	0	17,889
津久見市	8,101	0	0	0	0	0	0	8,101
竹田市	10,139	0	0	0	0	0	0	10,139
豊後高田市	10,775	0	0	0	0	0	0	10,775
杵築市	13,272	0	0	0	0	0	0	13,272
宇佐市	25,547	0	0	0	0	0	0	25,547
豊後大野市	16,317	0	0	0	0	0	0	16,317
由布市	16,150	0	0	0	0	0	0	16,150
国東市	13,214	0	0	0	0	0	0	13,214
市計	503,041	0	0	0	0	0	0	503,041
姫島村	1,212	0	0	0	0	0	0	1,212
日出町	14,008	0	0	0	0	0	0	14,008
九重町	4,319	0	0	0	0	0	0	4,319
玖珠町	7,046	0	0	0	0	0	0	7,046
町村計	26,585	0	0	0	0	0	0	26,585
県計	529,626	0	0	0	0	0	0	529,626

### (2) 比例代表

市町村名	法第68条の2第3項以外の投票数(A)	法第68条の2第5項によってあん分した投票数						いずれの名簿登載者又は政党等にも属さない票数(C)	合計 (A)+(B)+(C)
		あん分した投票数(B)	左記の内訳						
			名簿登載者の氏名を記載したもの	名簿登載者の氏を記載したもの	名簿登載者の名を記載したもの	政党等の名称を記載したもの	政党等の略称を記載したもの		
大分市	204,564	14,246	0	33	5	0	14,208	0	218,810
別府市	50,539	3,148	0	13	0	0	3,135	0	53,687
中津市	36,311	2,177	0	13	0	0	2,164	0	38,488
日田市	29,013	2,009	0	13	3	0	1,993	0	31,022
佐伯市	29,358	1,668	0	18	3	0	1,647	0	31,026
臼杵市	16,220	1,275	0	7	2	0	1,266	0	17,495
津久見市	7,346	637	0	8	0	0	629	0	7,984
竹田市	9,266	625	0	5	0	0	620	0	9,891
豊後高田市	10,124	555	0	7	4	0	544	0	10,679
杵築市	12,385	787	0	10	1	0	776	0	13,172
宇佐市	23,790	1,609	0	22	3	0	1,584	0	25,399
豊後大野市	14,987	998	0	9	0	0	989	0	15,985
由布市	15,131	969	0	5	1	0	963	0	16,100
国東市	12,267	768	0	7	1	0	760	0	13,035
市計	471,301	31,471	0	170	23	0	31,278	0	502,773
姫島村	1,146	59	0	0	0	0	59	0	1,205
日出町	12,901	1,051	0	3	2	0	1,046	0	13,952
九重町	3,985	240	0	2	1	0	237	0	4,225
玖珠町	6,491	471	0	7	0	0	464	0	6,962
町村計	24,523	1,821	0	12	3	0	1,806	0	26,344
県計	495,824	33,292	0	182	26	0	33,084	0	529,117

### 3 無効投票に関する調査

#### (1) 選挙区

市町村名	所定の用紙を用いないもの	候補者でない者又は候補者となることができない者の氏名を記載した	2人以上の候補者の氏名を記載したもの	被選挙権のない候補者の氏名を記載したもの	候補者の氏名のほか他事を記載したもの	候補者の氏名を自書したもの	候補者の何人かを記載したかを確認しがた	白紙投票	単に雑事を記載したもの	単に記号、符号を記載したもの	合計
大分市	0	589	4	0	28	0	594	3,140	774	613	5,742
別府市	0	208	8	0	2	0	7	841	395	241	1,702
中津市	0	178	1	0	2	0	37	612	434	120	1,384
日田市	0	146	6	0	7	0	31	606	286	89	1,171
佐伯市	228	37	0	0	3	0	36	400	147	87	938
臼杵市	0	63	2	0	2	0	5	166	66	24	328
津久見市	0	3	1	0	2	0	19	77	41	21	164
竹田市	0	57	1	0	0	0	0	52	46	0	156
豊後高田市	0	71	0	0	1	0	11	147	51	36	317
杵築市	0	47	0	0	0	0	4	115	87	36	289
宇佐市	150	24	2	0	0	0	11	296	81	99	663
豊後大野市	0	82	0	0	0	0	10	107	43	36	278
由布市	66	43	6	0	0	0	0	202	65	43	425
国東市	0	43	0	0	3	0	6	93	77	41	263
<b>市計</b>	<b>444</b>	<b>1,591</b>	<b>31</b>	<b>0</b>	<b>50</b>	<b>0</b>	<b>771</b>	<b>6,854</b>	<b>2,593</b>	<b>1,486</b>	<b>13,820</b>
姫島村	0	4	0	0	0	0	1	19	14	0	38
日出町	0	44	0	0	0	0	0	171	89	42	346
九重町	0	24	0	0	0	0	0	62	41	11	138
玖珠町	0	11	0	0	0	0	22	101	28	20	182
<b>町村計</b>	<b>0</b>	<b>83</b>	<b>0</b>	<b>0</b>	<b>0</b>	<b>0</b>	<b>23</b>	<b>353</b>	<b>172</b>	<b>73</b>	<b>704</b>
<b>県計</b>	<b>444</b>	<b>1,674</b>	<b>31</b>	<b>0</b>	<b>50</b>	<b>0</b>	<b>794</b>	<b>7,207</b>	<b>2,765</b>	<b>1,559</b>	<b>14,524</b>



#### 4 開票所に使用した施設に関する調

市町村名	開票所数	左記の内容の容										借上料を 要した 開票所数
		市役所 町村役場	支所 出張所	学 校 幼稚園	公会堂	公民館	体育館 (学校以外のもの)	集会施設	左記以外の 公共施設	その他	計	
大 分 市	1	0	0	0	0	0	1	0	0	0	1	1
別 府 市	1	0	0	0	0	0	1	0	0	0	1	0
中 津 市	1	0	0	0	0	0	1	0	0	0	1	0
日 田 市	1	0	0	0	0	0	1	0	0	0	1	0
佐 伯 市	1	0	0	0	0	0	1	0	0	0	1	0
臼 杵 市	1	0	0	0	0	0	1	0	0	0	1	0
津 久 見 市	1	0	0	0	0	0	0	0	0	1	1	0
竹 田 市	1	0	0	0	0	0	0	0	0	1	1	0
豊 後 高 田 市	1	1	0	0	0	0	0	0	0	0	1	0
杵 築 市	1	0	0	1	0	0	0	0	0	0	1	0
宇 佐 市	1	0	0	0	0	0	1	0	0	0	1	0
豊 後 大 野 市	1	0	0	0	1	0	0	0	0	0	1	1
由 布 市	1	0	0	0	0	0	0	0	0	1	1	0
国 東 市	1	1	0	0	0	0	0	0	0	0	1	0
<b>市 計</b>	<b>14</b>	<b>2</b>	<b>0</b>	<b>1</b>	<b>1</b>	<b>0</b>	<b>7</b>	<b>0</b>	<b>3</b>	<b>0</b>	<b>14</b>	<b>2</b>
姫 島 村	1	0	0	0	0	0	0	0	1	0	1	0
日 出 町	1	0	0	0	0	0	1	0	0	0	1	0
九 重 町	1	1	0	0	0	0	0	0	0	0	1	0
玖 珠 町	1	1	0	0	0	0	0	0	0	0	1	0
<b>町 村 計</b>	<b>4</b>	<b>2</b>	<b>0</b>	<b>0</b>	<b>0</b>	<b>0</b>	<b>1</b>	<b>0</b>	<b>1</b>	<b>0</b>	<b>4</b>	<b>0</b>
<b>県 計</b>	<b>18</b>	<b>4</b>	<b>0</b>	<b>1</b>	<b>1</b>	<b>0</b>	<b>8</b>	<b>0</b>	<b>4</b>	<b>0</b>	<b>18</b>	<b>2</b>

## 5 開票立会人に関する調

市町村名	選挙区	比例代表	合計
大分市	3	8	11
別府市	3	5	8
中津市	3	4	7
日田市	3	7	10
佐伯市	3	5	8
臼杵市	3	3	6
津久見市	3	4	7
竹田市	3	3	6
豊後高田市	3	3	6
杵築市	3	4	7
宇佐市	3	5	8
豊後大野市	3	4	7
由布市	3	5	8
国東市	3	4	7
<b>市計</b>	<b>42</b>	<b>64</b>	<b>106</b>
姫島村	3	3	6
日出町	3	4	7
九重町	3	3	6
玖珠町	3	3	6
<b>町村計</b>	<b>12</b>	<b>13</b>	<b>25</b>
<b>県計</b>	<b>54</b>	<b>77</b>	<b>131</b>

## 6 開票管理者及び開票所事務従事者に関する調査

( ) は比例代表選挙につき特に「開票管理者」を選任した場合の人数

市町村名	開票管理者				開票所事務従事者			
	開票管理者	職務代理者	臨時に職務を 管掌した者	合計	市町村選管の書記	市町村の職員	その他	合計
大分市	1 ( 0 )	0 ( 0 )	0 ( 0 )	1 ( 0 )	13	224	2	239
別府市	1 ( 0 )	0 ( 0 )	0 ( 0 )	1 ( 0 )	12	201	0	213
中津市	1 ( 0 )	0 ( 0 )	0 ( 0 )	1 ( 0 )	6	133	8	147
日田市	1 ( 0 )	0 ( 0 )	0 ( 0 )	1 ( 0 )	3	135	21	159
佐伯市	1 ( 0 )	0 ( 0 )	0 ( 0 )	2 ( 0 )	3	159	0	162
臼杵市	1 ( 0 )	0 ( 0 )	0 ( 0 )	1 ( 0 )	3	109	0	112
津久見市	1 ( 0 )	0 ( 0 )	0 ( 0 )	1 ( 0 )	0	60	0	60
竹田市	1 ( 0 )	0 ( 0 )	0 ( 0 )	1 ( 0 )	9	47	0	56
豊後高田市	1 ( 0 )	0 ( 0 )	0 ( 0 )	1 ( 0 )	5	56	3	64
杵築市	1 ( 0 )	0 ( 0 )	0 ( 0 )	1 ( 0 )	10	55	0	65
宇佐市	1 ( 0 )	0 ( 0 )	0 ( 0 )	1 ( 0 )	7	87	0	94
豊後大野市	2 ( 1 )	0 ( 0 )	0 ( 0 )	2 ( 1 )	11	68	7	86
由布市	1 ( 0 )	0 ( 0 )	0 ( 0 )	1 ( 0 )	4	107	0	111
国東市	1 ( 0 )	0 ( 0 )	0 ( 0 )	1 ( 0 )	4	73	0	77
<b>市計</b>	<b>15 ( 1 )</b>	<b>0 ( 0 )</b>	<b>0 ( 0 )</b>	<b>15 ( 1 )</b>	<b>90</b>	<b>1,514</b>	<b>41</b>	<b>1,645</b>
姫島村	1 ( 0 )	0 ( 0 )	0 ( 0 )	1 ( 0 )	5	21	0	26
日出町	1 ( 0 )	0 ( 0 )	0 ( 0 )	1 ( 0 )	15	55	0	70
九重町	1 ( 0 )	0 ( 0 )	0 ( 0 )	1 ( 0 )	6	49	0	55
玖珠町	1 ( 0 )	0 ( 0 )	0 ( 0 )	1 ( 0 )	1	47	0	48
<b>町村計</b>	<b>4 ( 0 )</b>	<b>0 ( 0 )</b>	<b>0 ( 0 )</b>	<b>4 ( 0 )</b>	<b>27</b>	<b>172</b>	<b>0</b>	<b>199</b>
<b>県計</b>	<b>19 ( 1 )</b>	<b>0 ( 0 )</b>	<b>0 ( 0 )</b>	<b>19 ( 1 )</b>	<b>117</b>	<b>1,686</b>	<b>41</b>	<b>1,844</b>

# 六 選挙運動に関する調

## 1 政見放送に関する調

放送局	テレビ ラジオ の別	放送日時		放送順序及び候補者					
		月日(曜)	時間	順序	党派	氏名			
NHK	テレビ	1 回目	7月8日(火)	18:25~18:45	1	NHK党	二宮 大造		
					2	参政党	野中 しんすけ		
					3	自由民主党	白坂 あき		
			7月9日(水)	18:25~18:39	4	立憲民主党	吉田 ただとも		
					5	日本誠真会	あべ まさお		
	2 回目	7月16日(水)	7:30~7:50	同上					
		7月17日(木)	7:30~7:44						
	ラジオ	1 回目	7月7日(月)	7:25~7:45	テレビと同一順序				
			7月8日(火)	7:25~7:39					
		2 回目	7月16日(水)	12:30~12:50				同上	
7月17日(木)			12:30~12:44						
OBS	テレビ	/	7月15日(火)	13:55~14:30	1	日本誠真会	あべ まさお		
					2	参政党	野中 しんすけ		
					3	NHK党	二宮 大造		
					4	立憲民主党	吉田 ただとも		
					5	自由民主党	白坂 あき		
	ラジオ	7月12日(土)	14:25~15:00	テレビと同一順序					
TOS	テレビ	/	7月13日(日)	16:50~17:25	1	参政党	野中 しんすけ		
					2	日本誠真会	あべ まさお		
					3	NHK党	二宮 大造		
					4	立憲民主党	吉田 ただとも		
					5	自由民主党	白坂 あき		
OAB	テレビ	/	7月10日(木)	14:15~14:50	1	NHK党	二宮 大造		
					2	立憲民主党	吉田 ただとも		
					3	参政党	野中 しんすけ		
					4	日本誠真会	あべ まさお		
					5	自由民主党	白坂 あき		

※NHKにおける経歴放送の日時（放送順序は政見放送と同一順序）

- ・テレビ（総合） 7月15日(火) 11:30~11:34
- ・ラジオ（第1） 7月9日(水) 11:50~11:54
- 7月10日(木) 18:50~18:54
- 7月15日(火) 18:50~18:54

## 2 個人演説会の施設に関する調

### (1) 個人演説会の施設数

市町村名	法第161条第1項第1号の 学校及び公民館の数		法第161条第1項 第2号の公会堂の数	社 寺	農業協同組合	商工会議所	その他	計	合 計
	学 校	公民館							
大 分 市	81	13	4	0	0	0	1	1	99
別 府 市	20	6	1	0	0	0	5	5	32
中 津 市	49	25	2	0	0	0	4	4	80
日 田 市	30	23	1	0	0	0	6	6	60
佐 伯 市	33	3	1	0	0	0	38	38	75
臼 杵 市	20	2	1	0	0	0	0	0	23
津 久 見 市	9	19	2	0	0	0	1	1	31
竹 田 市	19	18	1	0	0	0	1	1	39
豊 後 高 田 市	17	14	0	0	0	0	0	0	31
杵 築 市	13	3	0	0	0	0	15	15	31
宇 佐 市	50	14	2	0	0	0	5	5	71
豊 後 大 野 市	18	7	2	0	0	0	3	3	30
由 布 市	13	5	0	0	0	0	2	2	20
国 東 市	10	18	1	0	0	0	6	6	35
<b>市 計</b>	<b>382</b>	<b>170</b>	<b>18</b>	<b>0</b>	<b>0</b>	<b>0</b>	<b>87</b>	<b>87</b>	<b>657</b>
姫 島 村	2	1	0	0	0	0	0	0	3
日 出 町	9	6	0	0	0	0	0	0	15
九 重 町	7	4	1	0	0	0	1	1	13
玖 珠 町	12	0	5	0	0	0	0	0	17
<b>町 村 計</b>	<b>30</b>	<b>11</b>	<b>6</b>	<b>0</b>	<b>0</b>	<b>0</b>	<b>1</b>	<b>1</b>	<b>48</b>
<b>県 計</b>	<b>412</b>	<b>181</b>	<b>24</b>	<b>0</b>	<b>0</b>	<b>0</b>	<b>88</b>	<b>88</b>	<b>705</b>

(2) 個人演説会の施設使用度数

市町村名	選 挙 区						比 例 代 表							
	法第161条第1項第1号の学校及び公民館		法第161条第1項第2号の公会堂		法第161条第1項第3号の市町村の選挙管理委員会の指定した施設		法第161条第1項第1号の学校及び公民館		法第161条第1項第2号の公会堂		法第161条第1項第3号の市町村の選挙管理委員会の指定した施設			
	公費負担	候補者負担	公費負担	候補者負担	公費負担	候補者負担	公費負担	候補者負担	公費負担	候補者負担	公費負担	候補者負担		
大分市	7	0	2	0	0	0	9	0	1	0	0	0	7	0
別府市	0	0	0	0	3	0	3	0	0	0	0	0	0	0
中津市	0	0	0	0	1	0	1	0	0	0	0	0	0	0
日田市	0	0	1	0	0	0	1	0	0	0	0	0	0	0
佐伯市	1	0	1	0	0	0	2	0	0	0	0	0	0	0
臼杵市	1	0	0	0	0	0	1	0	1	0	0	0	1	0
津久見市	0	0	0	0	0	0	0	0	0	0	0	0	0	0
竹田市	0	0	0	0	0	0	0	0	0	0	0	0	0	0
豊後高田市	1	0	0	0	0	0	1	0	0	0	0	0	0	0
杵築市	0	0	0	0	1	0	1	0	0	0	0	0	0	0
宇佐市	0	0	2	0	0	0	2	0	1	0	0	0	1	0
豊後大野市	0	0	0	0	2	0	2	0	0	0	0	0	0	0
由布市	1	0	0	0	0	0	1	0	0	0	0	0	0	0
国東市	1	0	0	0	0	0	1	0	0	0	0	0	0	0
市 計	12	0	6	0	7	0	25	0	2	0	0	0	4	0
姫島村	0	0	0	0	0	0	0	0	0	0	0	0	0	0
日出町	1	0	0	0	0	0	1	0	1	0	0	0	1	0
九重町	0	0	0	0	0	0	0	0	0	0	0	0	0	0
玖珠町	0	0	0	0	0	0	0	0	0	0	0	0	0	0
町村計	1	0	0	0	0	0	1	0	1	0	0	0	1	0
県 計	13	0	6	0	7	0	26	0	3	0	0	0	5	0

### 3 選挙公報に関する調

(その1)

区 分	候補者数	掲載申請 候補者数	印刷部数	配 布 世帯数	印刷から配布までの所要日数			印刷所名	公報一部 当たり印 刷費（用 紙代梱包 代を含む）	公報の 規格及び 頁 数
					印刷に要 した日数	各世帯に配 布を完了す るまでに要 した日数	計			
比例代表			579,600	550,807	1日	12日	13日	大分合同新聞社	43.11円 (合体印刷)	ブラン ケット版 8頁
選挙区	5人	5人	579,600	550,807	1日	12日	13日	大分合同新聞社		ブラン ケット版 2頁

※啓発紙面2頁

(その2)

区 分 市町村名	世帯数 (令和7年1月1日現在)	選挙公報配布数	県が配布した年月日	
			選挙区	比例代表
大 分 市	232,919	244,650	7月5日	7月5日
別 府 市	63,061	66,300	7月6日	7月6日
中 津 市	41,353	43,500	〃	〃
日 田 市	27,677	29,100	〃	〃
佐 伯 市	32,730	34,500	〃	〃
臼 杵 市	16,835	17,700	〃	〃
津 久 見 市	7,562	7,950	〃	〃
竹 田 市	9,715	10,200	〃	〃
豊 後 高 田 市	11,065	11,700	〃	〃
杵 築 市	13,064	13,800	〃	〃
宇 佐 市	25,995	27,300	〃	〃
豊 後 大 野 市	15,506	16,350	〃	〃
由 布 市	16,218	17,100	〃	〃
国 東 市	12,983	13,650	〃	〃
<b>市 計</b>	<b>526,683</b>	<b>553,800</b>	〃	〃
姫 島 村	853	900	〃	〃
日 出 町	12,894	13,650	〃	〃
九 重 町	3,843	4,050	〃	〃
玖 珠 町	6,534	6,900	〃	〃
<b>町 村 計</b>	<b>24,124</b>	<b>25,500</b>	〃	〃
<b>県 計</b>	<b>550,807</b>	<b>579,300</b>	〃	〃

#### 4 新聞広告に関する調

(選挙区)

新聞名	広告をした候補者数	広告延回数
大分合同新聞	5	21
朝日新聞	1	1
毎日新聞	0	0
西日本新聞	2	2
読売新聞	1	1

#### 5 選挙運動に関する収入及び支出に関する調

(選挙区)

支出制限額 35,789,200 (単位：円)

候補者		収支の別 出納責任者		収入			支出			
				寄附	その他の収入	計	人件費	家屋費		計
								選挙事務所費	集会場費	
中山 亜紀	大塚 久美	8,800,000	4,590,135	13,390,135	2,755,000	834,850	3,088,440	3,923,290		
野中 慎也	中野 弘美	1,423,822	0	1,423,822	0	54,825	74,160	128,985		
安倍 正雄	安倍 正雄	814,290	1,127,793	1,942,083	255,000	416,806	0	416,806		
二宮 大造	二宮 大造	251,418	25,616	277,034	0	0	0	0		
吉田 忠智	上地 弘記	5,000,000	7,500,000	12,500,000	2,255,500	619,666	2,982,774	3,602,440		

支 出								
通信費	交通費	印刷費	広告費	文具費	食糧費	宿泊費	雑費	計
2,079,778	792,064	2,620,884	6,309,489	23,327	673,212	194,400	389,183	19,760,627
14,434	11,160	996,578	4,416,571	0	8,560	12,250	42,962	5,631,500
4,175	48,556	787,563	0	48,677	113,856	22,400	245,050	1,942,083
0	0	182,382	94,652	0	0	0	0	277,034
808,500	31,953	2,918,300	5,147,671	68,849	401,509	1,073,300	1,101,114	17,409,136

6 投票記載所等の氏名等の掲示に関する調

市町村名	市町村選挙管理委員会の委員長が管理する不在者投票記載場所数	掲 示 総 数		期日前投票所数	掲 示 総 数		投票所数	掲 示 総 数	
		比例代表	選 挙 区		比例代表	選 挙 区		比例代表	選 挙 区
大 分 市	1	1	1	11	65	65	101	771	771
別 府 市	1	1	1	4	32	32	51	292	292
中 津 市	1	1	1	6	28	28	48	241	247
日 田 市	1	3	2	7	42	35	54	388	336
佐 伯 市	9	9	9	35	74	65	54	307	254
臼 杵 市	1	1	1	2	8	8	32	111	111
津 久 見 市	1	1	1	5	14	14	15	61	61
竹 田 市	1	1	1	4	16	16	20	80	80
豊 後 高 田 市	1	1	1	3	9	9	18	87	87
杵 築 市	1	1	1	3	14	14	18	96	96
宇 佐 市	3	3	3	3	22	22	27	142	142
豊 後 大 野 市	1	1	1	7	33	37	28	143	147
由 布 市	1	1	1	3	12	12	28	112	84
国 東 市	1	1	1	4	35	35	18	126	126
<b>市 計</b>	<b>24</b>	<b>26</b>	<b>25</b>	<b>97</b>	<b>404</b>	<b>392</b>	<b>512</b>	<b>2,957</b>	<b>2,834</b>
姫 島 村	1	1	1	1	2	2	2	5	5
日 出 町	2	2	2	2	10	10	15	75	75
九 重 町	1	4	4	1	4	4	9	36	36
玖 珠 町	1	1	1	1	4	4	11	44	44
<b>町 村 計</b>	<b>5</b>	<b>8</b>	<b>8</b>	<b>5</b>	<b>20</b>	<b>20</b>	<b>37</b>	<b>160</b>	<b>160</b>
<b>県 計</b>	<b>29</b>	<b>34</b>	<b>33</b>	<b>102</b>	<b>424</b>	<b>412</b>	<b>549</b>	<b>3,117</b>	<b>2,994</b>

## 7 ポスター掲示場に関する調（選挙区）

（1）投票区の有権者数及び面積による区分

市町村名	1千人未満						1千人以上5千人未満						5千人以上1万人未満						1万人以上						合計							
	2 km <sup>2</sup> 未満		2 km <sup>2</sup> ～ 4 km <sup>2</sup> 未満		4 km <sup>2</sup> ～ 8 km <sup>2</sup> 未満		8 km <sup>2</sup> 以上		4 km <sup>2</sup> 未満		4 km <sup>2</sup> ～ 8 km <sup>2</sup> 未満		8 km <sup>2</sup> 以上		4 km <sup>2</sup> 未満		4 km <sup>2</sup> ～ 8 km <sup>2</sup> 未満		8 km <sup>2</sup> 以上		4 km <sup>2</sup> 未満		4 km <sup>2</sup> ～ 8 km <sup>2</sup> 未満				8 km <sup>2</sup> 以上					
	投票 所数	掲示場 設置数	投票 所数	掲示場 設置数	投票 所数	掲示場 設置数	投票 所数	掲示場 設置数	投票 所数	掲示場 設置数	投票 所数	掲示場 設置数	投票 所数	掲示場 設置数	投票 所数	掲示場 設置数	投票 所数	掲示場 設置数	投票 所数	掲示場 設置数	投票 所数	掲示場 設置数	投票 所数	掲示場 設置数			投票 所数	掲示場 設置数	投票 所数	掲示場 設置数		
大分市	4	17	5	26	9	47	10	62	23	148	8	58	4	35	26	192	11	93	1	8	0	0	0	0	0	0	0	0	0	0	101	686
別府市	10	42	4	11	3	13	3	12	24	164	1	10	2	19	4	43	0	0	0	0	0	0	0	0	0	0	0	0	0	51	314	
中津市	3	8	1	3	2	9	21	140	15	56	3	19	3	29	0	0	0	0	0	0	0	0	0	0	0	0	0	0	0	48	264	
日田市	0	0	4	13	7	23	27	125	8	63	1	10	7	58	0	0	0	0	0	0	0	0	0	0	0	0	0	0	54	292		
佐伯市	0	0	8	25	9	44	17	85	8	54	3	19	9	89	0	0	0	0	0	0	0	0	0	0	0	0	0	0	54	316		
臼杵市	2	7	0	0	3	17	16	85	5	35	2	15	4	33	0	0	0	0	0	0	0	0	0	0	0	0	0	0	32	192		
津久見市	5	13	3	12	1	7	0	0	2	22	2	19	2	23	0	0	0	0	0	0	0	0	0	0	0	0	0	0	15	96		
竹田市	1	2	0	0	0	0	12	72	1	5	1	6	5	35	0	0	0	0	0	0	0	0	0	0	0	0	0	0	20	120		
豊後高田市	1	5	0	0	1	7	10	80	2	16	3	22	1	9	0	0	0	0	0	0	0	0	0	0	0	0	0	0	18	139		
杵築市	0	0	0	0	2	14	7	59	3	20	0	0	6	52	0	0	0	0	0	0	0	0	0	0	0	0	0	0	18	145		
宇佐市	0	0	0	0	1	5	9	70	1	4	7	58	9	75	0	0	0	0	0	0	0	0	0	0	0	0	0	0	27	212		
豊後大野市	0	0	0	0	1	7	19	152	0	0	0	0	7	63	0	0	1	9	0	0	0	0	0	0	0	0	0	0	28	231		
由布市	1	4	2	8	5	18	11	71	3	17	4	32	2	24	0	0	0	0	0	0	0	0	0	0	0	0	0	0	28	174		
国東市	0	0	0	0	0	0	9	71	0	0	2	16	7	63	0	0	0	0	0	0	0	0	0	0	0	0	0	0	18	150		
市計	27	98	27	98	44	211	171	1,084	95	604	37	284	68	607	30	235	12	102	1	8	0	0	0	0	0	0	0	0	512	3,331		
姫島村	0	0	1	6	0	0	0	0	1	7	0	0	0	0	0	0	0	0	0	0	0	0	0	0	0	0	0	0	2	13		
日出町	0	0	2	8	3	6	0	0	6	51	2	19	2	22	0	0	0	0	0	0	0	0	0	0	0	0	0	0	15	106		
九重町	0	0	0	0	0	0	6	49	0	0	0	0	3	27	0	0	0	0	0	0	0	0	0	0	0	0	0	0	9	76		
玖珠町	0	0	0	0	1	5	6	35	0	0	0	0	4	36	0	0	0	0	0	0	0	0	0	0	0	0	0	11	76			
町村計	0	0	3	14	4	11	12	84	7	58	2	19	9	85	0	0	0	0	0	0	0	0	0	0	0	0	0	0	37	271		
県計	27	98	30	112	48	222	183	1,168	102	662	39	303	77	692	30	235	12	102	1	8	0	0	0	0	0	0	0	0	549	3,602		

(2) 形態による区分

市町村名	恒久的掲示場			木造掲示場		合計
	既設のものを再使用した掲示場	レンタル資材を使用した掲示場	新設した掲示場	既設のものを再使用した掲示場	新設した掲示場	
大分市	0	0	0	0	686	686
別府市	0	0	0	0	314	314
中津市	0	264	0	0	0	264
日田市	0	0	0	0	292	292
佐伯市	0	316	0	0	0	316
臼杵市	0	0	0	0	192	192
津久見市	0	0	0	0	96	96
竹田市	0	0	0	0	120	120
豊後高田市	0	139	0	0	0	139
杵築市	0	0	0	0	145	145
宇佐市	0	212	0	0	0	212
豊後大野市	0	231	0	0	0	231
由布市	0	0	0	0	174	174
国東市	0	150	0	0	0	150
市計	0	1,312	0	0	2,019	3,331
姫島村	0	0	0	0	13	13
日出町	0	106	0	0	0	106
九重町	50	26	0	0	0	76
玖珠町	0	0	0	0	76	76
町村計	50	132	0	0	89	271
県計	50	1,444	0	0	2,108	3,602

## 七 政治活動に関する調

### 政談演説会の開催回数に関する調

政 党 政治団体の名称	開 催 回 数	開催市町村	開 催 月 日	場 所
該当なし				

付録 選挙公報（写）

# 選挙公報の配布のご案内

令和7年7月20日執行の第27回  
参議院議員通常選挙の選挙公報  
をお届けします。

- ・ 参議院大分県選出議員選挙
- ・ 参議院比例代表選出議員選挙

選挙公報は、公職選挙法により、各世帯に  
配布するものです。

大分県選挙管理委員会

令和7年7月20日  
執行  
(選挙すべき議員数1人)

参议院大分県選出議員選挙

# 選挙公報

大分県選挙管理委員会  
(掲載順序はくじによる)

立憲民主党公認  
連合・連合大分推薦

よしだ  
**吉田**  
ただとも

【略歴】  
1956年 大分県臼杵市生まれ  
1968年 臼杵市立旭丘ヶ丘小学校卒業  
1971年 臼杵市立東中学校卒業  
1974年 大分県立鶴岡工業高等学校卒業  
1979年 九州大学農学部卒業  
大分県庁採用  
2000年 県議会議員に初当選(3期)  
2010年 第22回参议院選挙初当選  
(選挙2期10年)

吉田ただとも  
公式ホームページ  
<https://tadatomoyoshida.jp/>



## あなたのミカタ

今、皆さんの生活はコメなどの食料品や生活用品など、急激な物価高にさらされているのではないのでしょうか。「吉田ただとも」は、物価高からあなたを守り抜きます。

地方の未来を切り拓くには「東京目線の政治」を変える必要があります。大分に生まれ、大分で働いてきた「吉田ただとも」は大分の味方です。

「おおいた」の見方で、あなたの声を国会にしっかり届け、平和で安全・安心な未来をともに作りまします。

吉田ただとも



## 生活者のミカタ

かつてない物価高に対応します。そして、子どもたちが生まれ育った環境に左右されずに教育を受けられるように支援します。

- ・食料品の消費税率を0%
- ・ガソリン暫定税率の廃止
- ・給食費の無償化、高校大学の授業料無償化
- ・ジェンダー平等を推進し、演習的夫婦別姓制度を実現

## 労働者のミカタ

およそ1万7千人といわれる「就職氷河期世代」。また、賃金が上がらず、社会保障の負担が重くのしかかる現役世代。世帯数の約4割を占めるシングル世帯。みんなが安心して暮らせるように支援します。

- ・就職氷河期世代やシングル世帯の年金の底上げと実現
- ・長時間労働の是正(ワークライフバランスの推進)
- ・カスタマーハラスメントの対策強化

## 生産者のミカタ

日本の農政は転換を求められています。生産者が意欲を持って生産を続けられ、国民が安心して食料を確保できる政策を実現します。


- ・農林水産業の後継者、担い手の確保
- ・農業者戸別所得補償制度のバージョンアップ
- ・食料安全保障を確立。農家が安心して生産し、食料自給率をあげ、適正価格で消費者へ提供



よしだ  
**吉田**  
ただとも

# 経済を、食を、医療を、暮らしを 普通の国「日本」に 日本の病を治す

- ① 消費税0%！大胆な減税で国民を豊かに。
- ② 子どもは国の宝。若者、子育て世代への手厚い支援。
- ③ 病気を減らして医療費削減。窓口負担ゼロ。
- ④ 移民政策をストップ！日本人が安心・安全の国へ。
- ⑤ 正統憲法に戻し、真の独立国へ。



比例代表も日本誠真会へ！



あべ  
まさよし

# 日本人ファースト 参政党

“3つの柱と9の政策”

これ以上、日本を壊すな！

詳しい参政党の政策はこちら▶



## 1 日本人を豊かにする

の柱 ~経済・産業・移民~

- 1 “集めて配る”より、まず**減税**  
国民負担率を上昇35%に抑え、減税と社会保障料削減で給料の2/3は手取りで残す。
- 2 “**勝つ産業**”で**日本再興**  
人工知能・製造業(自動車など)・サブカルチャーを重点政策(「日本の矢」として支援する)。
- 3 **行き過ぎた外国人受け入れに反対**  
日本は日本人で支える国に、移民の課税は「外国人総合政策行」で一括して取り組む。

## 2 日本人を守り抜く

の柱 ~食と健康・一次産業~

- 4 **米の確保と食の安全**  
食料自給率100%、食品表示法の改善、オーガニック給食を推進する。
- 5 **GoToトラベルで医療費削減**  
健康で医療費削減に協力した高齢者には国内旅行券を配布し外国人に依存しない観光業に再構築する。
- 6 **金儲け医療・WHOパンデミック条約に反対**  
医薬品業界や各国の利益が絡むWHO主導の新型コロナウイルス対策を見直す。

## 3 日本人を育む

の柱 ~教育・人づくり~

- 7 **偏差値重視の管理教育を廃止**  
偏差値重視の管理教育から「愛と勇気を育む」人格形成教育に変える。
- 8 **子供一人につき月10万円**  
安心して子育てできる経済支援。0~15歳に月10万円の教育給付金を支給する。
- 9 **憲法づくりで政治に哲学を**  
参政党の憲法草案はこちら▶

憲法でも改定もなく、ゼロから憲法を創ることで国民の意識改革を促す。



比例も参政党へ

野中  
しんすけ  
プロフィール

38歳



のなか  
**野中**  
しんすけ  
参政党公認

この選挙公報は候補者から提出された原稿をそのまま印刷したものです。

(1ページ)

令和7年7月20日  
執行  
(選挙すべき議員数1人)

参議院大分県選出議員選挙

# 選挙公報

大分県選挙管理委員会  
(掲載順序はくじによる)

## しらさか 白坂あき

### 大分を元気にし 日本の未来をつくる。

**地方創生** 「地方に活力を、大分を元気に!!」

- 地域の特色を生かした観光
- 農林水産業の持続的な振興
- 地方で住み続ける医療・福祉の充実
- 防災・減災・国土強靱化で豊かな環境を保全

**経済成長** 「暮らしを守り、未来へ投資!!」

- 物価高から暮らしを守る支援
- 物価上昇を上回る賃上げ環境を整備
- 「103万円の壁」の見直しで所得拡大
- 先端半導体・AI・宇宙などの次世代技術に積極投資

**女性活躍** 「女性が輝き、希望あふれる社会へ!!」

- 女性が働きやすく、所得向上を推進
- 切れ目のない、出産・子育てを支援
- 進学を希望する全ての若者を支援

**信頼回復** 「責任を全うし、信頼にこたえる政治改革を!!」

- 政治資金を透明化させるルールへ不断の改革と、徹底して遵守する意識改革
- 地方の声を国政に反映できる選挙制度へ

**白坂あきプロフィール**  
昭和41年7月20日 大分県竹田市生まれ  
昭和60年 大分県立竹田高校 卒業  
平成3年 早稲田大学第一文学部 卒業  
平成8年 会社 起業  
令和5年 参議院大分県選出議員補欠選挙 当選

[家族] 夫、娘2人、母(竹田市在住)  
[趣味] 囲碁、テニス

**白坂あき(主な役職)**  
参議院(第217回国会)  
財政金融委員会 理事  
東日本大震災復興特別委員会 理事  
議院運営委員会 委員  
政治改革に関する特別委員会 委員  
国民生活・経済及び地方に関する調査会 委員

「白坂あき」の  
思いと政策を  
動画でお伝え!



白坂あき  
しらさか  
国民公認

Home page Instagram YouTube Facebook X (Twitter) LINE公式 SNSで「しらさかあき」の応援をお願いします! 自民党

**トランプ** 大統領の  
移民政策に賛成する党です。  
外国人への生活保護を廃止!  
不法移民は直ちに国外追放!

これっておかしくないですか?  
全ての国民はNHK受信料を支払わなくて大丈夫です。  
NHK受信料の支払いは任意であり、国民の義務ではありません。  
NHK党は年金受給者のNHK受信料を無料にします!

NHK党はNHK受信料を不払いするあなたを主力でお守りし、不法移民から国民を守ります。そのためには、あなたの投票がとても大切になります。1枚目の投票用紙には、選挙区のNHK党公認候補者名を、2枚目の投票用紙には「NHK党」とお書きください。あなたが投票する選挙区と比例区の2票が必要ですが、NHK受信料を不払いする国民を増やして、NHKをぶっ壊す!

2枚目の投票用紙  
NHK党

NHK党コールセンター お気軽にお電話ください  
**03-3696-0750**

日本は出生率が過去最低になる一方、総人口に占める外国人割合が増加しており、このままではアメリカのように制御できなくなる将来もそう遠くありません。

未来ある子どもたちのためにも、これ以上日本に外国勢力を増やしてはいけません。暴動や略奪など、平和な日本を守るために命をかけて政治改革を進めていきます。

日本国民を守るため、NHK党は不法移民に対して断固とした対応をしていきます。

移民大国といわれるアメリカでも不法移民を制御できず、あらゆる場所で暴動や略奪が起こり、海兵隊の兵士が派遣されるほど治安が悪化しています。独断的で強権的とのイメージもあるトランプ大統領ですが、不法移民の国外追放、強制送還は、自国民を守るための当然の決断なのです。



NHK党  
二宮  
のりあ たいそう  
大造

参議院議員通常選挙

明るい選挙

投票日は **7月20日(日)**

大分県選挙管理委員会

# 選挙公報

## 国民民主党 参院選比例名簿登載者

 株式会社 Fine Feathers 代表取締役 教育の抜本改革! 自己肯定感を育む教育へ!	 参議院議員 働く仲間の笑顔のために	 創業分野 事業開発スペシャリスト 未来につながる。未来につなげる	 研修会社経営 日本を外国に渡さない!!	 前参議院議員 国民の力で日本に新しい風を
 医師 命を守る	 参議院議員 まっすぐに力強く! 働く仲間のために!	 成長コミュニティグループ 会長 志をまっとうする "教育一筋40年"	 元東京都議会議員 国民の命と安全を守る 全ての土台は世界平和	 予備校講師 「学」「術」「豊」の政治で 本気の若者対策
 大学教授 海からつくる日本の未来	 電通連合 特別中央執行委員 ひらこう未来のトビラ つくろう新しい社会	 前参議院議員 日本を元気に!!	 楽天グループ株式会社 社長兼特別シニアマネージャー 減税・経済成長 日本を強く、豊かに!!	 参議院議員 仲間の思い、かたちにしたい。
	 前取手市長 正解は現場に! 首長4期、実績と信頼!	 映画「二宮金次郎」 上映委員会 事務局長 報徳のエネルギーが未来をつくる	 元日本銀行職員 想いがみえる! 手取りを増やすなら川崎	 前衆議院議員 この国の未来を拓く!

# 手取りを増やす夏。

## 国民民主党の政策4本柱



- 1 給料年金が上がる経済を実現**  
①消費投資の拡大で持続的な賃上げを実現する  
②令和の所得倍増計画  
③年金が上がる経済
- 2 自分の国は自分で守る**  
①主権を守りぬく ②国際情勢への対応を強化  
③総合的な経済安全保障の強化 ④災害対応を強化
- 3 人づくりこそ、国づくり**  
①就職水戸期世代支援 ②若者支援  
③子育て世代支援 ④全世代共通支援
- 4 正直な政治をつらぬく**  
①政治資金抜本改革 ②令和の政治改革を断行

# 「対決より解決」で日本を動かす 国民民主党

比例代表は、「候補者名」または「国民民主党」とお書きください。

**比例代表候補者**

【所属】 参議院議員、社民党副党首  
【政策】 労働問題、差別と人権、貧困・格差問題

【所属】 参議院議員、衆議院議員  
【政策】 税も予算も、暮らしを守るために

**ミサイルよりコメを! がんこに平和!**

- ①食料品消費税ゼロ即時実現! 内部留保に課税、再分配を強化!
- ②最低賃金一律1500円の早期実現! 社会保険料半減、労使1:3に! 非正規社会からの脱却を!
- ③最低保障年金10万円実現! 介護・医療費負担軽減!
- ④企業・団体献金の禁止!
- ⑤地震大国に原発はいらない! 防災省を創設し災害対策に全力
- ⑥農家の所得を増やす! 米価安定と食料自給率50%へ。地域交通を残す!
- ⑦ジェンダー平等・多文化共生社会、選択的夫婦別姓の実現!
- ⑧沖縄・日本を再び戦場にさせない! 軍事予算は削減。辺野古新基地反対!

【所属】 市議会議員、銀行員として海外に駐在  
【政策】 自衛隊を「国際災害救助隊」に衣替え

【所属】 参議院議員、社民党前派事務局長  
【政策】 沖縄、日本を戦場にさせない! 平和外交の確立を

社民党 福島みずほ  
**希望は憲法**

社民党HP

この選挙公報は名簿届出政党等から提出された原稿をそのまま印刷したものです。

令和7年7月20日 行

参議院比例代表選出議員選挙

# 選挙公報

大分県選挙管理委員会  
(掲載順序はくじによる)

## 物価高から、あなたを守り抜く

立憲民主党の物価高対策

食卓おうえん  
給付金  
1人2万円

食料品  
消費税  
0%

減税で  
ガソリン価格  
25円/ℓ  
引下げ

立憲民主党  
ウェブサイト



立憲民主党 代表 野田佳彦

あなたを守り抜く、  
8つの政策

1. 物価高から、あなたを守り抜く
  2. 就職氷河期・現役世代、シングル世帯に安心を
  3. 農山漁村・生活インフラを守って、地方を豊かに
  4. 年金の底上げ、医療・介護体制を万全にする
  5. チルドレン・ファースト、子育てしやすい環境をつくる
  6. ジェンダー平等・人権擁護、犯罪被害者支援の推進を
  7. 自由貿易をリードする
  8. 日本の平和を守る
- 政治の信頼を取り戻す  
若者政治参加を

立憲民主党比例代表名簿登載者(アイウエオ順)

 石川 大我 参議院議員 現-51 闘争政治家を国会へ！ 2期目への挑戦!!	 江畑 弥八郎 元参議院議員 新-70 経験あり信念あり 一途にぶれずこれからも	 太田 真平 団体役員 新-38	 小沢 まさひと 参議院議員 現-59 「結」(ゆい)あなたと創る 「国民が主人公の政治を」	 越智 紀江 参議院議員秘書 新-48 当たり前前政治を、 当たり前前。	 川田 龍平 参議院議員 現-49 いのちを守る国へ	 岸 まきこ 参議院議員 現-49 「市民と」地域の暮らしを 守ります	 木村 正弘 元参議院議員 新-59 公設第一秘書 流した汗が むくわれる社会と政治を
 郡山 りょう 元労働組合 執行委員長 現場の声で はたらくを褒えよう	 寺田 博英 個人事業主 新-48 国民への投資は 最大の経済効果	 徳田 稚子 元書店員 新-55 女性の声で政治をかえる	 西野 克也 元参議院議員秘書 新-65 チャレンジ 2025!	 白 しんくん 元参議院議員 元-66 今日の暮らし、 明日の平和	 原谷 那美 会社員 新-41 チャレンジ!すべての命に 寄り添える社会	 平原 麗子 社会福祉施設代表 新-47 物価高から、 あなたを守り抜く	 古山 葉子 元国際交流団体 公設第一代表 今こそ、多文化共生を!
 みずおか 俊一 参議院議員 現-69 教育・くらし・平和を守り、 すべての人に 希望ある未来を!	 森 ゆうこ 元文部科学副大臣 元-69 国民の生活が第一。	 もりや たかし 参議院議員 現-58 公共交通を守り抜く 現場で働く労働者の代表	 吉川 さおり 参議院議員 現-48 誰もが安心して 暮らせる社会へ	 れんほう 元行政刷新 担当大臣 あなたのための政治へ。	 渡邊 雅行 作業療法士 新-63 安心できる明日へ		

### 比例代表は、「候補者名」または「りっけん」とお書きください。

略称=民主党

## 立憲民主党

The Constitutional Democratic Party of Japan

## 右も左もない自立した国へ。

無所属連合とは  
「日本および個人の自主独立」を  
理念とする緩やかな連合組織です。

現在の政党政治は、右派・左派、保守・革新といった思想で分断され、党内で権力争いが繰り返されています。このような状況では、多様な社会の実現は難しく、政党のあり方が自主独立の理念と矛盾していると考えます。そこで、多様な政策や思想を持つ個人が共存し、自由に主張できる政党の設立は、実験的ではありますが画期的でもあり、既存の政治に新風を吹き込む可能性を秘めています。



無所属連合代表


1. 日本および個人の 自主独立
2. 自由を侵害する あらゆる強制の排除
3. 自然の摂理に基づく 本質的な社会の構築

比例区は「無所属連合」略称:むれん または 候補者名をお書きください。

無所属連合



比例代表候補者



藤村 あきこ  
自然動物保護の専門家

24時間ペットショップを無くし  
日本初のペット防災本を出版。  
テレビ出演するなど動物福祉を手付け推進の  
ヒアリング動物愛護法改正議員に参画、24時間  
ペットショップを無くし防災本を出版に貢献。  
2022年参議院選挙参画(出陣12万票を越えた)。  
日本動物愛護防止協会代表理事。



大西 つねき  
本質を語る金融経済の専門家

持続不可能な金融システム、  
拝金資本主義を根こそぎ変える。  
1964年10月2日生まれ、東京出身。  
上智大学外国語学部英語学専攻、フア代表。  
2017年10月第46回参議院選挙神奈川8区立候補。  
2023年10月第49回参議院選挙和歌山5区立候補。  
2021年10月第49回参議院選挙神奈川4区立候補。

この選挙公報は名簿届出政党等から提出された原稿をそのまま印刷したものです。

(2ページ)



## 物価高を 乗り越える、 経済と社会保障を構築

### やると言ったら、 やり切る。

長引く物価高、急速に進む少子高齢化——難局の打開に向けて、公明党は「物価高を乗り越える、経済と社会保障の構築」を成し遂げます。そのために、最も重要な対策である「物価高を上回る賃上げ」を進めながら、当面は「減税」「給付」も総動員して国民生活を下支えします。また、**社会保障を充実**させて将来への安心につなげます。一人一人の豊かな生活と希望を持てる社会の実現へ、公明党は皆さまにお約束します。「やると言ったら、やり切る。」

公明党はこの7人をはじめ参院選比例区に17人を公認しています。



**佐々木 まさふみ** 新  
党青年局長、弁護士、税理士。関西創価高校、東北大学経済学部卒、創価大学法科大学院修了。愛媛県出身、44歳。



**平木 だいさく** 現2  
党関東方面本部長、同経済産業部会長。元復興副大臣。元経産大臣政務官。参院議員2期。経営学修士。東京大学卒、50歳。



**新妻 ひでき** 現2  
党中央幹事、同国際委員長。参院議員2期。東京大学大学院修士課程修了。技術士(航空・宇宙部門など)、54歳。



**つかさ 隆史** 新  
党青年局長、同関西方面本部長。党青年会議所副会長。大阪市議1期。京都大学大学院博士後期課程研究科専攻認定退学、45歳。



**原田 大二郎** 新  
党青年局長、愛媛大学卒、岡山大学大学院博士課程修了。医学博士。四国がんセンター元呼吸器内科医長、47歳。



**かわの 義博** 現2  
党中央幹事、同青年副委員長。元農林水産大臣政務官。剣道教士七段。参院議員2期。慶応義塾大学卒、47歳。



**塩田 ひろあき** 現1  
党中央幹事、同東京都本部副代表、同国土交通部会長代理。参院災害対策特別委員長。参院議員1期。秋田大学卒、63歳。



新幹代表

# 公明党

### これも提案！

- ◎「財源を採る国から、財源を生み出す国へ」日本版「ソブリン・ウェルス・ファンド(政府系ファンド)」の創設をめざします
- ◎コメの安定供給と価格抑制に向け、公明党は備蓄米の活用を働き、店頭価格の引き下げに努めてきました。今後も、**適正価格での流通や増産、生産者支援**に取り組みます
- ◎インフラ老朽化対策の強化など防災・減災対策を強力に進めます

比例区の投票用紙には、公明党の候補者名または公明党と、お書き下さい。

略称は公明

公明党の参院選重点政策や重要政策課題に対する考え方はこちらから



## 参議院議員通常選挙

# 投票日は7月20日(日)

大分県選挙管理委員会

## ● 日本人の日本人による日本人のための政治 **日本改革党**



戸籍謄本6代公開

- 男系皇統
- 九条削除
- 移民反対
- 外国人参政権 反対
- 同性婚反対
- 夫婦別姓反対
- 表現規制反対
- 消費税減税
- 拉致被害者
- 竹島奪還

昨年、日本人は89万人減少し、在日外国人は33万人増加しましたこの異常事態は政府与党が長年「日本人のための政治」を行なつてこなかった悪しき結果ですこのままでは日本人の日本ではなくなってしまいます



日本国民党 推薦  
日本保守党 推薦

## 比例は改革党

かいくどう

全国比例候補  
党代表 くつざわ 亮治

**れいわ** 30年続く不況から日本を好景気に導くために今すぐ必要な政策です。

# 消費税は廃止!

詳しくはホームページで

### 1 消費税廃止

生活が苦しい原因は、物価高だけではない。失われた30年を取り戻す、大胆な経済政策が必要。GDP(国内総生産)の55%前後を占める個人消費を活性化させることが、景気を回復させ、経済成長を促します。そのためにも、消費税は廃止、インボイス制度も廃止します。

### 2 今すぐつなぎの現金10万円

さっさと減税。それまでに、今すぐつなぎの現金10万円を一律給付。その後も、悪い物価高騰が収まるまで、季節ごとのインフレ対策給付金を継続。

### 3 税金は、大金持ちから取れ!

日本の富裕層・超富裕層の資産は、2021年からのわずか2年間で、105兆円も増えた。あなたから搾りまくって、大金持ちからは取らない。それを30年やって、国民が貧乏になった。

- 税の再分配機能を強化し格差を是正
- 消費税の増税と同時に先行してきた法人税の減税をやる。法人税を引き上げ、累進課税を導入する
- 超富裕層などの大金持ちに課税するため、所得税の累進を強化する

あなたの納めた **消費税** の約61%は、**法人税減税** の穴うめ!



参議院議員  
**山本 太郎**  
(れいわ新選組代表)

#### れいわ新選組の比例代表候補者

**特定枠**  
伊勢崎賢治 (客員教授)  
※特定枠の候補者の氏名は投票用紙に書かないでください。

池沢理美 (漫画家)	岡本麻弥 (声優)	奥田ふみよ (個人事業主)	木村英子 (参議院議員)	堀崎みのる (農業)
辻村ちひろ (自然保護活動家)	にとうべどうま (自営業)	はずいけ透 (無職)	長谷川ういこ (政界シンクタンク役員)	ミサオレイウワ (自営業)
				吉田幸一郎 (弁護士)

# 比例はれいわ

とお書きください。

(比例代表候補者の氏名もお書きいただけます)

れいわ  
比例区

不透明な政治を終わらせる。日本の未来を明るくする。

## 政治の問題、テクノロジーで解決します。

- 1 日本に長期経済成長を**  
AIなど科学技術を活用することで、産業のポテンシャルを引き出した経済成長を実現します。
- 2 政治を圧倒的に透明に**  
不透明な政治資金、密室で決まる政治を終わらせ、デジタル技術でオープンで透明な政治へ。
- 3 子・孫世代に先送りしない**  
その場しのぎの政治を脱却し、テクノロジーの効率化と最適化で将来世代が困らない制度設計を。

<b>経済政策</b> 新産業・科学技術立国で所得を倍増 ● 国内産業の国際競争力UP ● AI、自動運転など科学技術推進 ● 現役世代の負担減・手取り増	<b>子育て政策</b> 世界一の子育て先進国へ子・孫世代に全力投資 ● 子育て済税で多子世帯支援 ● デジタル母子パスポート導入 ● 個性に応じたオーダーメイド教育	<b>政治改革</b> 政治とカネ問題を終わらせる ● 政治資金の流れを完全透明化 ● 政治活動を基本的に公開 ● ブラックボックス立法の撲滅	<b>行政運営</b> 待たせない書かせない行政サービスへ ● 行政手続きはスマホで完結 ● 確定申告の自動化 ● ネット投票の解禁	<b>社会保障</b> 不公平をなくし安心な社会保障へ ● 医療現場の効率化支援 ● 公平な医療アクセスの担保 ● 社会保険料の軽減
---	---	---	--	--

## 比例は「みらい」



あらゆる政治活動をリアルタイムに公開中!  
(24時間)の電話で質問受付中!  
050-1720-9295

## #みらいを #選ぼう

## 新党「チームみらい」



党首・AIエンジニア

**安野 たかひろ**

34歳 東京大学工学部卒

AIスタートアップを2社創業した後、国などデジタル行政の委員やアドバイザーを複数兼任。社会システム変革に携わる。2024年、都知事選に出馬し15万票以上を獲得。

未来のために働く  
日本一若い新党です。

候補者平均年齢 **35歳**  
メンバーは第一線で働く民間企業  
政治的しがらみ **ゼロ**  
企業団体献金資金/パーティ **ゼロ**

実績 新党立ち上げ1ヶ月で政治領域のAIツールを多数開発して一般公開。他の主要政党による採用あり。

政治資金公開  
デジタルスタートアップ  
政治資金透明化

AIファクトリー  
チェック  
SNSの信頼回復  
国民の「め」可視化

プロトタイプ  
リスニング  
国民の「め」可視化

比代表候補者  
**高山さとし 38歳** 慶応大・同大学院卒、外資コンサルやAIスタートアップで製造業DXや新事業創出に携わる。  
**須田えいたろう 34歳** 東大・東大院卒、自動運転などITを活用した地域活性化や都市や地方の課題解決に携わる。

令和7年7月20日  
執行

参議院比例代表選出議員選挙

# 選挙公報

大分県選挙管理委員会  
(掲載順序はくじによる)

とお書きください。

## 保守党

略称:保守党

にっぽんほしゅうとう  
**日本保守党**

保守党  
候補者名

または

比例は

## 日本を豊かに、強く。

30年増えない所得 増える国民負担  
得をするのは議員と外国。こんな政治にNO!

比例(全国区)候補者



百田尚樹

ひゃくたなおき  
日本保守党 代表  
ベストセラー小説『永遠の0』作者



有本香

ありもとかおり  
日本保守党 事務総長  
ジャーナリスト



梅原かつひこ

うめはらかつひこ  
日本保守党 特別顧問  
元仙台市長



北村晴男

きたむらはるお  
日本保守党 法律顧問  
弁護士

移民政策の是正

再エネ賦課金廃止

食料品の消費税ゼロ

# 今すぐ減税!!



# 消費税廃止をめざして 5%! インボイス廃止

財源は? 大もうけしている大企業と富裕層に、力にふさわしい負担を求めます。  
大企業への減税バラマキは、賃上げに回らず、政府も「期待した効果はなかった」(首相)と認めています。

今度の参議院選挙で、総選挙につづき、参議院でも自民・公明を少数に追い込み、自民党政治を終わらせる展望を開きましよう。そのために、日本共産党は全力をあげます。  
自公とともにその補完勢力・維新や国民民主への厳しい審判を訴え、外国人を敵視する排外主義と断固としてたたかいます。  
自民党政治に代わる新しい政治をつくるために、「アメリカいいなり」「財界中心」の自民党政治と対決し、抜本的対案を示す日本共産党をのばしてください。

くらしの  
悲鳴に  
こたえて

中小企業の直接支援で  
**賃上げ** 最低賃金ただちに1500円、  
さらに1700円

11万病床削減・OTC保険外しストップ  
**医療・介護を守る**  
現役も高齢者も減らない年金

減産・減反の自民党農政から  
**コメ増産** 農家への価格保障と  
所得補償で農業再生

選択的**夫婦別姓制度**  
早期実現 男女賃金格差の是正

省エネ・再エネで気候危機打開  
**原発・石炭火発ゼロ**

「1日7時間労働」をめざし  
**労働時間短縮**

大学の学費値上げ中止  
**教育費無償**  
学費いままく半額・ゼロへ

### 暴走

## トランプ政権 不当な関税、GDP3.5%(20兆円以上)の大軍拡を要求

### アメリカいいなりの大軍拡をやめ、 憲法9条いかした平和の外交を

### ASEANと協力して平和をつくる「東アジア平和提言」を提案

- 軍事対軍事の悪循環ではなく、憲法9条をいかした平和外交で、戦争の心配のない東アジアをつくる——日本共産党の「東アジア平和提言」こそ、現実的な安全保障の道です。
- 4月、超党派訪中団で参加した志位和夫議長は「互いに脅威とならない」という日中合意の遵守をよびかけ、中国も評価。\*台湾問題は平和的解決を、と中国に直接提起しました。

比例代表候補



小池晃

参院議員4期  
党書記局長



山下よしき

参院議員4期  
党副委員長



井上さとし

参院議員4期  
党参院国会  
対策委員長



白川よう子

元香川県議  
(4期)




はたやま和也

元衆院議員  
(1期)

赤石ひろ子/伊藤和子/岩本よしとか/大岸まゆみ/小山田ともこ/鈴木こういち/住寄聡美/平あや子/西山のぶひで/福島かずえ/藤本真人/まつざき真琴/矢野ゆき子/山田みのり

詳しい政策はこちらから



公式サイト

比例代表は

「人間の自由」が豊かに  
花ひらく社会をめざす

# 日本共産党

とお書き  
ください。

日本共産党  
略称 共産党

この選挙公報は名簿届出政党等から提出された原稿をそのまま印刷したものです。

(6ページ)

令和7年7月20日  
執行

参議院比例代表選出議員選挙

# 選挙公報

大分県選挙管理委員会  
(掲載順序はくじによる)

## 1 日本人を豊かにする

経済・産業・移民

“集めて配る”より、まず**減税**

国民負担率を上限35%に抑え、減税と社会保障料削減で給料の2/3は手取りで残す。

“**勝つ産業**”で**日本再興**

人工知能・製造業(自動車など)・サブカルチャーを重点政策「三本の矢」として支援する。

行き過ぎた**外国人受け入れに反対**

日本は日本人で支える国に。移民の課題は「外国人総合政策」で一括して取り組む。

## 2 日本人を守り抜く

食と健康・一次産業

**米の確保と食の安全**

食料自給率100%、食品表示法の改善、オーガニック給食を推進する。

GoToトラベルで**医療費削減**

健康で医療費削減に協力した高齢者には国内旅行券を配布し外国人に依存しない観光業に再構築する。

**金儲け医療・WHO**

**パンデミック条約に反対**

医薬品業界や各国の利権が絡むWHO主導の新型コロナウイルス対策を見直す。

## 3 日本人を育む

教育・人づくり

**偏差値重視の管理教育を廃止**

偏差値重視の管理教育から“愛と勇気を育む”人格形成教育に変える。

**子供一人につき月10万円**

安心して子育てできる経済支援。0~15歳に月10万円の教育給付金を支給する。

**憲法づくりで政治に哲学を**

護憲でも改憲でもなく、ゼロから憲法を創ることで国民の意識改革を促す。

参政党の憲法草案はこちら

今危機的状況にある日本を守るために  
参政党は3つの柱と9の政策

詳しい参政党の政策  
はこちらから！  
参政党政策カタログ

2枚目の

# 比例は「参政党」

略称：参政 参政党  
とお書きください。



参政党

# 日本人ファースト参政党

参政党公認比例代表(全国区)候補者 ※50音順



参政党代表・神谷宗徳



あたち ゆうじ

京都市上京区在住の弁護士。京都大学法学部卒。平成24年中京区で安達法律事務所を開業。参政党へから憲法を創り直す「創憲」のリーダーを務める。



あんどう ゆ

慶應義塾大学経済学部卒。税理士。2012年~衆議院議員(3期)。議員連盟「日本の未来を考える勉強会」を創設し会長に就任。積極的に政策提言を行ってきた。



岩本 まな

皮膚科専門医・作家。東京女子医大卒。ワクチン検証と医療利権の是正を訴える現場主義の医師。再生医療・睡眠医療の実践で命と尊厳を守る政治を目指す。3児の母。



梅村 みずほ

参議院議員。2019年参院選で大分府選挙区より初当選。子ども政策、不法滞在者対策、経済成長戦略を中心に、6年間国会にて精力的に活動を行う。2児の母。



川 裕一郎

石川県金沢市生まれ。地元企業役員を経て、2007年4月~金沢市議会議員(1期)、2011年4月~25年6月まで石川県議会議員(4期)。参政党副代表。



後藤 翔太

ラグビー元日本代表(CAP8)。ラグビー解説者。マネジメントコンサルタント。早稲田大学で2度の日本一を経験。社会人では神戸製鋼でプレー、主将も務めた。



重松 たかみ

県立鳥栖工業高等学校卒。会社役員。平成元年に鳥栖市に生まれ育ち2児の母。第1期参政党政治発案。2023年夏から参政党の国政改革委員として活動。



寺西 かずひろ

作家、監督、プロデューサー。慶應義塾大学法学部政治学科卒。「寺西一浩ミステリーSPELL」(寺西優真・大村寛W主演)で脚本、監督、プロデュースを手がける。



松田 学

参政党創設メンバー。元衆議院議員。東京大学経済学部卒後、大蔵省入省。2010年国政へ。2022年7月~翌年8月参政党代表。SNSで政策論を発信。



山中 泉

イリノイ大学ジャーナリズム科卒。日米に拠点を持ち、日本メーカーの北米代表や企業のコンサルタントを務める。15歳から続ける空手を通して4,000人の米国人を指導。

# 再生の道

## 教育を最優先



今後、人口は急減していきます。それでも、経済を回し社会を支えるためには、何が必要なのか。

私達が出した答えは「教育」です。再生の道は5年、10年先を見据えた教育分野への投資を優先して進めます。

豊かな国を守っていくには、全ての世代の力が欠かせません。そして、次の世代のために動けるのは今の世代だけです。

### 教育人材の強化

教職員の待遇改善、専門員の導入

### 教育内容の充実

キャリア教育や職業教育の強化、リテラシー教育の推進

### 教育環境の整備

施設設備の改善、特別な支援の拡充



代表 石丸 伸二

## 比例代表には「再生の道」

略称：再生



うらの じん

福岡県川崎市出身/アメリカ経営大学院MBA/10bs/21歳で学習塾メジック創業



大谷 ヨシヒロ

東京都江戸川区出身/立教大学在/商社の財務・経理で上場を経験/現在はIT・ブランディング会社を経営



金井 きょうた

東京都新宿区出身/元経産省職員/ロンドン大学大学院修了/事業コンサルタント



木島 やすお

東京都江戸川区出身/京都大学卒/専修大学大学院修了/弁護士



ぎぼ はるき

沖縄県豊見城市出身/沖縄大学卒/元沖縄県豊見城市長



小林 学

広島県福山市出身/慶應義塾大学卒/上場企業の役員を経て、eモーターズスポーツに関する経営者



水野 純也

千葉県松戸市出身/千葉商科大学卒/ポッシュ(株)/カストロール(株)勤務/35歳で起業/会社役員



宮田 たかお

神奈川県横浜市出身/東京大学卒/総合商社勤務を経て、中小企業支援会社を創業



横山 はるき

長野県上田市出身/学習院大学卒/公認会計士・税理士/EY日本出身

この選挙公報は名簿届出政党等から提出された原稿をそのまま印刷したものです。

(7ページ)

令和7年7月20日  
執行

参議院比例代表選出議員選挙

選挙公報

大分県選挙管理委員会  
(掲載順序はくじによる)



日本を動かす 暮らしを豊かに

強い経済。GDP1000兆円を実現し、国民所得を5割増しに！  
強力な物価高対策と持続的な賃上げの実現で、豊かな暮らしを。  
外交・防衛、防災、治安対策の強化で、世界の中心で輝く揺るぎない日本へ。  
今のために、将来のために。  
どうかあなたの一票を自民党へお願い申し上げます。

自由民主党総裁  
石破茂

自民党

自由民主党公認 比例代表候補者 (五十音順)

<p><b>赤池 まさあき</b> あかいか まさあき / 参議院議員 「国づくり、地域づくりは、人づくりから」を信念に「日々勉強、結果に責任」の姿勢で、国家国民のため地道に取り組まれます。</p>	<p><b>あぜもと しょうご</b> あぜもと しょうご / 厚生労働大臣政務官 現場を知るからこそ政策はリアルになる。現場を守ることが未来を守ることにつながる。皆様の声が次の時代の当たり前になる。</p>	<p><b>阿部 やすひさ</b> あべ やすひさ / 全日本遊技産業政治連盟前会長 各地域の産業施設を活用し、街の防災拠点づくりを推進。地域住民の安全・安心を確保し、人々の暮らしを守ります。</p>
<p><b>有村 治子</b> ありむら はるこ / 初代女性活躍担当大臣 国家国民に仕える誇りと責任を胸に、誠実に国益を追求します。命の重み、家族の絆、日本の尊厳を守るため、お力をお貸しください！</p>	<p><b>石田 まさひろ</b> いした まさひろ / 元参議院厚生労働委員長 看護・介護・医療の力で命と暮らしを守り抜き、誰もが自分らしく幸福を実感できる社会実現に、力を尽くします。</p>	<p><b>いんどう 周作</b> いんどう しゅうさく / 全国郵便局長会相談役 地域から強くなごう国づくり。最後の絆「郵便明」を拠点にデジタルも活用、地域で誰もが安心して暮らせる社会を実現します。</p>
<p><b>かまやち さとし</b> かまやち さとし / 日本医師会副会長 わが国の優れた医療・介護・福祉を持続可能なものにするために、現場の正確な実情をなるべく多くの方に全力で訴え続けます。</p>	<p><b>岸 ひろゆき</b> きし ひろゆき / 慶應義塾大学大学院教授 日本経済は重要な岐路にあります。終身人生8年を懸け、物価高対策、社会保障改革、地方創生で豊かな日本経済を取り戻します。</p>	<p><b>けんざか 茂範</b> けんざか しげのり / 元国土交通省近畿地方整備局長 ①防災・減災、国土強靱化②経済成長につながるインフラ整備③持続可能な建設産業④良質な住環境整備⑤トラック輸送等物流支援</p>
<p><b>斉藤 まさゆき</b> さいとう まさゆき / 一般社団法人全国介護事業者連盟 理事長 斉藤まさゆきは、介護・障害福祉・保育の現場で働く職員の声を結集し、平均年収500万円の実現をめざします！</p>	<p><b>斉藤 りえ</b> さいとう りえ / 前東京都議会議員 障がいがあるから寄り添える政治、そして掛けの社会があると信じています。「誰ひとり取り残さない未来」に向けて取り組みます。</p>	<p><b>佐藤 まさひさ</b> さとう まさひさ / 自民党幹事長代理 「日本を強く、現場に誇りを！」一先に国防、プシテに外交、タフな防災をモットーに、未来への責任を果たしてまいります。</p>
<p><b>山東 昭子</b> さんとう ありこ / 元参議院議員 すべての人が自由で平和で豊かさを美し、誇れる日本を創りたいと願っています。健康・環境・教育の3つの柱を掲げます。</p>	<p><b>しげもと まもる</b> しげもと まもる / 元参議院議員 建設・運輸・観光・消費業界の現場の声を国政に届け、日本の経済成長、地方創生、観光立国、安全・安心な暮らしを実現します。</p>	<p><b>杉田 みお</b> すぎた みお / 前参議院議員 次世代が誇りをもてる日本へ、「当たり前の日本」を取り戻し、先人から受け継いだバトンを子孫につなぐため、全力で頑張ります。</p>
<p><b>鈴木 宗男</b> すずき むねお / 元参議院議員(8期) 「政治に聞く」日本と自民党を立てます。えん罪をなくすため検察、司法改革の断行。北方領土解決。鈴木宗男がやります。</p>	<p><b>田中 まさし</b> たなか まさし / 参議院議員 リハビリテーションと社会保障の強化。女性が健康とキャリアを両立できる環境づくりを推進。働きやすい環境で安心と誇りを実現。</p>	<p><b>中田 フィッシュ</b> なかた ふいつしゅ / フロダンサー 社会全体にコミュニティ・共同体の力を取り戻し、誰もが自然と集える居場所と誰もが個性と力を発揮できる出番をつくります。</p>
<p><b>中田 宏</b> なかた ひろし / 環境副大臣 外国人による土地買収を規制する。夫婦別姓には断固反対。横浜市長時代は行政コストを削減する一方、行政サービスを充実。</p>	<p><b>長尾 たかし</b> ながお たかし / 元内閣府大臣政務官 日本の尊厳と国益を護り、先人達に恥じぬ、次世代に胸を張って継承できる。「真の独立国家日本を取り戻す」ため尽力します。</p>	<p><b>橋本 聖子</b> はしもと せいこ / 元東京オリンピック・パラリンピック競技大会担当大臣 健康寿命延伸に取り組み、医療・介護にかかる社会的コストを削減します。健康まじつくりを推進し、個人の幸福度も高めます。</p>
<p><b>ひが なつみ</b> ひが なつみ / 参議院議員 生涯笑顔で過ごせるよう歯科医療を通して皆様の健康を守ります。国民皆歯科健診の実現で健康寿命の延伸を！</p>	<p><b>東野 ひでき</b> ひがの ひでき / 全国農業者農政運動組織連盟副会長 わが国の「食」「農」「地域」を未来につなぐため、消費者をはじめ様々な方と手を携えながら、これからは全力を尽くします。</p>	<p><b>ふじた まこと</b> ふじた まこと / インターネットサービス会社代表取締役社長 「がん患者が希望をもてる日本をつくる」を掲げ、予防・早期発見〜治療中・治療後の支援充実をがんサバイバーとして取り組みます。</p>
<p><b>本田 あきこ</b> ほんだ あきこ / 自民党女性局長 当選直後からコロナ対策に際わり「政治は国民のもの」であることを実感しました。専門性と経験を活かし、二期目に挑みます。</p>	<p><b>みやくぼ 大作</b> みやくぼ だいさく / 全国商工政治連盟 中小・小規模企業振興本部長 全国各地の中小企業・小規模事業者を元気にし、地域の未来を創ります。かけがえのない地域のために、全力で取り組みます。</p>	<p><b>宮崎 まさお</b> みやざき まさお / 元農林水産大臣政務官 食を守り、日本の農林水産業・農山村を将来の子供達に引き継げるよう、日本の未来への礎づくりに全力を尽くします。</p>
<p><b>山田 太郎</b> やまだ たらう / 地デジ特委 委員長 マンガ・アニメ・ゲームなどの表現の自由を守ります！デジタル庁・こども家庭庁創設などの実績を積み重ねてきました。</p>	<p><b>和田 まさむね</b> わだ まさむね / 参議院内閣委員長 豊かで平和な日本を守り抜く！子育て世代中心に住宅不動産政策の充実。介護福祉職員の賃金向上！宇宙航空産業を強化し世界へ。</p>	<p><b>特定枠候補者</b></p>
<p><b>舞立 昇治</b> まいたち しょうじ / 参議院議員 地方創生の推進や、賃上げ・価格転嫁・投資・消費がけん引する成長型経済の創出などにより、山陰と日本の明るい未来を創ります。</p>	<p><b>福山 守</b> ふくやま まもる / 元環境政務官 地球規模の環境問題への取り組み、農林水産業の振興と後継者の確保育成、地方創生において特に少子高齢化問題に尽力したい。</p>	<p>比例代表は <b>自民党</b> の 比例候補者名 または <b>自民党</b> とお書きください。</p>

この選挙公報は名簿届出政党等から提出された原稿をそのまま印刷したものです。

(8ページ)

# あるけん！ 行くけん！ 選挙権！

# 投票日 7月20日(日)

## 期日前投票 7月4日(金)～7月19日(土)

※場所により期間・時間が異なります。

投票は2種類です

選挙区選挙	比例代表選挙
<p style="text-align: center;"><b>投票</b></p> <p>原則、都道府県の区域で行われ、『クリーム色の投票用紙』に『候補者名』を記載して投票します。</p>	<p style="text-align: center;"><b>投票</b></p> <p>全国を通じて行われ、『白色の投票用紙』に『候補者名』または『政党等名もしくはその略称』を記載して投票します。</p> <p>※今回の比例代表選挙では、同一の略称を使用する政党があります。当該略称を記入した投票は、按分票として扱われます。</p>

### 各選挙管理委員会の連絡先

関係団体名	電話番号	関係団体名	電話番号
大分市選挙管理委員会	097(537)5652	杵築市選挙管理委員会	0978(62)1813
別府市選挙管理委員会	0977(21)1564	宇佐市選挙管理委員会	0978(27)8208
中津市選挙管理委員会	0979(62)9813	豊後大野市選挙管理委員会	0974(22)1005
日田市選挙管理委員会	0973(22)8209	由布市選挙管理委員会	097(582)1219
佐伯市選挙管理委員会	0972(22)3623	国東市選挙管理委員会	0978(72)5199
臼杵市選挙管理委員会	0972(86)2726	姫島村選挙管理委員会	0978(87)2281
津久見市選挙管理委員会	0972(82)4117	日出町選挙管理委員会	0977(73)3150
竹田市選挙管理委員会	0974(63)4814	九重町選挙管理委員会	0973(76)3825
豊後高田市選挙管理委員会	0978(25)6451	玖珠町選挙管理委員会	0973(72)1111



大分県選挙管理委員会 097(506)2412



ホームページ