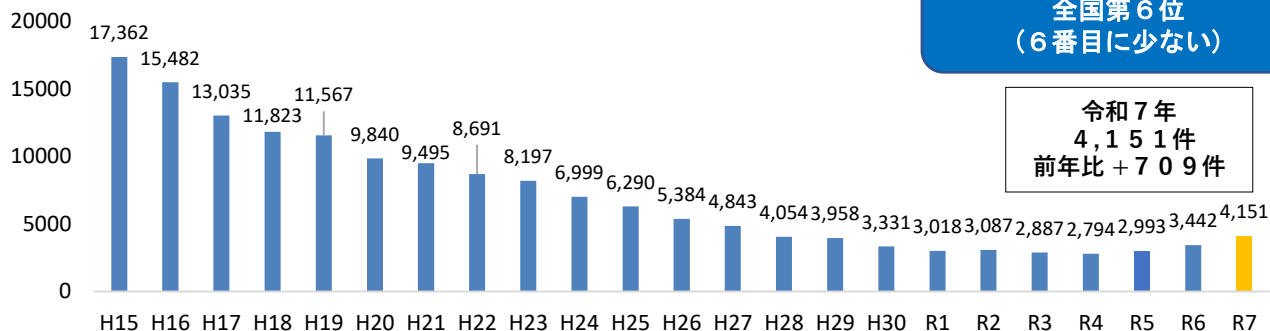


※本資料における令和 7 年の数値は、全て暫定値です。

## 1 刑法犯認知件数の推移

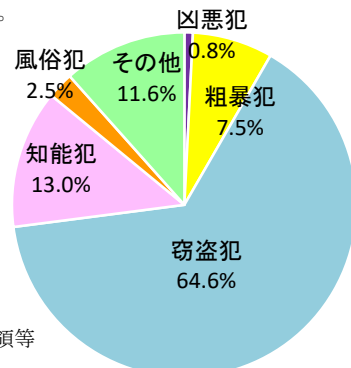


- 大分県の刑法犯認知件数は、平成15年の1万7,362件をピークに、その後年々減少していました。令和 2 年に16年振りに3,087件（前年比+69件）と僅かに増加に転じましたが、その後、2 年連続で過去最少を更新しました。しかし、令和 5 年以降は増加に転じています。
- 令和 7 年の大分県の犯罪率（一定人口に占める刑法犯の発生件数）は、全国で 6 番目に少ない結果でした。

※「刑法犯」とは、道路上の交通事故に係る危険運転致死傷罪、業務上（重）過失致死傷罪及び自転車運転過失致死傷罪を除いた「刑法」に規定する罪並びに「爆発物取締罰則」等、13の法律に規定する罪をいう。  
※「認知件数」とは、警察において被害届を受理した事件の数をいう。

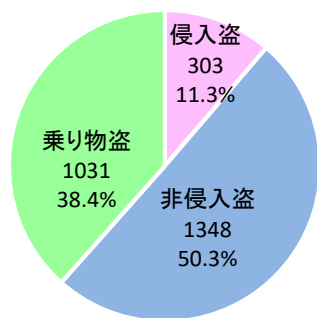
## 【刑法犯罪種別】

	刑法犯	凶悪犯	粗暴犯	窃盗犯	知能犯	風俗犯	その他
R7	4151	33	313	2,682	540	102	481
R6	3442	37	298	2,261	307	80	459
増減数	709	-4	15	421	233	22	22
増減率	20.6%	-10.8%	5.0%	18.6%	75.9%	27.5%	4.8%

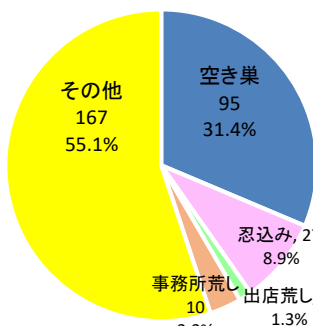


凶悪犯～殺人・強盗・放火・不同意性交等 粗暴犯～暴行・傷害・脅迫等 知能犯～詐欺・横領等  
風俗犯～不同意わいせつ・公然わいせつ等 その他～器物損壊・占有離脱物横領等

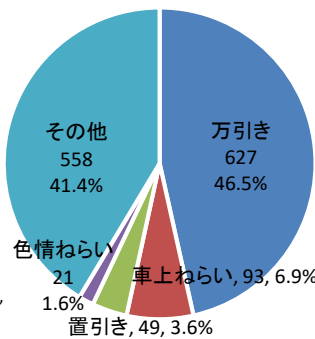
## 【窃盗犯の内訳】



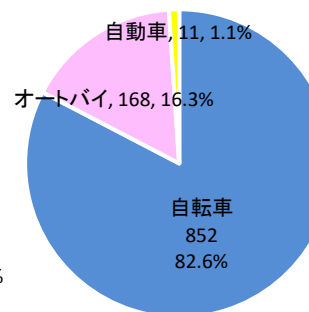
### 【侵入盗の内訳】



### 【非侵入盗の内訳】




### 【乗り物盗の内訳】




## 【被害時の施錠状況】


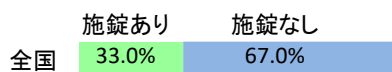
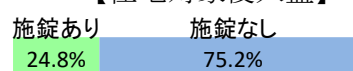
### 【自転車盗】



### 【車上ねらい】

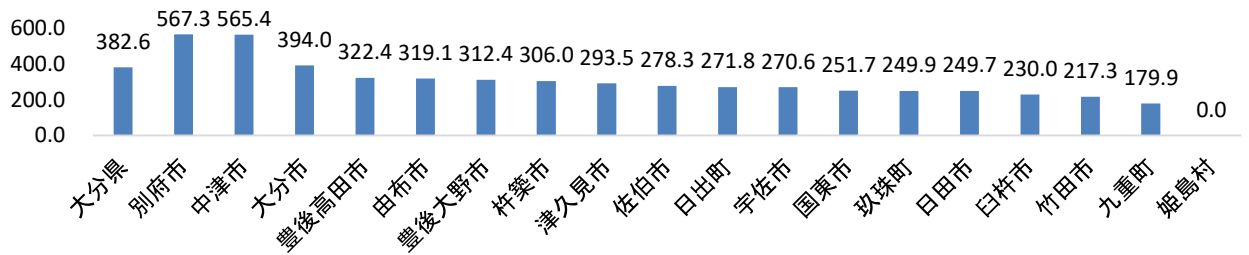


### 【住宅対象侵入盗】

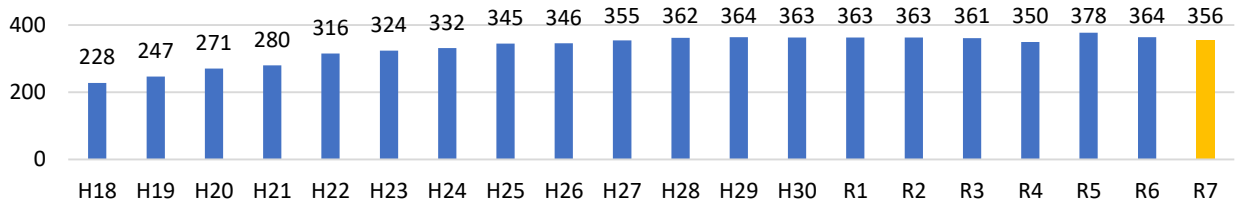


- 大分県は、被害発生時に施錠をしていない割合が、全国平均を上回っています。わずかな時間の外出、買い物などで車両を離れる際にも、必ず施錠をしてください。鍵かけは、「秒」でできる防犯対策です。
- 県民の防犯意識が高まり、施錠率が向上すれば、さらに犯罪を防止することができます。

## 【市町村別犯罪率】

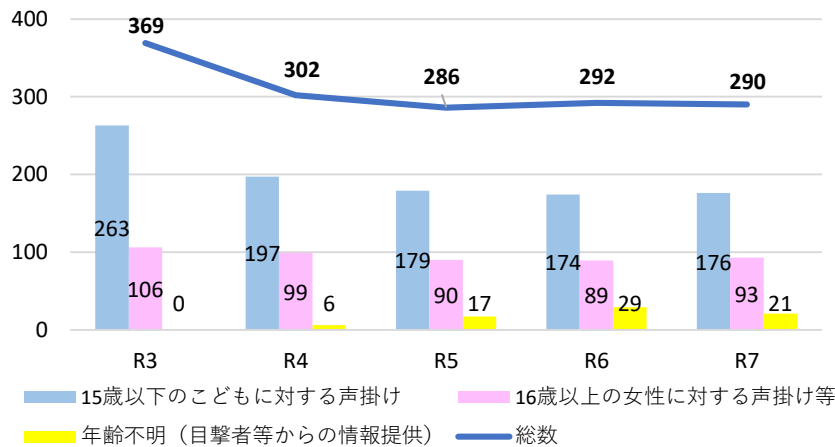


## 2 防犯ボランティア団体の推移（団体数）

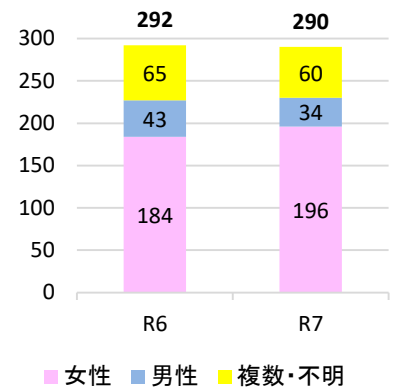


## 3 子供・女性に対する声掛け事案の認知件数

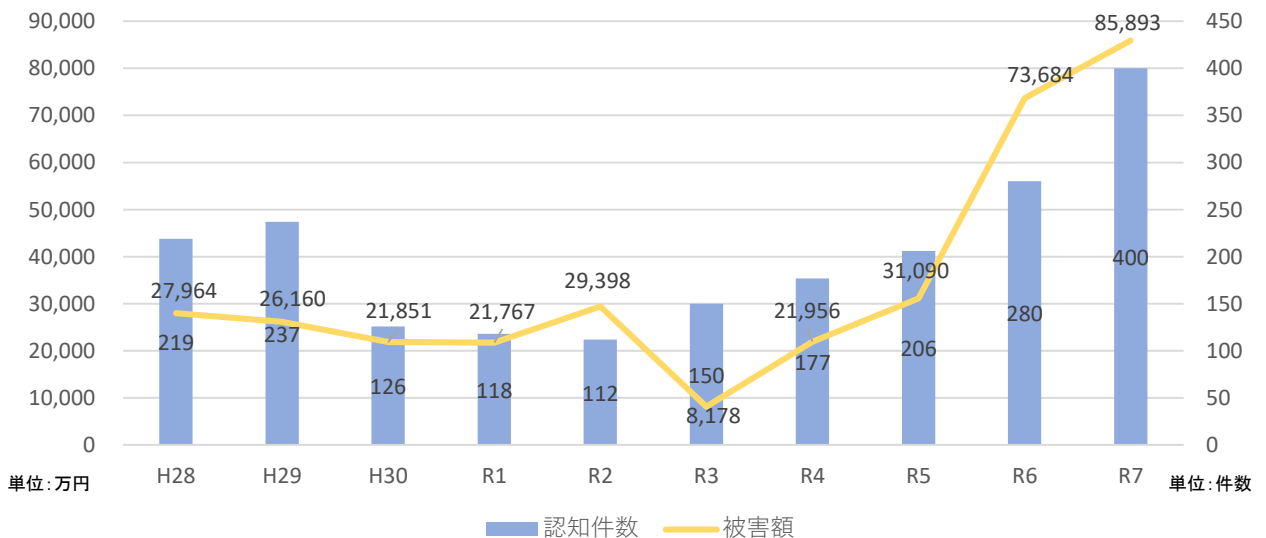
### 【声掛け事案の推移】



### 【声掛け対象者の性別】



## 4 特殊詐欺の現状（被害額は端数切り捨て）

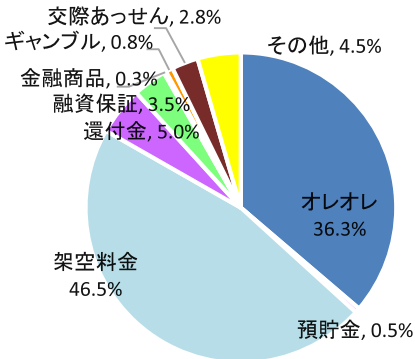


- 大分県警察では、特殊詐欺の被害実態を知っていただくため、平成24年から被害届の受理件数と、被害届の提出がなされていないものの実際には被害が発生している「相談既遂」件数の合計値を公表しています。  
また、令和元年より、キャッシュカード詐欺盗も件数に含めています。

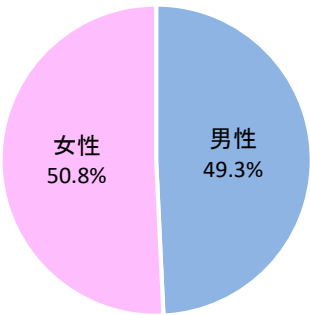
【特殊詐欺被害状況】 単位:万円（端数は切り捨て）

	R7		R6		前年対比	
	件数	被害額	件数	被害額	件数	金額
オレオレ詐欺	145	67,061	64	52,462	81	14,598
預貯金詐欺	2	90	4	216	-2	-126
架空料金請求詐欺	186	14,485	153	14,691	33	-205
還付金詐欺	20	2,405	19	1,404	1	1,001
融資保証金詐欺	14	791	12	387	2	403
金融商品詐欺	1	4	3	2,677	-2	-2,673
ギャンブル詐欺	3	114	1	720	2	-605
交際あっせん詐欺	11	114	2	85	9	29
その他の特殊詐欺	18	824	22	1,039	-4	-214
キャッシュカード詐欺盗	0	0	0	0	0	0
合計	400	85,893	280	73,684	120	12,208

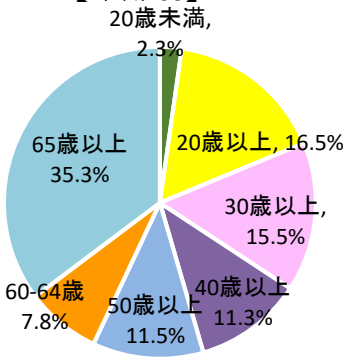
【手口別】



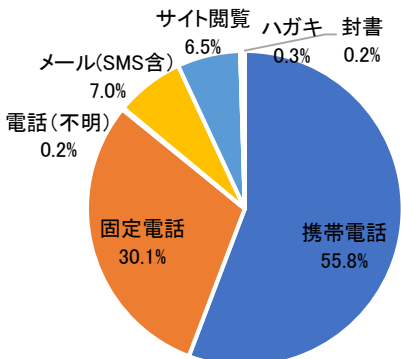
【性別】



【年齢別】



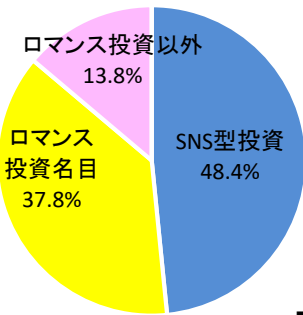
【被害者の初回連絡ツール】



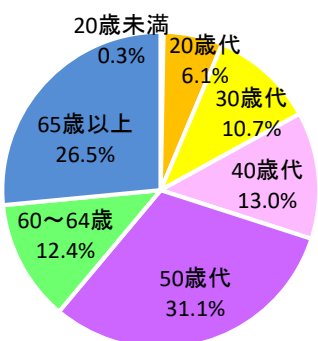
【SNS型投資・ロマンス詐欺被害の状況】 単位:万円（端数は切り捨て）

	R7		R6		前年対比	
	件数	被害額	件数	被害額	件数	被害額
SNS型投資詐欺	168	98,253	132	59,000	36	39,253
SNS型ロマンス詐欺投資名目	131	43,929	98	88,047	33	-44,117
SNS型ロマンス詐欺その他のロマンス等名目	48	9,225	49	14,189	-1	-4,963
合計	347	151,409	279	161,237	68	-9,828

【手口別】

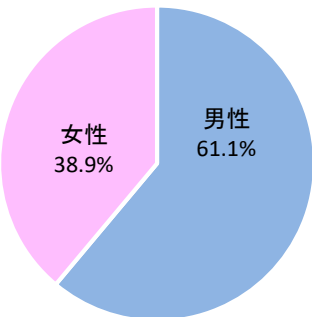


【年齢別】



- 特殊詐欺は、「話」が本当であると誤信させ、比較的短時間で金銭等をだましとりますが、SNS型投資・ロマンス詐欺は、「人」を信用していることに乗じて、比較的中長期間で金銭等をだましとります。
- SNS型投資・ロマンス詐欺は、特殊詐欺と比べ、1件当たりの被害額が高額になる傾向があります。

【性別】



【当初接触ツール】

