

大分県感染症発生動向調査（週報）

2026年05週(01月26日～02月01日)

【コメント】

・インフルエンザの定点当りの報告数は52.48人で、引き続き警報継続中です。特に南部、東部および西部保健所管内で多く報告されています。今後の感染拡大に備えて、こまめな手洗いを心がけ、感染予防に努め、高齢者などは重症化予防のため、インフルエンザワクチンの予防接種を検討してください。

・感染性胃腸炎の定点当りの報告数は、先週と比較して増加しています。

・RSウイルス感染症の定点当りの報告数は、先週と比較して増加しています。

・様々な感染症の患者が報告されているため、石鹸での手洗いの励行、咳エチケット、定期的な換気、場面に応じたマスク着用など、感染予防対策をお願いします。

【全数報告】

二類感染症： 結核 3件

南部 1件(無症状病原体保有者)

北部 1件(患者)

大分市 1件(患者)

三類感染症： 報告なし

麻 し ん： 報告なし

風 し ん： 報告なし

百 日 咳： 報告なし

【定点報告：報告の多い感染症順】()内は定点当りの報告数

1 インフルエンザ

南部(77.80)、東部(73.33)、西部(68.20)

2 感染性胃腸炎

大分市(24.64)、東部(22.71)、中部(10.00)

3 A群溶血性レンサ球菌咽頭炎

北部(4.67)、大分市(3.27)、東部(2.57)

4 COVID-19（新型コロナウイルス感染症）

大分市(1.76)、東部(0.75)、北部(0.50)

5 咽頭結膜熱

東部(1.86)、大分市(1.27)、中部(0.33)

*あなたの街の感染症情報（大分県）

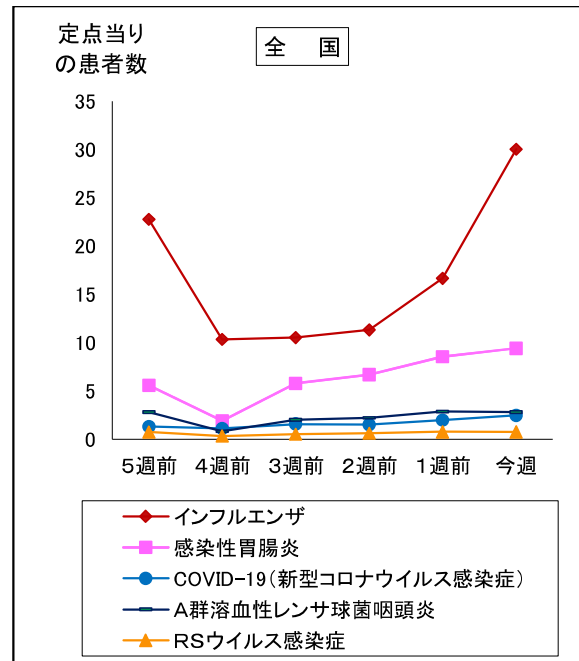
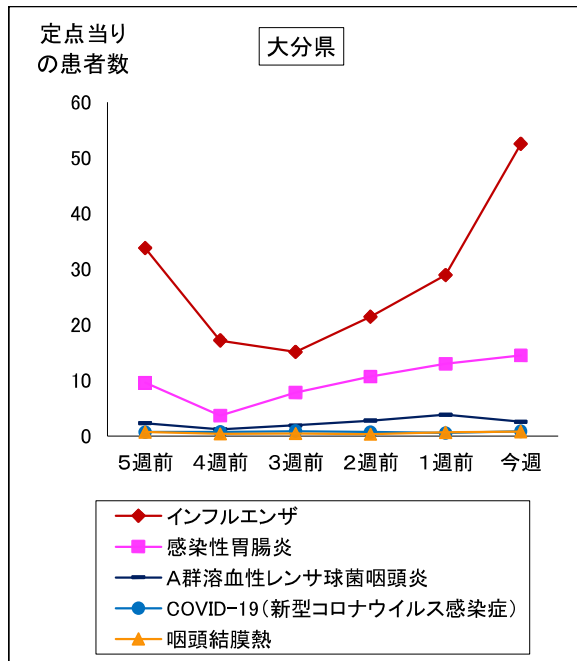
<<https://www.pref.oita.jp/soshiki/12220/kansen.html>>

*国立健康危機管理研究機構 感染症情報提供サイト

<<https://id-info.jihs.go.jp/>>

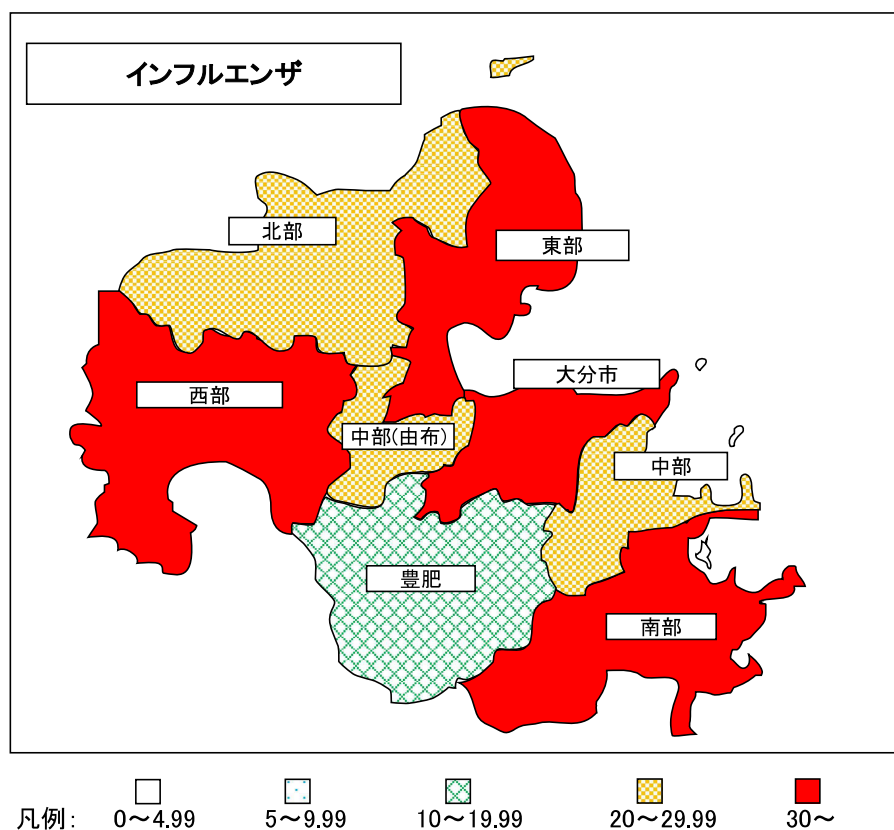
*海外渡航者のための感染症情報（厚生労働省 検疫所）

<<http://www.forth.go.jp/>>



2026年05週(01月26日～02月01日)

大 分 県				全 国			
順位	疾 患 名	患者数	前週比較	順位	疾 患 名	患者数	前週比較
1位	インフルエンザ	3044	+1,368	1位	インフルエンザ	114,291	+50,965
2位	感染性胃腸炎	521	+54	2位	感染性胃腸炎	21,757	+2,016
3位	A群溶血性レンサ球菌咽頭炎	92	-47	3位	COVID-19(新型コロナウイルス感染症)	9,480	+1,907
4位	COVID-19(新型コロナウイルス感染症)	48	+15	4位	A群溶血性レンサ球菌咽頭炎	6,507	-115
5位	咽頭結膜熱	28	+4	5位	RSウイルス感染症	1,771	-32



報告数・定点当り報告数、疾病・保健所・性別(総数)

2026年05週(01月26日～02月01日)

大分県	インフルエンザ		COVID-19		RSウイルス感染症		咽頭結膜熱		A群溶血性レンサ球菌咽頭炎		感染性胃腸炎		水痘		手足口病	
	報告数	定点当り	報告数	定点当り	報告数	定点当り	報告数	定点当り	報告数	定点当り	報告数	定点当り	報告数	定点当り	報告数	定点当り
総数	3044	52.48	48	0.83	22	0.61	28	0.78	92	2.56	521	14.47	14	0.39	0	0.00
東部	880	73.33	9	0.75	5	0.71	13	1.86	18	2.57	159	22.71	0	0.00	0	0.00
中部	116	29.00	0	0.00	0	0.00	1	0.33	5	1.67	30	10.00	2	0.67	0	0.00
南部	389	77.80	2	0.40	0	0.00	0	0.00	5	1.67	11	3.67	2	0.67	0	0.00
豊肥	54	10.80	1	0.20	0	0.00	0	0.00	0	0.00	0	0.00	0	0.00	0	0.00
西部	341	68.20	1	0.20	0	0.00	0	0.00	0	0.00	16	5.33	0	0.00	0	0.00
北部	230	23.00	5	0.50	9	1.50	0	0.00	28	4.67	34	5.67	2	0.33	0	0.00
大分市	1034	60.82	30	1.76	8	0.73	14	1.27	36	3.27	271	24.64	8	0.73	0	0.00

大分県	伝染性紅斑		突発性発疹		ヘルパンギーナ		流行性耳下腺炎		急性出血性結膜炎		流行性角結膜炎	
	報告数	定点当り	報告数	定点当り	報告数	定点当り	報告数	定点当り	報告数	定点当り	報告数	定点当り
総数	12	0.33	15	0.42	0	0.00	1	0.03	0	0.00	4	0.80
東部	3	0.43	1	0.14	0	0.00	0	0.00	0	0.00	0	0.00
中部	0	0.00	0	0.00	0	0.00	0	0.00	0	0.00	0	0.00
南部	0	0.00	1	0.33	0	0.00	0	0.00	0	0.00	0	0.00
豊肥	0	0.00	0	0.00	0	0.00	0	0.00	0	0.00	0	0.00
西部	0	0.00	0	0.00	0	0.00	0	0.00	0	0.00	0	0.00
北部	7	1.17	6	1.00	0	0.00	0	0.00	0	0.00	0	0.00
大分市	2	0.18	7	0.64	0	0.00	1	0.09	0	0.00	4	1.33

(全数報告) 4週	麻しん 報告数	風しん 報告数	百日咳 報告数
総数	0	0	4
東部	0	0	1
中部	0	0	1
南部	0	0	0
豊肥	0	0	0
西部	0	0	0
北部	0	0	0
大分市	0	0	2

大分県	細菌性髄膜炎		無菌性髄膜炎		マイコプラズマ肺炎		クラミジア肺炎		感染性胃腸炎(ロタウイルス)		マイコプラズマ肺炎(小児科)県独自	
	報告数	定点当り	報告数	定点当り	報告数	定点当り	報告数	定点当り	報告数	定点当り	報告数	定点当り
総数	0	0.00	1	0.09	2	0.18	0	0.00	0	0.00	14	0.39
東部	0	0.00	1	0.50	0	0.00	0	0.00	0	0.00	8	1.14
中部	0	0.00	0	0.00	0	0.00	0	0.00	0	0.00	3	1.00
南部	0	0.00	0	0.00	0	0.00	0	0.00	0	0.00	2	0.67
豊肥	0	0.00	0	0.00	0	0.00	0	0.00	0	0.00	0	0.00
西部	0	0.00	0	0.00	2	2.00	0	0.00	0	0.00	0	0.00
北部	0	0.00	0	0.00	0	0.00	0	0.00	0	0.00	0	0.00
大分市	0	0.00	0	0.00	0	0.00	0	0.00	0	0.00	1	0.09

(全数報告) 5週	麻しん 報告数	風しん 報告数	百日咳 報告数
総数	0	0	0
東部	0	0	0
中部	0	0	0
南部	0	0	0
豊肥	0	0	0
西部	0	0	0
北部	0	0	0
大分市	0	0	0

報告数・定点当り報告数、疾病・保健所・性別(男)

2026年05週(01月26日～02月01日)

大分県	インフルエンザ		COVID-19		RSウイルス感染症		咽頭結膜熱		A群溶血性レンサ球菌咽頭炎		感染性胃腸炎		水痘		手足口病	
	報告数	定点当り	報告数	定点当り	報告数	定点当り	報告数	定点当り	報告数	定点当り	報告数	定点当り	報告数	定点当り	報告数	定点当り
総数	1596	27.52	24	0.41	12	0.33	15	0.42	49	1.36	258	7.17	9	0.25	0	0.00
東部	462	38.50	4	0.33	3	0.43	8	1.14	14	2.00	83	11.86	0	0.00	0	0.00
中部	60	15.00	0	0.00	0	0.00	1	0.33	2	0.67	9	3.00	2	0.67	0	0.00
南部	207	41.40	1	0.20	0	0.00	0	0.00	2	0.67	4	1.33	1	0.33	0	0.00
豊肥	32	6.40	0	0.00	0	0.00	0	0.00	0	0.00	0	0.00	0	0.00	0	0.00
西部	183	36.60	0	0.00	0	0.00	0	0.00	0	0.00	5	1.67	0	0.00	0	0.00
北部	111	11.10	1	0.10	4	0.67	0	0.00	14	2.33	23	3.83	2	0.33	0	0.00
大分市	541	31.82	18	1.06	5	0.45	6	0.55	17	1.55	134	12.18	4	0.36	0	0.00

大分県	伝染性紅斑		突発性発疹		ヘルパンギーナ		流行性耳下腺炎		急性出血性結膜炎		流行性角結膜炎	
	報告数	定点当り	報告数	定点当り	報告数	定点当り	報告数	定点当り	報告数	定点当り	報告数	定点当り
総数	6	0.17	7	0.19	0	0.00	1	0.03	0	0.00	2	0.40
東部	1	0.14	0	0.00	0	0.00	0	0.00	0	0.00	0	0.00
中部	0	0.00	0	0.00	0	0.00	0	0.00	0	0.00	0	0.00
南部	0	0.00	1	0.33	0	0.00	0	0.00	0	0.00	0	0.00
豊肥	0	0.00	0	0.00	0	0.00	0	0.00	0	0.00	0	0.00
西部	0	0.00	0	0.00	0	0.00	0	0.00	0	0.00	0	0.00
北部	4	0.67	4	0.67	0	0.00	0	0.00	0	0.00	0	0.00
大分市	1	0.09	2	0.18	0	0.00	1	0.09	0	0.00	2	0.67

大分県	細菌性髄膜炎		無菌性髄膜炎		マイコプラズマ肺炎		クラミジア肺炎		感染性胃腸炎(ロタウイルス)		マイコプラズマ肺炎(小児科)県独自	
	報告数	定点当り	報告数	定点当り	報告数	定点当り	報告数	定点当り	報告数	定点当り	報告数	定点当り
総数	0	0.00	0	0.00	2	0.18	0	0.00	0	0.00	5	0.14
東部	0	0.00	0	0.00	0	0.00	0	0.00	0	0.00	2	0.29
中部	0	0.00	0	0.00	0	0.00	0	0.00	0	0.00	2	0.67
南部	0	0.00	0	0.00	0	0.00	0	0.00	0	0.00	0	0.00
豊肥	0	0.00	0	0.00	0	0.00	0	0.00	0	0.00	0	0.00
西部	0	0.00	0	0.00	2	2.00	0	0.00	0	0.00	0	0.00
北部	0	0.00	0	0.00	0	0.00	0	0.00	0	0.00	0	0.00
大分市	0	0.00	0	0.00	0	0.00	0	0.00	0	0.00	1	0.09

(全数報告) 4週	麻しん 報告数	風しん 報告数	百日咳 報告数
総数	0	0	3
東部	0	0	1
中部	0	0	0
南部	0	0	0
豊肥	0	0	0
西部	0	0	0
北部	0	0	0
大分市	0	0	2

(全数報告) 5週	麻しん 報告数	風しん 報告数	百日咳 報告数
総数	0	0	0
東部	0	0	0
中部	0	0	0
南部	0	0	0
豊肥	0	0	0
西部	0	0	0
北部	0	0	0
大分市	0	0	0

報告数・定点当り報告数、疾病・保健所・性別(女)

2026年05週(01月26日～02月01日)

大分県	インフルエンザ		COVID-19		RSウイルス感染症		咽頭結膜熱		A群溶血性レンサ球菌咽頭炎		感染性胃腸炎		水痘		手足口病	
	報告数	定点当り	報告数	定点当り	報告数	定点当り	報告数	定点当り	報告数	定点当り	報告数	定点当り	報告数	定点当り	報告数	定点当り
総数	1448	24.97	24	0.41	10	0.28	13	0.36	43	1.19	263	7.31	5	0.14	0	0.00
東部	418	34.83	5	0.42	2	0.29	5	0.71	4	0.57	76	10.86	0	0.00	0	0.00
中部	56	14.00	0	0.00	0	0.00	0	0.00	3	1.00	21	7.00	0	0.00	0	0.00
南部	182	36.40	1	0.20	0	0.00	0	0.00	3	1.00	7	2.33	1	0.33	0	0.00
豊肥	22	4.40	1	0.20	0	0.00	0	0.00	0	0.00	0	0.00	0	0.00	0	0.00
西部	158	31.60	1	0.20	0	0.00	0	0.00	0	0.00	11	3.67	0	0.00	0	0.00
北部	119	11.90	4	0.40	5	0.83	0	0.00	14	2.33	11	1.83	0	0.00	0	0.00
大分市	493	29.00	12	0.71	3	0.27	8	0.73	19	1.73	137	12.45	4	0.36	0	0.00

大分県	伝染性紅斑		突発性発疹		ヘルパンギーナ		流行性耳下腺炎		急性出血性結膜炎		流行性角結膜炎	
	報告数	定点当り	報告数	定点当り	報告数	定点当り	報告数	定点当り	報告数	定点当り	報告数	定点当り
総数	6	0.17	8	0.22	0	0.00	0	0.00	0	0.00	2	0.40
東部	2	0.29	1	0.14	0	0.00	0	0.00	0	0.00	0	0.00
中部	0	0.00	0	0.00	0	0.00	0	0.00	0	0.00	0	0.00
南部	0	0.00	0	0.00	0	0.00	0	0.00	0	0.00	0	0.00
豊肥	0	0.00	0	0.00	0	0.00	0	0.00	0	0.00	0	0.00
西部	0	0.00	0	0.00	0	0.00	0	0.00	0	0.00	0	0.00
北部	3	0.50	2	0.33	0	0.00	0	0.00	0	0.00	0	0.00
大分市	1	0.09	5	0.45	0	0.00	0	0.00	0	0.00	2	0.67

大分県	細菌性髄膜炎		無菌性髄膜炎		マイコプラズマ肺炎		クラミジア肺炎		感染性胃腸炎(ロタウイルス)		マイコプラズマ肺炎(小児科)県独自	
	報告数	定点当り	報告数	定点当り	報告数	定点当り	報告数	定点当り	報告数	定点当り	報告数	定点当り
総数	0	0.00	1	0.09	0	0.00	0	0.00	0	0.00	9	0.25
東部	0	0.00	1	0.50	0	0.00	0	0.00	0	0.00	6	0.86
中部	0	0.00	0	0.00	0	0.00	0	0.00	0	0.00	1	0.33
南部	0	0.00	0	0.00	0	0.00	0	0.00	0	0.00	2	0.67
豊肥	0	0.00	0	0.00	0	0.00	0	0.00	0	0.00	0	0.00
西部	0	0.00	0	0.00	0	0.00	0	0.00	0	0.00	0	0.00
北部	0	0.00	0	0.00	0	0.00	0	0.00	0	0.00	0	0.00
大分市	0	0.00	0	0.00	0	0.00	0	0.00	0	0.00	0	0.00

(全数報告) 4週	麻しん 報告数	風しん 報告数	百日咳 報告数
総数	0	0	1
東部	0	0	0
中部	0	0	1
南部	0	0	0
豊肥	0	0	0
西部	0	0	0
北部	0	0	0
大分市	0	0	0

(全数報告) 5週	麻しん 報告数	風しん 報告数	百日咳 報告数
総数	0	0	0
東部	0	0	0
中部	0	0	0
南部	0	0	0
豊肥	0	0	0
西部	0	0	0
北部	0	0	0
大分市	0	0	0

報告数・定点当り報告数、疾病・保健所・性別(総数)

2026年05週(01月26日～02月01日)

大分県	急性呼吸器感染症		男		女	
	報告数	定点当り	報告数	定点当り	報告数	定点当り
総数	6867	118.40	3508	60.48	3359	93.31
東部	2037	169.75	1043	86.92	994	82.83
中部	413	103.25	203	50.75	210	52.50
南部	779	155.80	391	78.20	388	77.60
豊肥	81	16.20	46	9.20	35	7.00
西部	569	113.80	294	58.80	275	55.00
北部	598	59.80	307	30.70	291	29.10
大分市	2390	140.59	1224	72.00	1166	68.59

急性呼吸器感染症

年齢(歳)	総計	0歳	1～4	5～9	10～14	15～19歳	20～29歳	30～39歳	40～49歳	50～59歳	60～69歳	70～79歳	80歳以上
報告数	6867	233	1578	2024	1914	488	113	156	152	69	49	43	48
定点当たり	118.40	4.02	27.21	34.9	33	8.41	1.95	2.69	2.62	1.19	0.84	0.74	0.83

報告数・定点当り報告数、性・年齢階級・疾患別(その1)

2026年05週(01月26日～02月01日)

大 分 県 (男女合計)	疾患1～15 (疾患16～20)	総数	～5ヶ月 (0歳)	～11ヶ月 (1-4)	1歳 (5-9)	2歳 (10-14)	3歳 (15-19)	4歳 (20-24)	5歳 (25-29)	6歳 (30-34)	7歳 (35-39)	8歳 (40-44)
1.インフルエンザ	報告数	3044	6	16	52	45	73	114	150	145	209	250
	定点当り報告数	52.48	0.10	0.28	0.90	0.78	1.26	1.97	2.59	2.50	3.60	4.31
2.COVID-19	報告数	48	0	1	3	2	0	2	1	2	1	1
	定点当り報告数	0.83	0.00	0.02	0.05	0.03	0.00	0.03	0.02	0.03	0.02	0.02
3.RSウイルス感染症	報告数	22	2	2	7	5	3	0	0	0	1	0
	定点当り報告数	0.61	0.06	0.06	0.19	0.14	0.08	0.00	0.00	0.00	0.03	0.00
4.咽頭結膜熱	報告数	28	0	0	6	1	3	7	0	0	3	3
	定点当り報告数	0.78	0.00	0.00	0.17	0.03	0.08	0.19	0.00	0.00	0.08	0.08
5.A群溶血性レンサ球菌咽頭炎	報告数	92	0	2	1	6	6	12	14	13	5	7
	定点当り報告数	2.56	0.00	0.06	0.03	0.17	0.17	0.33	0.39	0.36	0.14	0.19
6.感染性胃腸炎	報告数	521	6	34	53	42	52	48	42	31	33	29
	定点当り報告数	14.47	0.17	0.94	1.47	1.17	1.44	1.33	1.17	0.86	0.92	0.81
7.水痘	報告数	14	0	0	0	1	0	1	3	2	0	1
	定点当り報告数	0.39	0.00	0.00	0.00	0.03	0.00	0.03	0.08	0.06	0.00	0.03
8.手足口病	報告数	0	0	0	0	0	0	0	0	0	0	0
	定点当り報告数	0.00	0.00	0.00	0.00	0.00	0.00	0.00	0.00	0.00	0.00	0.00
9.伝染性紅斑	報告数	12	0	0	1	1	2	2	2	2	2	0
	定点当り報告数	0.33	0.00	0.00	0.03	0.03	0.06	0.06	0.06	0.06	0.06	0.00
10.突発性発疹	報告数	15	0	6	8	1	0	0	0	0	0	0
	定点当り報告数	0.42	0.00	0.17	0.22	0.03	0.00	0.00	0.00	0.00	0.00	0.00
11.ヘルパンギーナ	報告数	0	0	0	0	0	0	0	0	0	0	0
	定点当り報告数	0.00	0.00	0.00	0.00	0.00	0.00	0.00	0.00	0.00	0.00	0.00
12.流行性耳下腺炎	報告数	1	0	0	0	0	0	0	0	0	1	0
	定点当り報告数	0.03	0.00	0.00	0.00	0.00	0.00	0.00	0.00	0.00	0.03	0.00
13.マイコプラズマ肺炎(小児科)	報告数	14	0	1	0	1	0	1	2	1	1	2
	定点当り報告数	0.39	0.00	0.03	0.00	0.03	0.00	0.03	0.06	0.03	0.03	0.06
14.急性出血性結膜炎	報告数	0	0	0	0	0	0	0	0	0	0	0
	定点当り報告数	0.00	0.00	0.00	0.00	0.00	0.00	0.00	0.00	0.00	0.00	0.00
15.流行性角結膜炎	報告数	4	0	0	0	0	0	0	0	0	0	0
	定点当り報告数	0.80	0.00	0.00	0.00	0.00	0.00	0.00	0.00	0.00	0.00	0.00
16.細菌性髄膜炎	報告数	0	0	0	0	0	0	0	0	0	0	0
	定点当り報告数	0.00	0.00	0.00	0.00	0.00	0.00	0.00	0.00	0.00	0.00	0.00
17.無菌性髄膜炎	報告数	1	0	0	0	0	0	0	0	0	0	0
	定点当り報告数	0.09	0.00	0.00	0.00	0.00	0.00	0.00	0.00	0.00	0.00	0.00
18.マイコプラズマ肺炎	報告数	2	0	0	2	0	0	0	0	0	0	0
	定点当り報告数	0.18	0.00	0.00	0.18	0.00	0.00	0.00	0.00	0.00	0.00	0.00
19.クラミジア肺炎	報告数	0	0	0	0	0	0	0	0	0	0	0
	定点当り報告数	0.00	0.00	0.00	0.00	0.00	0.00	0.00	0.00	0.00	0.00	0.00
20.感染性胃腸炎(ロタウイルス)	報告数	0	0	0	0	0	0	0	0	0	0	0
	定点当り報告数	0.00	0.00	0.00	0.00	0.00	0.00	0.00	0.00	0.00	0.00	0.00

報告数・定点当り報告数、性・年齢階級・疾患別(その2)

2026年05週(01月26日～02月01日)

大 分 県 (男女合計)	疾患1～15 (疾患16～20)	9歳 (45-49)	10～14 (50-54)	15～19 (55-59)	20～29 (60-64)	30～39 (65-69)	40～49 70歳～	50～59	60～69	70～79	80歳～
1.インフルエンザ	報告数	232	1176	295	59	79	98	25	11	8	1
	定点当り報告数	4.00	20.28	5.09	1.02	1.36	1.69	0.43	0.19	0.14	0.02
2.COVID-19	報告数	1	3	6	4	3	4	5	3	3	3
	定点当り報告数	0.02	0.05	0.10	0.07	0.05	0.07	0.09	0.05	0.05	0.05
3.RSウイルス感染症	報告数	0	1	1	0	0	0	0	0	0	0
	定点当り報告数	0.00	0.03	0.03	0.00	0.00	0.00	0.00	0.00	0.00	0.00
4.咽頭結膜熱	報告数	2	1	0	2	0	0	0	0	0	0
	定点当り報告数	0.06	0.03	0.00	0.06	0.00	0.00	0.00	0.00	0.00	0.00
5.A群溶血性レンサ球菌咽頭炎	報告数	7	15	1	3	0	0	0	0	0	0
	定点当り報告数	0.19	0.42	0.03	0.08	0.00	0.00	0.00	0.00	0.00	0.00
6.感染性胃腸炎	報告数	26	87	11	27	0	0	0	0	0	0
	定点当り報告数	0.72	2.42	0.31	0.75	0.00	0.00	0.00	0.00	0.00	0.00
7.水痘	報告数	2	3	0	1	0	0	0	0	0	0
	定点当り報告数	0.06	0.08	0.00	0.03	0.00	0.00	0.00	0.00	0.00	0.00
8.手足口病	報告数	0	0	0	0	0	0	0	0	0	0
	定点当り報告数	0.00	0.00	0.00	0.00	0.00	0.00	0.00	0.00	0.00	0.00
9.伝染性紅斑	報告数	0	0	0	0	0	0	0	0	0	0
	定点当り報告数	0.00	0.00	0.00	0.00	0.00	0.00	0.00	0.00	0.00	0.00
10.突発性発疹	報告数	0	0	0	0	0	0	0	0	0	0
	定点当り報告数	0.00	0.00	0.00	0.00	0.00	0.00	0.00	0.00	0.00	0.00
11.ヘルパンギーナ	報告数	0	0	0	0	0	0	0	0	0	0
	定点当り報告数	0.00	0.00	0.00	0.00	0.00	0.00	0.00	0.00	0.00	0.00
12.流行性耳下腺炎	報告数	0	0	0	0	0	0	0	0	0	0
	定点当り報告数	0.00	0.00	0.00	0.00	0.00	0.00	0.00	0.00	0.00	0.00
13.マイコプラズマ肺炎(小児科)	報告数	2	3	0	0	0	0	0	0	0	0
	定点当り報告数	0.06	0.08	0.00	0.00	0.00	0.00	0.00	0.00	0.00	0.00
14.急性出血性結膜炎	報告数	0	0	0	0	0	0	0	0	0	0
	定点当り報告数	0.00	0.00	0.00	0.00	0.00	0.00	0.00	0.00	0.00	0.00
15.流行性角結膜炎	報告数	0	1	0	1	1	0	0	1	0	0
	定点当り報告数	0.00	0.20	0.00	0.20	0.20	0.00	0.00	0.20	0.00	0.00
16.細菌性髄膜炎	報告数	0	0	0	0	0	0	0	0	0	0
	定点当り報告数	0.00	0.00	0.00	0.00	0.00	0.00	0.00	0.00	0.00	0.00
17.無菌性髄膜炎	報告数	0	0	1	0	0	0	0	0	0	0
	定点当り報告数	0.00	0.00	0.09	0.00	0.00	0.00	0.00	0.00	0.00	0.00
18.マイコプラズマ肺炎	報告数	0	0	0	0	0	0	0	0	0	0
	定点当り報告数	0.00	0.00	0.00	0.00	0.00	0.00	0.00	0.00	0.00	0.00
19.クラミジア肺炎	報告数	0	0	0	0	0	0	0	0	0	0
	定点当り報告数	0.00	0.00	0.00	0.00	0.00	0.00	0.00	0.00	0.00	0.00
20.感染性胃腸炎(ロタウイルス)	報告数	0	0	0	0	0	0	0	0	0	0
	定点当り報告数	0.00	0.00	0.00	0.00	0.00	0.00	0.00	0.00	0.00	0.00

5週間推移表
2026年05週(01月26日～02月01日)

大分県 (男女合計)		合計	5週前	4週前	3週前	2週前	1週前	今週
1.インフルエンザ	報告数	9,796	1,958	998	877	1,243	1,676	3,044
	定点当り報告数	28.15	33.76	17.21	15.12	21.43	28.90	52.48
2.COVID-19	報告数	257	40	44	52	40	33	48
	定点当り報告数	0.74	0.69	0.76	0.90	0.69	0.57	0.83
3.RSウイルス感染症	報告数	78	6	10	10	17	13	22
	定点当り報告数	0.36	0.17	0.28	0.28	0.47	0.36	0.61
4.咽頭結膜熱	報告数	121	25	14	17	13	24	28
	定点当り報告数	0.56	0.69	0.39	0.47	0.36	0.67	0.78
5.A群溶血性レンサ球菌咽頭炎	報告数	526	83	44	68	100	139	92
	定点当り報告数	2.44	2.31	1.22	1.89	2.78	3.86	2.56
6.感染性胃腸炎	報告数	2,130	344	133	281	384	467	521
	定点当り報告数	9.86	9.56	3.69	7.81	10.67	12.97	14.47
7.水痘	報告数	123	16	30	22	28	13	14
	定点当り報告数	0.57	0.44	0.83	0.61	0.78	0.36	0.39
8.手足口病	報告数	13	3	3	5	0	2	0
	定点当り報告数	0.06	0.08	0.08	0.14	0.00	0.06	0.00
9.伝染性紅斑	報告数	99	39	6	15	18	9	12
	定点当り報告数	0.46	1.08	0.17	0.42	0.50	0.25	0.33
10.突発性発疹	報告数	80	15	8	9	16	17	15
	定点当り報告数	0.37	0.42	0.22	0.25	0.44	0.47	0.42
11.ヘルパンギーナ	報告数	3	1	2	0	0	0	0
	定点当り報告数	0.02	0.03	0.06	0.00	0.00	0.00	0.00
12.流行性耳下腺炎	報告数	12	1	0	2	4	4	1
	定点当り報告数	0.06	0.03	0.00	0.06	0.11	0.11	0.03
13.マイコプラズマ肺炎(小児科)	報告数	100	24	30	9	16	7	14
	定点当り報告数	0.46	0.67	0.83	0.25	0.44	0.19	0.39
14.急性出血性結膜炎	報告数	1	0	1	0	0	0	0
	定点当り報告数	0.03	0.00	0.20	0.00	0.00	0.00	0.00
15.流行性角結膜炎	報告数	16	1	3	5	0	3	4
	定点当り報告数	0.53	0.20	0.60	1.00	0.00	0.60	0.80
16.細菌性髄膜炎	報告数	0	0	0	0	0	0	0
	定点当り報告数	0.00	0.00	0.00	0.00	0.00	0.00	0.00
17.無菌性髄膜炎	報告数	1	0	0	0	0	0	1
	定点当り報告数	0.02	0.00	0.00	0.00	0.00	0.00	0.09
18.マイコプラズマ肺炎	報告数	10	4	3	0	0	1	2
	定点当り報告数	0.15	0.36	0.27	0.00	0.00	0.09	0.18
19.クラミジア肺炎	報告数	0	0	0	0	0	0	0
	定点当り報告数	0.00	0.00	0.00	0.00	0.00	0.00	0.00
20.感染性胃腸炎(ロタウイルス)	報告数	0	0	0	0	0	0	0
	定点当り報告数	0.00	0.00	0.00	0.00	0.00	0.00	0.00
急性呼吸器感染症	報告数	26,789	5,174	2,725	3,373	3,697	4,953	6,867
	定点当り報告数	461.89	89.21	46.98	58.16	63.74	85.40	118.40