

産業廃棄物処理計画実施状況報告書

2024 年 6 月 18 日

大 分 県 知 事 殿



提出者 大分市舞鶴町1丁目3番18号  
住 所 梅林建設株式会社  
氏 名 代表取締役社長 梅 林 秀 伍

(法人にあつては、名称及び代表者の氏名)

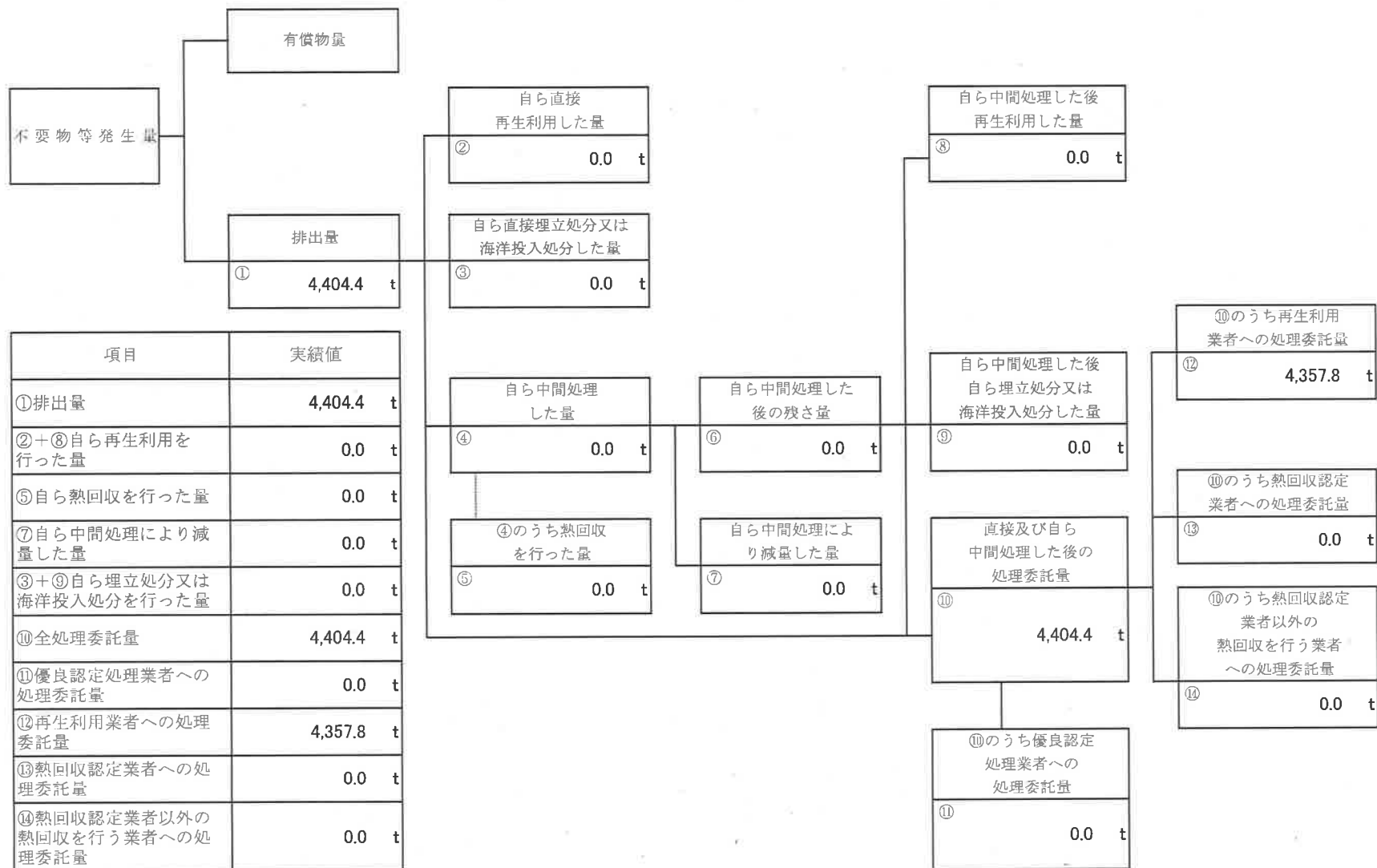
電話番号 097-534-4151 (内線)300  
(担当部署) 安全品質環境部

廃棄物の処理及び清掃に関する法律第12条第10項の規定に基づき、2023年度の産業廃棄物  
処理計画の実施状況を報告します。

事業場の名称	梅林建設株式会社		
事業場の所在地	大分市舞鶴町1-3-18		
事業の種類	D06 総合工事業		
産業廃棄物処理計画における計画期間	2023年4月1日 ～ 2024年3月31日		
産業廃棄物処理計画における目標値			
項目	目標値	項目	目標値
排出量	1, 996. 6 t	全処理委託量	1, 996. 6 t
自ら再生利用を行う産業廃棄物の量	0 t	優良認定処理業者への処理委託量	0 t
自ら熱回収を行う産業廃棄物の量	0 t	再生利用業者への処理委託量	1, 963. 6 t
自ら中間処理により減少する産業廃棄物の量	0 t	認定熱回収業者への処理委託量	0 t
自ら埋立処分又は海洋投棄処分を行う産業廃棄物の量	0 t	認定熱回収業者以外の熱回収を行う業者への処理委託量	0 t
※事務処理欄			

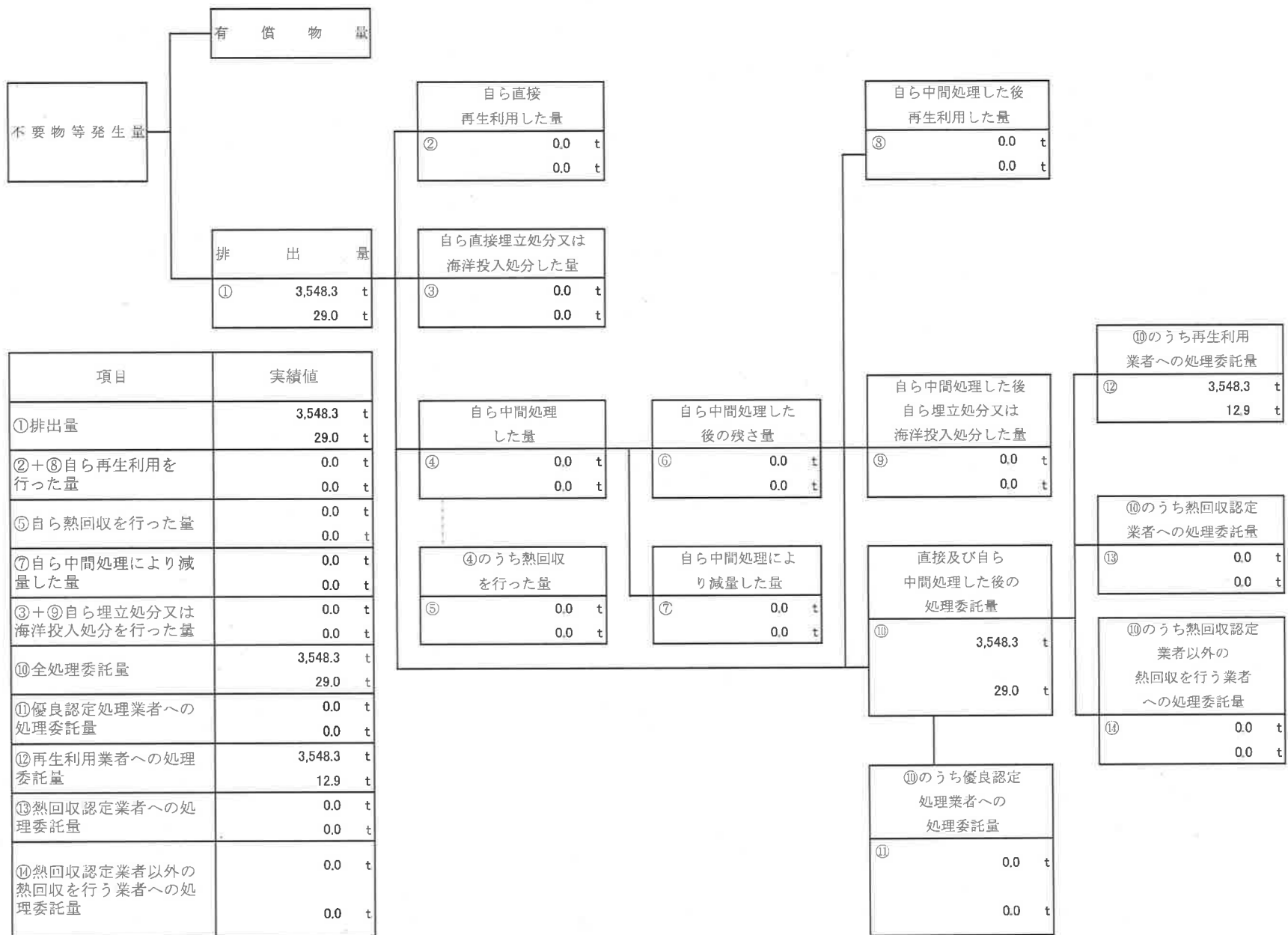
計画の実施状況

(産業廃棄物の種類: \_\_\_\_\_)



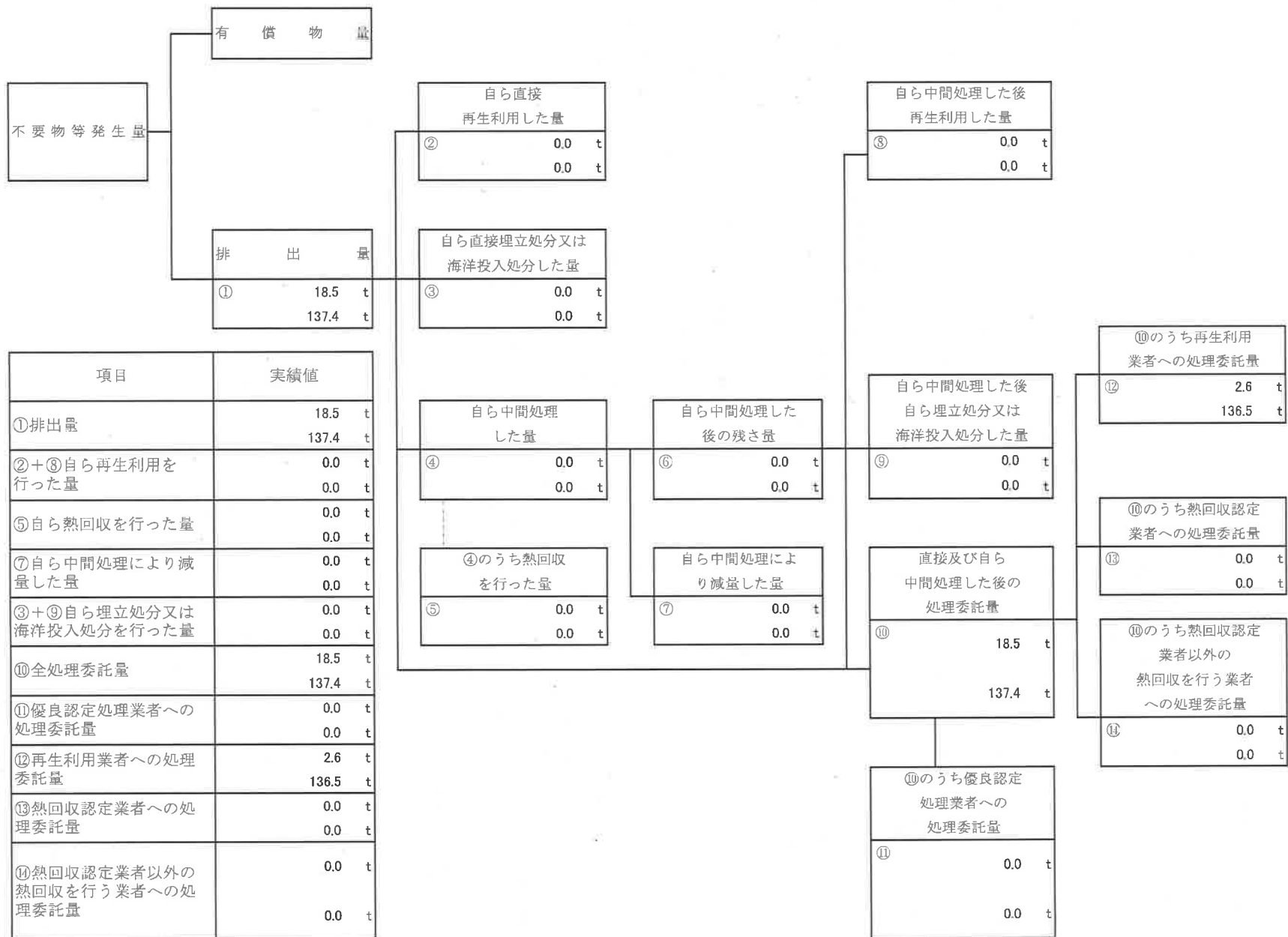
計画の実施状況

(産業廃棄物の種類：上段／コンクリートがら、下段／その他がれき類)



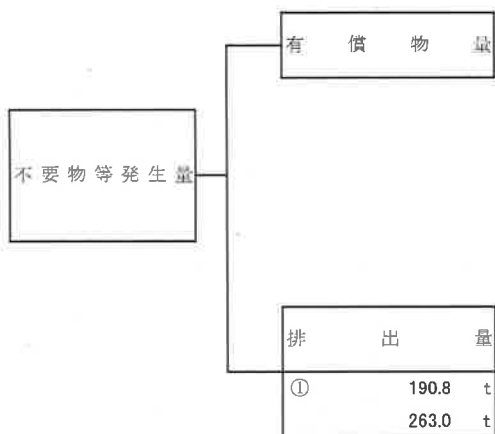
計画の実施状況

(産業廃棄物の種類：上段／ガラス・陶磁器くず、下段／金属くず)



計画の実施状況

(産業廃棄物の種類：上段／木くず、下段／アスファルト)



自ら直接 再生利用した量		
②	0.0	t
	0.0	t

自ら直接埋立処分又は 海洋投入処分した量		
③	0.0	t
	0.0	t

自ら中間処理した後 再生利用した量		
⑧	0.0	t
	0.0	t

項目	実績値
①排出量	190.8 t 263.0 t
②+⑧自ら再生利用を行った量	0.0 t 0.0 t
⑤自ら熱回収を行った量	0.0 t 0.0 t
⑦自ら中間処理により減量した量	0.0 t 0.0 t
③+⑨自ら埋立処分又は海洋投入処分を行った量	0.0 t 0.0 t
⑩全処理委託量	190.8 t 263.0 t
⑪優良認定処理業者への処理委託量	0.0 t 0.0 t
⑫再生利用業者への処理委託量	190.8 t 263.0 t
⑬熱回収認定業者への処理委託量	0.0 t 0.0 t
⑭熱回収認定業者以外の熱回収を行う業者への処理委託量	0.0 t 0.0 t

自ら中間処理した量		
④	0.0	t
	0.0	t

④のうち熱回収を行った量		
⑤	0.0	t
	0.0	t

自ら中間処理した後の残さ量		
⑥	0.0	t
	0.0	t

自ら中間処理により減量した量		
⑦	0.0	t
	0.0	t

自ら中間処理した後 自ら埋立処分又は海洋投入処分した量		
⑨	0.0	t
	0.0	t

直接及び自ら 中間処理した後の 処理委託量		
⑩	190.8	t
	263.0	t

⑩のうち優良認定 処理業者への 処理委託量		
⑪	0.0	t
	0.0	t

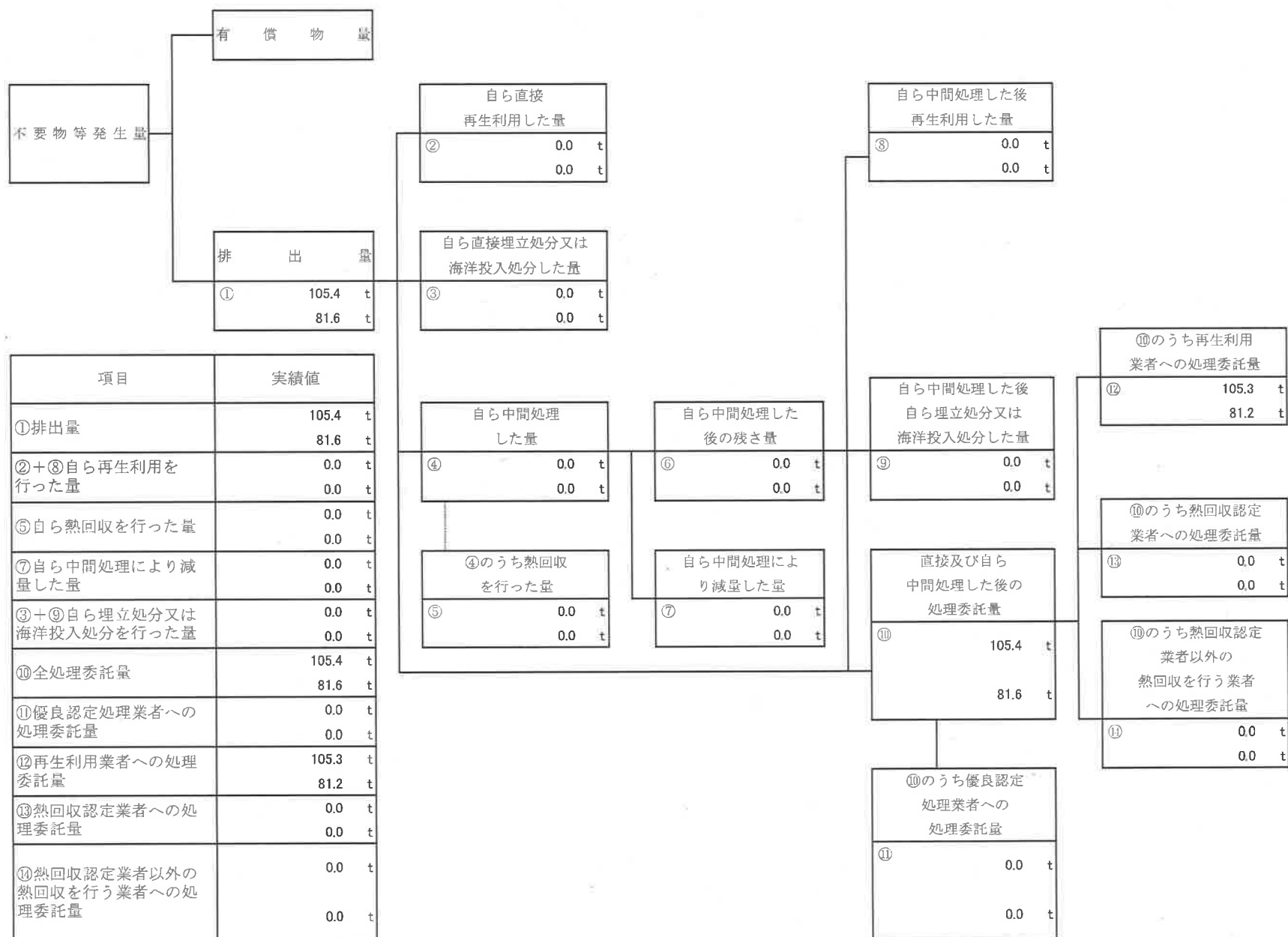
⑩のうち再生利用 業者への処理委託量		
⑫	190.8	t
	263.0	t

⑩のうち熱回収認定 業者への処理委託量		
⑬	0.0	t
	0.0	t

⑩のうち熱回収認定 業者以外の 熱回収を行う業者 への処理委託量		
⑭	0.0	t
	0.0	t

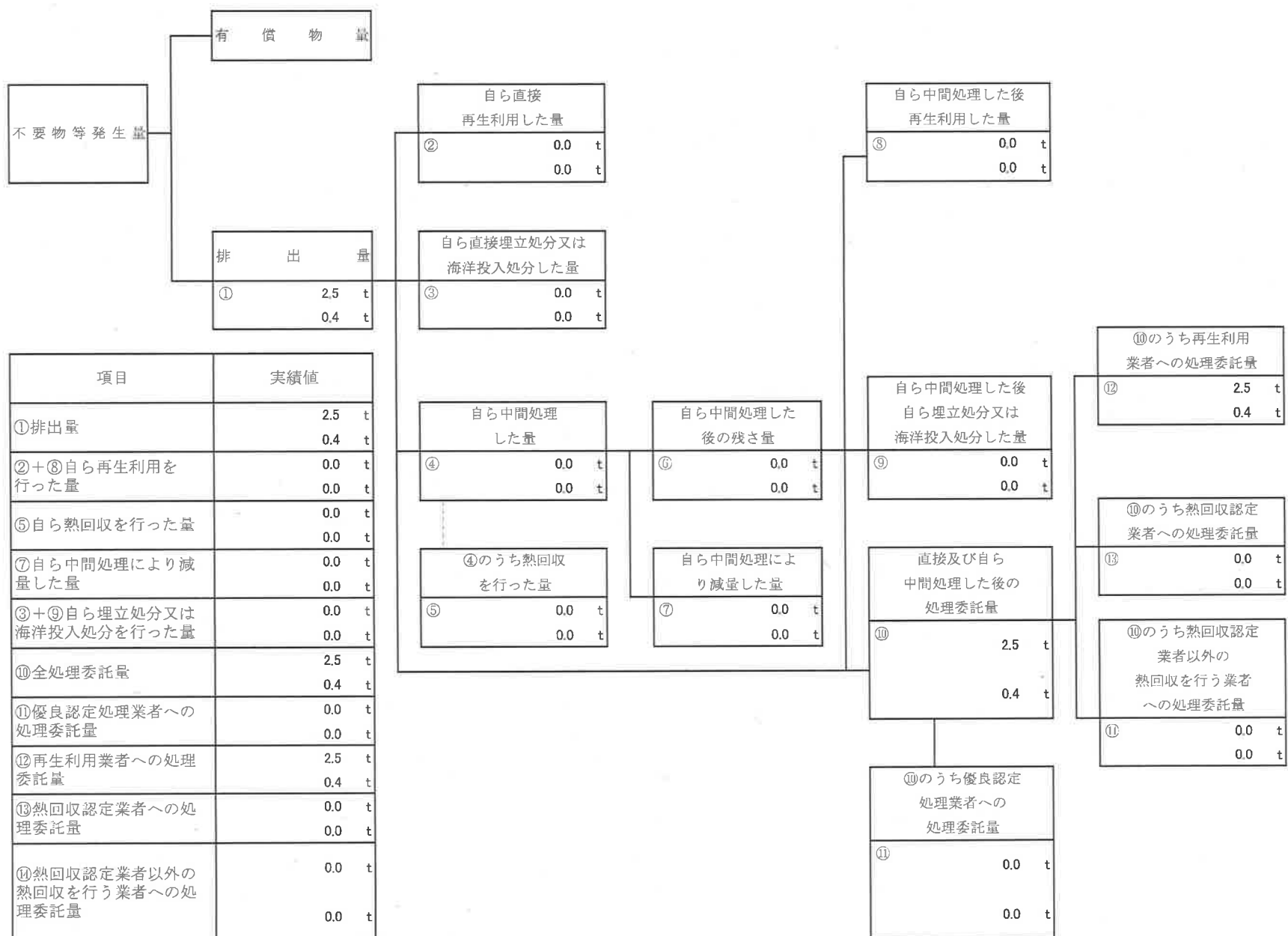
計画の実施状況

(産業廃棄物の種類：上段／廃プラスチック類、下段／混合廃棄物)



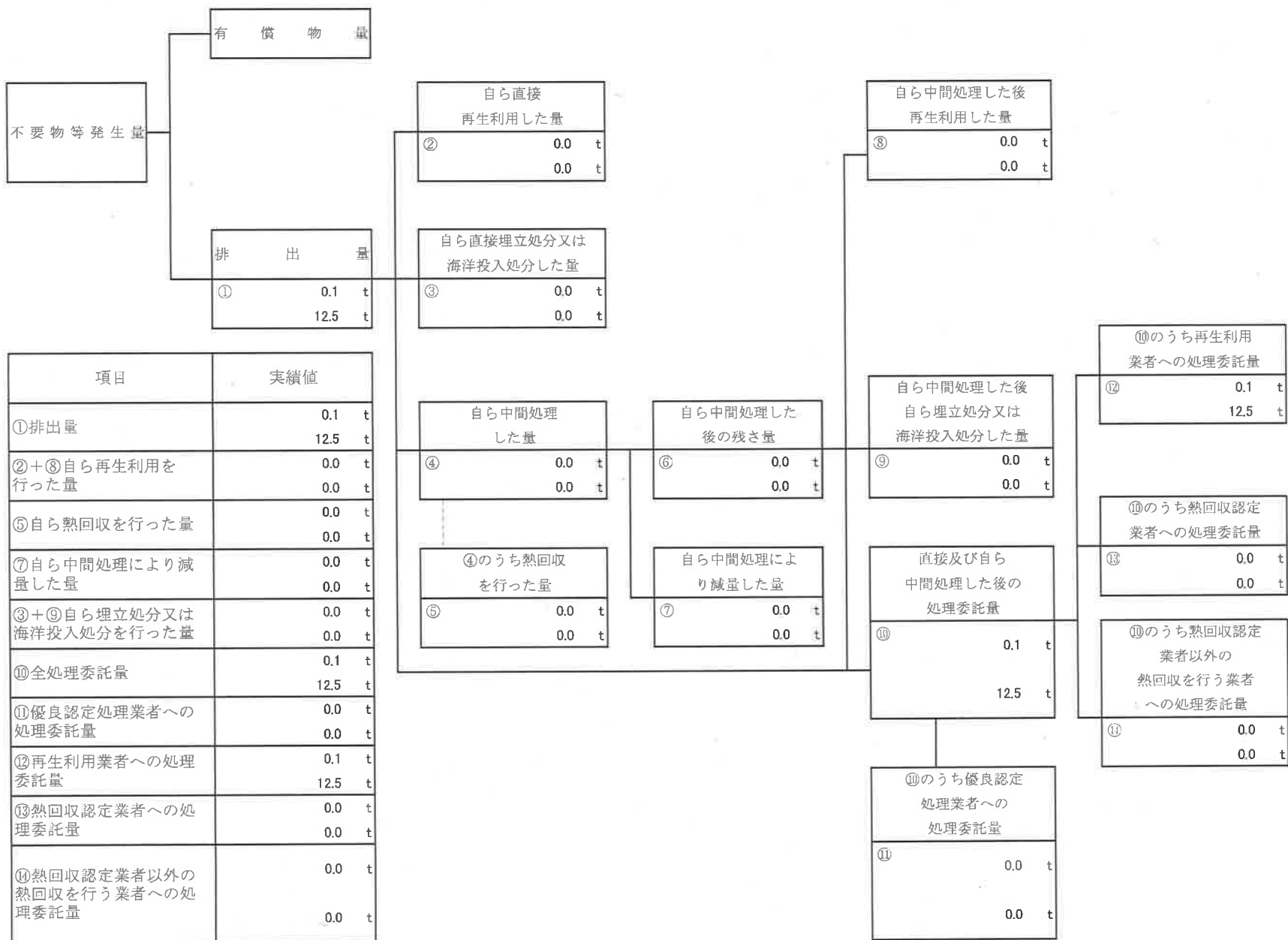
計画の実施状況

(産業廃棄物の種類：上段／建設汚泥、下段／紙くず)



計画の実施状況

(産業廃棄物の種類：上段／繊維くず、下段／廃石膏ボード)



## 計画の実施状況

(産業廃棄物の種類：上段／石綿含有廃棄物、下段／廃石綿等)

有 償 物 量

不要物等発生量

排 出 量

自ら直接  
再生利用した量

②	0.0	t
	0.00	t

自ら中間処理した後  
再生利用した量

⑧	0.0	t
	0.00	t

自ら直接埋立処分又は  
海洋投入処分した量

③	0.0	t
	0.00	t

自ら中間処理  
した量

④	0.0	t
	0.00	t

自ら中間処理した  
後の残さ量

⑥	0.0	t
	0.00	t

自ら中間処理した後  
自ら埋立処分又は  
海洋投入処分した量

⑨	0.0	t
	0.00	t

⑩のうち再生利用  
業者への処理委託量

⑫	0.0	t
	0.00	t

⑩のうち熱回収認定  
業者への処理委託量

⑬	0.0	t
	0.00	t

⑩のうち熱回収認定  
業者以外の

熱回収を行う業者  
への処理委託量

⑪	0.0	t
	0.00	t

⑩のうち優良認定  
処理業者への  
処理委託量

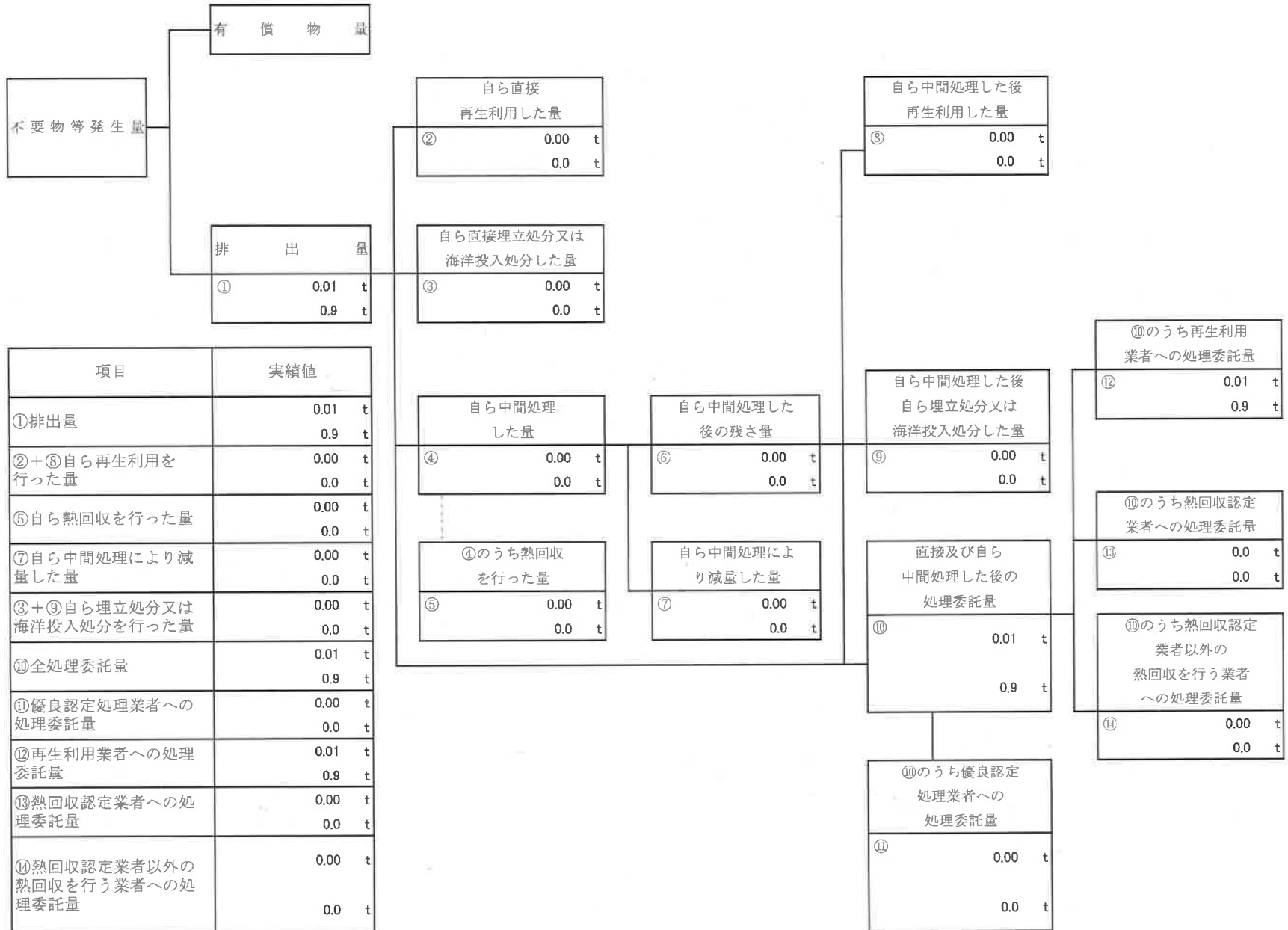
⑪	0.0	f
---	-----	---

0.00

項目	実績値
①排出量	13.2 t 0.04 t
②+⑧自ら再生利用を行った量	0.0 t 0.00 t
⑤自ら熱回収を行った量	0.0 t 0.00 t
⑦自ら中間処理により減量した量	0.0 t 0.00 t
③+⑨自ら埋立処分又は海洋投入処分を行った量	0.0 t 0.00 t
⑩全処理委託量	13.2 t 0.04 t
⑪優良認定処理業者への処理委託量	0.0 t 0.00 t
⑫再生利用業者への処理委託量	0.0 t 0.00 t
⑬熱回収認定業者への処理委託量	0.0 t 0.00 t
⑭熱回収認定業者以外の熱回収を行う業者への処理委託量	0.0 t 0.00 t

計画の実施状況

(産業廃棄物の種類：上段／水銀使用製品産業廃棄物、下段／廃油)



(第2面)