

令和 4 年度

大分の市町村民経済計算

令和 7 年度版

2 0 2 5

大 分 県

利 用 さ れ る 方 へ

- 1 この報告書は、大分県企画振興部統計調査課が作成した推計方法に基づき、市町村内総生産及び純生産、市町村民所得の分配について推計したもので、平成23年度以降の計数を掲載しています。
- 2 推計方法は、内閣府経済社会総合研究所から提供された「県民経済計算推計方法ガイドライン（2015年（平成27年）基準版）」に準拠しています。
- 3 推計に用いる基礎資料、推計方法変更等のため、昨年までに公表された数値と異なる部分があります。したがって、令和4年度以前の計数を使用するときも、この報告書のものをご利用ください。
- 4 統計表中の実数及び構成比は、四捨五入の関係で、総数と内訳合計が一致しない場合があります。
- 5 統計表中の記号は以下のとおりです。
「0」、「0.0」……………単位未満
「－」……………該当なし
なお、マイナス表示は計数の前に「－」を付しています。
- 6 統計表中の増加率は、次の式によって算出しています。
増加率： $(X_1 / X_0 - 1) \times (X_0 \text{の符号}) \times 100$
(X_0 ：前年度の計数、 X_1 ：当年度の計数)
- 7 この報告書中の経済活動分類区分は次のとおりです。

区 分	経 済 活 動
第1次産業	農業、林業、水産業
第2次産業	鉱業、製造業、建設業
第3次産業	電気・ガス・水道・廃棄物処理業、卸売・小売業、運輸・郵便業、宿泊・飲食サービス業、情報通信業、金融・保険業、不動産業、専門・科学技術、業務支援サービス業、公務、教育、保健衛生・社会事業、その他のサービス

9 この報告書についてのお問い合わせは、下記までご連絡ください。

大分県企画振興部統計調査課 統計分析班

〒870-8501 大分県大分市大手町3丁目1番1号

電話 097-506-2442（直通）

※県庁ホームページ(大分県の統計) <http://www.pref.oita.jp/site/toukei/>

目 次

利用される方へ

I	令和4年度市町村民経済計算の概要	
1	大分県経済の概況	3
2	市町村内総生産	5
3	市町村民所得の分配	20
II	市町村民経済計算結果表（市町村・地域別）	35
III	市町村民経済計算総括表	
1	経済活動別市町村内総生産 実額	65
2	経済活動別市町村内総生産 対前年度増加率	79
3	経済活動別市町村内総生産 構成比	90
4	経済活動別市町村内総生産 寄与度	102
5	市町村民所得の分配 実額	113
6	市町村民所得の分配 対前年度増加率	125
7	市町村民所得の分配 構成比	136
8	市町村民所得の分配 寄与度	148
IV	参考	
1	一人当たり市町村民所得	162
2	県平均に対する一人当たり市町村民所得の格差	163
3	総人口（各年10月1日現在）	164
V	令和4年度市町村民経済計算推計方法の概要	166
VI	市町村民経済計算の概念と用語の解説	
1	市町村民経済計算とは	168
2	用語解説	179

I 令和4年度市町村民経済計算の概要

- 1 大分県経済の概況
- 2 市町村内総生産
- 3 市町村民所得の分配

令和4年度大分県経済の概況

	大分県	国
県(国)内総生産(名目)	4兆9,007億円	566兆4,897億円
経済成長率 名目	2.9%	2.3%
経済成長率 実質(連鎖方式)	6.9%	1.5%
一人当たり県(国)民所得	2,871千円	3,274千円
同上対前年度比増減率	0.0%	3.8%
同上県／国格差	87.7(前年度 91.0)	100

(注) 県(国)内総生産(名目)及び経済成長率は、県は生産側、国は支出側の数値

(1) 経済の動向

令和4年度の日本経済は、令和4年3月に新型コロナウイルス感染症のまん延防止等重点措置が解除され、個人消費が飲食・旅行などの対面サービスを中心に持ち直すなど、内需は持ち直しの動きが見られた。一方で、ロシアのウクライナ侵攻や円安の進行を背景に、エネルギー価格等の輸入コストが上昇し、外需が下押し要因となり、経済の回復は緩やかなものとなった。この結果、令和4年度の名目経済成長率は2.3%となり、名目、実質ともに2年連続のプラスとなった。

このような中で、令和4年度の大分県の経済成長率は名目では2.9%、実質では6.9%となり、名目、実質ともに2年連続のプラスとなった。

生産面では、産業別の対前年度増加率を寄与度順にみると、名目では、製造業、宿泊・飲食サービス業など11産業が増加し、電気・ガス・水道・廃棄物処理業、建設業など5産業が減少となった。実質では、製造業、宿泊・飲食サービス業など11産業が増加し、建設業、電気・ガス・水道・廃棄物処理業など5産業が減少となった。

分配面では、雇用者報酬、財産所得が増加し、企業所得が減少した。

支出面では、民間最終消費支出、地方政府等最終消費支出、県内総資本形成が増加した。

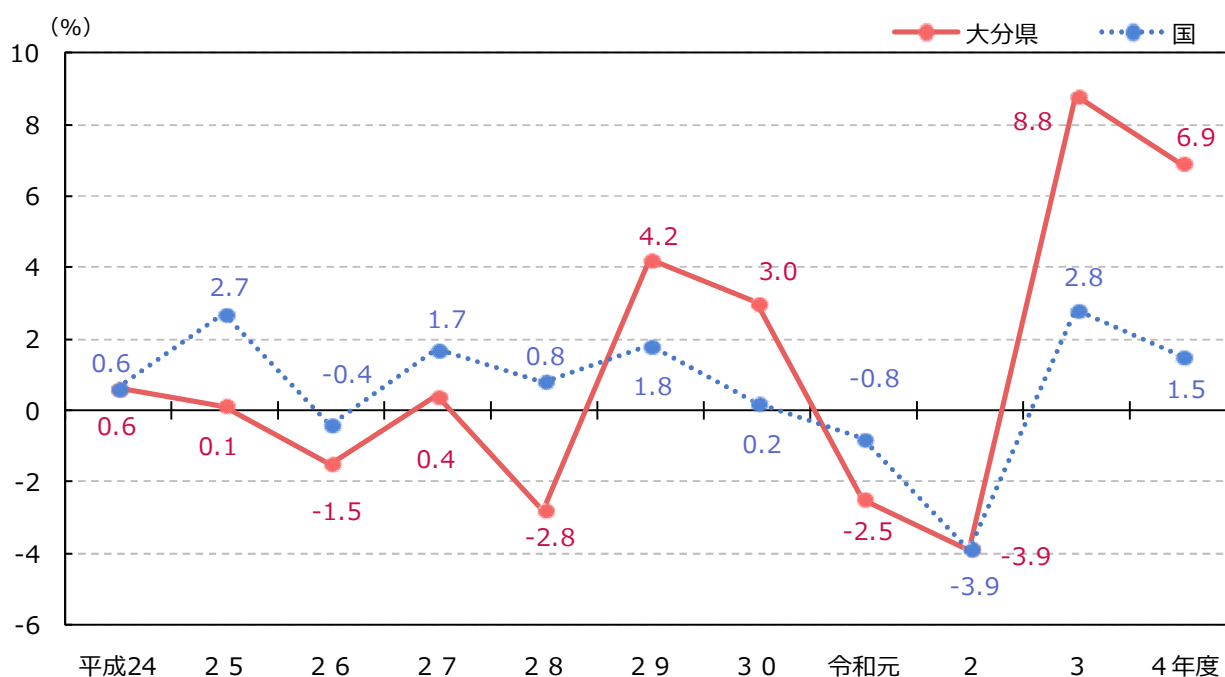


図1 実質経済成長率の推移

(2) 一人当たり県民所得

令和4年度の一人当たり県民所得は287万1千円で、前年度に比べ1千円増加し、0.0%増と2年連続のプラスとなった。一人当たり国民所得を100とした場合、一人当たり県民所得は87.7となり、前年度と格差は3.3ポイント拡大した。

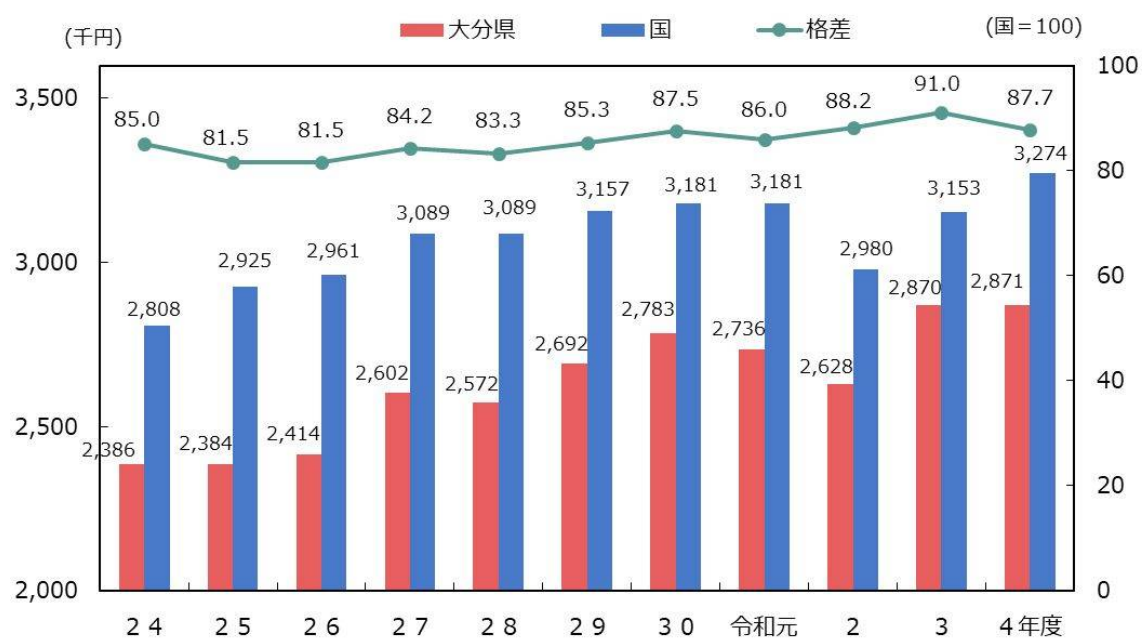


図2 一人当たり県(国)民所得及び格差の推移

2 市町村内総生産 【付表－1 参照】

2－1 市町村内総生産の概況

令和4年度の市町村内総生産の県計（県内総生産）は4兆9,007億円で、前年度に比べ1,392億円（2.9％）の増加で、2年連続のプラスとなった。

市町村内総生産の対前年度増加率を市町村別にみると、豊後高田市11.3％増、日出町6.1％増など13市町でプラスとなったが、九重町15.9％減、津久見市11.0％減など5市町村でマイナスとなった。

市町村内総生産の県計を経済活動別にみると、第1次産業は856億円で、前年度に比べ2億円（0.3％）の増加で、2年連続のプラスとなった。市町村内総生産の総額に占める割合は1.7％となった。

第1次産業の対前年度増加率を市町村別にみると、津久見市5.3％増、佐伯市3.7％増など8市町でプラスとなったが、姫島村11.9％減、別府市6.5％減など10市町村でマイナスとなった。

第2次産業は1兆7,050億円で、前年度に比べ1,250億円（7.9％）の増加で、3年連続のプラスとなった。市町村内総生産の総額に占める割合は34.8％となった。

第2次産業の対前年度増加率を市町村別にみると、豊後高田市25.5％増、大分市13.8％増など10市町でプラスとなったが、姫島村28.6％減、由布市26.3％減など8市町村でマイナスとなった。

第3次産業は3兆344億円で、前年度に比べ50億円（0.2％）の減少で、2年ぶりのマイナスとなった。市町村内総生産の総額に占める割合は61.9％となった。

第3次産業の対前年度増加率を市町村別にみると、由布市4.7％増、別府市4.3％増など15市町村でプラスとなったが、九重町16.9％減、大分市2.4％減など3市町でマイナスとなった。

図3 市町村内総生産（実額）

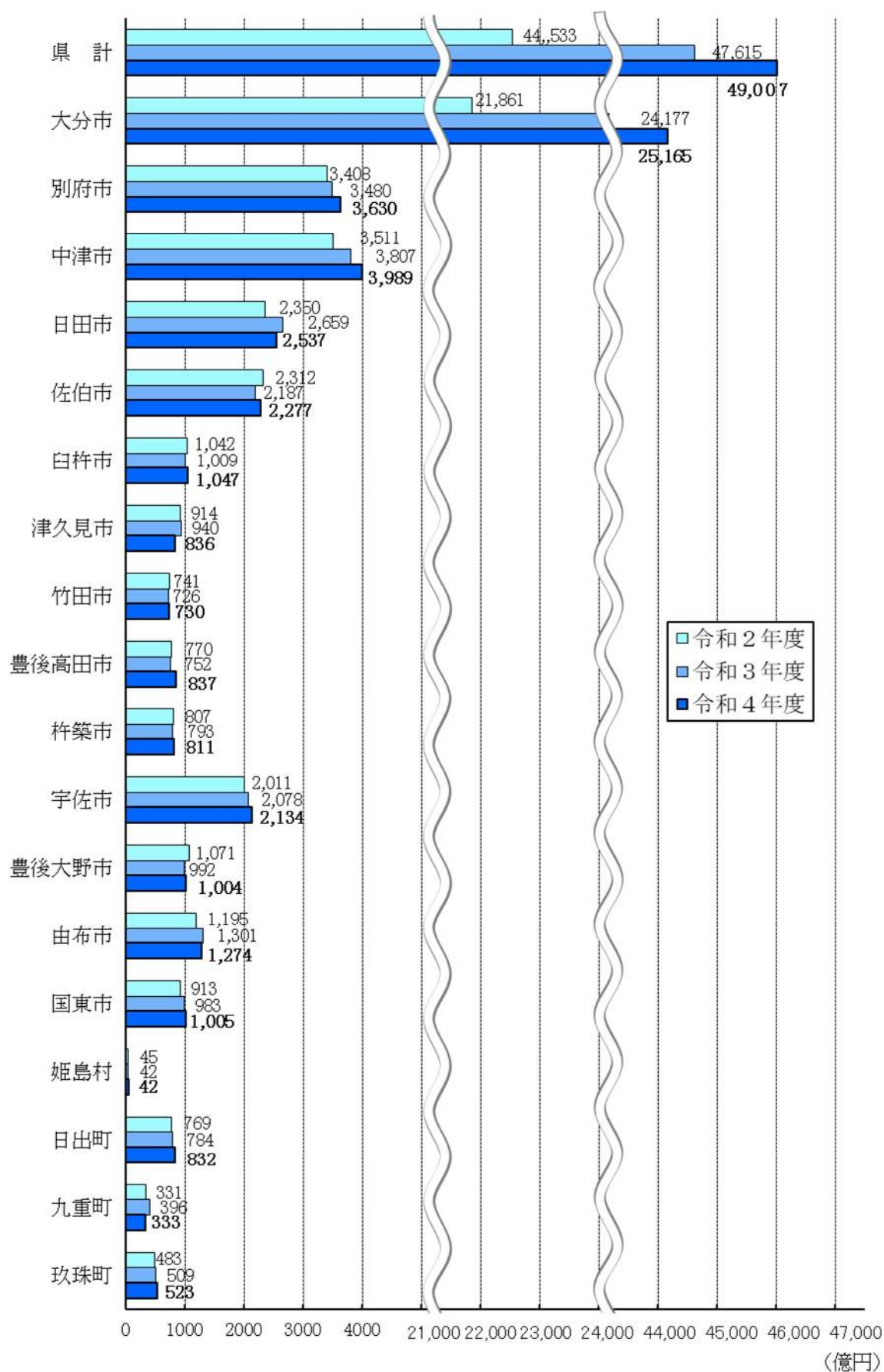


図4 市町村内総生産対前年度増加率

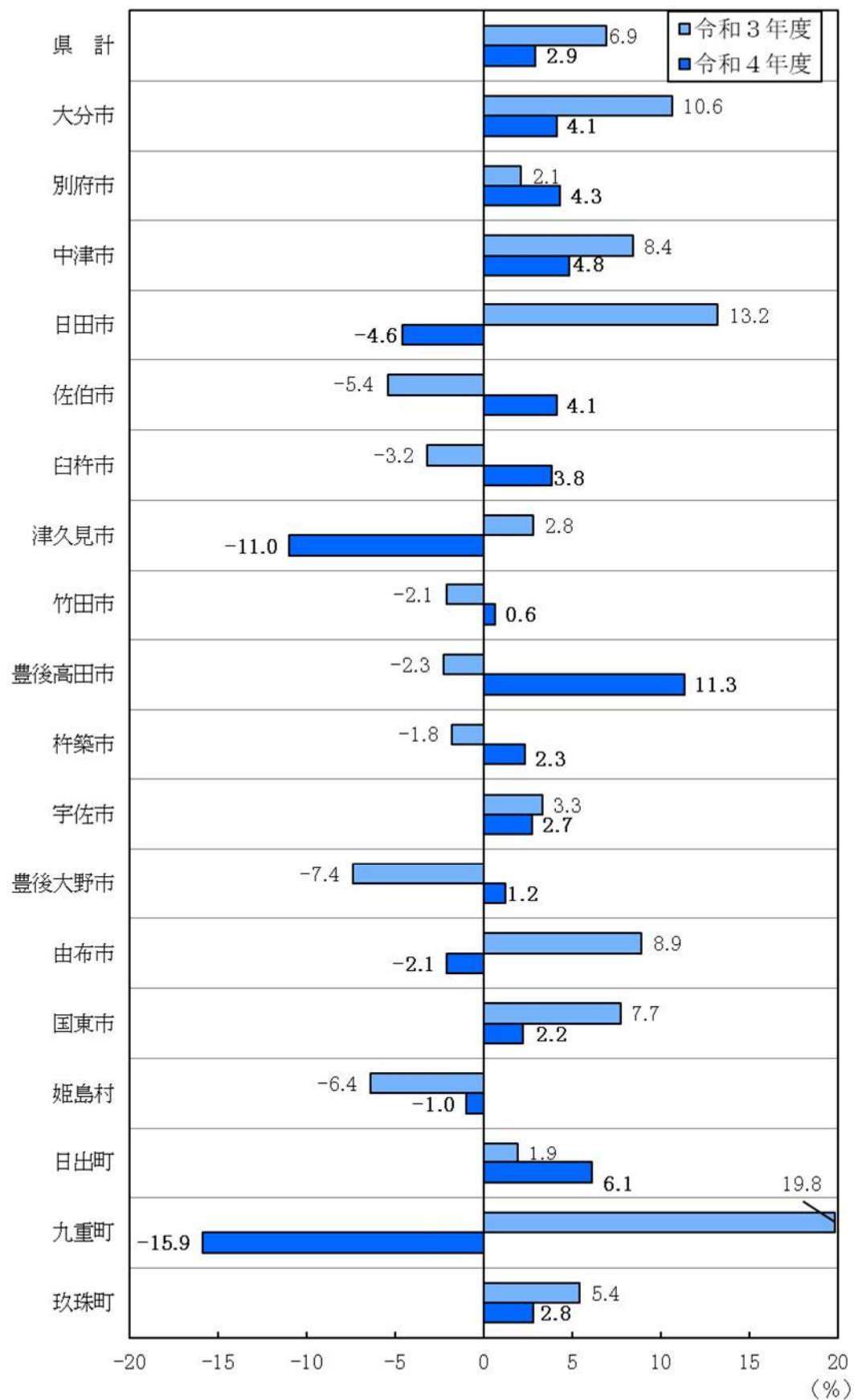
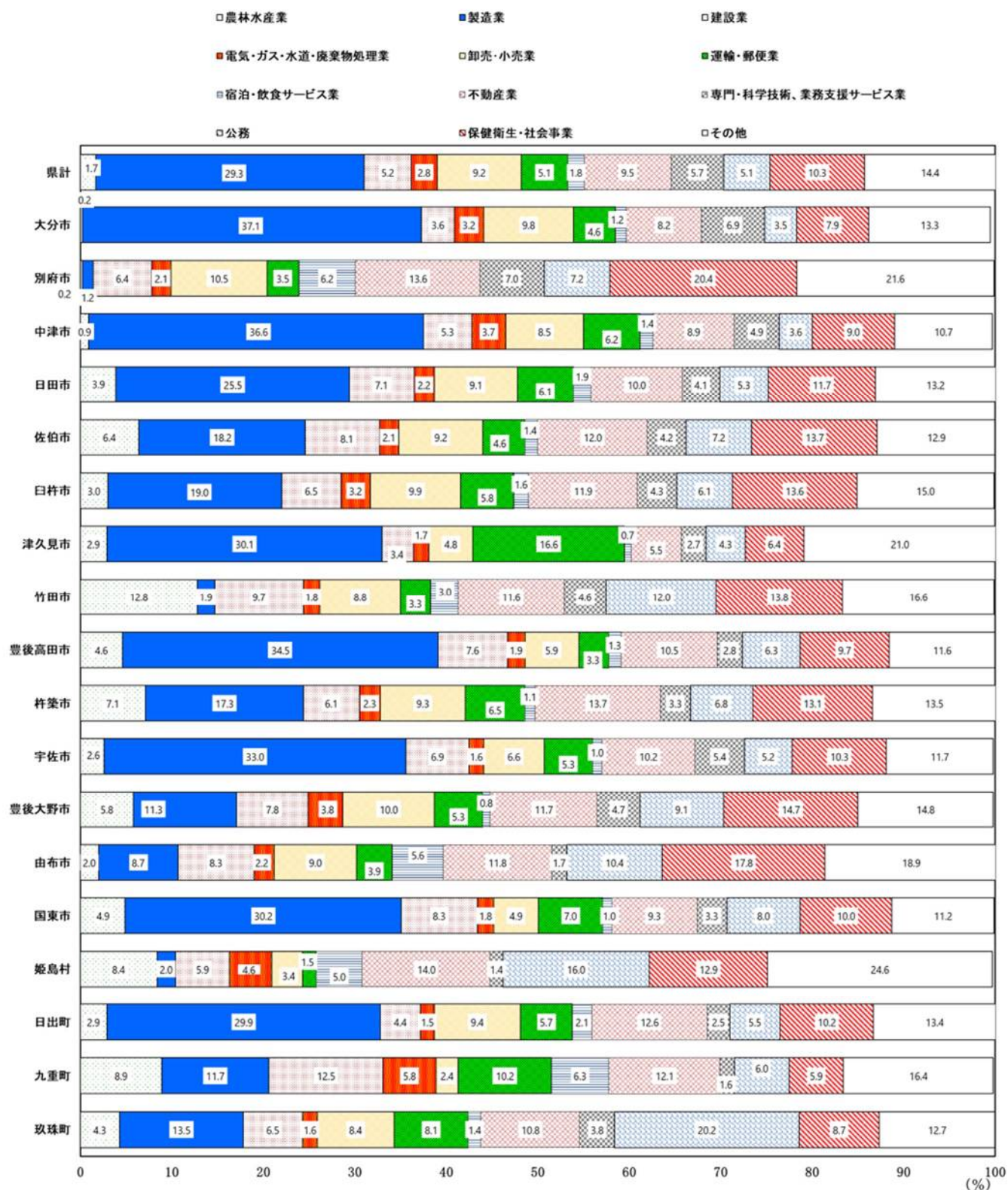


図5 市町村別経済活動別総生産の構成比（令和4年度）



注)「その他」には、鉱業、情報通信業、金融・保険業、教育、その他のサービス、輸入品に課される税・関税、(控除)総資本形成に係る消費税が含まれる。

2-2 市町村別の動向

① 大分市

令和4年度市内総生産は2兆5,165億円、対前年度増加率4.1%増で、2年連続のプラスとなった。

市内総生産を経済活動別にみると、第1次産業は54億円、対前年度増加率3.1%増となった。これは、水産業（43.5%増）などが増加したことによる。

第2次産業は1兆244億円、対前年度増加率13.8%増となった。これは、製造業（15.4%増）などが増加したことによる。

第3次産業は1兆4,478億円、対前年度増加率2.4%減となった。これは、電気・ガス・水道・廃棄物処理業（47.4%減）などが減少したことによる。

経済活動別の構成比は、第1次産業0.2%、第2次産業40.7%、第3次産業57.5%となった。

② 別府市

令和4年度市内総生産は3,630億円、対前年度増加率4.3%増で、2年連続のプラスとなった。

市内総生産を経済活動別にみると、第1次産業は7億円、対前年度増加率6.5%減となった。これは、水産業（26.3%減）などが減少したことによる。

第2次産業は274億円、対前年度増加率0.2%増となった。これは、建設業（1.3%増）が増加したことによる。

第3次産業は3,293億円、対前年度増加率4.3%増となった。これは、宿泊・飲食サービス業（67.0%増）などが増加したことによる。

経済活動別の構成比は、第1次産業0.2%、第2次産業7.5%、第3次産業90.7%となった。

③ 中津市

令和4年度市内総生産は3,989億円、対前年度増加率4.8%増で、6年連続のプラスとなった。

市内総生産を経済活動別にみると、第1次産業は37億円、対前年度増加率2.8%減となった。これは、農業（2.2%減）などが減少したことによる。

第2次産業は1,671億円、対前年度増加率8.7%増となった。これは、製造業（16.6%増）が増加したことによる。

第3次産業は2,219億円、対前年度増加率1.5%増となった。これは、運輸・郵便業（6.0%増）などが増加したことによる。

経済活動別の構成比は、第1次産業0.9%、第2次産業41.9%、第3次産業55.6%となった。

④ 日田市

令和4年度市内総生産は2,537億円、対前年度増加率4.6%減で、2年ぶりのマイナスとなった。

市内総生産を経済活動別にみると、第1次産業は99億円、対前年度増加率0.9%減となった。これは、林業（4.8%減）などが減少したことによる。

第2次産業は833億円、対前年度増加率14.5%減となった。これは、建設業（34.4%減）などが減少したことによる。

第3次産業は1,567億円、対前年度増加率0.8%増となった。これは、宿泊・飲食サービス業（37.8%増）などが増加したことによる。

経済活動別の構成比は、第1次産業3.9%、第2次産業32.8%、第3次産業61.8%となった。

⑤ 佐伯市

令和4年度市内総生産は2,277億円、対前年度増加率4.1%増で、2年ぶりのプラスとなった。

市内総生産を経済活動別にみると、第1次産業は145億円、対前年度増加率3.7%増となった。これは、水産業（6.0%増）などが増加したことによる。

第2次産業は609億円、対前年度増加率8.6%増となった。これは、建設業（15.6%増）などが増加したことによる。

第3次産業は1,487億円、対前年度増加率1.9%増となった。これは、公務（6.3%増）などが増加したことによる。

経済活動別の構成比は、第1次産業6.4%、第2次産業26.7%、第3次産業65.3%となった。

⑥ 臼杵市

令和4年度市内総生産は1,047億円、対前年度増加率3.8%増で、4年ぶりのプラスとなった。

市内総生産を経済活動別にみると、第1次産業は31億円、対前年度増加率1.8%増となった。これは、水産業（13.6%増）などが増加したことによる。

第2次産業は266億円、対前年度増加率10.2%増となった。これは、製造業（16.2%増）が増加したことによる。

第3次産業は733億円、対前年度増加率1.2%増となった。これは、宿泊・飲食サービス業（30.5%増）などが増加したことによる。

経済活動別の構成比は、第1次産業3.0%、第2次産業25.4%、第3次産業70.0%となった。

⑦ 津久見市

令和4年度市内総生産は836億円、対前年度増加率11.0%減で、3年ぶりのマイナスとなった。

市内総生産を経済活動別にみると、第1次産業は24億円、対前年度増加率5.3%増となった。これは、水産業（3.9%増）などが増加したことによる。

第2次産業は381億円、対前年度増加率21.6%減となった。これは、製造業（29.7%減）などが減少したことによる。

第3次産業は418億円、対前年度増加率0.3%減となった。これは、運輸・郵便業（3.2%減）などが減少したことによる。

経済活動別の構成比は、第1次産業2.9%、第2次産業45.6%、第3次産業50.0%となった。

⑧ 竹田市

令和4年度市内総生産は730億円、対前年度増加率0.6%増で、6年ぶりのプラスとなった。

市内総生産を経済活動別にみると、第1次産業は94億円、対前年度増加率0.3%減となった。これは、林業（2.8%減）などが減少したことによる。

第2次産業は84億円、対前年度増加率9.9%減となった。これは、建設業（12.1%減）が減少したことによる。

第3次産業は540億円、対前年度増加率2.1%増となった。これは、宿泊・飲食サービス業（88.7%増）などが増加したことによる。

経済活動別の構成比は、第1次産業12.8%、第2次産業11.5%、第3次産業74.1%となった。

⑨ 豊後高田市

令和4年度市内総生産は837億円、対前年度増加率11.3%増で、4年ぶりのプラスとなった。

市内総生産を経済活動別にみると、第1次産業は39億円、対前年度増加率0.1%増となった。これは、農業（0.7%増）などが増加したことによる。

第2次産業は353億円、対前年度増加率25.5%増となった。これは、製造業（27.8%増）などが増加したことによる。

第3次産業は433億円、対前年度増加率2.2%増となった。これは、宿泊・飲食サービス業（42.0%増）などが増加したことによる。

経済活動別の構成比は、第1次産業4.6%、第2次産業42.1%、第3次産業51.7%となった。

⑩ 杵築市

令和4年度市内総生産は811億円、対前年度増加率2.3%増で、6年ぶりのプラスとなった。

市内総生産を経済活動別にみると、第1次産業は58億円、対前年度増加率0.7%減となった。これは、水産業（16.2%減）が減少したことによる。

第2次産業は190億円、対前年度増加率1.3%減となった。これは、建設業（16.7%減）が減少したことによる。

第3次産業は551億円、対前年度増加率3.3%増となった。これは、運輸・郵便業（18.8%増）などが増加したことによる。

経済活動別の構成比は、第1次産業7.1%、第2次産業23.4%、第3次産業67.9%となった。

⑪ 宇佐市

令和4年度市内総生産は2,134億円、対前年度増加率2.7%増で、2年連続のプラスとなった。

市内総生産を経済活動別にみると、第1次産業は55億円、対前年度増加率2.0%減となった。これは、農業（2.3%減）などが減少したことによる。

第2次産業は859億円、対前年度増加率3.8%増となった。これは、建設業（17.3%増）などが増加したことによる。

第3次産業は1,188億円、対前年度増加率1.5%増となった。これは、運輸・郵便業（10.8%増）などが増加したことによる。

経済活動別の構成比は、第1次産業2.6%、第2次産業40.2%、第3次産業55.7%となった。

⑫ 豊後大野市

令和4年度市内総生産は1,004億円、対前年度増加率1.2%増で、2年ぶりのプラスとなった。

市内総生産を経済活動別にみると、第1次産業は58億円、対前年度増加率0.5%減となった。これは、林業（5.3%減）などが減少したことによる。

第2次産業は206億円、対前年度増加率2.2%減となった。これは、建設業（23.0%減）が減少したことによる。

第3次産業は724億円、対前年度増加率1.8%増となった。これは、運輸・郵便業（18.9%増）などが増加したことによる。

経済活動別の構成比は、第1次産業5.8%、第2次産業20.5%、第3次産業72.1%となった。

⑬ 由布市

令和4年度市内総生産は1,274億円、対前年度増加率2.1%減で、2年ぶりのマイナスとなった。

市内総生産を経済活動別にみると、第1次産業は25億円、対前年度増加率0.2%増となった。これは、農業（2.4%増）などが増加したことによる。

第2次産業は216億円、対前年度増加率26.3%減となった。これは、製造業（29.9%減）などが減少したことによる。

第3次産業は1,013億円、対前年度増加率4.7%増となった。これは、宿泊・飲食サービス業（103.2%増）などが増加したことによる。

経済活動別の構成比は、第1次産業2.0%、第2次産業17.0%、第3次産業79.5%となった。

⑭ 国東市

令和4年度市内総生産は1,005億円、対前年度増加率2.2%増で、6年連続のプラスとなった。

市内総生産を経済活動別にみると、第1次産業は50億円、対前年度増加率2.9%減となった。これは、林業（20.5%減）などが減少したことによる。

第2次産業は388億円、対前年度増加率4.2%増となった。これは、製造業（7.7%増）などが増加したことによる。

第3次産業は551億円、対前年度増加率0.6%増となった。これは、宿泊・飲食サービス業（47.2%増）などが増加したことによる。

経済活動別の構成比は、第1次産業4.9%、第2次産業38.7%、第3次産業54.9%となった。

⑮ 姫島村

令和4年度村内総生産は42億円、対前年度増加率1.0%減で、3年連続のマイナスとなった。

村内総生産を経済活動別にみると、第1次産業は3億円、対前年度増加率11.9%減となった。これは、水産業（11.9%減）が減少したことによる。

第2次産業は3億円、対前年度増加率28.6%減となった。これは、建設業（36.0%減）が減少したことによる。

第3次産業は34億円、対前年度増加率3.7%増となった。これは、宿泊・飲食サービス業（78.4%増）などが増加したことによる。

経済活動別の構成比は、第1次産業8.4%、第2次産業8.0%、第3次産業82.1%となった。

⑯ 日出町

令和4年度町内総生産は832億円、対前年度増加率6.1%増で、2年連続のプラスとなった。

町内総生産を経済活動別にみると、第1次産業は24億円、対前年度増加率1.4%減となった。これは、水産業（11.7%減）などが減少したことによる。

第2次産業は285億円、対前年度増加率13.1%増となった。これは、製造業（19.5%増）が増加したことによる。

第3次産業は510億円、対前年度増加率2.3%増となった。これは、宿泊・飲食サービス業（60.5%増）などが増加したことによる。

経済活動別の構成比は、第1次産業2.9%、第2次産業34.3%、第3次産業61.3%となった。

⑰ 九重町

令和4年度町内総生産は333億円、対前年度増加率15.9%減で、2年ぶりのマイナスとなった。

町内総生産を経済活動別にみると、第1次産業は30億円、対前年度増加率0.5%増となった。これは、農業（2.9%増）が増加したことによる。

第2次産業は81億円、対前年度増加率19.2%減となった。これは、建設業（34.5%減）が減少したことによる。

第3次産業は217億円、対前年度増加率16.9%減となった。これは、電気・ガス・水道・廃棄物処理業（75.1%減）などが減少したことによる。

経済活動別の構成比は、第1次産業8.9%、第2次産業24.4%、第3次産業65.1%となった。

⑱ 玖珠町

令和4年度町内総生産は523億円、対前年度増加率2.8%増で、2年連続のプラスとなった。

町内総生産を経済活動別にみると、第1次産業は23億円、対前年度増加率1.1%増となった。これは、農業（0.9%増）が増加したことによる。

第2次産業は106億円、対前年度増加率6.4%増となった。これは、製造業（55.3%増）などが増加したことによる。

第3次産業は387億円、対前年度増加率1.5%増となった。これは、運輸・郵便業（11.1%増）などが増加したことによる。

経済活動別の構成比は、第1次産業4.3%、第2次産業20.3%、第3次産業73.9%となった。

2－3 地域別の動向

令和4年度の市町村内総生産を地域別にみると、前年度に比べ、北部（4.9％増）、南部（4.1％増）、東部（3.9％増）、中部（3.3％増）、豊肥（0.9％増）の5地域でプラスとなったが、西部（4.8％減）の1地域でマイナスとなった。

地域別構成比では、中部が県全体の57.8％を占めた。

表1 地域別市町村内総生産

（単位：億円、％）

年 度	実 額			対前年度増減額		対前年度増加率		構成比		寄与度
	R2	R3	R4	R3	R4	R3	R4	R3	R4	R4
県 計	44,533	47,615	49,007	3,082	1,392	6.9	2.9	100.0	100.0	2.9
東 部	5,941	6,082	6,319	141	237	2.4	3.9	12.8	12.9	0.5
中 部	25,012	27,427	28,322	2,415	895	9.7	3.3	57.6	57.8	1.9
南 部	2,312	2,187	2,277	-125	90	-5.4	4.1	4.6	4.6	0.2
豊 肥	1,812	1,718	1,733	-94	15	-5.2	0.9	3.6	3.5	0.0
西 部	3,164	3,564	3,394	400	-170	12.7	-4.8	7.5	6.9	-0.4
北 部	6,292	6,637	6,961	345	324	5.5	4.9	13.9	14.2	0.7

注) 寄与度は、県全体の成長率に対するものである。

経済活動別にみると、前年度に比べ、第1次産業は、南部（3.7％増）、中部（2.6％増）の2地域が増加したことから、県全体では0.3％増と2年連続のプラスとなった。

第2次産業は、中部（10.9％増）、北部（8.9％増）など4地域が増加したことから、県全体では7.9％増と3年連続のプラスとなった。

第3次産業は、中部（1.8％減）、西部（1.2％減）の2地域が減少したことから、県全体では0.2％減と2年ぶりのマイナスとなった。

① 東部（別府市、杵築市、国東市、姫島村、日出町）

令和4年度地域内総生産は6,319億円、対前年度増加率3.9％増で、2年連続のプラスとなった。

地域内総生産を経済活動別にみると、第1次産業は142億円、対前年度増加率2.2％減となった。これは、水産業（14.3％減）などが減少したことによる。

第2次産業は1,141億円、対前年度増加率4.1％増となった。これは、製造業（10.1％増）などが増加したことによる。

第3次産業は4,939億円、対前年度増加率3.6％増となった。これは、宿泊・飲食サービス業（64.7％増）などが増加したことによる。

経済活動別の構成比は、第1次産業2.2％、第2次産業18.0％、第3次産業78.2％となった。

② 中部（大分市、臼杵市、津久見市、由布市）

令和4年度地域内総生産は2兆8,322億円、対前年度増加率3.3%増で、2年連続のプラスとなった。

地域内総生産を経済活動別にみると、第1次産業は135億円、対前年度増加率2.6%増となった。これは、水産業（11.2%増）などが増加したことによる。

第2次産業は1兆1,107億円、対前年度増加率10.9%増となった。これは、製造業（12.7%増）などが増加したことによる。

第3次産業は1兆6,642億円、対前年度増加率1.8%減となった。これは、電気・ガス・水道・廃棄物処理業（45.7%減）などが減少したことによる。

経済活動別の構成比は、第1次産業0.5%、第2次産業39.2%、第3次産業58.8%となった。

③ 南部（佐伯市）

令和4年度地域内総生産は2,277億円、対前年度増加率4.1%増で、2年ぶりのプラスとなった。

地域内総生産を経済活動別にみると、第1次産業は145億円、対前年度増加率3.7%増となった。これは、水産業（6.0%増）などが増加したことによる。

第2次産業は609億円、対前年度増加率8.6%増となった。これは、建設業（15.6%増）などが増加したことによる。

第3次産業は1,487億円、対前年度増加率1.9%増となった。これは、公務（6.3%増）などが増加したことによる。

経済活動別の構成比は、第1次産業6.4%、第2次産業26.7%、第3次産業65.3%となった。

④ 豊肥（竹田市、豊後大野市）

令和4年度地域内総生産は1,733億円、対前年度増加率0.9%増で、2年ぶりのプラスとなった。

地域内総生産を経済活動別にみると、第1次産業は152億円、対前年度増加率0.3%減となった。これは、林業（4.1%減）などが減少したことによる。

第2次産業は290億円、対前年度増加率4.5%減となった。これは、建設業（18.2%減）が減少したことによる。

第3次産業は1,264億円、対前年度増加率1.9%増となった。これは、宿泊・飲食サービス業（70.3%増）などが増加したことによる。

経済活動別の構成比は、第1次産業8.8%、第2次産業16.7%、第3次産業72.9%となった。

⑤ 西部（日田市、九重町、玖珠町）

令和4年度地域内総生産は3,394億円、対前年度増加率4.8%減で、2年ぶりのマイナスとなった。

地域内総生産を経済活動別にみると、第1次産業は151億円、対前年度増加率0.4%減となった。これは、林業（3.6%減）が減少したことによる。

第2次産業は1,020億円、対前年度増加率13.1%減となった。これは、建設業（34.6%減）などが減少したことによる。

第3次産業は2,171億円、対前年度増加率1.2%減となった。これは、電気・ガス・水道・廃棄物処理業（52.4%減）などが減少したことによる。

経済活動別の構成比は、第1次産業4.4%、第2次産業30.0%、第3次産業64.0%となった。

⑥ 北部（中津市、豊後高田市、宇佐市）

令和4年度地域内総生産は6,961億円、対前年度増加率4.9%増で、8年連続のプラスとなった。

地域内総生産を経済活動別にみると、第1次産業は131億円、対前年度増加率1.6%減となった。これは、農業（1.4%減）などが減少したことによる。

第2次産業は2,883億円、対前年度増加率8.9%増となった。これは、製造業（12.8%増）などが増加したことによる。

第3次産業は3,840億円、対前年度増加率1.6%増となった。これは、運輸・郵便業（7.6%増）などが増加したことによる。

経済活動別の構成比は、第1次産業1.9%、第2次産業41.4%、第3次産業55.2%となった。

図6 地域別市町村内総生産（実額）

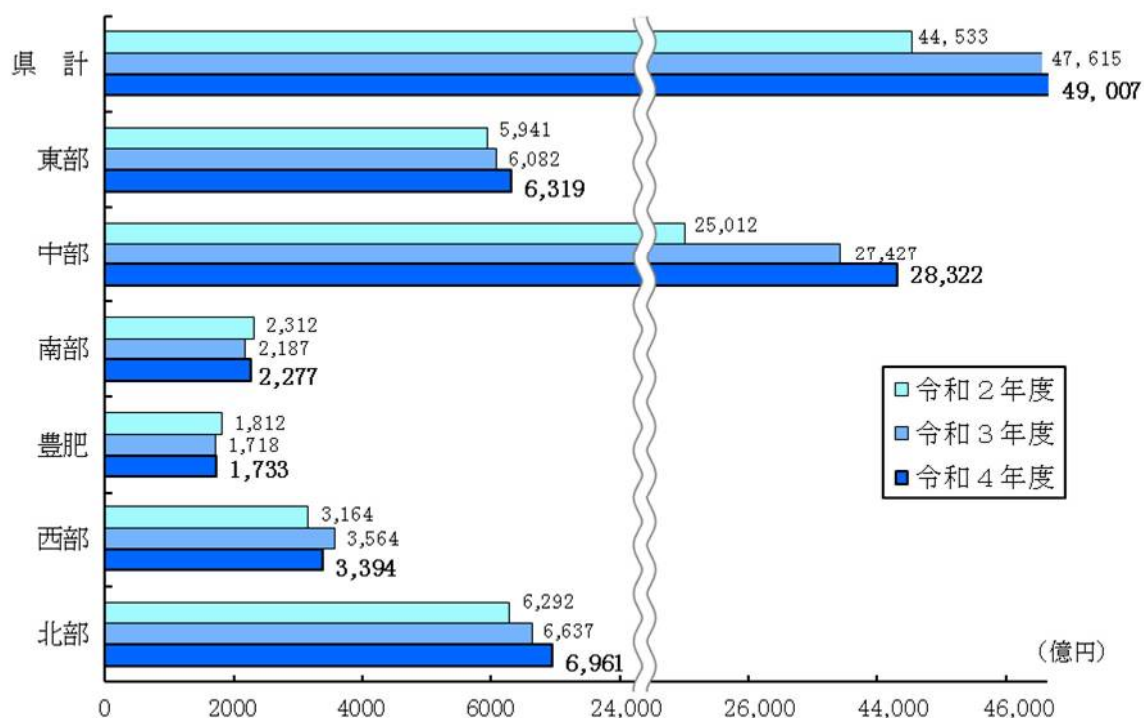


図 7 地域別市町村内総生産（対前年度増加率）

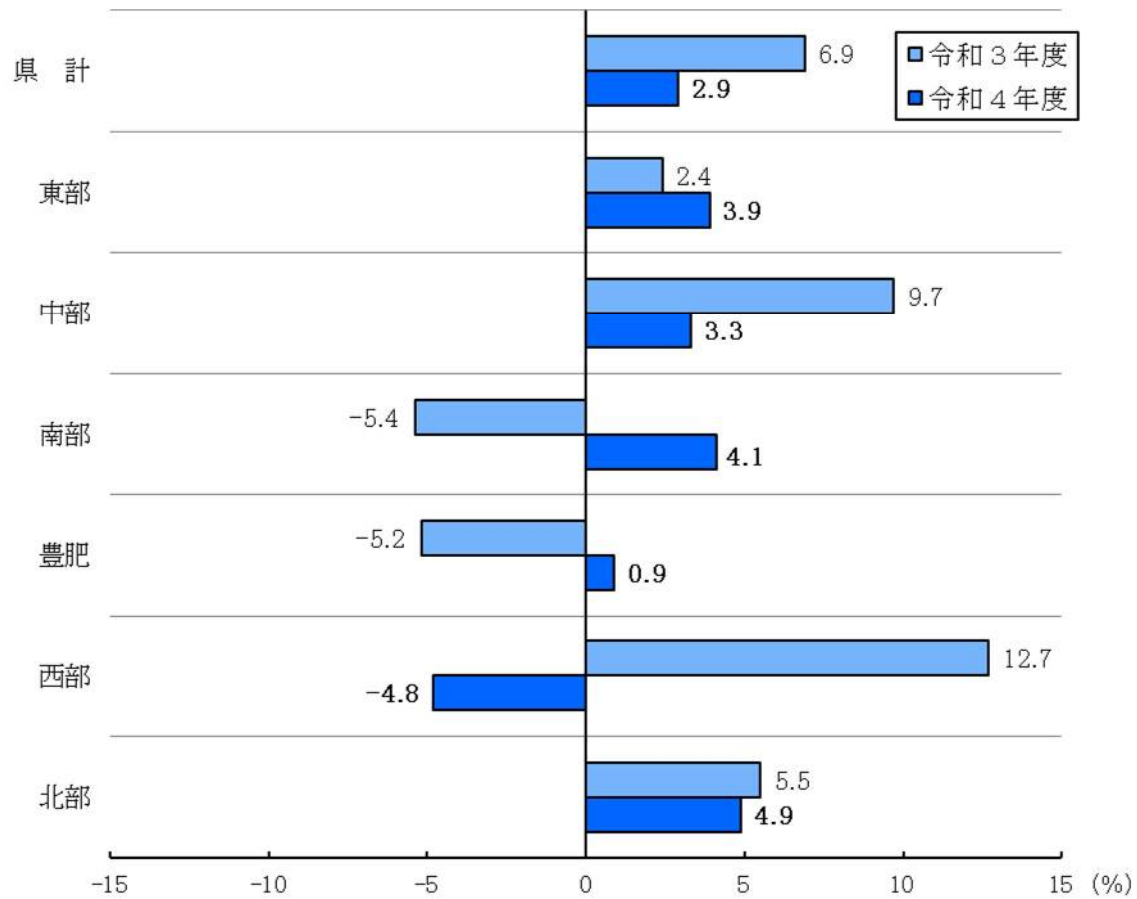
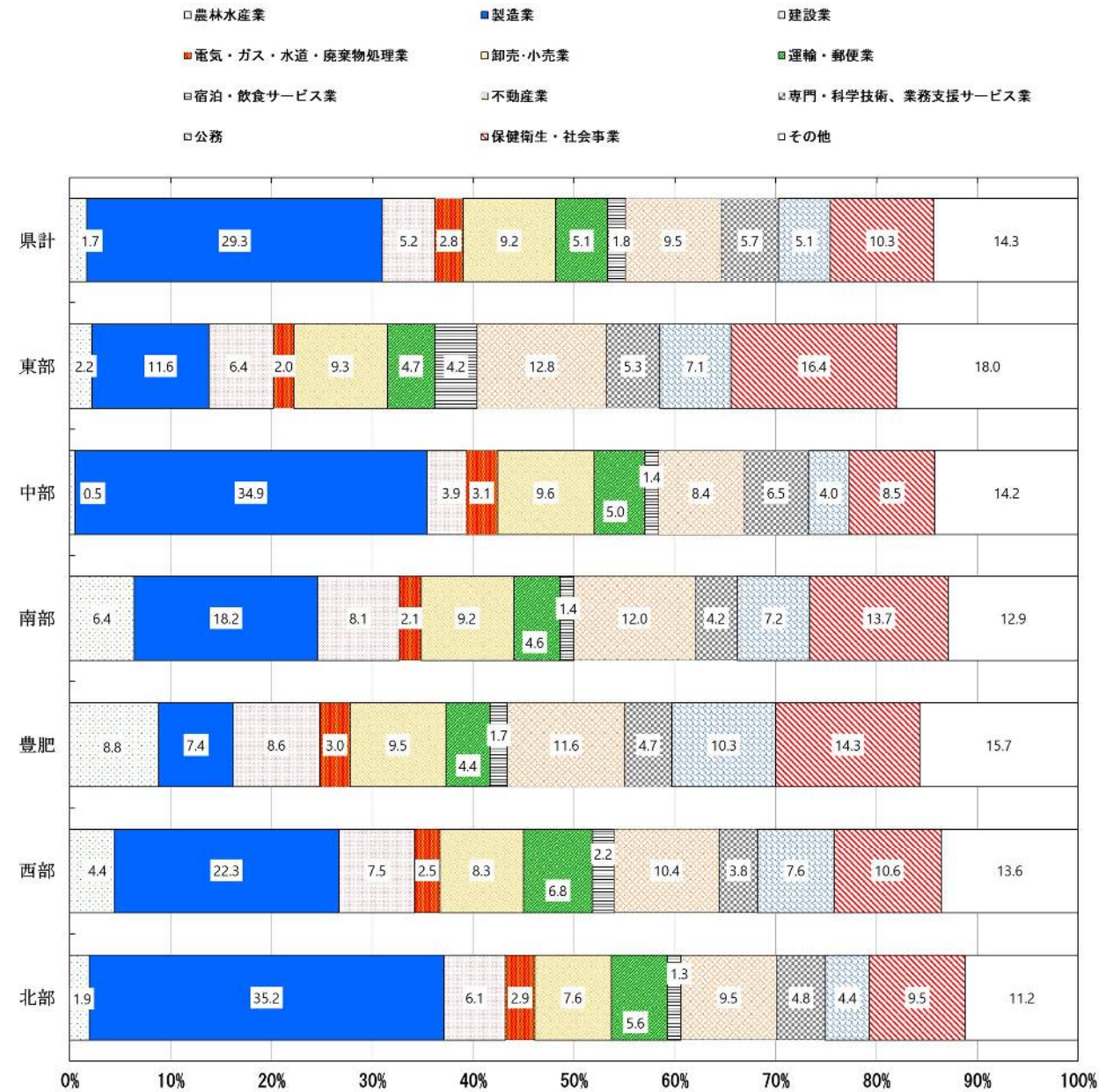


図 8 地域別経済活動別総生産の構成比（令和 4 年度）



3 市町村民所得の分配 【付表－2、付表－3 参照】

3－1 市町村民所得

令和4年度の県民所得は3兆1,782億円で、前年度に比べ206億円（0.6％）の減少で、2年ぶりのマイナスとなった。

県民所得の対前年度増加率を市町村別にみると、豊後高田市（7.3％増）、別府市（2.0％増）など9市町でプラスとなったが、九重町（21.5％減）、津久見市（9.0％減）など9市町村でマイナスとなった。

市町村民所得を所得項目別にみると、雇用者報酬は2兆4,192億円で、前年度に比べ328億円（1.4％）の増加で、9年連続のプラスとなった。市町村民所得に占める割合は76.1％であった。

雇用者報酬の対前年度増加率を市町村別にみると、日田市（3.6％増）、豊後高田市（2.9％増）など15市町村でプラスとなったが、九重町（1.0％減）、由布市（0.4％減）など3市町でマイナスとなった。

財産所得（非企業部門）は1,896億円で、前年度に比べ101億円（5.6％）の増加で、2年連続のプラスとなった。市町村民所得に占める割合は6.0％であった。

財産所得（非企業部門）の対前年度増加率を市町村別にみると、豊後高田市（13.7％増）、佐伯市（9.8％増）など16市町村でプラスとなったが、九重町（10.9％減）、津久見市（4.3％減）の2市町でマイナスとなった。

企業所得は5,694億円で、前年度に比べ635億円（10.0％）の減少で、2年ぶりのマイナスとなった。市町村民所得に占める割合は17.9％であった。

企業所得の対前年度増加率を市町村別にみると、豊後高田市（22.8％増）、日出町（6.4％増）など4市町でプラスとなったが、九重町（51.1％減）、豊後大野市（36.1％減）など14市町村でマイナスとなった。

図9 市町村民所得

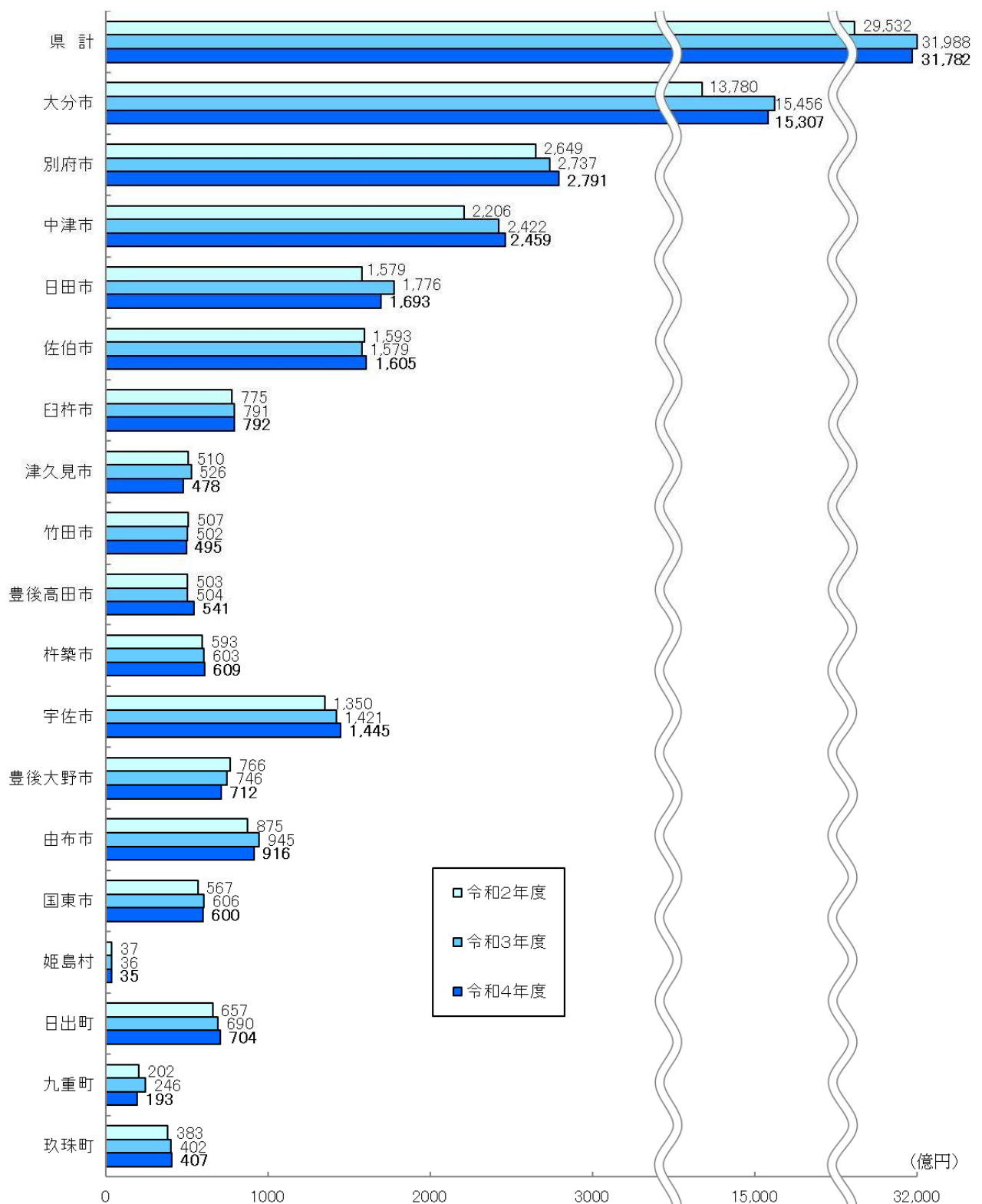
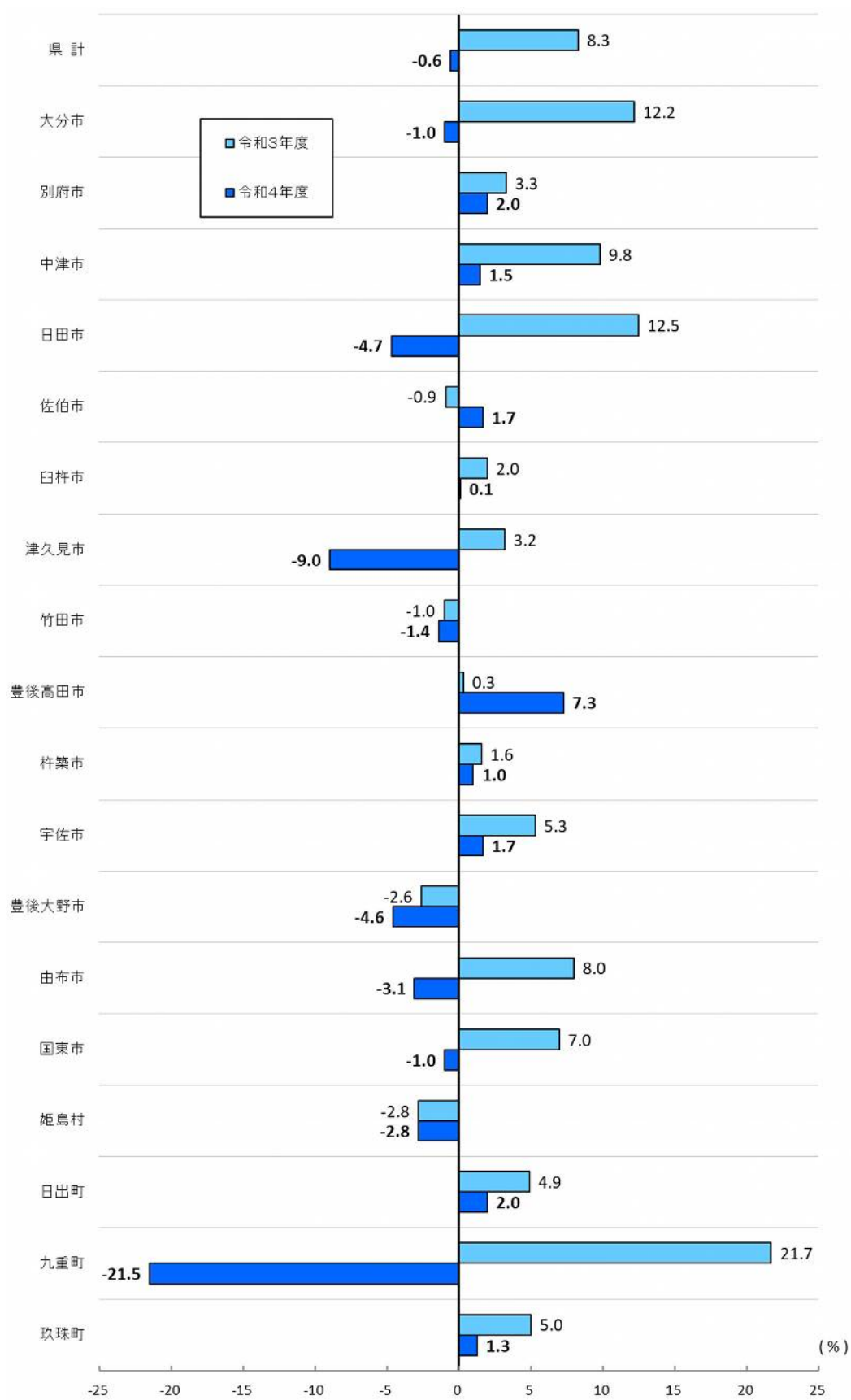


図 1 0 市町村民所得（対前年度増加率）



3-1-1 市町村別の動向

① 大分市

令和4年度市民所得総額は1兆5,307億円、対前年度増加率1.0%減で、2年ぶりのマイナスとなった。

市民所得総額を所得項目別にみると、雇用者報酬は1兆1,652億円（対前年度増加率0.9%増）、財産所得925億円（同5.4%増）、企業所得は2,730億円（同10.1%減）となった。

所得項目別の構成比は、雇用者報酬76.1%、財産所得6.0%、企業所得17.8%となっている。

② 別府市

令和4年度市民所得総額は2,791億円、対前年度増加率2.0%増で、2年連続のプラスとなった。

市民所得総額を所得項目別にみると、雇用者報酬は2,301億円（対前年度増加率1.8%増）、財産所得175億円（同7.9%増）、企業所得は315億円（同0.1%増）となった。

所得項目別の構成比は、雇用者報酬82.4%、財産所得6.3%、企業所得11.3%となっている。

③ 中津市

令和4年度市民所得総額は2,459億円、対前年度増加率1.5%増で、2年連続のプラスとなった。

市民所得総額を所得項目別にみると、雇用者報酬は1,870億円（対前年度増加率2.1%増）、財産所得139億円（同6.7%増）、企業所得は449億円（同2.5%減）となった。

所得項目別の構成比は、雇用者報酬76.1%、財産所得5.7%、企業所得18.3%となっている。

④ 日田市

令和4年度市民所得総額は1,693億円、対前年度増加率4.7%減で、2年ぶりのマイナスとなった。

市民所得総額を所得項目別にみると、雇用者報酬は1,176億円（対前年度増加率3.6%増）、財産所得100億円（同1.6%増）、企業所得は417億円（同23.1%減）となった。

所得項目別の構成比は、雇用者報酬69.4%、財産所得5.9%、企業所得24.6%となっている。

⑤ 佐伯市

令和４年度市民所得総額は１,６０５億円、対前年度増加率１.７％増で、４年ぶりのプラスとなった。

市民所得総額を所得項目別にみると、雇用者報酬は１,２６５億円（対前年度増加率２.１％増）、財産所得９８億円（同９.８％増）、企業所得は２４２億円（同３.３％減）となった。

所得項目別の構成比は、雇用者報酬７８.８％、財産所得６.１％、企業所得１５.１％となっている。

⑥ 臼杵市

令和４年度市民所得総額は７９２億円、対前年度増加率０.１％増で、２年連続のプラスとなった。

市民所得総額を所得項目別にみると、雇用者報酬は６６３億円（対前年度増加率１.９％増）、財産所得４９億円（同８.１％増）、企業所得は７９億円（同１６.０％減）となった。

所得項目別の構成比は、雇用者報酬８３.８％、財産所得６.２％、企業所得１０.０％となっている。

⑦ 津久見市

令和４年度市民所得総額は４７８億円、対前年度増加率９.０％減で、２年ぶりのマイナスとなった。

市民所得総額を所得項目別にみると、雇用者報酬は３１７億円（対前年度増加率０.３％減）、財産所得２６億円（同４.３％減）、企業所得は１３６億円（同２５.１％減）となった。

所得項目別の構成比は、雇用者報酬６６.２％、財産所得５.４％、企業所得２８.４％となっている。

⑧ 竹田市

令和４年度市民所得総額は４９５億円、対前年度増加率１.４％減で、６年連続のマイナスとなった。

市民所得総額を所得項目別にみると、雇用者報酬は３１５億円（対前年度増加率１.６％増）、財産所得２８億円（同７.７％増）、企業所得は１５３億円（同８.３％減）となった。

所得項目別の構成比は、雇用者報酬６３.５％、財産所得５.７％、企業所得３０.８％となっている。

⑨ 豊後高田市

令和４年度市民所得総額は５４１億円、対前年度増加率７.３％増で、３年連続のプラスとなった。

市民所得総額を所得項目別にみると、雇用者報酬は３９１億円（対前年度増加率２.９％増）、財産所得３１億円（同１３.７％増）、企業所得は１１９億円（同２２.８％増）となった。

所得項目別の構成比は、雇用者報酬７２.２％、財産所得５.８％、企業所得２２.０％となっている。

⑩ 杵築市

令和４年度市民所得総額は 609 億円、対前年度増加率 1.0% 増で、２年連続のプラスとなった。

市民所得総額を所得項目別にみると、雇用者報酬は 480 億円（対前年度増加率 2.7% 増）、財産所得 36 億円（同 8.6% 増）、企業所得は 92 億円（同 9.7% 減）となった。

所得項目別の構成比は、雇用者報酬 78.9%、財産所得 5.9%、企業所得 15.2% となっている。

⑩ 宇佐市

令和４年度市民所得総額は 1,445 億円、対前年度増加率 1.7% 増で、２年連続のプラスとなった。

市民所得総額を所得項目別にみると、雇用者報酬は 991 億円（対前年度増加率 0.9% 増）、財産所得 78 億円（同 2.5% 増）、企業所得は 376 億円（同 3.5% 増）となった。

所得項目別の構成比は、雇用者報酬 68.6%、財産所得 5.4%、企業所得 26.0% となっている。

⑪ 豊後大野市

令和４年度市民所得総額は 712 億円、対前年度増加率 4.6% 減で、５年連続のマイナスとなった。

市民所得総額を所得項目別にみると、雇用者報酬は 594 億円（対前年度増加率 1.2% 増）、財産所得 42 億円（同 3.9% 増）、企業所得は 76 億円（同 36.1% 減）となった。

所得項目別の構成比は、雇用者報酬 83.5%、財産所得 5.9%、企業所得 10.7% となっている。

⑫ 由布市

令和４年度市民所得総額は 916 億円、対前年度増加率 3.1% 減で、２年ぶりのマイナスとなった。

市民所得総額を所得項目別にみると、雇用者報酬は 661 億円（対前年度増加率 0.4% 減）、財産所得 54 億円（同 1.6% 増）、企業所得は 200 億円（同 11.9% 減）となった。

所得項目別の構成比は、雇用者報酬 72.2%、財産所得 5.9%、企業所得 21.9% となっている。

⑬ 国東市

令和４年度市民所得総額は 600 億円、対前年度増加率 1.0%減で、２年ぶりのマイナスとなった。

市民所得総額を所得項目別にみると、雇用者報酬は 492 億円（対前年度増加率 1.4%増）、財産所得 37 億円（同 8.4%増）、企業所得は 72 億円（同 17.9%減）となった。

所得項目別の構成比は、雇用者報酬 81.9%、財産所得 6.1%、企業所得 11.9%となっている。

⑭ 姫島村

令和４年度村民所得総額は 35 億円、対前年度増加率 2.8%減で、３年連続のマイナスとなった。

村民所得総額を所得項目別にみると、雇用者報酬は 28 億円（対前年度増加率 0.5%増）、財産所得 2 億円（同 6.6%増）、企業所得は 5 億円（同 19.2%減）となった。

所得項目別の構成比は、雇用者報酬 77.9%、財産所得 6.7%、企業所得 15.4%となっている。

⑮ 日出町

令和４年度町民所得総額は 704 億円、対前年度増加率 2.0%増で、２年連続のプラスとなった。

町民所得総額を所得項目別にみると、雇用者報酬は 559 億円（対前年度増加率 0.8%増）、財産所得 41 億円（同 8.6%増）、企業所得は 103 億円（同 6.4%増）となった。

所得項目別の構成比は、雇用者報酬 79.5%、財産所得 5.9%、企業所得 14.6%となっている。

⑯ 九重町

令和４年度町民所得総額は 193 億円、対前年度増加率 21.5%減で、２年ぶりのマイナスとなった。

町民所得総額を所得項目別にみると、雇用者報酬は 134 億円（対前年度増加率 1.0%減）、財産所得 11 億円（同 10.9%減）、企業所得は 48 億円（同 51.1%減）となった。

所得項目別の構成比は、雇用者報酬 69.3%、財産所得 5.9%、企業所得 24.8%となっている。

⑰ 玖珠町

令和４年度町民所得総額は４０７億円、対前年度増加率１．３％増で、２年連続のプラスとなった。

町民所得総額を所得項目別にみると、雇用者報酬は３０４億円（対前年度増加率２．６％増）、財産所得２２億円（同６．０％増）、企業所得は８１億円（同４．５％減）となった。

所得項目別の構成比は、雇用者報酬７４．７％、財産所得５．５％、企業所得１９．８％となっている。

3-1-2 地域別の動向

令和4年度市町村民所得の総額を地域別にみると、前年度に比べ、北部（2.2%増）、南部（1.7%増）、東部（1.4%増）の3地域でプラスとなったが、西部（5.4%減）、豊肥（3.3%減）、中部（1.3%減）の3地域でマイナスとなった。

地域別の動向を所得項目別にみると、雇用者報酬では、西部（3.0%増）、南部（2.1%増）、北部（1.9%増）、東部（1.7%増）、豊肥（1.3%増）、中部（0.9%増）の6地域でプラスとなった。

財産所得では、南部（9.8%増）、東部（8.1%増）、北部（6.1%増）、豊肥（5.4%増）、中部（5.1%増）、西部（1.1%増）の6地域でプラスとなった。

企業所得では、北部（2.5%増）の1地域でプラスとなったが、西部（24.7%減）、豊肥（19.9%減）、中部（11.1%減）、東部（3.3%減）、南部（3.3%減）の5地域でマイナスとなった。

表2 市町村民所得（地域別）

（単位：億円、％）

年 度	実 績			対前年度増減額		対前年度増加率		対県構成比	
	R02	R03	R04	R03	R04	R03	R04	R03	R04
県 計	29,532	31,988	31,782	2,456	-206	8.3	-0.6	100.0	100.0
東 部	4,504	4,672	4,739	168	67	3.7	1.4	14.6	14.9
中 部	15,940	17,718	17,493	1,778	-225	11.2	-1.3	55.4	55.0
南 部	1,593	1,579	1,605	-14	27	-0.9	1.7	4.9	5.1
豊 肥	1,273	1,248	1,207	-25	-41	-2.0	-3.3	3.9	3.8
西 部	2,163	2,423	2,293	260	-131	12.0	-5.4	7.6	7.2
北 部	4,059	4,348	4,444	289	97	7.1	2.2	13.6	14.0

表3 市町村民所得（所得項目別・地域別）

（単位：億円、％）

	雇用者報酬			財産所得			企業所得		
	実 額	対前年度 増 減 額	対前年度 増 加 率	実 額	対前年度 増 減 額	対前年度 増 加 率	実 額	対前年度 増 減 額	対前年度 増 加 率
県 計	24,192	328	1.4	1,896	101	5.6	5,694	-635	-10.0
東 部	3,860	65	1.7	292	22	8.1	588	-20	-3.3
中 部	13,293	117	0.9	1,054	51	5.1	3,145	-394	-11.1
南 部	1,265	26	2.1	98	9	9.8	242	-8	-3.3
豊 肥	909	12	1.3	70	4	5.4	229	-57	-19.9
西 部	1,613	47	3.0	134	1	1.1	546	-179	-24.7
北 部	3,252	59	1.9	248	14	6.1	944	23	2.5

3－2 一人当たり市町村民所得

令和4年度一人当たり市町村民所得の県平均は287万1千円で、前年度に比べ1千円（0.0%増）の増加で、2年連続のプラスとなった。

市町村民所得の対前年度増加率を市町村別にみると、豊後高田市（7.8%増）、佐伯市（3.7%増）など12市町村でプラスとなったが、九重町（20.0%減）、津久見市（6.4%減）など6市町でマイナスとなった。

※一人当たり市町村民所得は、各市町村の市町村民所得の総額を当該市町村の総人口で除したものです。市町村民所得には財産所得や企業所得が含まれ、また、総人口には15歳未満人口等も含まれることから、給与の平均水準等を示す数値ではありません。

図 1 1 一人当たり市町村民所得

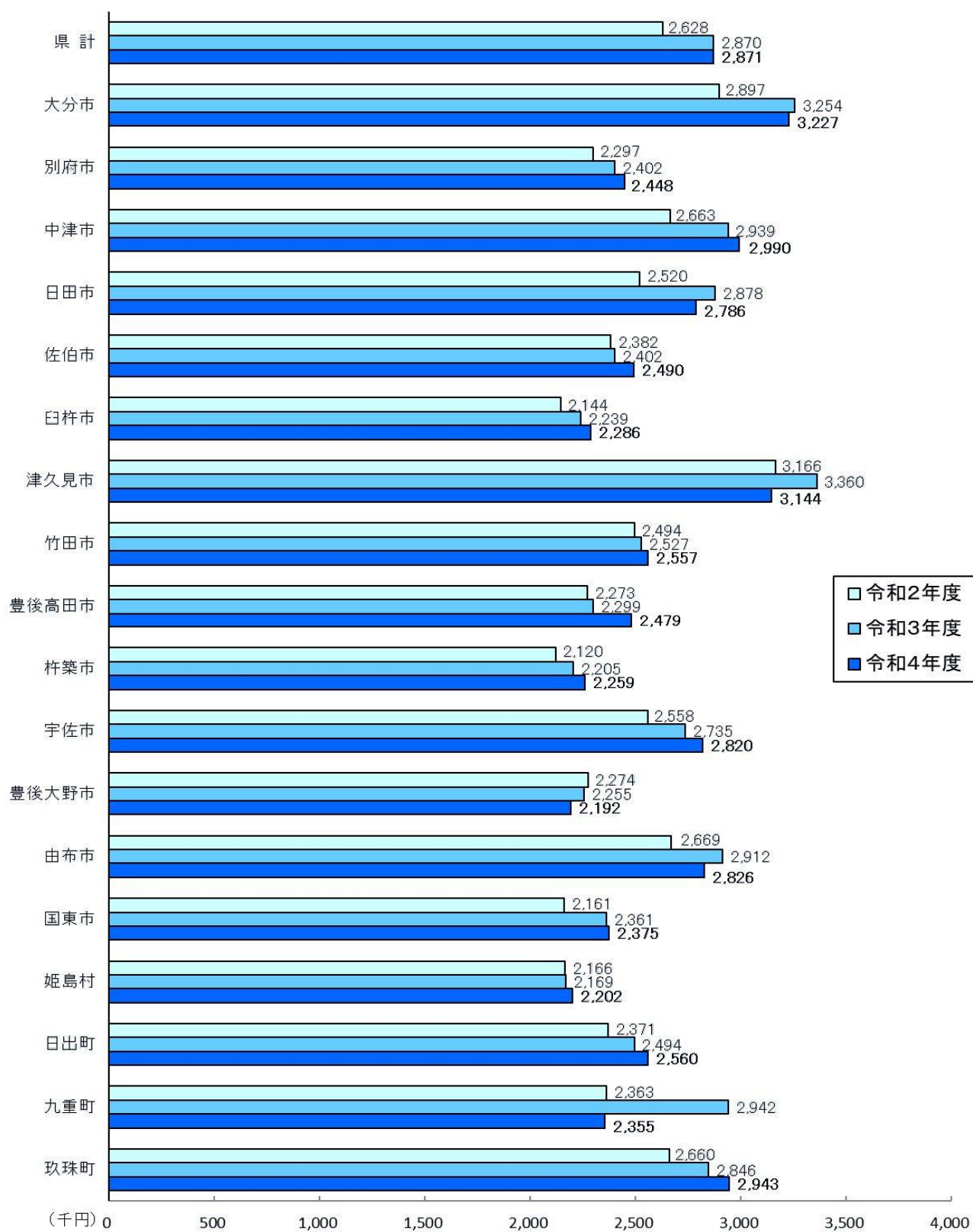
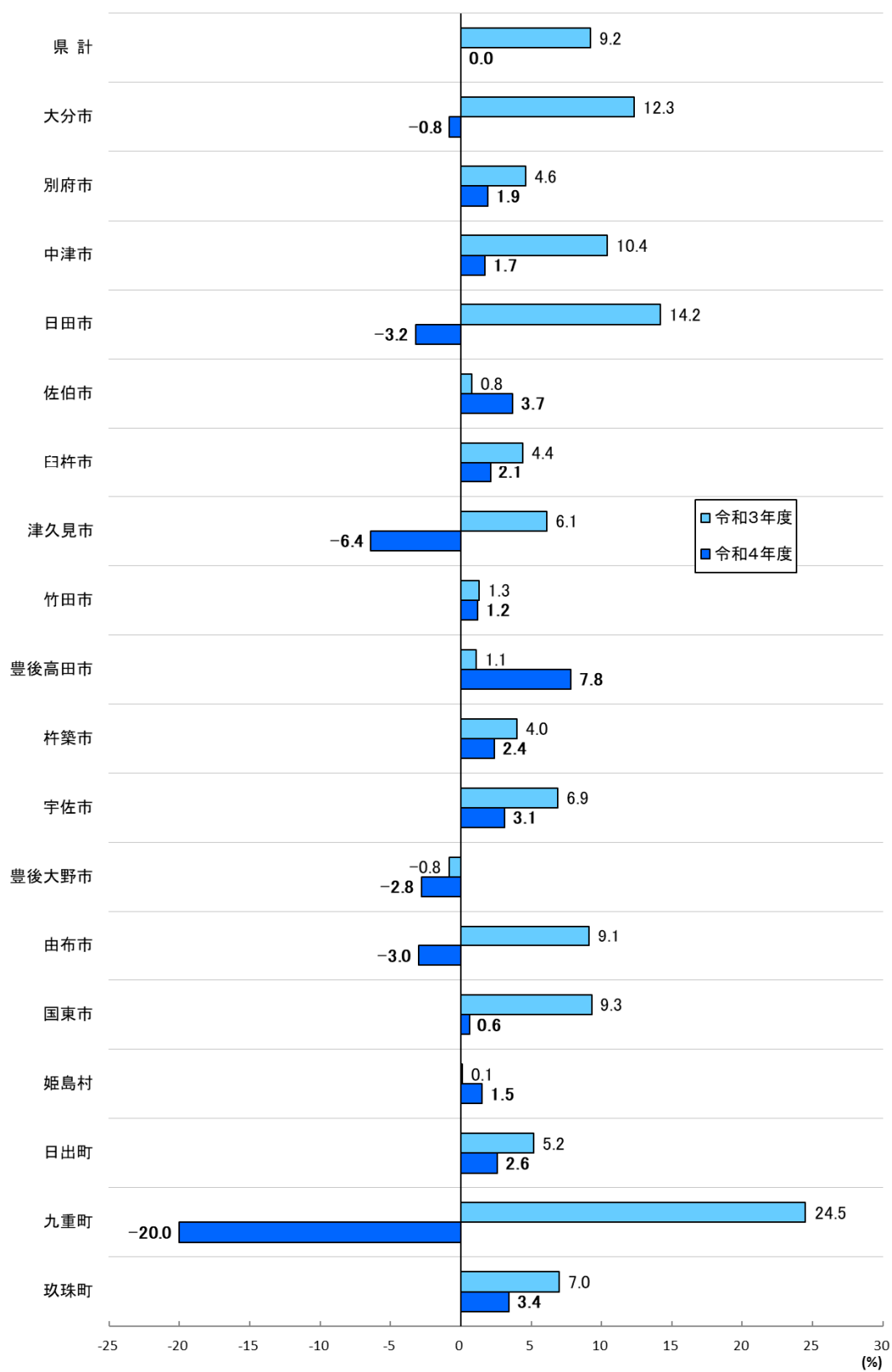


図 1 2 一人当たり市町村民所得対前年度増加率



3－2－1 市町村別の動向

① 大分市

令和４年度一人当たり市民所得は 322 万 7 千円、対前年度増加率 0.8%減であった。また、大分県の一人当たり県民所得（以下、「県平均」という。）を 100 とした場合の所得水準は 112.4 となった。

② 別府市

令和４年度一人当たり市民所得は 244 万 8 千円、対前年度増加率 1.9%増であった。また、県平均を 100 とした場合の所得水準は 85.3 となった。

③ 中津市

令和４年度一人当たり市民所得は 299 万円、対前年度増加率 1.7%増であった。また、県平均を 100 とした場合の所得水準は 104.1 となった。

④ 日田市

令和４年度一人当たり市民所得は 278 万 6 千円、対前年度増加率 3.2%減であった。また、県平均を 100 とした場合の所得水準は 97 となった。

⑤ 佐伯市

令和４年度一人当たり市民所得は 249 万円、対前年度増加率 3.7%増であった。また、県平均を 100 とした場合の所得水準は 86.7 となった。

⑥ 臼杵市

令和４年度一人当たり市民所得は 228 万 6 千円、対前年度増加率 2.1%増であった。また、県平均を 100 とした場合の所得水準は 79.6 となった。

⑦ 津久見市

令和４年度一人当たり市民所得は 314 万 4 千円、対前年度増加率 6.4%減であった。また、県平均を 100 とした場合の所得水準は 109.5 となった。

⑧ 竹田市

令和４年度一人当たり市民所得は 255 万 7 千円、対前年度増加率 1.2%増であった。また、県平均を 100 とした場合の所得水準は 89.1 となった。

⑨ 豊後高田市

令和４年度一人当たり市民所得は 247 万 9 千円、対前年度増加率 7.8%増であった。また、県平均を 100 とした場合の所得水準は 86.3 となった。

⑩ 杵築市

令和４年度一人当たり市民所得は 225 万 9 千円、対前年度増加率 2.4%増であった。また、県平均を 100 とした場合の所得水準は 78.7 となった。

⑪ 宇佐市

令和 4 年度一人当たり市民所得は 282 万円、対前年度増加率 3.1% 増であった。また、県平均を 100 とした場合の所得水準は 98.2 となった。

⑫ 豊後大野市

令和 4 年度一人当たり市民所得は 219 万 2 千円、対前年度増加率 2.8% 減であった。また、県平均を 100 とした場合の所得水準は 76.3 となった。

⑬ 由布市

令和 4 年度一人当たり市民所得は 282 万 6 千円、対前年度増加率 3.0% 減であった。また、県平均を 100 とした場合の所得水準は 98.4 となった。

⑭ 国東市

令和 4 年度一人当たり市民所得は 237 万 5 千円、対前年度増加率 0.6% 増であった。また、県平均を 100 とした場合の所得水準は 82.7 となった。

⑮ 姫島村

令和 4 年度一人当たり村民所得は 220 万 2 千円、対前年度増加率 1.5% 増であった。また、県平均を 100 とした場合の所得水準は 76.7 となった。

⑯ 日出町

令和 4 年度一人当たり町民所得は 256 万円、対前年度増加率 2.6% 増であった。また、県平均を 100 とした場合の所得水準は 89.2 となった。

⑰ 九重町

令和 4 年度一人当たり町民所得は 235 万 5 千円、対前年度増加率 20.0% 減であった。また、県平均を 100 とした場合の所得水準は 82 となった。

⑱ 玖珠町

令和 4 年度一人当たり町民所得は 294 万 3 千円、対前年度増加率 3.4% 増であった。また、県平均を 100 とした場合の所得水準は 102.5 となった。

3-2-2 地域別の動向

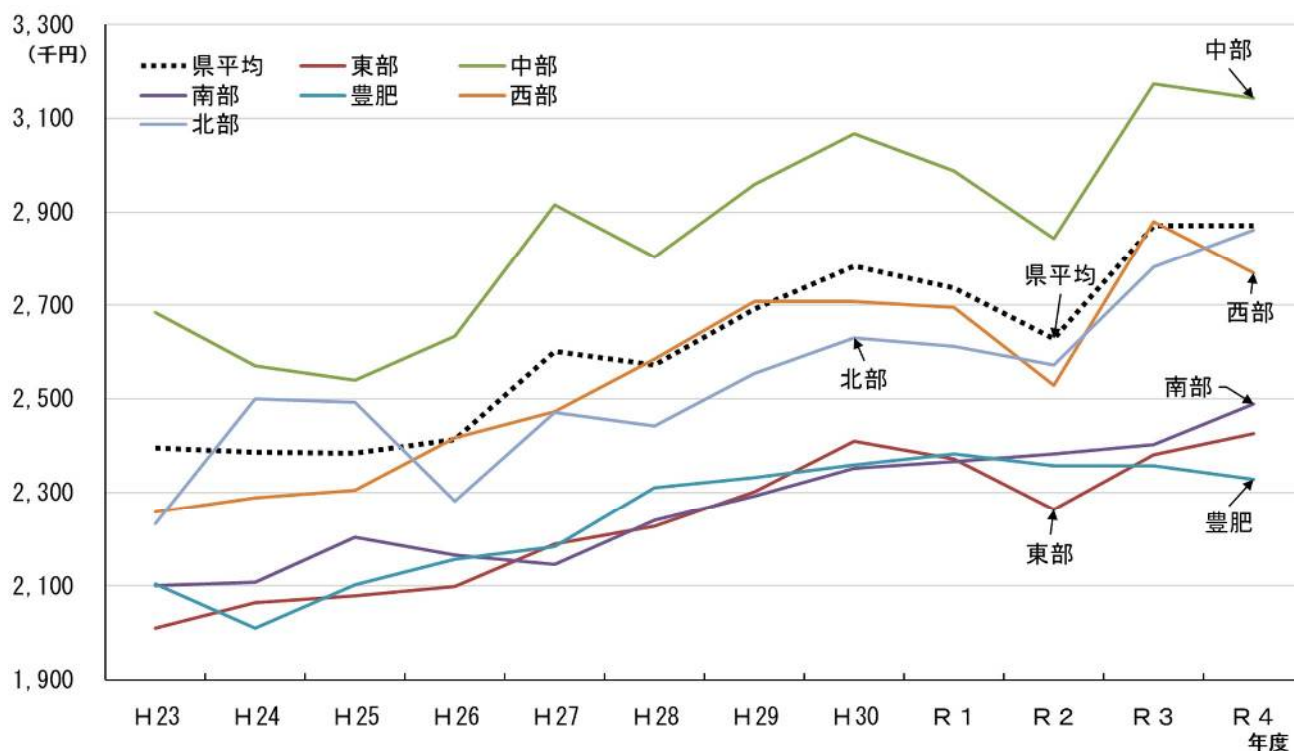
令和4年度一人当たり市町村民所得の動向を地域別でみると、前年度に比べ、南部(3.7%増)、北部(2.9%増)、東部(1.9%増)の3地域でプラスとなったが、西部(3.8%減)、豊肥(1.2%減)、中部(0.9%減)の3地域でマイナスとなった。

表4 一人当たり市町村民所得（地域別）

(単位:千円、%)

年 度	実 績			対前年度増減額		対前年度増加率		対県格差	
	R02	R03	R04	R03	R04	R03	R04	R03	R04
県 計	2,628	2,870	2,871	242	1	9.2	0.0	100.0	100.0
東 部	2,263	2,380	2,426	117	46	5.2	1.9	82.9	84.5
中 部	2,843	3,173	3,143	330	-30	11.6	-0.9	110.6	109.5
南 部	2,382	2,402	2,490	20	88	0.8	3.7	83.7	86.7
豊 肥	2,357	2,357	2,328	0	-29	0.0	-1.2	82.1	81.1
西 部	2,528	2,879	2,770	351	-109	13.9	-3.8	100.3	96.5
北 部	2,573	2,782	2,862	209	80	8.1	2.9	96.9	99.7

図13 地域別一人当たり市町村民所得の推移



Ⅱ 市町村民経済計算結果表（市町村別）

（平成 23 年度～令和 4 年度）

県 計

[経済活動別市町村内総生産]

(単位:百万円)

	年度	総 額																						輸入品に課される税・関税	(控除)総資本形成に係る消費税
			農 業	林 業	水産業	第1次産業計	鉱 業	製造業	建設業	第2次産業計	電気・ガス・水道・廃棄物処理業	卸売・小売業	運輸・郵便業	宿泊・飲食サービス業	情報通信業	金融・保険業	不動産業	専門・科学技術・業務支援サービス業	公務	教育	保健衛生・社会事業	その他のサービス	第3次産業計		
実	23	4,223,329	68,298	13,573	16,694	98,565	12,110	1,012,794	228,061	1,252,965	129,420	423,652	232,578	109,228	128,671	139,037	421,952	221,220	254,840	181,230	418,980	176,270	2,837,078	51,745	17,024
	24	4,226,085	68,072	12,292	14,919	95,283	11,169	1,094,151	216,804	1,322,124	71,862	439,271	224,286	104,483	126,572	135,905	421,787	214,744	247,997	175,909	435,765	174,338	2,772,919	52,356	16,597
	25	4,185,409	62,902	11,986	14,609	89,497	12,840	985,371	239,492	1,237,703	117,759	434,168	227,849	108,545	129,968	138,846	423,313	216,415	236,094	168,280	446,780	169,980	2,817,997	56,333	16,121
	26	4,238,561	59,271	11,747	18,254	89,272	13,800	1,005,140	236,972	1,255,912	129,198	429,570	239,049	109,609	130,375	136,729	425,085	213,180	243,536	169,578	447,922	169,220	2,843,051	74,564	24,238
	27	4,443,598	63,295	11,206	17,773	92,274	13,375	1,059,245	212,586	1,285,206	201,516	437,000	254,104	114,934	134,798	138,034	429,331	234,169	250,050	174,446	475,803	174,266	3,018,451	75,907	28,240
	28	4,370,407	68,893	11,244	16,725	96,862	12,688	932,588	231,776	1,177,052	206,137	435,580	253,198	129,512	136,978	130,164	431,119	248,878	247,980	178,143	484,444	173,592	3,055,725	65,239	24,471
	29	4,541,482	66,029	11,486	15,416	92,931	13,250	1,068,411	239,892	1,321,553	204,610	447,816	255,901	137,368	135,251	119,763	435,882	256,920	251,234	178,358	480,595	181,933	3,085,631	74,200	32,833
	30	4,652,598	61,055	11,711	15,488	88,254	13,621	1,155,642	265,083	1,434,346	183,590	446,073	239,977	139,362	134,029	141,688	436,245	265,425	253,168	177,080	483,469	182,031	3,082,137	81,379	33,518
	R1	4,552,959	58,559	11,975	17,790	88,324	14,170	1,088,149	244,980	1,347,299	171,573	437,895	247,311	126,154	126,736	139,264	460,868	264,067	255,439	175,407	492,329	177,006	3,074,049	78,586	35,299
	R2	4,453,304	59,429	10,282	14,313	84,024	15,146	1,108,364	252,039	1,375,549	189,724	413,236	211,693	69,897	129,057	128,109	468,277	263,117	253,700	175,549	489,351	155,711	2,947,421	78,158	31,848
	R3	4,761,504	57,782	13,653	13,909	85,344	14,488	1,288,867	276,622	1,579,977	226,632	430,724	237,490	62,233	123,264	139,361	469,220	272,931	246,797	174,643	496,508	159,612	3,039,415	97,316	40,548
	額	R4	4,900,711	58,109	13,199	14,253	85,561	14,934	1,437,436	252,590	1,704,960	138,202	448,649	251,006	89,734	122,779	145,343	467,664	280,602	247,827	179,869	503,293	159,406	3,034,374	128,183

[経済活動別市町村内純生産(要素費用表示)]

実	23	2,712,695	45,796	11,301	11,078	68,175	9,368	392,479	197,025	598,872	16,420	333,639	166,681	83,134	77,940	128,363	234,778	178,586	173,694	133,292	385,924	133,197	2,045,648
	24	2,717,044	46,893	10,572	9,995	67,460	8,620	456,326	188,850	653,796	-48,278	348,792	163,411	78,976	76,939	123,469	238,527	173,740	169,004	128,901	409,535	132,772	1,995,788
	25	2,681,121	43,230	10,362	9,893	63,485	9,779	375,217	207,962	592,958	-12,214	343,662	160,894	82,828	78,095	125,590	239,185	175,795	159,896	121,861	412,176	136,910	2,024,678
	26	2,704,459	39,773	10,132	12,320	62,225	9,705	406,458	203,017	619,180	3,527	333,351	166,016	82,703	76,141	124,293	235,613	171,680	162,400	121,876	413,282	132,172	2,023,054
	27	2,909,876	40,202	8,963	12,063	61,228	9,506	476,489	182,014	668,009	84,104	338,574	175,430	86,754	79,426	127,058	237,886	190,758	163,948	125,115	440,396	131,190	2,180,639
	28	2,857,485	45,523	9,114	11,569	66,206	9,306	369,575	197,110	575,991	84,426	334,923	178,904	99,920	81,707	117,731	240,309	201,065	163,843	128,082	451,470	132,908	2,215,288
	29	2,992,025	44,987	9,497	10,795	65,279	8,926	479,089	205,266	693,281	81,552	346,608	181,669	107,214	80,277	107,622	241,889	206,212	162,593	128,615	450,574	138,640	2,233,465
	30	3,080,870	40,713	9,767	10,746	61,226	10,261	532,956	225,779	768,996	83,663	346,575	168,903	109,819	80,497	125,160	239,744	215,108	162,669	128,425	449,635	140,450	2,250,648
	R1	2,976,230	39,360	9,908	12,586	61,854	10,651	458,973	207,374	676,998	80,033	337,280	173,583	98,076	74,084	123,391	251,484	212,115	162,356	127,180	460,245	137,551	2,237,378
	R2	2,862,997	37,606	8,100	10,011	55,717	11,076	480,394	213,112	704,582	70,680	315,487	141,045	48,986	76,051	115,356	253,554	211,471	159,944	126,454	465,877	117,793	2,102,698
	R3	3,091,513	39,076	11,066	9,566	59,708	10,637	619,786	233,639	864,062	111,187	332,889	157,317	38,946	72,147	124,355	242,885	217,221	154,769	126,572	467,422	122,033	2,167,743
	額 R4	3,018,302	38,776	10,754	9,538	59,068	10,893	695,050	203,192	909,135	-1,952	344,953	160,202	62,087	67,554	126,410	226,137	220,342	148,857	129,014	447,601	118,894	2,050,099

[市町村民所得の分配]

	年度	総 額	1	(1)	(2)	2	(1)一般政府		(2)対家計 民間非営利		(3)家 計		3	(1)	(2)	(3)	ア	イ	ウ
			雇 用 者 報 酬	賃 金 俸 給	雇主の社会負担	財産所得	a.受取	b.支払	a.受取	b.支払	a.受取	b.支払	企業所得	民 間 法人企業	公的企業	個人企業	農 林 水産業	その他の産 業	持 家
実	23	2,854,616	1,967,880	1,670,719	297,161	166,669	8,970	14,856	3,483	374	173,144	3,698	720,067	448,419	8,561	263,087	31,199	84,162	147,726
	24	2,830,233	1,968,616	1,668,689	299,927	161,518	8,834	14,220	3,131	306	168,050	3,971	700,099	428,536	6,922	264,641	29,718	83,462	151,461
	25	2,813,315	1,968,540	1,670,226	298,314	164,319	8,827	13,253	3,121	298	170,568	4,646	680,456	396,953	8,025	275,478	28,564	95,868	151,046
	26	2,830,950	1,997,221	1,695,703	301,518	165,684	8,808	10,927	3,353	574	172,437	7,414	668,045	400,336	9,489	258,220	22,524	88,109	147,587
	27	3,035,317	2,002,027	1,694,371	307,656	175,000	9,089	8,515	3,352	598	178,013	6,341	858,290	573,147	10,380	274,763	24,091	102,907	147,765
	28	2,982,638	2,045,643	1,733,311	312,332	180,656	8,896	7,772	3,426	467	182,435	5,862	756,339	480,328	10,521	265,490	28,507	89,244	147,739
	29	3,101,394	2,083,719	1,767,207	316,512	181,956	9,029	7,337	3,862	424	182,204	5,377	835,719	562,087	8,730	264,902	28,279	90,702	145,921
	30	3,180,760	2,125,255	1,800,526	324,729	174,245	8,819	5,842	4,053	462	172,253	4,576	881,260	615,912	6,003	259,345	20,193	93,843	145,309
	R1	3,103,700	2,162,667	1,837,963	324,704	174,354	8,861	4,357	3,831	584	170,764	4,162	766,679	494,106	5,969	266,604	24,361	87,433	154,810
	R2	2,953,190	2,165,287	1,845,132	320,155	170,601	8,209	4,058	3,702	437	166,352	3,167	617,302	344,329	4,627	268,346	18,339	92,224	157,783
	R3	3,198,793	2,386,465	2,060,372	326,093	179,500	8,148	4,041	4,317	431	173,526	2,019	632,828	354,466	5,341	273,021	22,228	97,770	153,023
	額 R4	3,178,174	2,419,223	2,086,962	332,261	189,601	8,215	2,703	4,855	561	181,598	1,803	569,350	305,735	4,353	259,262	22,582	92,321	144,359

市 計

[経済活動別市町村内総生産]

(単位:百万円)

	年度	総 額																							輸入品に課される税・関税	(控除)総資本形成に係る消費税
			農 業	林 業	水産業	第1次産業計	鉱 業	製造業	建設業	第2次産業計	電気・ガス・水道・廃棄物処理業	卸売・小売業	運輸・郵便業	宿泊・飲食サービス業	情報通信業	金融・保険業	不動産業	専門・科学技術・業務支援サービス業	公務	教育	保健衛生・社会事業	その他のサービス	第3次産業計			
実	23	4,050,171	62,330	11,909	15,492	89,731	12,008	973,989	214,926	1,200,923	124,342	411,705	223,789	103,239	123,898	136,188	402,456	216,702	236,752	173,091	407,226	166,831	2,726,219	49,624	16,326	
	24	4,062,944	62,004	10,788	13,768	86,560	11,087	1,057,231	207,199	1,275,517	70,097	426,531	215,531	98,876	122,072	133,287	402,563	210,101	230,852	167,910	423,747	164,921	2,666,488	50,336	15,957	
	25	4,031,650	57,313	10,429	13,435	81,177	12,728	961,410	227,996	1,202,134	113,584	420,826	219,311	102,707	125,639	136,298	404,342	211,417	219,539	160,683	434,509	160,750	2,709,605	54,263	15,529	
	26	4,080,811	53,929	10,105	16,975	81,009	13,650	980,852	224,898	1,219,400	124,935	416,119	229,329	103,937	126,386	134,257	406,268	207,959	225,949	161,780	435,118	159,912	2,731,949	71,789	23,336	
	27	4,278,894	57,392	9,650	16,414	83,456	13,252	1,033,033	202,808	1,249,093	193,287	423,463	243,455	108,857	130,738	135,610	410,370	228,763	232,022	166,938	462,212	164,728	2,900,443	73,094	27,192	
	28	4,205,294	62,419	9,773	15,660	87,852	12,609	905,843	222,217	1,140,669	199,157	422,097	241,972	122,684	132,728	127,829	412,065	243,489	229,992	170,895	470,396	164,242	2,937,546	62,774	23,547	
	29	4,372,929	59,810	10,000	14,488	84,298	13,183	1,042,095	227,464	1,282,742	197,587	434,154	244,066	130,228	131,045	117,447	416,589	251,703	233,359	171,165	466,492	172,221	2,966,056	71,447	31,614	
	30	4,483,650	55,459	10,313	14,544	80,316	13,549	1,129,188	252,452	1,395,189	176,290	432,642	227,966	132,279	129,784	139,318	416,838	260,387	234,969	169,979	469,152	172,418	2,962,022	78,423	32,300	
	R1	4,385,328	53,094	10,444	16,798	80,336	14,075	1,061,588	234,274	1,309,937	163,648	424,694	234,708	119,827	122,636	137,037	440,412	259,379	236,918	168,760	477,599	167,743	2,953,361	75,693	33,999	
	R2	4,290,545	54,132	8,797	13,467	76,396	15,092	1,080,737	238,001	1,333,830	182,895	400,719	201,296	66,868	124,672	126,021	447,522	258,751	235,536	168,990	474,564	147,867	2,835,701	75,302	30,684	
	R3	4,588,405	52,493	11,744	13,082	77,319	14,322	1,259,773	260,201	1,534,296	216,073	417,979	225,771	59,384	119,159	137,143	448,394	268,380	229,058	168,170	481,178	151,398	2,922,087	93,778	39,075	
額	R4	4,727,724	52,722	11,334	13,522	77,578	14,745	1,401,526	241,128	1,657,399	133,986	435,529	238,570	84,936	118,840	142,889	446,896	275,908	230,015	173,055	487,793	151,190	2,919,607	123,658	50,518	

[経済活動別市町村内純生産(要素費用表示)]

実	23	2,603,571	41,876	9,979	10,202	62,057	9,290	377,440	185,719	572,449	16,537	324,220	159,996	78,692	75,263	125,733	223,975	174,823	161,390	127,053	375,252	126,131	1,969,065
	24	2,609,866	42,776	9,331	9,139	61,246	8,557	440,929	180,531	630,017	-48,991	338,664	156,632	74,879	74,459	121,091	227,693	169,864	157,412	122,791	398,447	125,662	1,918,603
	25	2,581,401	39,471	9,036	9,004	57,511	9,695	366,094	198,065	573,854	-10,635	333,089	154,422	78,519	75,815	123,285	228,506	171,614	148,705	116,123	401,051	129,542	1,950,036
	26	2,602,027	36,290	8,723	11,387	56,400	9,598	396,638	192,728	598,964	4,271	322,902	158,682	78,597	74,201	122,047	225,248	167,357	150,700	116,016	401,656	124,986	1,946,663
	27	2,801,884	36,575	7,741	11,056	55,372	9,418	464,698	173,751	647,867	81,073	328,084	167,370	82,328	77,427	124,829	227,472	186,247	152,204	119,489	428,018	124,104	2,098,645
	28	2,749,404	41,331	7,955	10,789	60,075	9,248	358,976	189,031	557,255	81,762	324,550	170,385	94,804	79,512	115,620	229,803	196,603	152,073	122,621	438,511	125,830	2,132,074
	29	2,879,407	40,813	8,297	10,097	59,207	8,881	467,289	194,705	670,875	78,940	336,028	172,599	101,794	78,111	105,541	231,323	201,920	151,010	123,173	437,546	131,340	2,149,325
	30	2,967,801	37,066	8,643	10,037	55,746	10,207	520,755	215,131	746,093	80,611	336,139	159,713	104,404	78,249	123,055	229,237	210,928	150,957	123,034	436,489	133,146	2,165,962
	R1	2,866,162	35,695	8,666	11,846	56,207	10,579	447,772	198,361	656,712	76,798	327,109	164,018	93,320	71,987	121,404	240,490	208,258	150,576	122,151	446,659	130,473	2,153,243
	R2	2,757,729	34,252	6,926	9,386	50,564	11,037	468,422	201,324	680,783	68,488	305,937	133,454	47,045	73,696	113,463	242,467	207,868	148,620	121,482	451,933	111,929	2,026,382
	R3	2,977,966	35,490	9,518	8,945	53,953	10,515	605,794	219,903	836,212	106,169	323,046	148,686	37,415	69,991	122,362	232,225	213,505	143,830	121,701	453,027	115,844	2,087,801
額	R4	2,911,166	35,167	9,238	9,000	53,405	10,755	677,686	194,123	882,564	-1,155	334,876	151,179	58,943	65,673	124,264	216,241	216,563	138,014	123,929	433,830	112,840	1,975,197

[市町村民所得の分配]

	年度	総 額	1	(1)	(2)	2	(1)一般政府		(2)対家計 民間非営利		(3)家 計		3	(1)	(2)	(3)	ア	イ	ウ
			雇 用 者 報 酬	賃 金 俸 給	雇主の 社会負担	財産所得	a.受取	b.支払	a.受取	b.支払	a.受取	b.支払	企業所得	民 間 法人企業	公的企業	個人企業	農 林 水産業	その他の 産 業	持 家
実	23	2,722,833	1,879,735	1,596,376	283,358	159,439	8,709	14,349	3,323	357	165,640	3,527	683,659	427,871	7,937	247,852	28,307	79,912	139,634
	24	2,700,974	1,879,681	1,593,766	285,915	154,601	8,557	13,735	2,988	292	160,873	3,789	666,691	411,001	6,543	249,148	26,767	79,194	143,187
	25	2,690,424	1,880,278	1,595,750	284,529	157,586	8,579	12,800	2,979	285	163,556	4,442	652,560	385,391	7,690	259,482	25,741	90,913	142,827
	26	2,704,488	1,907,207	1,619,573	287,634	158,766	8,553	10,555	3,201	548	165,196	7,082	638,516	386,008	9,210	243,298	20,254	83,536	139,508
	27	2,902,959	1,911,846	1,618,387	293,459	167,843	8,813	8,226	3,198	571	170,693	6,063	823,269	554,827	10,060	258,382	21,238	97,526	139,618
	28	2,849,452	1,954,877	1,656,744	298,135	173,083	8,617	7,511	3,266	445	174,755	5,599	721,492	462,332	9,648	249,512	25,337	84,650	139,525
	29	2,964,752	1,992,575	1,690,241	302,334	174,378	8,706	7,088	3,684	405	174,621	5,139	797,799	540,663	8,182	248,953	25,085	86,123	137,745
	30	3,044,551	2,032,997	1,722,795	310,201	167,142	8,489	5,644	3,868	441	165,251	4,379	844,412	594,497	5,818	244,097	17,830	89,183	137,084
	R1	2,969,243	2,068,848	1,758,683	310,165	167,134	8,485	4,216	3,658	557	163,744	3,981	733,261	476,828	5,692	250,741	21,528	83,157	146,056
	R2	2,825,257	2,071,461	1,765,491	305,970	163,511	7,824	3,921	3,536	417	159,520	3,030	590,284	332,877	4,735	252,674	16,035	87,786	148,853
額	R3	3,061,442	2,285,084	1,973,291	311,794	172,097	7,777	3,914	4,125	412	166,453	1,932	604,261	342,016	5,397	256,847	19,394	93,070	144,384
	R4	3,044,315	2,316,779	1,999,078	317,700	181,868	7,839	2,622	4,641	537	174,273	1,727	545,669	297,440	4,406	243,823	19,731	87,895	136,197

町 村 計

〔経済活動別市町村内総生産〕

(単位:百万円)

	年度	総 額																						輸入品に課される税・関税	(控除)総資本形成に係る消費税
			農 業	林 業	水産業	第1次産業計	鉱 業	製造業	建設業	第2次産業計	電気・ガス・水道・廃棄物処理業	卸売・小売業	運輸・郵便業	宿泊・飲食サービス業	情報通信業	金融・保険業	不動産業	専門・科学技術・業務支援サービス業	公務	教育	保健衛生・社会事業	その他のサービス	第3次産業計		
実	23	173,158	5,968	1,664	1,202	8,834	102	38,805	13,135	52,042	5,078	11,947	8,789	5,989	4,773	2,849	19,496	4,518	18,088	8,139	11,754	9,439	110,859	2,121	698
	24	163,141	6,068	1,504	1,151	8,723	82	36,920	9,605	46,607	1,765	12,740	8,755	5,607	4,500	2,618	19,224	4,643	17,145	7,999	12,018	9,417	106,431	2,020	640
	25	153,759	5,589	1,557	1,174	8,320	112	23,961	11,496	35,569	4,175	13,342	8,538	5,838	4,329	2,548	18,971	4,998	16,555	7,597	12,271	9,230	108,392	2,070	592
	26	157,750	5,342	1,642	1,279	8,263	150	24,288	12,074	36,512	4,263	13,451	9,720	5,672	3,989	2,472	18,817	5,221	17,587	7,798	12,804	9,308	111,102	2,775	902
	27	164,704	5,903	1,556	1,359	8,818	123	26,212	9,778	36,113	8,229	13,537	10,649	6,077	4,060	2,424	18,961	5,406	18,028	7,508	13,591	9,538	118,008	2,813	1,048
	28	165,113	6,474	1,471	1,065	9,010	79	26,745	9,559	36,383	6,980	13,483	11,226	6,828	4,250	2,335	19,054	5,389	17,988	7,248	14,048	9,350	118,179	2,465	924
	29	168,553	6,219	1,486	928	8,633	67	26,316	12,428	38,811	7,023	13,662	11,835	7,140	4,206	2,316	19,293	5,217	17,875	7,193	14,103	9,712	119,575	2,753	1,219
	30	168,948	5,596	1,398	944	7,938	72	26,454	12,631	39,157	7,300	13,431	12,011	7,083	4,245	2,370	19,407	5,038	18,199	7,101	14,317	9,613	120,115	2,956	1,218
	R1	167,631	5,465	1,531	992	7,988	95	26,561	10,706	37,362	7,925	13,201	12,603	6,327	4,100	2,227	20,456	4,688	18,521	6,647	14,730	9,263	120,688	2,893	1,300
	R2	162,759	5,297	1,485	846	7,628	54	27,627	14,038	41,719	6,829	12,517	10,397	3,029	4,385	2,088	20,755	4,366	18,164	6,559	14,787	7,844	111,720	2,856	1,164
額	R3	173,099	5,289	1,909	827	8,025	166	29,094	16,421	45,681	10,559	12,745	11,719	2,849	4,105	2,218	20,826	4,551	17,739	6,473	15,330	8,214	117,328	3,538	1,473
	R4	172,987	5,387	1,865	731	7,983	189	35,910	11,462	47,561	4,216	13,120	12,436	4,798	3,939	2,454	20,768	4,694	17,812	6,814	15,500	8,216	114,767	4,525	1,849

〔経済活動別市町村内純生産(要素費用表示)〕

実	23	109,124	3,920	1,322	876	6,118	78	15,039	11,306	26,423	-117	9,419	6,685	4,442	2,677	2,630	10,803	3,763	12,304	6,239	10,672	7,066	76,583
	24	107,178	4,117	1,241	856	6,214	63	15,397	8,319	23,779	713	10,128	6,779	4,097	2,480	2,378	10,834	3,876	11,592	6,110	11,088	7,110	77,185
	25	99,720	3,759	1,326	889	5,974	84	9,123	9,897	19,104	-1,579	10,573	6,472	4,309	2,280	2,305	10,679	4,181	11,191	5,738	11,125	7,368	74,642
	26	102,432	3,483	1,409	933	5,825	107	9,820	10,289	20,216	-744	10,449	7,334	4,106	1,940	2,246	10,365	4,323	11,700	5,860	11,626	7,186	76,391
	27	107,992	3,627	1,222	1,007	5,856	88	11,791	8,263	20,142	3,031	10,490	8,060	4,426	1,999	2,229	10,414	4,511	11,744	5,626	12,378	7,086	81,994
	28	108,081	4,192	1,159	780	6,131	58	10,599	8,079	18,736	2,664	10,373	8,519	5,116	2,195	2,111	10,506	4,462	11,770	5,461	12,959	7,078	83,214
	29	112,618	4,174	1,200	698	6,072	45	11,800	10,561	22,406	2,612	10,580	9,070	5,420	2,166	2,081	10,566	4,292	11,583	5,442	13,028	7,300	84,140
	30	113,069	3,647	1,124	709	5,480	54	12,201	10,648	22,903	3,052	10,436	9,190	5,415	2,248	2,105	10,507	4,180	11,712	5,391	13,146	7,304	84,686
	R1	110,068	3,665	1,242	740	5,647	72	11,201	9,013	20,286	3,235	10,171	9,565	4,756	2,097	1,987	10,994	3,857	11,780	5,029	13,586	7,078	84,135
	R2	105,268	3,354	1,174	625	5,153	39	11,972	11,788	23,799	2,192	9,550	7,591	1,941	2,355	1,893	11,087	3,603	11,324	4,972	13,944	5,864	76,316
	R3	113,547	3,586	1,548	621	5,755	122	13,992	13,736	27,850	5,018	9,843	8,631	1,531	2,156	1,993	10,660	3,716	10,939	4,871	14,395	6,189	79,942
額	R4	107,136	3,609	1,516	538	5,663	138	17,364	9,069	26,571	-797	10,077	9,023	3,144	1,881	2,146	9,896	3,779	10,843	5,085	13,771	6,054	74,902

〔市町村民所得の分配〕

	年度	総 額	1	(1)	(2)	2	(1)一般政府		(2)対家計 民間非営利		(3)家 計		3	(1)	(2)	(3)	ア	イ	ウ
			雇 用 者	賃 金	雇主の	財産所得							企業所得	民 間	公的企業	個人企業	農 林	その他の	持 家
			報 酬	俸 給	社会負担		a.受取	b.支払	a.受取	b.支払	a.受取	b.支払		法人企業			水産業	産 業	
実	23	131,783	88,145	74,342	13,803	7,230	261	507	160	17	7,504	171	36,408	20,548	624	15,236	2,893	4,250	8,092
	24	129,259	88,935	74,922	14,012	6,917	277	485	143	14	7,178	182	33,408	17,535	379	15,494	2,952	4,268	8,274
	25	122,891	88,262	74,477	13,785	6,733	248	453	142	14	7,013	204	27,896	11,562	336	15,997	2,823	4,955	8,219
	26	126,462	90,014	76,131	13,884	6,918	255	372	152	26	7,242	333	29,529	14,328	279	14,922	2,270	4,573	8,079
	27	132,358	90,181	75,985	14,196	7,157	276	289	154	28	7,320	278	35,021	18,320	320	16,381	2,854	5,381	8,176
	28	133,186	90,766	76,568	14,198	7,573	278	261	160	22	7,680	263	34,847	17,996	873	15,977	3,170	4,594	8,214
	29	136,642	91,144	76,966	14,178	7,578	322	249	178	20	7,583	238	37,920	21,424	548	15,949	3,194	4,579	8,176
	30	136,209	92,258	77,731	14,527	7,103	330	198	185	21	7,003	197	36,848	21,415	185	15,248	2,363	4,660	8,225
	R1	134,457	93,819	79,279	14,539	7,220	376	141	173	26	7,019	181	33,418	17,278	278	15,862	2,833	4,275	8,754
	R2	127,933	93,826	79,641	14,185	7,090	385	136	166	20	6,833	138	27,018	11,452	-107	15,673	2,305	4,438	8,930
	R3	137,351	101,381	87,082	14,300	7,403	371	127	192	19	7,072	87	28,567	12,450	-56	16,173	2,834	4,700	8,639
	R4	133,859	102,444	87,884	14,561	7,733	376	81	214	25	7,325	76	23,681	8,295	-53	15,439	2,851	4,426	8,162

大 分 市 計

[経済活動別市町村内総生産]

(単位:百万円)

	年度	総 額																							輸入品に課される税・関税	(控除)総資本形成に係る消費税
			農 業	林 業	水産業	第1次産業計	鉱 業	製造業	建設業	第2次産業計	電気・ガス・水道・廃棄物処理業	卸売・小売業	運輸・郵便業	宿泊・飲食サービス業	情報通信業	金融・保険業	不動産業	専門・科学技術・業務支援サービス業	公務	教育	保健衛生・社会事業	その他のサービス	第3次産業計			
実	23	2,096,287	7,149	292	1,029	8,470	1,023	651,774	61,801	714,598	89,347	231,246	118,137	38,433	69,704	90,942	179,675	131,817	91,148	71,982	167,442	76,110	1,355,983	25,685	8,449	
	24	2,015,985	6,460	326	847	7,633	804	609,607	73,619	684,030	41,920	238,678	113,145	36,867	68,314	89,450	180,855	128,648	89,054	69,812	175,448	75,073	1,307,264	24,977	7,919	
	25	1,947,035	6,033	223	846	7,102	747	483,887	89,943	574,577	81,639	231,168	117,869	37,645	70,515	91,491	182,569	130,215	83,800	67,298	179,781	72,660	1,346,650	26,204	7,498	
	26	2,075,037	5,521	306	656	6,483	1,252	607,839	77,830	686,921	91,091	229,237	120,652	38,678	71,523	89,345	183,772	128,759	86,954	67,608	177,843	71,534	1,356,996	36,504	11,867	
	27	2,212,189	6,121	241	709	7,071	1,157	636,342	77,630	715,129	147,254	234,035	128,419	39,846	75,215	91,453	186,446	142,590	89,951	70,358	189,075	71,616	1,466,258	37,789	14,058	
	28	2,096,615	6,725	229	733	7,687	1,153	502,201	86,491	589,845	150,775	232,990	123,742	45,145	76,251	86,368	187,344	151,999	89,801	73,647	191,902	69,563	1,479,527	31,297	11,741	
	29	2,230,625	6,184	223	684	7,091	955	626,993	86,430	714,378	146,819	241,024	123,148	48,661	76,028	79,336	189,569	157,540	90,253	74,710	190,429	71,318	1,488,835	36,445	16,124	
	30	2,313,435	5,682	232	672	6,586	821	713,905	90,868	805,594	124,355	241,439	110,375	50,532	75,265	96,485	190,067	163,498	90,409	73,871	191,595	69,566	1,477,457	40,463	16,665	
	R1	2,235,821	4,996	270	687	5,953	985	657,975	81,415	740,375	110,421	236,668	115,191	46,425	71,252	96,724	201,353	163,189	91,775	73,432	195,295	66,508	1,468,233	38,593	17,333	
	R2	2,186,074	4,846	239	304	5,389	1,076	655,254	77,681	734,011	124,010	222,714	99,385	28,921	71,378	89,894	205,413	162,618	92,510	73,927	194,540	58,633	1,423,943	38,366	15,635	
額	R3	2,417,708	4,671	251	354	5,276	548	808,511	90,806	899,865	151,708	234,678	111,129	24,751	69,296	98,692	205,956	169,017	89,248	73,658	196,281	59,333	1,483,747	49,413	20,593	
	R4	2,516,489	4,693	236	508	5,437	620	932,688	91,061	1,024,369	79,770	245,730	116,017	31,170	70,390	101,323	205,989	173,921	88,830	76,566	199,014	59,033	1,447,753	65,819	26,889	

[経済活動別市町村内純生産(要素費用表示)]

実	23	1,283,453	4,941	209	784	5,934	791	262,092	53,856	316,739	2,288	182,004	81,250	29,784	45,835	83,960	100,104	108,489	62,913	51,676	155,111	57,366	960,780
	24	1,246,119	4,497	265	659	5,421	621	254,235	64,634	319,490	-45,458	189,389	79,055	28,590	45,103	81,266	102,494	106,325	61,423	49,890	166,047	57,084	921,208
	25	1,207,474	4,206	173	660	5,039	569	184,258	78,921	263,748	-23,847	182,876	79,150	29,544	46,169	82,756	103,533	108,124	57,497	47,428	166,946	58,511	938,687
	26	1,257,248	3,775	263	493	4,531	880	245,799	67,149	313,828	-11,260	177,787	79,703	30,268	45,743	81,223	102,458	106,220	58,608	47,216	165,021	55,902	938,889
	27	1,405,607	4,017	186	538	4,741	822	286,251	67,164	354,237	56,069	181,311	83,989	31,087	48,346	84,180	104,094	118,651	59,696	49,353	175,888	53,965	1,046,629
	28	1,336,645	4,575	179	563	5,317	845	199,020	73,920	273,785	55,880	179,100	83,857	35,791	48,993	78,120	105,334	125,343	60,104	52,062	179,431	53,528	1,057,543
	29	1,423,681	4,307	178	533	5,018	644	281,153	74,668	356,465	51,848	186,507	83,913	38,951	48,544	71,291	106,223	128,968	59,061	53,171	179,140	54,581	1,062,198
	30	1,485,203	3,897	190	525	4,612	619	329,246	78,232	408,097	51,450	187,574	74,294	40,890	48,370	85,194	105,571	134,903	58,605	52,961	178,621	54,061	1,072,494
	R1	1,417,479	3,361	225	535	4,121	740	277,526	69,809	348,075	47,254	182,267	77,322	37,149	44,811	85,634	111,064	133,283	58,846	52,663	182,911	52,079	1,065,283
	R2	1,359,058	3,026	187	234	3,447	786	284,002	66,607	351,395	36,969	170,082	63,141	21,457	44,495	80,869	112,392	132,827	59,193	52,643	185,351	44,797	1,004,216
	R3	1,524,750	3,121	198	278	3,597	402	388,797	77,754	466,953	70,335	181,433	69,880	17,143	43,159	87,979	107,680	136,526	56,788	52,876	184,601	45,800	1,054,200
額	R4	1,483,347	3,089	188	397	3,674	452	450,992	74,046	525,490	-24,326	189,026	69,022	22,720	41,750	88,074	100,860	138,490	53,166	54,210	176,693	44,498	954,183

[市町村民所得の分配]

	年度	総 額	1	(1)	(2)	2	(1)一般政府		(2)対家計 民間非営利		(3)家 計		3	(1)	(2)	(3)	ア	イ	ウ
			雇 用 者 報 酬	賃 金 俸 給	雇主の 社会負担	財産所得							企業所得	民 間 法人企業	公的企業	個人企業	農 林 水産業	その他の 産 業	持 家
							a.受取	b.支払	a.受取	b.支払	a.受取	b.支払							
実	23	1,312,244	897,222	762,394	134,827	78,257	3,819	6,644	1,137	122	81,765	1,698	336,765	247,536	6,594	82,636	2,347	30,070	50,219
	24	1,261,168	898,280	762,097	136,182	74,231	3,763	6,361	1,010	99	77,685	1,766	288,657	200,028	5,115	83,516	1,839	29,852	51,824
	25	1,233,167	910,667	773,217	137,450	74,478	3,712	5,938	994	95	77,837	2,032	248,022	154,116	5,920	87,988	1,678	34,430	51,880
	26	1,282,860	924,310	784,656	139,654	77,046	3,697	4,924	1,056	181	80,752	3,354	281,503	189,613	8,288	83,601	763	32,173	50,666
	27	1,434,868	934,122	790,617	143,505	84,237	3,833	3,857	1,079	193	86,369	2,994	416,510	317,714	8,864	89,932	1,050	38,126	50,756
	28	1,365,749	958,721	812,311	146,411	84,486	3,564	3,536	1,124	153	86,169	2,680	322,542	229,120	7,972	85,450	1,579	33,285	50,586
	29	1,444,218	985,470	835,805	149,664	86,039	3,543	3,420	1,299	143	87,261	2,501	372,709	280,370	6,857	85,482	1,424	34,202	49,856
	30	1,503,199	1,004,707	851,394	153,313	83,583	3,578	2,760	1,394	159	83,691	2,161	414,908	324,072	5,039	85,798	682	35,474	49,641
	R1	1,454,038	1,025,969	872,221	153,747	83,044	3,553	2,122	1,344	205	82,420	1,948	345,026	252,893	4,750	87,383	735	33,561	53,086
	R2	1,378,033	1,032,330	879,565	152,766	81,010	3,270	2,078	1,323	156	80,128	1,476	264,692	169,818	4,599	90,277	285	35,680	54,312
	R3	1,545,623	1,154,275	997,228	157,048	87,754	3,214	2,089	1,569	157	86,191	975	303,594	207,262	5,187	91,145	494	37,816	52,834
	R4	1,530,687	1,165,180	1,005,893	159,287	92,521	3,282	1,367	1,791	207	89,891	867	272,985	182,201	4,105	86,678	707	35,949	50,022

別 府 市 計

[経済活動別市町村内総生産]

(単位:百万円)

	年度	総 額																									輸入品に 課される 税・関税	(控除) 総資本形成 に係る 消費税
			農 業	林 業	水産業	第1次 産業計	鉱 業	製造業	建設業	第2次 産業計	電気・ガス・ 水道・廃棄 物処理業	卸売・ 小売業	運輸・ 郵便業	宿泊・飲食 サービス業	情報 通信業	金融・ 保険業	不動産業	専門・科学 技術・業務 支援サービス 業	公務	教育	保健衛生・ 社会事業	その他の サービス	第3次 産業計					
実	23	327,154	599	81	215	895	0	4,513	19,735	24,248	6,123	38,754	12,758	23,343	10,919	9,096	44,356	20,311	26,048	23,689	64,668	19,257	299,322	4,008	1,319			
	24	323,068	593	84	237	914	0	4,198	16,703	20,901	5,339	39,764	12,755	22,771	10,857	8,692	43,735	19,179	24,940	23,250	67,592	19,646	298,520	4,002	1,269			
	25	324,874	533	130	221	884	0	4,279	16,489	20,768	5,698	39,567	12,794	24,641	11,228	8,688	43,139	18,802	24,111	21,891	69,770	19,771	300,100	4,373	1,251			
	26	329,672	470	179	261	910	0	3,830	19,251	23,081	5,911	38,371	13,595	24,979	11,306	8,559	43,476	18,034	25,669	21,763	69,903	20,200	301,766	5,800	1,885			
	27	341,504	504	179	256	939	0	4,663	14,666	19,329	7,443	38,812	14,106	27,044	11,589	8,560	44,294	20,012	26,071	23,477	73,291	22,873	317,572	5,834	2,170			
	28	354,557	530	194	249	973	0	4,663	18,796	23,459	7,795	38,667	13,878	30,705	11,897	8,377	44,974	21,483	25,762	24,635	73,833	24,811	326,817	5,293	1,985			
	29	364,344	470	190	220	880	0	4,534	23,193	27,727	7,975	39,388	14,218	32,471	11,752	8,280	45,726	22,529	25,907	24,109	72,507	27,556	332,418	5,953	2,634			
	30	385,373	419	184	223	826	0	4,934	38,154	43,088	8,318	38,884	14,405	32,615	11,733	8,847	46,212	23,533	26,297	24,595	72,425	29,630	337,494	6,741	2,776			
	R1	368,249	364	172	210	746	0	4,511	23,186	27,697	8,495	38,148	14,073	29,517	11,104	8,456	48,808	23,517	26,775	24,585	73,176	29,651	336,305	6,356	2,855			
	R2	340,761	356	132	218	706	0	3,789	22,085	25,874	7,971	36,036	10,386	14,434	11,367	7,798	49,649	23,682	26,062	25,426	72,049	25,777	310,637	5,981	2,437			
	R3	347,999	348	212	175	735	0	4,518	22,841	27,359	8,556	36,949	11,243	13,537	10,682	8,246	49,571	24,678	26,522	25,481	72,913	27,378	315,756	7,112	2,963			
	額 R4	363,037	359	199	129	687	0	4,269	23,137	27,406	7,547	38,109	12,738	22,613	10,522	9,425	49,273	25,410	26,171	25,787	74,009	27,723	329,327	9,496	3,879			

[経済活動別市町村内純生産(要素費用表示)]

実	23	244,838	386	66	160	612	0	1,749	17,213	18,962	3,047	30,543	9,410	17,444	6,167	8,402	24,747	16,184	17,745	17,223	59,918	14,434	225,264
	24	244,567	396	72	181	649	0	1,752	14,714	16,466	2,770	31,599	9,566	16,744	6,183	7,899	24,805	15,267	16,991	16,813	63,935	14,880	227,452
	25	244,815	354	117	169	640	0	1,630	14,405	16,035	3,001	31,339	9,388	18,242	6,331	7,861	24,446	14,995	16,226	15,606	64,737	15,968	228,140
	26	245,128	303	154	193	650	0	1,550	16,606	18,156	3,209	29,796	9,912	18,072	6,194	7,781	24,158	14,192	17,016	15,355	64,896	15,741	226,322
	27	253,125	311	146	192	649	0	2,096	12,567	14,663	4,209	30,073	10,242	19,695	6,422	7,879	24,594	15,995	16,844	16,567	68,216	17,077	237,813
	28	264,665	338	162	189	689	0	1,847	16,138	17,985	4,286	29,741	10,094	23,011	6,746	7,577	25,104	17,099	16,912	17,380	69,219	18,822	245,991
	29	272,944	309	160	169	638	0	2,033	20,038	22,071	4,405	30,494	10,369	24,662	6,646	7,441	25,398	17,838	16,867	16,990	68,353	20,772	250,235
	30	289,224	272	153	171	596	0	2,275	32,327	34,602	4,723	30,213	10,374	24,956	6,748	7,850	25,408	18,860	17,043	17,468	67,695	22,688	254,026
	R1	274,382	231	137	160	528	0	1,903	19,988	21,891	4,849	29,387	10,037	22,217	6,195	7,535	26,638	18,825	17,163	17,536	68,775	22,806	251,963
	R2	251,209	213	98	168	479	0	1,642	18,871	20,513	4,323	27,502	6,999	9,303	6,460	7,060	26,872	19,020	16,402	18,028	69,082	19,166	230,217
	R3	253,552	224	169	137	530	0	2,172	19,536	21,708	4,835	28,544	7,523	7,340	5,998	7,401	25,643	19,619	16,708	18,174	68,902	20,627	231,314
	額 R4	256,391	228	157	99	484	0	2,063	18,982	21,045	4,157	29,282	8,329	14,856	5,496	8,231	23,809	19,937	16,293	18,258	65,913	20,301	234,862

[市町村民所得の分配]

	年度	総 額	1	(1)	(2)	2	(1)一般政府		(2)対家計 民間非営利		(3)家 計		3	(1)	(2)	(3)	ア	イ	ウ
			雇 用 者	賃 金	雇主の	財産所得	a.受取	b.支払	a.受取	b.支払	a.受取	b.支払	企業所得	民 間 法人企業	公的企業	個人企業	農 林 水産業	その他の 産 業	持 家
			報 酬	俸 給	社会負担														
実	23	265,987	187,954	158,442	29,512	16,795	1,116	940	457	49	16,555	343	61,238	36,996	1,554	22,688	290	10,025	12,372
	24	261,849	186,718	157,179	29,538	16,043	986	916	432	42	15,949	366	59,088	35,810	727	22,550	290	9,712	12,549
	25	263,069	188,793	159,191	29,602	16,324	923	870	451	43	16,296	433	57,952	33,359	1,068	23,526	287	10,908	12,331
	26	261,659	188,322	158,917	29,405	16,220	905	740	505	86	16,319	683	57,117	34,443	559	22,115	223	9,725	12,167
	27	267,336	187,719	157,928	29,791	16,354	902	587	492	88	16,191	556	63,263	39,171	537	23,555	307	10,994	12,254
	28	279,029	191,773	161,579	30,194	17,635	910	540	491	67	17,388	547	69,621	46,731	500	22,390	349	9,681	12,360
	29	286,217	194,769	164,313	30,456	17,532	912	525	531	58	17,166	495	73,916	50,855	499	22,563	329	9,991	12,243
	30	301,054	200,404	168,785	31,619	17,104	919	424	537	61	16,566	432	83,546	59,960	396	23,190	284	10,612	12,293
	R1	288,983	204,426	172,712	31,714	16,892	908	244	489	75	16,200	387	67,665	44,056	428	23,180	272	9,837	13,071
	R2	264,861	203,937	172,892	31,045	16,052	875	240	457	54	15,298	283	44,872	20,645	251	23,976	189	10,462	13,324
	R3	273,666	225,948	194,045	31,903	16,220	865	246	515	51	15,311	172	31,498	6,892	315	24,291	272	11,139	12,880
	額 R4	279,106	230,079	197,506	32,573	17,494	906	162	561	65	16,413	158	31,533	8,344	293	22,896	270	10,504	12,122

日 田 市 計

[経済活動別市町村内総生産]

(単位:百万円)

	年度	総 額																							輸入品に課される税・関税	(控除)総資本形成に係る消費税
			農 業	林 業	水産業	第1次産業計	鉱 業	製造業	建設業	第2次産業計	電気・ガス・水道・廃棄物処理業	卸売・小売業	運輸・郵便業	宿泊・飲食サービス業	情報通信業	金融・保険業	不動産業	専門・科学技術・業務支援サービス業	公務	教育	保健衛生・社会事業	その他のサービス	第3次産業計			
実	23	223,104	6,094	3,058	514	9,666	275	41,802	18,352	60,429	4,831	20,228	12,078	7,294	5,701	5,390	24,740	8,276	14,127	10,860	26,470	11,179	151,174	2,734	899	
	24	226,235	5,956	2,607	486	9,049	293	50,001	14,420	64,714	2,887	20,995	12,287	6,796	5,622	5,336	24,966	8,337	13,958	10,203	28,016	11,154	150,557	2,803	888	
	25	235,163	5,495	2,489	202	8,186	526	56,916	14,542	71,984	4,084	21,141	13,068	6,869	5,721	5,560	25,238	8,726	12,715	9,600	29,237	10,775	152,734	3,165	906	
	26	245,161	5,366	2,523	180	8,069	459	61,528	17,214	79,201	4,330	20,743	15,136	6,732	5,640	5,685	24,685	8,862	13,095	9,712	29,643	10,717	154,980	4,313	1,402	
	27	236,709	5,842	2,433	214	8,489	294	53,466	11,299	65,059	7,194	21,284	15,410	6,946	5,803	5,513	24,525	9,432	13,180	9,963	30,698	10,673	160,621	4,044	1,504	
	28	255,835	6,595	2,572	189	9,356	355	69,562	13,313	83,230	7,276	21,512	15,450	7,679	5,974	5,041	24,231	9,850	12,744	10,272	30,332	10,502	160,863	3,819	1,433	
	29	260,410	6,371	2,629	136	9,136	413	68,671	16,632	85,716	8,019	22,227	15,948	7,984	5,916	4,439	24,193	9,967	13,808	10,375	29,522	10,788	163,186	4,255	1,883	
	30	251,827	5,855	2,661	94	8,610	581	60,457	16,948	77,986	8,181	22,258	15,648	7,942	5,951	4,988	23,805	10,112	13,614	10,359	29,197	10,585	162,640	4,405	1,814	
	R1	250,327	6,209	2,850	89	9,148	527	60,162	15,689	76,378	8,061	22,154	16,081	7,034	5,679	4,623	25,211	9,881	13,936	10,257	29,353	10,151	162,421	4,321	1,941	
	R2	234,978	6,664	2,389	57	9,110	636	51,927	18,520	71,083	7,260	21,233	12,977	3,945	5,954	4,017	25,611	9,689	13,868	10,109	28,882	8,796	152,341	4,124	1,680	
	R3	265,895	6,506	3,384	57	9,947	830	69,242	27,306	97,378	8,895	22,080	14,305	3,463	5,582	4,256	25,576	9,988	13,244	9,817	29,163	9,031	155,400	5,434	2,264	
	額 R4	253,747	6,577	3,221	56	9,854	726	64,617	17,907	83,250	5,696	23,100	15,582	4,772	5,449	4,580	25,448	10,277	13,332	9,894	29,573	9,014	156,717	6,637	2,711	

[経済活動別市町村内純生産(要素費用表示)]

実	23	150,346	4,063	2,544	348	6,955	213	16,199	15,854	32,266	1,147	15,942	9,752	5,554	3,071	4,975	13,714	6,525	9,390	8,303	24,400	8,352	111,125
	24	154,589	4,057	2,234	339	6,630	226	20,855	12,459	33,540	2,203	16,684	10,018	5,137	3,036	4,847	14,059	6,554	9,315	7,779	26,395	8,392	114,419
	25	154,279	3,712	2,098	140	5,950	400	21,672	12,573	34,645	737	16,745	10,404	5,238	3,036	5,028	14,179	6,879	8,437	7,257	27,145	8,599	113,684
	26	160,284	3,537	2,143	119	5,799	323	24,881	14,757	39,961	1,168	16,107	11,891	5,071	2,879	5,167	13,570	6,889	8,592	7,302	27,582	8,306	114,524
	27	158,165	3,614	1,909	139	5,662	209	24,051	9,571	33,831	3,326	16,491	12,129	5,242	3,012	5,075	13,452	7,460	8,498	7,433	28,587	7,967	118,672
	28	164,620	4,330	2,064	126	6,520	261	27,566	11,225	39,052	3,381	16,546	12,173	5,933	3,214	4,559	13,366	7,751	8,225	7,657	28,336	7,907	119,048
	29	171,706	4,337	2,158	92	6,587	278	30,793	14,064	45,135	3,493	17,209	12,666	6,249	3,174	3,989	13,286	7,776	8,632	7,744	27,689	8,077	119,984
	30	168,587	3,844	2,188	64	6,096	438	27,880	14,290	42,608	3,844	17,295	12,419	6,288	3,268	4,403	12,945	7,977	8,500	7,745	27,173	8,026	119,883
	R1	164,520	4,242	2,346	60	6,648	396	25,377	13,060	38,833	3,827	17,066	12,672	5,508	3,020	4,097	13,616	7,734	8,607	7,663	27,461	7,768	119,039
	R2	155,139	4,301	1,869	38	6,208	466	22,507	15,536	38,509	3,138	16,204	9,934	2,823	3,267	3,621	13,714	7,635	8,510	7,551	27,480	6,545	110,422
	R3	176,144	4,470	2,743	39	7,252	610	33,297	22,666	56,573	4,616	17,057	11,092	2,248	3,010	3,803	13,081	7,809	8,030	7,277	27,494	6,802	112,319
	額 R4	162,479	4,457	2,612	38	7,107	529	31,245	14,089	45,863	1,873	17,750	11,909	3,358	2,700	3,984	12,123	7,923	7,693	7,255	26,333	6,608	109,509

[市町村民所得の分配]

	年度	総 額	1	(1)	(2)	2	(1)一般政府		(2)対家計 民間非営利		(3)家 計		3	(1)	(2)	(3)	ア	イ	ウ
			雇 用 者	賃 金	雇主の	財産所得	a.受取	b.支払	a.受取	b.支払	a.受取	b.支払	企業所得	民 間	公的企業	個人企業	農 林	その他の	持 家
			報 酬	俸 給	社会負担														
実	23	157,974	87,125	74,085	13,040	9,108	508	989	215	23	9,602	205	61,740	42,247	273	19,221	3,306	6,488	9,427
	24	160,838	86,701	73,562	13,139	9,029	489	951	193	19	9,542	226	65,109	45,489	235	19,385	3,047	6,542	9,796
	25	161,945	87,852	74,679	13,173	9,276	485	895	193	18	9,779	268	64,817	44,514	260	20,042	2,629	7,533	9,880
	26	167,850	93,416	79,489	13,927	9,604	477	723	207	35	10,118	440	64,831	46,114	160	18,557	2,262	6,848	9,447
	27	165,143	93,586	79,373	14,213	9,477	479	555	213	38	9,723	345	62,080	42,384	201	19,495	2,267	7,956	9,272
	28	170,901	96,501	81,966	14,535	10,243	498	505	223	30	10,393	336	64,157	44,823	467	18,867	2,990	6,806	9,070
	29	177,209	99,689	84,728	14,961	10,401	539	375	242	27	10,328	307	67,120	48,203	295	18,622	3,051	6,782	8,788
	30	173,173	102,574	87,137	15,437	9,549	532	292	244	28	9,343	249	61,050	43,449	111	17,490	2,134	6,802	8,555
	R1	170,108	103,002	87,751	15,251	9,587	539	218	222	34	9,307	228	57,519	38,883	150	18,486	3,052	6,333	9,101
	R2	157,878	103,353	88,256	15,098	9,187	518	214	207	24	8,869	169	45,337	26,737	-66	18,666	2,732	6,675	9,259
	R3	177,599	113,466	98,135	15,331	9,873	507	213	232	23	9,481	112	54,260	34,619	-31	19,672	3,686	7,036	8,950
	額 R4	169,310	117,552	101,591	15,960	10,030	505	134	253	29	9,532	96	41,728	23,105	-19	18,642	3,633	6,565	8,445

佐 伯 市 計

[経済活動別市町村内総生産]

(単位:百万円)

	年度	総 額																							輸入品に課される税・関税	(控除)総資本形成に係る消費税
			農 業	林 業	水産業	第1次産業計	鉱 業	製造業	建設業	第2次産業計	電気・ガス・水道・廃棄物処理業	卸売・小売業	運輸・郵便業	宿泊・飲食サービス業	情報通信業	金融・保険業	不動産業	専門・科学技術・業務支援サービス業	公務	教育	保健衛生・社会事業	その他のサービス	第3次産業計			
実	23	219,046	2,826	3,542	7,818	14,186	642	33,475	27,781	61,898	3,546	20,294	8,464	4,177	6,460	5,581	23,213	8,344	15,843	10,458	25,653	9,128	141,161	2,684	883	
	24	219,651	3,015	3,208	6,406	12,629	761	40,686	22,058	63,505	3,125	20,979	8,106	3,928	6,393	5,552	23,295	8,362	16,339	10,039	26,489	9,052	141,659	2,721	863	
	25	229,224	2,725	3,542	6,740	13,007	931	46,479	24,383	71,793	3,437	20,994	8,146	3,925	6,530	5,759	23,443	8,640	15,549	9,602	27,345	8,852	142,222	3,085	883	
	26	222,580	2,470	2,747	8,906	14,123	599	40,267	21,060	61,926	3,755	20,592	8,471	3,950	6,455	5,876	23,572	8,652	15,580	9,740	28,315	8,930	143,888	3,916	1,273	
	27	212,911	2,509	2,529	8,956	13,994	507	32,744	14,316	47,567	4,701	20,886	9,019	4,045	6,485	5,673	24,159	9,221	16,025	9,835	30,153	8,864	149,066	3,637	1,353	
	28	222,816	2,715	2,537	8,433	13,685	486	39,501	16,544	56,531	4,965	20,846	9,492	4,566	6,495	5,202	24,649	9,542	15,894	9,560	30,851	8,460	150,522	3,326	1,248	
	29	221,819	2,758	2,557	7,906	13,221	731	37,275	16,890	54,896	5,068	21,301	10,067	4,904	6,218	4,667	25,293	9,612	16,498	9,088	30,539	8,427	151,682	3,624	1,604	
	30	225,615	2,732	2,668	8,030	13,430	855	41,221	16,127	58,203	5,284	21,096	10,154	5,069	6,083	5,056	25,180	9,628	16,548	8,975	30,534	8,054	151,661	3,946	1,625	
	R1	223,997	2,664	2,768	9,863	15,295	1,050	37,898	16,240	55,188	5,368	20,723	10,555	4,633	5,681	4,572	26,730	9,384	16,496	8,754	30,851	7,638	151,385	3,866	1,737	
	R2	231,208	2,903	2,189	8,288	13,380	766	52,135	17,943	70,844	4,830	19,587	9,200	2,823	5,884	3,950	27,198	9,200	16,308	8,531	30,503	6,565	144,579	4,058	1,653	
	R3	218,685	2,799	2,993	8,219	14,011	1,014	39,150	15,935	56,099	5,283	20,185	10,117	2,431	5,510	4,205	27,585	9,393	15,367	8,409	30,876	6,607	145,968	4,469	1,862	
	額 R4	227,703	2,861	2,948	8,715	14,524	1,036	41,446	18,426	60,908	4,778	20,892	10,504	3,133	5,279	4,635	27,322	9,611	16,336	8,444	31,243	6,571	148,748	5,956	2,433	

[経済活動別市町村内純生産(要素費用表示)]

実	23	151,258	1,862	3,166	4,681	9,709	496	12,971	23,768	37,235	1,669	15,991	6,573	3,233	3,429	5,151	12,946	6,503	10,635	7,812	23,466	6,906	104,314
	24	150,474	2,090	2,991	3,722	8,803	587	16,967	19,004	36,558	961	16,669	6,351	3,045	3,411	5,043	13,177	6,501	11,012	7,403	24,642	6,898	105,113
	25	154,219	1,889	3,277	4,051	9,217	709	17,699	20,824	39,232	1,760	16,626	6,297	3,085	3,424	5,208	13,204	6,764	10,392	6,923	24,947	7,140	105,770
	26	150,109	1,676	2,512	5,538	9,726	422	16,284	17,852	34,558	1,965	15,989	6,481	3,102	3,254	5,341	12,974	6,745	10,219	6,910	25,865	6,880	105,825
	27	146,214	1,609	2,160	5,628	9,397	361	14,730	12,153	27,244	2,581	16,183	6,858	3,162	3,294	5,223	13,254	7,262	10,384	6,988	27,710	6,674	109,573
	28	150,393	1,785	2,184	5,455	9,424	356	15,654	14,069	30,079	2,673	16,033	7,238	3,622	3,409	4,705	13,588	7,442	10,278	6,807	28,614	6,481	110,890
	29	152,251	1,874	2,222	5,154	9,250	492	16,713	14,408	31,613	2,774	16,490	7,669	3,924	3,226	4,194	13,877	7,413	10,344	6,498	28,548	6,431	111,388
	30	153,952	1,836	2,336	5,151	9,323	644	19,009	13,701	33,354	2,987	16,391	7,630	4,095	3,215	4,463	13,673	7,509	10,292	6,466	28,336	6,218	111,275
	R1	151,494	1,791	2,375	6,631	10,797	789	15,985	13,487	30,261	3,002	15,963	7,897	3,695	2,882	4,053	14,407	7,218	10,213	6,355	28,799	5,952	110,436
	R2	152,165	1,841	1,785	5,520	9,146	561	22,597	15,000	38,158	2,722	14,950	6,612	2,076	3,127	3,563	14,499	7,058	10,087	6,149	29,014	5,004	104,861
	R3	147,722	1,894	2,484	5,293	9,671	745	18,827	13,365	32,937	3,142	15,596	7,272	1,657	2,870	3,760	14,015	7,187	9,298	6,130	29,105	5,082	105,114
	額 R4	148,664	1,906	2,466	5,447	9,819	756	20,040	14,609	35,405	2,694	16,056	7,308	2,263	2,495	4,032	12,913	7,274	9,485	6,108	27,887	4,925	103,440

[市町村民所得の分配]

	年度	総 額	1	(1)	(2)	2	(1)一般政府		(2)対家計 民間非営利		(3)家 計		3	(1)	(2)	(3)	ア	イ	ウ
			雇 用 者	賃 金	雇 主 の	財 産 所 得	a.受取	b.支払	a.受取	b.支払	a.受取	b.支払	企業所得	民 間 法人企業	公的企業	個人企業	農 林 水産業	その他の 産 業	持 家
			報 酬	俸 給	社会負担														
実	23	159,748	110,692	94,399	16,293	9,127	578	970	197	21	9,550	207	39,930	18,960	-148	21,118	3,961	6,251	10,905
	24	158,566	111,315	94,795	16,520	8,848	582	919	173	17	9,253	223	38,403	18,560	65	19,778	2,380	6,190	11,209
	25	163,584	105,943	90,274	15,669	9,281	561	838	168	16	9,677	271	48,360	26,421	63	21,876	3,627	7,060	11,189
	26	158,666	107,523	91,803	15,720	9,113	579	676	177	30	9,479	416	42,030	21,409	29	20,592	3,257	6,397	10,939
	27	154,862	107,087	91,073	16,014	8,909	546	508	179	32	9,048	324	38,866	17,117	64	21,685	3,329	7,372	10,983
	28	159,285	108,540	92,377	16,163	9,579	558	451	185	25	9,626	313	41,166	20,046	33	21,087	3,679	6,390	11,017
	29	160,775	109,289	93,079	16,210	9,433	561	417	223	24	9,369	279	42,053	21,023	52	20,977	3,599	6,478	10,900
	30	162,240	111,321	94,733	16,589	8,941	550	327	248	28	8,732	233	41,977	21,417	29	20,531	3,159	6,705	10,666
	R1	160,785	112,750	96,275	16,475	9,042	543	241	246	37	8,747	216	38,993	16,630	56	22,307	4,745	6,245	11,318
	R2	159,258	113,830	97,479	16,352	9,129	513	234	249	29	8,800	171	36,300	15,083	17	21,199	3,085	6,616	11,498
	R3	157,874	123,925	107,453	16,471	8,910	481	231	302	30	8,488	100	25,039	3,387	-3	21,655	3,309	7,013	11,332
	額 R4	160,542	126,542	109,609	16,933	9,782	531	147	352	41	9,178	91	24,219	3,590	8	20,621	3,384	6,586	10,651

白 杵 市 計

[経済活動別市町村内総生産]

(単位:百万円)

	年度	総 額																						輸入品に課される税・関税	(控除)総資本形成に係る消費税
			農 業	林 業	水産業	第1次産業計	鉱 業	製造業	建設業	第2次産業計	電気・ガス・水道・廃棄物処理業	卸売・小売業	運輸・郵便業	宿泊・飲食サービス業	情報通信業	金融・保険業	不動産業	専門・科学技術・業務支援サービス業	公務	教育	保健衛生・社会事業	その他のサービス	第3次産業計		
実	23	113,926	3,202	255	636	4,093	0	28,315	8,846	37,161	2,195	10,354	5,391	2,291	3,876	2,558	12,370	3,339	6,276	6,036	11,912	5,137	71,735	1,396	459
	24	115,707	3,129	233	539	3,901	0	32,908	6,245	39,153	1,944	10,814	5,304	2,195	3,797	2,428	12,334	3,388	5,968	5,919	12,543	5,040	71,674	1,433	454
	25	111,131	2,934	175	543	3,652	0	27,956	6,559	34,515	2,090	11,006	5,151	2,253	3,867	2,490	12,369	3,565	5,637	5,597	13,002	4,869	71,896	1,496	428
	26	109,330	2,871	270	527	3,668	0	25,175	7,195	32,370	2,186	10,836	5,318	2,297	3,843	2,444	12,304	3,673	5,916	5,354	12,997	4,826	71,994	1,923	625
	27	108,015	3,088	206	590	3,884	0	23,146	5,613	28,759	2,745	10,910	5,512	2,348	3,947	2,385	12,213	4,034	6,162	5,373	13,740	4,844	74,213	1,845	686
	28	112,183	3,180	242	593	4,015	0	23,971	8,443	32,414	2,974	10,837	5,703	2,611	3,979	2,256	12,071	4,270	6,167	5,226	13,972	4,641	74,707	1,675	628
	29	108,477	2,987	266	559	3,812	0	23,252	5,495	28,747	3,104	10,981	6,032	2,748	3,889	2,181	12,025	4,341	5,962	5,090	13,839	4,738	74,930	1,772	784
	30	112,280	2,703	275	557	3,535	0	25,606	7,422	33,028	3,279	10,785	5,966	2,776	3,840	2,180	11,894	4,442	6,080	4,986	13,824	4,510	74,562	1,964	809
	R1	110,267	2,435	286	543	3,264	0	23,540	7,696	31,236	3,327	10,558	6,468	2,487	3,562	2,029	12,492	4,379	6,165	4,926	14,010	4,316	74,719	1,903	855
	R2	104,181	2,458	207	374	3,039	0	21,726	6,607	28,333	3,406	9,960	5,477	1,470	3,643	1,873	12,587	4,315	6,397	4,857	13,941	3,800	71,726	1,828	745
	R3	100,873	2,362	285	419	3,066	0	17,074	7,079	24,153	3,692	10,139	5,865	1,271	3,379	1,970	12,593	4,438	6,303	4,857	14,102	3,842	72,451	2,062	859
	額	R4	104,675	2,349	296	476	3,121	0	19,845	6,781	26,626	3,319	10,408	6,039	1,659	3,282	2,151	12,490	4,534	6,367	5,005	14,253	3,802	73,309	2,738

[経済活動別市町村内純生産(要素費用表示)]

実	23	74,032	2,101	191	408	2,700	0	10,973	7,584	18,557	1,250	8,162	3,906	1,770	2,163	2,362	6,855	2,709	4,203	4,488	10,968	3,939	52,775
	24	75,495	2,122	183	341	2,646	0	13,725	5,412	19,137	1,458	8,596	3,886	1,690	2,119	2,206	6,939	2,768	3,984	4,394	11,785	3,887	53,712
	25	72,214	1,983	143	344	2,470	0	10,646	5,663	16,309	1,294	8,718	3,649	1,750	2,113	2,252	6,935	2,930	3,736	4,097	12,006	3,955	53,435
	26	71,525	1,888	228	319	2,435	0	10,180	6,147	16,327	1,360	8,416	3,698	1,770	2,015	2,222	6,745	3,000	3,859	3,884	11,986	3,808	52,763
	27	72,000	1,935	152	375	2,462	0	10,413	4,743	15,156	1,705	8,453	3,840	1,808	2,092	2,195	6,675	3,307	4,001	3,903	12,712	3,691	54,382
	28	74,284	2,069	189	392	2,650	0	9,500	7,139	16,639	1,810	8,336	4,019	2,048	2,164	2,041	6,627	3,450	4,055	3,829	13,019	3,597	54,995
	29	72,829	2,000	210	376	2,586	0	10,427	4,640	15,067	1,940	8,502	4,280	2,179	2,105	1,960	6,563	3,471	3,789	3,752	12,978	3,657	55,176
	30	75,212	1,780	217	371	2,368	0	11,810	6,260	18,070	2,102	8,380	4,136	2,227	2,116	1,931	6,418	3,570	3,825	3,710	12,846	3,513	54,774
	R1	73,076	1,584	226	362	2,172	0	9,929	6,423	16,352	2,135	8,134	4,479	1,973	1,886	1,805	6,693	3,469	3,804	3,675	13,095	3,404	54,552
	R2	68,629	1,499	150	242	1,891	0	9,416	5,509	14,925	2,018	7,600	3,629	1,076	1,970	1,694	6,701	3,410	3,871	3,634	13,278	2,932	51,813
	R3	68,245	1,549	216	270	2,035	0	8,211	5,926	14,137	2,283	7,832	3,868	858	1,793	1,766	6,418	3,475	3,843	3,658	13,284	2,995	52,073
	額 R4	68,099	1,522	229	305	2,056	0	9,596	5,390	14,986	2,060	7,995	3,856	1,192	1,593	1,876	5,921	3,498	3,713	3,736	12,720	2,897	51,057

[市町村民所得の分配]

	年度	総 額	1	(1)	(2)	2	(1)一般政府		(2)対家計 民間非営利		(3)家 計		3	(1)	(2)	(3)	ア	イ	ウ
			雇 用 者	賃 金	雇主の	財産所得	a.受取	b.支払	a.受取	b.支払	a.受取	b.支払	企業所得	民 間 法人企業	公的企業	個人企業	農 林 水産業	その他の 産 業	持 家
			報 酬	俸 給	社会負担														
実	23	83,972	58,484	49,850	8,633	4,822	263	462	118	13	5,025	109	20,667	10,441	-94	10,320	1,234	3,076	6,009
	24	84,378	60,655	51,593	9,062	4,695	257	452	105	10	4,914	119	19,028	8,646	21	10,360	1,139	3,074	6,147
	25	80,864	57,259	48,725	8,534	4,672	275	420	103	10	4,857	134	18,934	8,133	14	10,786	1,115	3,546	6,126
	26	79,584	57,848	49,239	8,609	4,630	262	348	110	19	4,834	209	17,106	7,000	18	10,088	897	3,251	5,940
	27	79,898	55,312	46,925	8,387	4,622	282	273	115	21	4,685	167	19,963	9,178	51	10,735	1,028	3,802	5,904
	28	82,493	58,183	49,390	8,793	4,974	272	247	123	17	5,005	162	19,337	8,935	105	10,297	1,214	3,228	5,855
	29	80,797	56,720	48,202	8,517	4,799	287	230	141	16	4,756	140	19,278	9,027	90	10,161	1,232	3,197	5,732
	30	83,226	58,940	50,037	8,903	4,600	295	185	151	17	4,476	120	19,687	9,781	35	9,870	957	3,239	5,674
	R1	81,434	58,162	49,520	8,641	4,614	300	140	145	22	4,441	109	18,658	8,674	51	9,933	966	2,943	6,024
	R2	77,533	60,129	51,305	8,824	4,555	287	100	142	17	4,325	83	12,849	3,023	-21	9,848	704	3,031	6,113
	R3	79,102	65,112	56,267	8,845	4,529	266	97	168	17	4,259	50	9,462	-501	-11	9,973	859	3,214	5,900
	額 R4	79,156	66,317	57,248	9,069	4,894	271	62	191	22	4,562	45	7,944	-1,589	-10	9,543	955	3,040	5,548

津久見市計

[経済活動別市町村内総生産]

(単位:百万円)

	年度	総 額																							専門・科学 技術・業務 支援サービス 業	公務	教育	保健衛生・ 社会事業	その他の サービス	第3次 産業計	輸入品に 課される 税・関税	(控除) 総資本形成 に係る 消費税
			農 業	林 業	水産業	第1次 産業計	鉱業	製造業	建設業	第2次 産業計	電気・ガス・ 水道・廃棄 物処理業	卸売・ 小売業	運輸・ 郵便業	宿泊・飲食 サービス業	情報 通信業	金融・ 保険業	不動産業															
実	23	87,565	895	27	1,860	2,782	8,623	30,261	3,162	42,046	1,161	3,815	14,637	1,041	1,484	1,120	4,560	2,076	3,285	2,506	4,269	2,063	42,017	1,073	353							
	24	83,392	845	15	2,038	2,898	8,353	27,986	2,766	39,105	1,050	3,976	13,727	1,000	1,442	992	4,504	1,944	3,142	2,475	4,442	1,989	40,683	1,033	327							
	25	90,482	850	19	1,764	2,633	9,182	34,335	2,997	46,514	1,185	3,992	13,240	1,036	1,440	909	4,459	1,877	3,504	2,287	4,628	1,909	40,466	1,218	349							
	26	97,954	829	14	3,136	3,979	9,714	37,440	3,609	50,763	1,293	3,959	15,112	1,053	1,375	808	4,467	1,790	2,791	2,384	5,115	1,902	42,049	1,723	560							
	27	98,931	798	31	2,470	3,299	9,599	38,231	2,810	50,640	1,596	3,983	16,035	1,051	1,366	766	4,446	1,948	3,145	2,391	5,190	2,014	43,931	1,690	629							
	28	91,341	763	19	2,208	2,990	9,576	29,956	2,933	42,465	1,700	3,939	16,994	1,125	1,399	720	4,439	2,045	3,106	2,313	5,195	2,059	45,034	1,363	511							
	29	95,373	679	16	2,160	2,855	9,851	32,625	3,316	45,792	1,796	4,013	17,356	1,130	1,358	675	4,444	2,114	3,317	2,292	5,098	2,265	45,858	1,558	690							
	30	92,673	623	6	2,131	2,760	9,932	33,565	3,172	46,669	1,779	3,971	13,989	1,081	1,357	657	4,424	2,153	3,196	2,261	5,084	2,339	42,291	1,621	668							
	R1	91,345	562	5	2,610	3,177	10,145	32,166	4,165	46,476	1,780	3,877	12,672	913	1,296	632	4,625	2,125	3,248	2,191	5,159	2,305	40,823	1,577	708							
	R2	91,447	565	6	1,963	2,534	9,659	33,017	4,599	47,275	1,537	3,637	13,574	493	1,376	588	4,661	2,085	3,318	2,143	5,108	2,167	40,687	1,605	654							
R3	93,979	581	7	1,735	2,323	9,826	35,794	2,983	48,603	1,673	3,802	14,358	430	1,274	600	4,637	2,190	3,410	2,095	5,330	2,133	41,932	1,921	800								
額	R4	83,634	638	5	1,803	2,446	10,088	25,156	2,856	38,100	1,454	3,974	13,894	579	1,220	622	4,597	2,249	3,563	2,133	5,391	2,118	41,794	2,188	894							

[経済活動別市町村内純生産(要素費用表示)]

実	23	52,241	616	17	1,270	1,903	6,672	11,726	2,725	21,123	644	3,005	9,030	801	772	1,035	2,540	1,724	2,224	1,961	3,885	1,594	29,215
	24	51,373	596	11	1,454	2,061	6,447	11,672	2,407	20,526	787	3,158	8,539	764	751	902	2,542	1,612	2,137	1,926	4,118	1,550	28,786
	25	52,666	608	14	1,251	1,873	6,995	13,073	2,590	22,658	728	3,161	7,879	797	732	823	2,503	1,568	2,395	1,770	4,219	1,560	28,135
	26	56,548	588	11	2,280	2,879	6,830	15,141	3,099	25,070	807	3,073	8,659	799	663	735	2,448	1,486	1,857	1,848	4,707	1,517	28,599
	27	58,309	541	26	1,787	2,354	6,823	17,199	2,362	26,384	992	3,086	8,990	798	664	705	2,434	1,633	2,084	1,848	4,778	1,559	29,571
	28	54,340	523	15	1,617	2,155	7,023	14,873	2,462	21,357	1,032	3,029	10,107	873	716	651	2,446	1,695	2,047	1,796	4,815	1,621	30,828
	29	57,399	474	12	1,611	2,097	6,637	14,630	2,779	24,046	1,103	3,106	10,253	888	692	607	2,439	1,741	2,146	1,780	4,728	1,773	31,256
	30	56,047	428	5	1,578	2,011	7,481	15,478	2,675	25,634	1,129	3,086	7,461	859	711	587	2,406	1,793	2,057	1,764	4,704	1,845	28,402
	R1	54,773	370	4	1,964	2,338	7,627	13,568	3,467	24,662	1,126	2,987	7,053	718	655	567	2,502	1,758	2,056	1,707	4,802	1,842	27,773
	R2	54,346	340	5	1,471	1,816	7,064	14,311	3,824	25,199	1,012	2,777	7,385	356	736	537	2,511	1,725	2,099	1,662	4,839	1,692	27,331
	R3	56,041	376	6	1,296	1,678	7,213	17,214	2,486	26,913	1,153	2,939	7,181	284	665	543	2,392	1,795	2,169	1,628	5,019	1,682	27,450
額	R4	49,007	407	3	1,325	1,735	7,359	12,164	2,304	21,827	1,024	3,057	5,474	411	578	548	2,213	1,825	2,225	1,649	4,811	1,630	25,445

[市町村民所得の分配]

	年度	総 額	1	(1)	(2)	2	(1)一般政府		(2)対家計 民間非営利		(3)家 計		3	(1)	(2)	(3)	ア	イ	ウ
			雇 用 者 報 酬	賃 金 俸 給	雇主の 社会負担	財産所得	a.受取	b.支払	a.受取	b.支払	a.受取	b.支払	企業所得	民 間 法人企業	公的企業	個人企業	農 林 水産業	その他の 産 業	持 家
実 <																			

竹 田 市 計

[経済活動別市町村内総生産]

(単位:百万円)

	年度	総 額																					第3次 産業計	輸入品に 課される 税・関税	(控除) 総資本形成 に係る 消費税
			農 業	林 業	水産業	第1次 産業計	鉱 業	製造業	建設業	第2次 産業計	電気・ガス・ 水道・廃棄 物処理業	卸売・ 小売業	運輸・ 郵便業	宿泊・飲食 サービス業	情報 通信業	金融・ 保険業	不動産業	専門・科学 技術・業務 支援サービ ス業	公務	教育	保健衛生・ 社会事業	その他の サービス			
実	23	71,334	8,402	1,022	16	9,440	0	1,505	6,381	7,886	1,030	5,947	2,845	2,709	2,007	1,383	8,278	3,898	9,265	3,996	7,996	4,068	53,422	874	288
	24	72,078	8,254	1,231	13	9,498	0	2,226	7,002	9,228	908	6,146	2,779	2,569	1,963	1,311	8,277	3,600	9,173	3,973	7,997	4,046	52,742	893	283
	25	71,300	7,804	839	12	8,655	0	2,267	7,563	9,830	1,052	6,124	2,763	2,743	1,963	1,316	8,331	3,393	8,839	3,660	7,983	3,963	52,130	960	275
	26	71,316	7,620	798	17	8,435	0	2,652	7,070	9,722	1,142	5,988	2,890	2,683	1,886	1,327	8,517	3,219	8,810	3,808	8,016	4,026	52,312	1,255	408
	27	72,205	8,221	877	13	9,111	0	2,193	5,550	7,743	1,504	6,097	2,903	2,880	1,891	1,261	8,517	3,354	9,228	3,895	8,729	4,318	54,577	1,233	459
	28	79,172	9,204	823	8	10,035	0	1,877	11,494	13,371	1,606	6,113	2,591	3,202	1,950	1,166	8,501	3,486	9,114	3,806	9,106	4,386	55,027	1,182	443
	29	76,075	8,851	787	8	9,646	0	1,720	8,552	10,272	1,657	6,283	2,619	3,290	1,907	1,096	8,560	3,429	8,933	3,893	9,166	4,631	55,464	1,243	550
	30	75,547	8,013	813	10	8,836	0	1,555	8,335	9,890	1,712	6,259	2,733	3,186	1,915	1,088	8,468	3,405	9,263	3,875	9,357	4,783	56,044	1,321	544
	R1	74,462	8,226	684	7	8,917	0	1,356	7,706	9,062	1,661	6,200	2,665	2,788	1,849	957	8,759	3,350	9,351	3,796	9,637	4,762	55,775	1,285	577
	R2	74,103	8,706	699	17	9,422	0	1,099	10,632	11,731	1,328	5,922	2,169	1,170	1,963	834	8,680	3,308	8,985	3,882	9,631	4,307	52,179	1,301	530
	R3	72,560	8,494	886	17	9,397	0	1,314	8,037	9,351	1,478	6,134	2,350	1,155	1,838	876	8,579	3,340	8,900	3,867	9,967	4,463	52,947	1,483	618
	額 R4	72,977	8,507	861	4	9,372	0	1,360	7,068	8,428	1,279	6,396	2,376	2,180	1,782	926	8,479	3,382	8,771	3,893	10,102	4,482	54,048	1,909	780

[経済活動別市町村内純生産(要素費用表示)]

実	23	50,981	5,635	818	11	6,464	0	583	5,467	6,050	583	4,686	2,370	1,984	1,057	1,277	4,470	2,608	6,186	2,963	7,204	3,079	38,467		
	24	52,035	5,652	1,012	9	6,673	0	929	6,020	6,949	713	4,883	2,333	1,845	1,036	1,191	4,545	2,357	6,173	2,956	7,314	3,067	38,413		
	25	50,959	5,317	696	8	6,021	0	863	6,458	7,321	571	4,849	2,270	1,993	1,014	1,191	4,597	2,199	5,909	2,680	7,187	3,157	37,617		
	26	49,964	5,068	648	11	5,727	0	1,071	5,966	7,037	645	4,648	2,346	1,902	929	1,206	4,634	2,016	5,776	2,773	7,226	3,099	37,200		
	27	50,382	5,131	675	9	5,815	0	987	4,673	5,660	912	4,724	2,353	2,060	942	1,161	4,634	2,152	5,997	2,845	7,914	3,213	38,907		
	28	56,498	6,049	650	5	6,704	0	744	9,586	10,330	949	4,702	2,093	2,361	1,019	1,054	4,667	2,208	5,947	2,798	8,354	3,312	39,464		
	29	54,478	6,030	627	5	6,662	0	771	7,184	7,955	994	4,864	2,124	2,458	993	985	4,699	2,172	5,669	2,887	8,487	3,529	39,861		
	30	54,010	5,289	666	7	5,962	0	717	6,992	7,709	1,059	4,864	2,219	2,389	1,023	965	4,599	2,198	5,851	2,898	8,601	3,673	40,339		
	R1	53,009	5,612	549	5	6,166	0	573	6,341	6,914	1,036	4,776	2,146	2,048	956	854	4,717	2,139	5,810	2,834	8,920	3,693	39,929		
	R2	52,446	5,614	548	12	6,174	0	476	8,782	9,258	897	4,519	1,708	685	1,067	758	4,598	2,112	5,502	2,853	9,083	3,232	37,014		
	R3	51,376	5,846	725	12	6,583	0	631	6,677	7,308	1,035	4,739	1,866	535	980	789	4,309	2,144	5,451	2,874	9,343	3,420	37,485		
	額 R4	49,795	5,781	702	2	6,485	0	658	5,528	6,186	911	4,914	1,855	1,377	869	812	3,953	2,158	5,096	2,873	8,966	3,340	37,124		

[市町村民所得の分配]

	年度	総 額	1	(1)	(2)	2	(1)一般政府		(2)対家計 民間非営利		(3)家 計		3	(1)	(2)	(3)	ア	イ	ウ
			雇 用 者	賃 金	雇主の	財産所得	a.受取	b.支払	a.受取	b.支払	a.受取	b.支払	企業所得	民 間 法人企業	公的企業	個人企業	農 林 水産業	その他の 産 業	持 家
			報 酬	俸 給	社会負担														
実	23	52,462	30,685	26,065	4,620	2,583	225	522	92	10	2,866	69	19,193	10,273	-36	8,956	3,139	2,025	3,792
	24	52,973	30,747	26,025	4,722	2,532	219	491	81	8	2,805	75	19,694	10,356	23	9,315	3,497	1,985	3,834
	25	52,171	30,771	26,088	4,684	2,564	223	462	79	8	2,819	87	18,836	9,635	38	9,163	3,161	2,245	3,756
	26	50,969	30,486	25,939	4,547	2,551	229	380	83	14	2,767	135	17,932	9,529	4	8,399	2,711	2,014	3,674
	27	51,420	29,865	25,305	4,560	2,628	262	294	87	16	2,696	108	18,927	10,111	19	8,797	2,829	2,292	3,675
	28	56,855	31,249	26,566	4,682	3,084	281	262	93	13	3,097	112	22,522	13,372	-30	9,180	3,510	1,995	3,674
	29	54,372	30,821	26,267	4,554	2,854	242	248	104	11	2,862	95	20,697	11,611	-18	9,103	3,445	2,027	3,632
	30	53,667	32,382	27,585	4,797	2,656	247	197	107	12	2,588	78	18,629	10,607	8	8,013	2,240	2,152	3,620
	R1	52,459	34,879	29,765	5,113	2,701	272	153	100	15	2,567	71	14,879	6,359	3	8,517	2,705	1,981	3,832
	R2	50,979	29,454	25,278	4,176	2,686	78	44	56	7	2,658	55	18,839	14,099	-13	4,753	529	1,434	2,791
	R3	50,191	30,951	26,825	4,126	2,599	228	145	110	11	2,448	32	16,641	7,672	0	8,970	3,021	2,222	3,727
	額 R4	49,510	31,450	27,254	4,196	2,800	240	94	123	14	2,573	28	15,260	6,744	1	8,515	2,932	2,081	3,502

中 津 市 計

[経済活動別市町村内総生産]

(単位:百万円)

	年度	総 額																							輸入品に 課される 税・関税	(控除) 総資本形成 に係る 消費税
			農 業	林 業	水産業	第1次 産業計	鉱 業	製造業	建設業	第2次 産業計	電気・ガス・ 水道・廃棄 物処理業	卸売・ 小売業	運輸・ 郵便業	宿泊・飲食 サービス業	情報 通信業	金融・ 保険業	不動産業	専門・科学 技術・業務 支援サービス 業	公務	教育	保健衛生・ 社会事業	その他の サービス	第3次 産業計			
実	23	281,837	4,129	781	348	5,258	42	62,546	20,229	82,817	4,545	29,985	17,977	7,107	6,492	9,382	33,689	14,863	14,931	11,368	27,914	13,192	191,445	3,453	1,136	
	24	362,003	4,445	448	327	5,220	26	141,641	21,486	163,153	3,618	31,683	17,275	6,884	6,416	9,581	34,180	14,230	14,244	11,156	28,396	12,904	190,567	4,485	1,422	
	25	375,578	3,955	468	317	4,740	35	154,219	21,233	175,487	4,052	32,263	16,904	7,074	6,502	10,404	34,879	14,197	13,593	10,776	28,606	12,493	191,743	5,055	1,447	
	26	289,666	3,603	570	319	4,492	16	64,772	24,204	88,992	4,259	32,433	17,061	7,353	6,354	10,861	35,441	13,753	13,977	10,796	28,127	12,327	192,742	5,096	1,656	
	27	316,999	3,609	494	312	4,415	0	81,349	25,673	107,022	6,054	33,032	18,896	7,497	6,437	10,732	35,079	15,313	14,634	11,166	30,984	12,338	202,162	5,415	2,015	
	28	308,300	3,714	464	310	4,488	0	75,468	19,845	95,313	6,734	33,064	20,421	8,423	6,674	9,655	34,611	16,446	13,669	11,471	32,491	11,964	205,623	4,602	1,726	
	29	316,977	3,693	465	263	4,421	0	83,348	18,532	101,880	7,023	33,952	20,967	9,006	6,579	7,802	34,301	17,182	14,241	11,537	32,902	12,297	207,789	5,179	2,292	
	30	329,279	3,432	454	270	4,156	0	85,063	24,710	109,773	7,328	33,784	21,113	9,268	6,622	10,692	33,754	17,969	14,333	11,327	33,703	12,070	211,963	5,759	2,372	
	R1	333,750	3,290	519	258	4,067	0	87,928	23,854	111,782	8,260	33,289	22,506	8,431	6,370	10,203	35,296	18,085	14,627	11,283	34,836	11,542	214,728	5,761	2,588	
	R2	351,132	3,270	416	181	3,867	0	110,503	19,215	129,718	17,678	31,555	19,815	5,160	6,742	8,772	35,517	18,261	14,282	10,961	35,057	10,095	213,895	6,163	2,511	
	R3	380,726	3,178	496	171	3,845	0	125,116	28,626	153,742	17,106	32,711	23,346	4,427	6,330	9,504	35,718	18,971	13,738	10,901	35,566	10,282	218,600	7,781	3,242	
	額	R4	398,949	3,109	467	161	3,737	0	145,894	21,222	167,116	14,821	34,013	24,755	5,633	6,176	9,661	35,583	19,559	14,205	11,208	36,059	10,251	221,924	10,435	4,263

[経済活動別市町村内純生産(要素費用表示)]

実	23	188,038	2,796	698	265	3,759	33	24,237	17,379	41,649	2,209	23,622	13,912	5,531	3,511	8,655	18,670	12,344	10,092	8,342	25,672	10,070	142,630		
	24	225,875	3,121	389	254	3,764	20	59,076	18,678	77,774	2,366	25,168	13,787	5,364	3,484	8,700	19,228	11,861	9,665	8,235	26,565	9,914	144,337		
	25	224,837	2,773	392	247	3,412	26	58,725	18,358	77,109	2,013	25,547	13,357	5,575	3,466	9,407	19,598	11,879	9,147	7,924	26,244	10,159	144,316		
	26	193,263	2,466	505	240	3,211	11	26,192	20,560	46,763	2,229	25,179	13,474	5,775	3,249	9,871	19,534	11,413	9,195	7,918	25,752	9,700	143,289		
	27	212,032	2,318	393	236	2,947	0	36,593	22,114	58,707	3,393	25,593	14,851	5,864	3,320	9,881	19,334	12,809	9,431	8,015	28,533	9,354	150,378		
	28	203,149	2,441	363	237	3,041	0	29,908	16,874	46,782	3,598	25,428	16,061	6,688	3,571	8,732	19,199	13,643	8,869	8,156	30,155	9,226	153,326		
	29	211,104	2,511	370	207	3,087	0	37,376	15,826	53,202	3,760	26,283	16,514	7,213	3,500	7,012	18,943	14,148	9,068	8,158	30,753	9,463	154,815		
	30	221,522	2,306	361	210	2,877	0	39,227	21,007	60,234	4,083	26,249	16,537	7,499	3,599	9,390	18,451	14,900	9,037	7,995	31,276	9,395	158,411		
	R1	219,098	2,230	426	200	2,856	0	37,088	20,294	57,382	4,206	25,642	17,464	6,740	3,347	8,985	19,156	14,831	9,063	7,901	32,476	9,049	158,860		
	R2	221,737	2,114	321	139	2,574	0	47,896	16,313	64,209	9,253	24,086	14,778	3,813	3,689	7,852	19,163	14,966	8,792	7,535	33,293	7,734	154,954		
	R3	244,244	2,189	392	133	2,714	0	60,163	24,086	84,249	8,336	25,275	17,605	3,045	3,399	8,429	18,456	15,379	8,382	7,579	33,435	7,961	157,281		
	額 R4	244,757	2,112	371	124	2,607	0	70,544	17,060	87,604	5,704	26,143	18,458	4,089	3,039	8,355	17,161	15,631	8,424	7,758	32,050	7,734	154,546		

[市町村民所得の分配]

	年度	総 額	1	(1)	(2)	2	(1)一般政府		(2)対家計 民間非営利		(3)家 計		3	(1)	(2)	(3)	ア	イ	ウ
			雇 用 者	賃 金	雇主の	財産所得							企業所得	民 間	公的企業	個人企業	農 林	その他の	持 家
			報 酬	俸 給	社会負担		a.受取	b.支払	a.受取	b.支払	a.受取	b.支払		法人企業			水産業	産 業	
実	23	190,755	149,116	126,913	22,203	10,947	450	957	224	24	11,501	247	30,693	11,174	-150	19,668	2,127	6,001	11,540
	24	225,989	150,036	127,459	22,577	12,319	437	914	199	19	12,933	318	63,634	43,570	72	19,992	2,139	5,933	11,919
	25	227,319	150,974	128,378	22,597	12,656	427	847	197	19	13,276	377	63,688	42,901	176	20,611	1,811	6,834	11,967
	26	194,198	155,934	132,613	23,321	11,113	417	692	209	36	11,723	509	27,151	7,779	26	19,346	1,339	6,309	11,697
	27	213,916	156,550	132,719	23,831	11,939	405	544	215	38	12,349	448	45,427	25,161	80	20,186	1,135	7,374	11,677
	28	205,441	157,856	133,992	23,865	12,116	396	498	225	31	12,428	404	35,469	16,208	116	19,145	1,125	6,368	11,652
	29	212,973	161,083	136,824	24,259	12,178	406	479	260	29	12,390	370	39,713	20,598	95	19,020	1,121	6,454	11,445
	30	222,684	161,205	136,802	24,403	11,872	413	373	279	32	11,906	321	49,608	31,002	38	18,568	551	6,647	11,370
	R1	222,111	167,305	142,469	24,836	12,066	411	289	269	41	12,015	298	42,740	23,828	50	18,862	610	6,114	12,138
	R2	220,637	166,633	142,220	24,413	12,294	364	204	264	31	12,138	237	41,710	22,731	-26	19,005	250	6,376	12,379
	R3	242,245	183,081	158,384	24,697	13,051	354	202	314	31	12,770	153	46,113	27,014	-11	19,110	324	6,762	12,024
	額 R4	245,861	187,001	161,635	25,365	13,921	350	130	358	41	13,523	140	44,940	27,044	7	17,889	180	6,369	11,340

豊 後 高 田 市 計

[経済活動別市町村内総生産]

(単位:百万円)

	年度	総 額																							輸入品に課される税・関税	(控除)総資本形成に係る消費税
			農 業	林 業	水産業	第1次産業計	鉱 業	製造業	建設業	第2次産業計	電気・ガス・水道・廃棄物処理業	卸売・小売業	運輸・郵便業	宿泊・飲食サービス業	情報通信業	金融・保険業	不動産業	専門・科学技術・業務支援サービス業	公務	教育	保健衛生・社会事業	その他のサービス	第3次産業計			
実	23	67,775	3,954	243	189	4,386	0	15,176	4,749	19,925	925	5,151	3,108	1,315	1,617	1,666	7,990	2,937	5,269	3,088	7,108	2,733	42,907	830	273	
	24	71,532	4,059	225	165	4,449	0	20,482	3,843	24,325	768	5,346	2,881	1,312	1,593	1,545	8,048	2,784	5,120	2,973	7,160	2,623	42,153	886	281	
	25	70,124	3,790	251	167	4,208	0	19,402	4,262	23,664	851	5,375	2,630	1,430	1,623	1,486	8,175	2,712	4,686	2,929	7,156	2,525	41,578	944	270	
	26	70,909	3,680	256	171	4,107	0	19,130	5,348	24,478	899	5,281	2,518	1,496	1,604	1,411	8,177	2,642	4,744	2,958	7,215	2,537	41,482	1,247	405	
	27	72,298	4,012	279	152	4,443	0	19,065	5,458	24,523	1,244	5,290	2,669	1,561	1,624	1,398	8,131	2,684	4,736	2,943	7,638	2,638	42,556	1,235	459	
	28	82,228	4,446	291	178	4,915	0	26,452	6,992	33,444	1,426	5,224	2,795	1,733	1,690	1,339	8,119	2,695	4,786	2,859	7,815	2,621	43,102	1,227	460	
	29	76,309	4,004	287	147	4,438	0	24,525	3,322	27,847	1,510	5,275	2,600	1,804	1,679	1,317	8,359	2,605	4,706	2,915	7,730	2,829	43,329	1,247	552	
	30	80,774	3,651	341	151	4,143	0	27,568	5,082	32,650	1,600	5,163	2,445	1,794	1,682	1,348	8,333	2,511	4,862	2,846	7,762	2,804	43,150	1,413	582	
	R1	77,655	3,453	349	151	3,953	0	25,017	4,692	29,709	1,654	5,031	2,490	1,593	1,596	1,272	8,774	2,401	4,943	2,794	7,874	2,833	43,255	1,340	602	
	R2	76,988	3,541	337	114	3,992	667	21,348	8,664	30,679	1,672	4,726	2,093	876	1,656	1,195	8,887	2,292	5,055	2,735	7,768	2,562	41,517	1,351	551	
	R3	75,209	3,380	372	126	3,878	0	22,626	5,462	28,088	1,831	4,802	2,502	776	1,563	1,270	8,877	2,322	4,993	2,816	7,995	2,599	42,346	1,537	640	
	額 R4	83,728	3,403	385	92	3,880	0	28,924	6,337	35,261	1,565	4,916	2,741	1,102	1,548	1,403	8,810	2,375	5,283	2,891	8,102	2,556	43,292	2,190	895	

[経済活動別市町村内純生産(要素費用表示)]

実	23	44,536	2,598	174	146	2,918	0	5,882	4,090	9,972	397	4,059	2,555	996	925	1,538	4,442	2,323	3,488	2,287	6,510	2,126	31,646
	24	46,388	2,754	166	129	3,049	0	8,541	3,333	11,874	504	4,247	2,385	983	916	1,404	4,535	2,185	3,398	2,195	6,663	2,050	31,465
	25	44,587	2,557	198	131	2,886	0	7,387	3,683	11,070	403	4,257	2,157	1,080	919	1,344	4,584	2,138	3,027	2,131	6,526	2,065	30,631
	26	45,284	2,417	194	130	2,741	0	7,737	4,613	12,350	430	4,101	2,041	1,111	875	1,283	4,474	2,042	3,070	2,157	6,588	2,021	30,193
	27	47,047	2,493	214	117	2,824	0	8,575	4,605	13,180	643	4,099	2,161	1,165	895	1,286	4,434	2,113	3,058	2,146	7,001	2,042	31,043
	28	51,199	2,895	222	136	3,253	0	10,480	5,972	16,452	713	4,018	2,258	1,327	956	1,211	4,450	2,087	3,108	2,090	7,230	2,046	31,494
	29	48,456	2,690	220	114	3,024	0	10,997	2,827	13,824	769	4,084	2,108	1,401	947	1,184	4,557	2,004	2,992	2,154	7,199	2,209	31,608
	30	51,262	2,394	262	117	2,773	0	12,714	4,330	17,044	856	4,011	1,974	1,409	965	1,193	4,493	1,950	3,094	2,131	7,172	2,197	31,445
	R1	48,400	2,273	269	116	2,658	0	10,553	3,919	14,472	884	3,876	1,994	1,238	891	1,130	4,698	1,814	3,107	2,086	7,315	2,237	31,270
	R2	49,227	2,183	242	87	2,512	487	9,252	7,379	17,118	803	3,607	1,612	618	948	1,079	4,722	1,704	3,115	2,054	7,347	1,988	29,597
	R3	48,250	2,236	281	98	2,615	0	10,878	4,599	15,477	951	3,709	1,949	492	885	1,137	4,508	1,732	3,130	2,134	7,503	2,028	30,158
	額 R4	51,522	2,226	291	70	2,587	0	13,985	5,080	19,065	798	3,776	2,100	767	816	1,222	4,159	1,754	3,186	2,150	7,193	1,949	29,870

[市町村民所得の分配]

	年度	総 額	1	(1)	(2)	2	(1)一般政府		(2)対家計 民間非営利		(3)家 計		3	(1)	(2)	(3)	ア	イ	ウ
			雇 用 者	賃 金	雇主の	財産所得	a.受取	b.支払	a.受取	b.支払	a.受取	b.支払	企業所得	民 間	公的企業	個人企業	農 林	その他の	持 家
			報 酬	俸 給	社会負担														
実	23	46,781	33,695	28,681	5,014	2,485	182	343	61	7	2,652	61	10,601	3,524	-16	7,092	1,464	1,762	3,867
	24	47,997	34,025	28,901	5,124	2,477	180	331	55	5	2,646	68	11,496	4,118	12	7,366	1,607	1,763	3,996
	25	46,019	31,577	26,859	4,719	2,457	187	306	54	5	2,604	76	11,984	4,405	15	7,564	1,498	2,031	4,035
	26	46,436	31,572	26,890	4,683	2,527	219	253	58	10	2,635	122	12,337	5,373	-1	6,965	1,195	1,837	3,933
	27	47,973	31,375	26,617	4,757	2,673	298	199	57	10	2,628	100	13,925	6,503	4	7,418	1,403	2,121	3,895
	28	52,082	33,024	28,042	4,982	2,987	274	188	57	8	2,955	103	16,071	8,499	-13	7,585	1,860	1,844	3,881
	29	49,394	33,527	28,484	5,042	2,774	259	177	66	7	2,719	86	13,093	5,598	-8	7,504	1,738	1,855	3,911
	30	52,238	34,661	29,396	5,265	2,751	272	135	72	8	2,626	75	14,826	7,575	1	7,251	1,425	1,941	3,886
	R1	49,957	34,970	29,733	5,238	2,720	270	97	71	11	2,554	67	12,267	4,825	1	7,441	1,536	1,781	4,124
	R2	50,269	34,846	29,694	5,152	2,787	238	73	70	8	2,614	54	12,636	5,087	2	7,547	1,463	1,885	4,198
	R3	50,436	37,965	32,734	5,230	2,760	237	74	84	8	2,553	32	9,712	2,094	0	7,617	1,569	1,997	4,052
	額 R4	54,131	39,071	33,629	5,442	3,138	240	48	97	11	2,891	31	11,922	4,622	2	7,298	1,630	1,853	3,815

杵 築 市 計

[経済活動別市町村内総生産]

(単位:百万円)

	年度	総 額																						輸入品に課される税・関税	(控除)総資本形成に係る消費税
			農 業	林 業	水産業	第1次産業計	鉱業	製造業	建設業	第2次産業計	電気・ガス・水道・廃棄物処理業	卸売・小売業	運輸・郵便業	宿泊・飲食サービス業	情報通信業	金融・保険業	不動産業	専門・科学技術・業務支援サービス業	公務	教育	保健衛生・社会事業	その他のサービス	第3次産業計		
実	23	95,648	5,151	231	1,073	6,455	59	23,442	6,983	30,484	1,354	7,964	4,099	1,303	3,152	1,412	13,282	4,653	5,395	3,894	7,340	4,075	57,923	1,172	386
	24	88,980	4,889	256	1,067	6,212	0	20,006	5,638	25,644	1,168	8,221	4,081	1,230	3,439	1,326	12,706	3,799	5,360	3,694	7,510	3,837	56,371	1,102	349
	25	87,104	4,533	390	1,002	5,925	0	18,861	6,289	25,150	1,299	8,322	3,955	1,247	3,976	1,328	12,104	3,124	5,073	3,562	7,604	3,599	55,193	1,172	336
	26	86,660	4,224	334	1,149	5,707	0	19,621	5,635	25,256	1,414	8,108	4,302	1,253	4,595	1,318	11,455	2,337	5,051	3,587	7,896	3,352	54,668	1,525	496
	27	89,304	4,431	289	1,159	5,879	0	20,767	5,692	26,459	1,812	8,122	4,623	1,279	4,560	1,352	11,223	2,509	5,192	3,239	8,830	3,267	56,008	1,526	568
	28	90,360	4,847	312	1,174	6,333	0	22,351	4,944	27,295	1,949	8,038	4,617	1,423	4,199	1,360	10,944	2,592	5,362	2,932	9,378	3,095	55,889	1,349	506
	29	88,944	4,790	391	974	6,155	0	20,531	5,581	26,112	1,985	8,102	4,511	1,497	3,785	1,363	10,751	2,617	5,550	2,955	9,559	3,192	55,867	1,453	643
	30	87,323	4,622	373	1,008	6,003	0	19,218	5,837	25,055	2,041	7,925	4,568	1,508	3,348	1,466	10,464	2,639	5,469	3,028	9,806	3,105	55,367	1,527	629
	R1	86,852	4,477	375	957	5,809	0	17,788	7,515	25,303	2,022	7,724	4,617	1,347	2,748	1,346	11,024	2,569	5,519	2,934	10,153	2,911	54,914	1,499	673
	R2	80,746	4,650	344	918	5,912	0	14,680	6,893	21,573	1,918	7,246	3,900	753	2,468	1,255	11,158	2,511	5,381	3,006	10,250	2,575	52,421	1,417	577
	R3	79,298	4,613	382	810	5,805	0	13,308	5,931	19,239	2,045	7,372	4,448	664	2,303	1,373	11,152	2,609	5,263	2,969	10,518	2,592	53,308	1,621	675
	R4	81,086	4,686	397	679	5,762	0	14,042	4,938	18,980	1,845	7,559	5,284	930	2,244	1,562	11,072	2,689	5,540	3,220	10,636	2,508	55,089	2,121	866
	額																								

[経済活動別市町村内純生産(要素費用表示)]

実	23	61,443	3,471	196	763	4,430	45	9,086	5,999	15,130	731	6,279	3,297	997	1,818	1,304	7,316	3,978	3,485	3,025	6,628	3,025	41,883
	24	58,983	3,358	224	775	4,357	0	8,343	4,868	13,211	894	6,535	3,311	940	2,020	1,204	7,131	3,252	3,496	2,865	6,914	2,853	41,415
	25	56,998	3,115	345	738	4,198	0	7,181	5,416	12,597	796	6,594	3,127	967	2,337	1,201	6,797	2,673	3,312	2,736	6,869	2,794	40,203
	26	56,079	2,841	299	819	3,959	0	7,933	4,850	12,783	873	6,298	3,386	968	2,662	1,198	6,301	1,973	3,268	2,734	7,153	2,523	39,337
	27	58,504	2,834	239	834	3,907	0	9,342	4,869	14,211	1,109	6,294	3,639	984	2,643	1,245	6,157	2,129	3,271	2,447	8,051	2,417	40,386
	28	57,895	3,196	285	855	4,316	0	8,857	4,208	13,065	1,149	6,183	3,633	1,114	2,442	1,230	6,032	2,175	3,376	2,216	8,641	2,323	40,514
	29	58,829	3,248	348	726	4,322	0	9,206	4,708	13,914	1,194	6,274	3,562	1,182	2,178	1,225	5,889	2,176	3,381	2,256	8,883	2,393	40,593
	30	58,312	3,078	330	752	4,160	0	8,861	4,975	13,836	1,261	6,158	3,606	1,201	1,936	1,292	5,674	2,203	3,279	2,320	9,052	2,334	40,316
	R1	57,613	2,971	327	705	4,003	0	7,505	6,290	13,795	1,238	5,950	3,604	1,057	1,520	1,191	5,937	2,115	3,310	2,236	9,440	2,217	39,815
	R2	53,645	2,902	288	679	3,869	0	6,363	5,734	12,097	1,092	5,530	2,945	535	1,396	1,128	5,979	2,058	3,082	2,279	9,726	1,929	37,679
	R3	53,614	3,076	316	605	3,997	0	6,399	4,962	11,361	1,253	5,695	3,391	426	1,283	1,223	5,727	2,116	3,012	2,268	9,911	1,951	38,256
額	R4	53,037	3,084	337	496	3,917	0	6,790	3,878	10,668	1,113	5,808	3,997	650	1,158	1,353	5,298	2,150	3,111	2,453	9,493	1,868	38,452

[市町村民所得の分配]

	年度	総 額	1	(1)	(2)	2	(1)一般政府		(2)対家計 民間非営利		(3)家 計		3	(1)	(2)	(3)	ア	イ	ウ
			雇 用 者 報 酬	賃 金 俸 給	雇主の 社会負担	財産所得	a.受取	b.支払	a.受取	b.支払	a.受取	b.支払	企業所得	民 間 法人企業	公的企業	個人企業	農 林 水産業	その他の 産 業	持 家
実	23	67,800	43,215	36,877	6,339	3,792	148	285	107	12	3,921	88	20,793	11,963	-10	8,840	2,473	1,947	4,420
	24	64,979	42,718	36,407	6,311	3,596	203	281	95	9	3,679	91	18,665	9,929	38	8,698	2,323	1,957	4,418
	25	63,356	43,303	36,933	6,370	3,558	159	266	94	9	3,685	105	16,495	7,640	34	8,821	2,267	2,274	4,280
	26	62,051	43,150	36,843	6,307	3,548	204	222	100	17	3,646	163	15,353	7,408	5	7,940	1,749	2,116	4,075
	27	64,261	43,228	36,782	6,446	3,570	160	173	91	16	3,643	135	17,462	9,187	-9	8,285	1,799	2,505	3,981
	28	63,832	43,310	36,884	6,426	3,729	163	158	85	12	3,776	126	16,794	8,659	18	8,117	2,103	2,134	3,880
	29	64,748	43,484	37,041	6,443	3,682	160	146	100	11	3,691	112	17,582	9,563	17	8,002	2,143	2,126	3,733
	30	64,077	43,814	37,294	6,520	3,415	158	114	108	12	3,367	92	16,848	9,341	16	7,490	1,744	2,126	3,619
	R1	63,666	44,070	37,613	6,457	3,478	175	85	105	16	3,384	86	16,117	8,481	14	7,622	1,830	1,953	3,839
	R2	59,346	44,007	37,694	6,312	3,338	131	61	105	12	3,240	64	12,000	4,489	0	7,512	1,586	2,029	3,897
	R3	60,297	46,746	40,501	6,246	3,334	128	59	125	12	3,191	38	10,216	2,525	-6	7,697	1,797	2,144	3,756
	R4	60,870	48,027	41,554	6,473	3,620	133	38	144	17	3,433	35	9,223	1,831	0	7,391	1,841	2,019	3,531

宇 佐 市 計

[経済活動別市町村内総生産]

(単位:百万円)

	年度	総 額																							輸入品に課される税・関税	(控除) 総資本形成に係る消費税
			農 業	林 業	水産業	第1次産業計	鉱業	製造業	建設業	第2次産業計	電気・ガス・水道・廃棄物処理業	卸売・小売業	運輸・郵便業	宿泊・飲食サービス業	情報通信業	金融・保険業	不動産業	専門・科学技術・業務支援サービス業	公務	教育	保健衛生・社会事業	その他のサービス	第3次産業計			
実	23	198,585	7,048	220	545	7,813	410	69,984	12,321	82,715	2,511	14,296	8,195	3,437	4,311	3,236	17,310	6,851	10,829	8,915	19,410	7,124	106,425	2,433	801	
	24	205,817	7,902	186	526	8,614	468	77,049	11,784	89,301	2,076	15,012	7,842	3,220	4,212	2,979	17,583	6,568	10,726	8,614	20,262	7,066	106,160	2,550	808	
	25	203,701	7,347	190	547	8,084	590	74,434	12,001	87,025	2,366	15,381	7,592	3,227	4,207	2,870	17,963	6,595	10,470	8,100	20,754	7,110	106,635	2,742	785	
	26	193,749	6,911	213	556	7,680	900	64,091	11,325	76,316	2,537	15,228	8,071	3,213	4,023	2,736	18,383	6,540	10,588	8,331	20,472	7,331	107,453	3,408	1,108	
	27	205,663	7,184	212	521	7,917	866	73,170	9,864	83,900	3,482	15,262	8,942	3,257	4,040	2,754	18,954	7,520	10,362	8,470	21,181	7,416	111,640	3,513	1,307	
	28	205,790	7,475	201	513	8,189	419	71,396	9,425	81,240	3,744	15,090	9,627	3,597	4,212	2,731	19,374	8,497	10,668	8,507	21,273	7,121	114,441	3,072	1,152	
	29	218,641	7,110	183	472	7,765	510	78,773	13,008	92,291	3,877	15,214	9,903	3,759	4,141	2,743	19,938	9,277	11,003	8,575	20,894	7,270	116,594	3,572	1,581	
	30	212,452	6,379	190	443	7,012	592	73,850	11,522	85,964	3,998	14,868	9,648	3,769	4,183	2,893	20,368	10,010	11,223	8,502	20,889	6,940	117,291	3,716	1,531	
	R1	212,652	5,629	171	441	6,241	570	72,938	12,820	86,328	4,087	14,472	10,089	3,346	4,019	2,791	21,542	10,384	10,941	8,461	21,197	6,733	118,062	3,670	1,649	
	R2	201,073	5,279	210	309	5,798	480	64,716	13,757	78,953	3,760	13,565	8,788	1,942	4,283	2,652	21,906	10,846	11,264	8,299	20,932	5,994	114,231	3,529	1,438	
R3	207,793	5,043	236	283	5,562	591	69,659	12,522	82,772	4,298	13,745	10,134	1,683	3,983	2,818	21,875	11,364	11,224	8,154	21,710	5,993	116,981	4,247	1,769		
額	R4	213,434	4,925	262	265	5,452	721	70,491	14,688	85,900	3,503	14,033	11,228	2,222	3,805	3,094	21,753	11,623	11,130	8,503	22,000	5,886	118,780	5,583	2,281	

[経済活動別市町村内純生産(要素費用表示)]

実	23	122,516	4,689	168	415	5,272	317	27,121	10,615	38,053	1,189	11,270	6,561	2,651	2,255	2,989	9,742	4,941	7,467	6,689	17,938	5,499	79,191		
	24	129,263	5,524	146	409	6,079	361	32,136	10,268	42,765	1,526	11,933	6,341	2,478	2,205	2,707	10,044	4,735	7,401	6,460	19,097	5,492	80,419		
	25	124,842	5,179	158	426	5,763	449	28,344	10,395	39,188	1,227	12,185	6,079	2,510	2,149	2,597	10,227	4,764	7,168	6,023	19,191	5,771	79,891		
	26	121,126	4,805	185	417	5,407	633	25,917	9,656	36,206	1,374	11,827	6,403	2,484	1,949	2,487	10,248	4,675	7,190	6,174	18,907	5,795	79,513		
	27	129,697	4,749	175	394	5,318	615	32,916	8,352	41,883	1,974	11,826	7,061	2,513	1,976	2,535	10,557	5,584	6,947	6,287	19,565	5,671	82,496		
	28	126,961	5,074	163	391	5,628	308	28,293	8,019	36,620	2,083	11,608	7,583	2,825	2,160	2,470	10,840	6,323	7,199	6,364	19,756	5,502	84,713		
	29	138,671	4,943	148	364	5,455	343	35,322	11,240	46,905	2,193	11,780	7,835	2,983	2,113	2,465	11,087	6,939	7,319	6,463	19,501	5,633	86,311		
	30	136,008	4,378	160	344	4,882	446	34,058	9,794	44,298	2,380	11,553	7,611	3,022	2,192	2,566	11,210	7,664	7,428	6,456	19,347	5,399	86,828		
	R1	133,122	3,823	139	342	4,304	428	30,766	10,657	41,851	2,434	11,148	7,889	2,651	2,031	2,485	11,774	7,984	7,113	6,448	19,736	5,274	86,967		
	R2	127,369	3,359	173	236	3,768	351	28,050	11,566	39,967	2,124	10,352	6,679	1,415	2,280	2,399	11,902	8,376	7,333	6,330	19,835	4,609	83,634		
	R3	133,539	3,426	193	221	3,840	433	33,497	10,539	44,469	2,600	10,617	7,781	1,129	2,070	2,526	11,385	8,671	7,211	6,213	20,417	4,610	85,230		
額	R4	134,297	3,301	221	205	3,727	526	34,085	11,868	46,479	2,107	10,781	8,479	1,590	1,791	2,699	10,587	8,793	6,797	6,424	19,585	4,458	84,091		

[市町村民所得の分配]

	年度	総 額	1	(1)	(2)	2	(1)一般政府		(2)対家計 民間非営利		(3)家 計		3	(1)	(2)	(3)	ア	イ	ウ
			雇 用 者 報 酬	賃 金 俸 給	雇主の 社会負担	財産所得							企業所得	民 間 法人企業	公的企業	個人企業	農 林 水産業	その他の 産 業	持 家
							a.受取	b.支払	a.受取	b.支払	a.受取	b.支払							
実	23	135,091	95,046	80,962	14,084	7,295	414	668	211	23	7,537	176	32,750	17,064	148	15,537	2,542	3,700	9,295
	24	140,842	93,974	79,905	14,069	7,384	416	637	192	19	7,630	199	39,484	22,736	163	16,585	3,193	3,717	9,675
	25	137,224	90,541	77,021	13,520	7,392	432	591	193	18	7,604	228	39,291	22,198	134	16,959	2,840	4,307	9,811
	26	133,259	89,645	76,346	13,300	7,196	415	487	210	36	7,446	351	36,417	20,750	70	15,598	1,932	3,909	9,757
	27	141,023	89,153	75,699	13,454	7,549	435	376	204	36	7,617	296	44,321	27,752	127	16,443	1,931	4,541	9,971
	28	138,230	90,204	76,655	13,549	7,867	487	342	203	28	7,820	273	40,158	23,765	264	16,129	2,096	3,883	10,150
	29	148,885	91,290	77,619	13,671	8,342	676	330	225	25	8,054	259	49,252	33,080	172	16,000	1,933	3,855	10,212
	30	145,422	91,988	78,154	13,833	7,480	466	263	233	27	7,281	210	45,955	30,638	74	15,243	851	4,017	10,374
	R1	142,668	91,583	78,054	13,529	7,529	483	201	217	33	7,255	192	43,556	28,151	86	15,318	643	3,641	11,035
	R2	134,997	91,588	78,233	13,355	7,334	451	166	207	24	7,012	145	36,075	20,941	-26	15,160	158	3,782	11,221
	R3	142,085	98,224	84,898	13,327	7,577	476	165	238	24	7,142	90	36,283	21,216	-19	15,087	239	4,023	10,825
	R4	144,457	99,138	85,632	13,506	7,764	349	185	265	31	7,449	82	37,555	23,422	-4	14,137	182	3,773	10,181

豊 後 大 野 市 計

[経済活動別市町村内総生産]

(単位:百万円)

	年度	総 額																						輸入品に課される税・関税	(控除)総資本形成に係る消費税
			農 業	林 業	水産業	第1次産業計	鉱 業	製造業	建設業	第2次産業計	電気・ガス・水道・廃棄物処理業	卸売・小売業	運輸・郵便業	宿泊・飲食サービス業	情報通信業	金融・保険業	不動産業	専門・科学技術・業務支援サービス業	公務	教育	保健衛生・社会事業	その他のサービス	第3次産業計		
実	23	103,655	6,208	1,064	37	7,309	667	12,099	10,949	23,715	2,857	9,080	4,750	1,808	3,115	1,740	11,157	4,731	10,544	4,786	12,577	4,634	71,779	1,270	418
	24	102,682	5,998	1,084	20	7,102	315	12,332	10,362	23,009	2,335	9,688	4,525	1,693	3,066	1,568	11,322	4,760	10,362	4,826	12,919	4,638	71,702	1,272	403
	25	100,566	5,447	735	18	6,200	639	11,574	8,323	20,536	2,782	10,057	4,528	1,703	3,094	1,519	11,889	4,973	9,827	4,694	13,196	4,601	72,863	1,354	387
	26	104,216	5,111	951	13	6,075	605	12,025	11,117	23,747	2,794	10,116	4,420	1,687	3,006	1,461	11,750	5,151	9,852	4,761	13,511	4,648	73,157	1,833	596
	27	102,610	5,654	891	29	6,574	753	12,016	7,126	19,895	3,656	10,226	4,716	1,661	3,000	1,448	11,479	5,287	10,076	4,847	14,107	4,537	75,040	1,753	652
	28	103,499	6,269	868	16	7,153	554	12,878	7,070	20,502	3,572	10,190	4,739	1,759	3,049	1,422	11,341	5,442	9,909	4,785	14,348	4,323	74,879	1,545	580
	29	104,617	5,899	942	15	6,856	658	12,462	8,921	22,041	3,863	10,372	4,632	1,745	2,949	1,426	11,273	5,291	9,846	4,821	14,200	4,349	74,767	1,709	756
	30	103,359	5,551	991	26	6,568	696	12,044	8,614	21,354	3,654	10,232	4,873	1,644	2,926	1,509	11,126	5,139	10,118	4,799	14,229	4,125	74,374	1,808	745
	R1	102,621	5,150	915	21	6,086	732	10,158	10,924	21,814	3,613	10,048	4,924	1,361	2,779	1,393	11,690	4,878	9,913	4,801	14,431	3,915	73,746	1,771	796
	R2	107,119	5,281	746	19	6,046	1,724	15,722	12,520	29,966	3,228	9,507	3,836	711	2,936	1,275	11,798	4,676	9,622	4,631	14,319	3,454	69,993	1,880	766
R3	99,215	4,898	938	20	5,856	1,362	9,529	10,159	21,050	3,711	9,729	4,488	622	2,732	1,362	11,781	4,740	9,480	4,651	14,548	3,282	71,126	2,028	845	
額	R4	100,366	4,927	888	14	5,829	1,386	11,389	7,822	20,597	3,851	10,031	5,336	846	2,624	1,448	11,702	4,762	9,159	4,675	14,728	3,225	72,387	2,625	1,072

[経済活動別市町村内純生産(要素費用表示)]

実	23	70,911	4,254	837	25	5,116	516	4,689	9,430	14,635	727	7,158	3,861	1,392	1,623	1,607	6,199	2,931	7,114	3,655	11,349	3,544	51,160
	24	63,534	4,183	895	14	5,092	243	5,145	8,917	14,305	-7,039	7,701	3,710	1,297	1,604	1,425	6,395	2,944	6,957	3,675	11,895	3,573	44,137
	25	68,137	3,776	593	13	4,382	487	4,409	7,143	12,039	205	7,966	3,639	1,315	1,585	1,375	6,705	3,106	6,599	3,549	11,939	3,733	51,716
	26	70,850	3,437	789	8	4,234	426	4,863	9,418	14,707	688	7,856	3,524	1,287	1,469	1,328	6,500	3,196	6,559	3,586	12,243	3,673	51,909
	27	70,005	3,633	681	19	4,333	535	5,405	5,989	11,929	1,905	7,923	3,751	1,267	1,477	1,333	6,339	3,359	6,610	3,470	12,836	3,473	53,743
	28	70,066	4,192	674	11	4,877	407	5,104	5,928	11,439	1,915	7,838	3,761	1,369	1,567	1,286	6,291	3,414	6,489	3,271	13,187	3,362	53,750
	29	71,870	4,058	771	10	4,839	443	5,588	7,507	13,538	2,046	8,031	3,690	1,373	1,505	1,281	6,214	3,302	6,334	3,201	13,155	3,361	53,493
	30	71,326	3,757	832	17	4,606	525	5,554	7,274	13,353	2,142	7,951	3,880	1,308	1,531	1,340	6,066	3,294	6,409	3,133	13,102	3,211	53,367
	R1	70,864	3,468	753	14	4,235	550	4,283	9,169	14,002	2,144	7,741	3,881	1,071	1,397	1,243	6,324	3,125	6,212	3,059	13,366	3,064	52,627
	R2	71,931	3,328	578	13	3,919	1,260	6,816	10,421	18,497	1,896	7,255	2,897	511	1,557	1,157	6,342	3,004	6,020	2,803	13,509	2,564	49,515
	R3	68,613	3,306	751	14	4,071	1,000	4,581	8,503	14,084	2,381	7,516	3,437	407	1,413	1,225	6,066	3,059	5,931	2,923	13,614	2,486	50,458
	額 R4	64,299	3,279	715	10	4,004	1,011	5,505	6,260	12,776	119	7,706	4,056	598	1,226	1,267	5,619	3,068	5,490	2,933	13,054	2,383	47,519

[市町村民所得の分配]

	年度	総 額	1	(1)	(2)	2	(1)一般政府		(2)対家計 民間非営利		(3)家 計		3	(1)	(2)	(3)	ア	イ	ウ
			雇 用 者	賃 金	雇主の	財産所得	a.受取	b.支払	a.受取	b.支払	a.受取	b.支払	企業所得	民 間	公的企業	個人企業	農 林	その他の	持 家
			報 酬	俸 給	社会負担														
実	23	80,071	53,073	44,839	8,234	4,242	413	650	182	20	4,422	104	22,756	12,516	-149	10,388	1,727	2,601	6,060
	24	71,896	51,956	43,829	8,126	3,736	405	616	164	16	3,901	101	16,204	5,499	-29	10,733	1,843	2,597	6,293
	25	76,271	50,376	42,563	7,813	4,050	401	569	164	16	4,197	127	21,845	10,976	-72	10,941	1,382	2,997	6,562
	26	78,730	52,737	44,722	8,015	4,211	386	455	176	30	4,340	207	21,783	11,800	-38	10,021	949	2,786	6,286
	27	77,257	53,130	44,915	8,215	4,160	384	354	172	31	4,151	162	19,967	9,367	-17	10,617	1,207	3,285	6,125
	28	77,031	52,809	44,718	8,091	4,384	379	324	171	23	4,333	152	19,839	9,499	-98	10,437	1,570	2,804	6,063
	29	78,204	52,855	44,810	8,044	4,341	382	307	179	20	4,244	136	21,008	10,783	-79	10,305	1,582	2,803	5,920
	30	77,445	54,506	46,148	8,358	4,052	380	243	174	20	3,872	112	18,887	9,281	-16	9,622	940	2,841	5,841
	R1	77,013	55,146	46,813	8,333	4,144	381	180	152	23	3,917	104	17,722	7,973	-24	9,773	945	2,624	6,205
	R2	76,612	54,992	46,882	8,110	4,182	346	176	137	16	3,974	82	17,437	7,690	53	9,695	685	2,711	6,299
	R3	74,634	58,724	50,601	8,123	4,032	345	171	148	15	3,772	47	11,877	2,043	7	9,827	890	2,867	6,070
	額 R4	71,202	59,424	51,174	8,250	4,187	331	109	154	18	3,869	40	7,591	-1,749	30	9,309	887	2,713	5,710

由 布 市 計

[経済活動別市町村内総生産]

(単位:百万円)

	年度	総 額																							輸入品に課される税・関税	(控除) 総資本形成に係る消費税
			農 業	林 業	水産業	第1次産業計	鉱 業	製造業	建設業	第2次産業計	電気・ガス・水道・廃棄物処理業	卸売・小売業	運輸・郵便業	宿泊・飲食サービス業	情報通信業	金融・保険業	不動産業	専門・科学技術・業務支援サービス業	公務	教育	保健衛生・社会事業	その他のサービス	第3次産業計			
実	23	106,714	2,507	621	100	3,228	37	8,564	7,931	16,532	2,580	9,262	4,857	7,614	2,547	1,144	11,812	1,671	14,992	7,674	17,536	4,388	86,077	1,307	430	
	24	103,523	2,537	554	114	3,205	38	8,808	6,716	15,562	2,032	9,717	4,719	7,111	2,505	1,088	11,332	1,627	13,975	7,513	18,001	4,260	83,880	1,283	407	
	25	106,027	2,261	622	92	2,975	32	10,174	8,565	18,771	1,959	9,831	4,242	7,566	2,526	1,074	10,900	1,661	13,516	7,401	18,435	4,151	83,262	1,427	408	
	26	103,257	1,893	570	79	2,542	39	6,260	7,278	13,577	2,136	9,759	4,644	7,217	2,433	1,075	11,389	1,653	14,929	7,700	18,823	4,154	85,912	1,816	590	
	27	114,904	1,961	632	65	2,658	37	11,645	6,990	18,672	2,877	10,059	5,071	8,038	2,455	1,039	12,020	1,818	15,030	7,746	20,376	5,812	92,341	1,963	730	
	28	118,795	2,142	638	54	2,834	42	8,235	10,404	18,681	2,776	10,188	5,007	9,156	2,582	990	12,595	1,927	14,936	7,682	21,108	7,225	96,172	1,773	665	
	29	125,570	2,126	659	51	2,836	45	9,110	12,902	22,057	2,990	10,601	5,011	9,604	2,540	962	13,226	1,993	15,032	7,574	21,107	8,893	99,533	2,052	908	
	30	124,094	2,039	769	27	2,835	48	9,437	8,755	18,240	2,796	10,700	4,877	9,480	2,571	960	13,831	2,062	15,254	7,468	21,473	10,270	101,742	2,171	894	
	R1	126,938	1,859	749	23	2,631	49	10,743	9,422	20,214	2,946	10,670	4,993	8,518	2,479	930	14,722	2,056	15,146	7,525	22,003	10,898	102,886	2,191	984	
	R2	119,481	1,723	584	25	2,332	45	11,685	10,226	21,956	2,362	10,225	3,997	3,405	2,652	881	14,967	2,065	14,313	7,444	21,855	9,784	93,950	2,097	854	
	R3	130,140	1,649	844	29	2,522	47	15,744	13,535	29,326	3,720	10,810	4,473	3,488	2,479	912	15,028	2,139	13,458	7,413	22,300	10,520	96,740	2,660	1,108	
	額 R4	127,417	1,689	805	33	2,527	57	11,033	10,521	21,611	2,752	11,441	4,993	7,087	2,394	963	15,008	2,206	13,270	7,840	22,653	10,701	101,308	3,333	1,362	

[経済活動別市町村内純生産(要素費用表示)]

実	23	75,041	1,667	516	68	2,251	29	3,319	6,842	10,190	231	7,298	3,741	5,517	1,330	1,057	6,630	1,411	10,393	5,623	16,030	3,339	62,600		
	24	62,312	1,760	478	80	2,318	29	3,673	5,861	9,563	-11,316	7,720	3,680	5,024	1,312	989	6,457	1,378	9,651	5,500	16,771	3,265	50,431		
	25	74,739	1,558	540	64	2,162	25	3,875	7,459	11,359	-4	7,785	3,210	5,402	1,293	972	6,188	1,411	9,280	5,460	16,863	3,358	61,218		
	26	72,980	1,266	489	53	1,808	27	2,532	6,211	8,770	221	7,577	3,480	4,985	1,185	977	6,316	1,394	10,112	5,641	17,263	3,251	62,402		
	27	80,736	1,236	519	43	1,798	26	5,239	5,953	11,218	1,381	7,794	3,782	5,634	1,209	956	6,643	1,538	9,928	5,715	18,800	4,340	67,720		
	28	85,487	1,391	531	35	1,957	31	3,264	8,855	12,150	1,362	7,835	3,731	6,648	1,337	896	6,980	1,612	10,090	5,726	19,715	5,448	71,380		
	29	90,710	1,423	552	35	2,010	31	4,085	10,867	14,983	1,455	8,206	3,754	7,071	1,313	864	7,273	1,650	10,015	5,640	19,820	6,656	73,717		
	30	89,293	1,343	660	19	2,022	36	4,353	7,416	11,805	1,540	8,313	3,621	6,996	1,366	856	7,515	1,712	10,119	5,586	20,038	7,804	75,466		
	R1	90,337	1,222	628	16	1,866	36	4,531	7,980	12,547	1,606	8,219	3,673	6,147	1,274	832	7,938	1,681	9,963	5,635	20,645	8,311	75,924		
	R2	84,002	1,068	458	17	1,543	33	5,064	8,584	13,681	1,325	7,806	2,837	1,846	1,437	802	8,019	1,679	9,332	5,594	20,932	7,169	68,778		
	R3	90,739	1,098	690	20	1,808	35	7,571	11,345	18,951	2,136	8,354	3,207	1,429	1,314	824	7,714	1,721	8,733	5,583	21,134	7,831	69,980		
	額 R4	85,115	1,111	661	22	1,794	41	5,333	8,387	13,761	-318	8,797	3,482	4,378	1,157	847	7,177	1,750	8,481	5,835	20,225	7,749	69,560		

[市町村民所得の分配]

	年度	総 額	1	(1)	(2)	2	(1)一般政府		(2)対家計 民間非営利		(3)家 計		3	(1)	(2)	(3)	ア	イ	ウ
			雇 用 者	賃 金	雇主の	財産所得	a.受取	b.支払	a.受取	b.支払	a.受取	b.支払	企業所得	民 間	公的企業	個人企業	農 林	その他の	持 家
			報 酬	俸 給	社会負担														
実	23	81,372	57,508	48,263	9,246	5,015	135	201	168	18	5,036	105	18,849	11,074	142	7,633	857	2,496	4,280
	24	67,813	57,354	48,090	9,264	4,239	143	197	150	15	4,252	95	6,221	-1,598	118	7,701	1,048	2,436	4,217
	25	79,800	58,632	49,274	9,358	4,913	158	186	149	14	4,938	131	16,255	8,332	110	7,813	1,008	2,767	4,039
	26	78,150	58,388	49,118	9,270	4,820	150	155	159	27	4,898	204	14,942	7,483	128	7,332	673	2,522	4,136
	27	85,067	58,014	48,690	9,324	5,078	150	122	154	27	5,101	177	21,974	13,853	144	7,978	715	2,909	4,354
	28	90,093	59,270	49,841	9,429	5,561	152	111	153	21	5,564	177	25,262	16,931	371	7,960	834	2,559	4,568
	29	95,136	59,886	50,411	9,475	5,653	147	107	164	18	5,632	165	29,598	21,104	257	8,236	893	2,636	4,707
	30	93,439	61,711	51,826	9,885	5,196	135	82	164	19	5,132	134	26,533	18,032	85	8,416	773	2,728	4,914
	R1	94,875	61,833	52,080	9,752	5,343	142	62	148	23	5,265	127	27,699	18,983	146	8,570	730	2,571	5,269
	R2	87,466	61,952	52,423	9,529	5,103	137	58	137	16	4,997	94	20,411	11,965	-56	8,502	426	2,702	5,373
	R3	94,478	66,411	56,882	9,529	5,348	142	56	152	15	5,184	60	22,719	14,012	-28	8,735	680	2,851	5,205
	額 R4	91,594	66,134	56,597	9,537	5,435	148	37	164	19	5,231	52	20,026	11,724	-24	8,325	702	2,699	4,924

国 東 市 計

[経済活動別市町村内総生産]

(単位:百万円)

	年度	総 額																						専門・科学 技術・業務 支援サービス 業	公務	教育	保健衛生・ 社会事業	その他の サービス	第3次 産業計	輸入品に 課される 税・関税	(控除) 総資本形成 に係る 消費税
			農 業	林 業	水産業	第1次 産業計	鉱 業	製造業	建設業	第2次 産業計	電気・ガス・ 水道・廃棄 物処理業	卸売・ 小売業	運輸・ 郵便業	宿泊・飲食 サービス業	情報 通信業	金融・ 保険業	不動産業														
実	23	57,541	4,166	472	1,112	5,750	230	-9,467	5,706	-3,531	1,337	5,329	6,493	1,367	2,513	1,538	10,024	2,935	8,800	3,839	6,931	3,743	54,849	705	232						
	24	72,291	3,922	331	983	5,236	29	9,301	4,557	13,887	927	5,512	6,105	1,300	2,453	1,439	9,426	2,875	8,491	3,463	6,972	3,593	52,556	896	284						
	25	79,341	3,606	356	964	4,926	46	16,627	4,847	21,520	1,090	5,605	6,429	1,348	2,447	1,404	8,884	2,937	8,219	3,286	7,012	3,472	52,133	1,068	306						
	26	81,304	3,360	374	1,005	4,739	66	16,222	6,762	23,050	1,188	5,468	7,139	1,346	2,343	1,351	8,880	2,894	7,993	3,278	7,242	3,428	52,550	1,430	465						
	27	94,652	3,458	357	968	4,783	39	24,236	10,121	34,396	1,725	5,465	7,134	1,404	2,326	1,276	8,884	3,041	8,230	3,235	8,220	3,518	54,458	1,617	602						
	28	83,803	3,814	383	1,002	5,199	24	17,332	5,523	22,879	1,865	5,399	6,916	1,560	2,377	1,202	8,872	3,215	8,074	3,200	8,792	3,471	54,943	1,251	469						
	29	84,748	3,888	405	893	5,186	20	18,276	4,690	22,986	1,901	5,421	7,054	1,625	2,304	1,160	8,931	3,206	8,303	3,231	9,000	3,668	55,804	1,385	613						
	30	89,619	3,758	356	902	5,016	24	20,765	6,906	27,695	1,965	5,278	7,172	1,615	2,308	1,149	8,912	3,286	8,303	3,087	9,274	3,637	55,986	1,568	646						
	R1	90,392	3,780	331	938	5,049	17	19,408	8,950	28,375	1,953	5,132	7,384	1,434	2,222	1,109	9,386	3,181	8,083	3,021	9,624	3,580	56,109	1,560	701						
	R2	91,254	3,890	299	680	4,869	39	23,136	8,659	31,834	1,935	4,806	5,699	765	2,370	1,037	9,490	3,203	8,171	3,039	9,729	3,358	53,602	1,602	653						
R3	98,325	3,971	458	667	5,096	104	28,188	8,979	37,271	2,077	4,843	7,013	686	2,208	1,059	9,466	3,191	7,908	3,082	9,909	3,343	54,785	2,010	837							
額	R4	100,482	3,999	364	587	4,950	111	30,372	8,364	38,847	1,806	4,927	7,083	1,010	2,125	1,096	9,370	3,310	8,058	2,996	10,030	3,320	55,131	2,628	1,074						

[経済活動別市町村内純生産(要素費用表示)]

実	23	33,937	2,797	379	858	4,034	178	-13,187	4,897	-8,112	425	4,201	3,778	1,038	1,307	1,421	5,600	2,153	6,055	3,006	6,173	2,858	38,015
	24	48,859	2,666	265	773	3,704	23	3,880	3,956	7,859	640	4,382	3,670	978	1,279	1,308	5,342	2,125	5,809	2,700	6,306	2,757	37,296
	25	50,635	2,444	292	762	3,498	35	6,332	4,177	10,544	481	4,441	3,816	1,021	1,247	1,270	5,010	2,184	5,580	2,539	6,232	2,772	36,593
	26	51,639	2,223	303	767	3,293	46	6,558	5,844	12,448	562	4,248	3,684	1,003	1,135	1,228	4,888	2,116	5,379	2,518	6,467	2,670	35,898
	27	60,061	2,154	266	745	3,165	27	10,901	8,636	19,564	874	4,234	3,724	1,049	1,135	1,175	4,871	2,255	5,455	2,472	7,427	2,661	37,332
	28	53,202	2,473	294	777	3,544	17	6,867	4,636	11,520	931	4,153	3,777	1,194	1,218	1,088	4,879	2,361	5,374	2,469	8,039	2,655	38,138
	29	54,479	2,609	321	702	3,632	13	8,195	3,949	12,157	966	4,198	3,862	1,260	1,175	1,043	4,875	2,322	5,393	2,479	8,312	2,805	38,690
	30	57,843	2,464	283	711	3,458	18	9,573	5,858	15,449	1,055	4,101	3,951	1,265	1,209	1,025	4,808	2,395	5,418	2,401	8,526	2,782	38,936
	R1	57,995	2,517	262	736	3,515	13	8,185	7,477	15,675	1,057	3,953	3,907	1,108	1,122	993	5,026	2,282	5,309	2,353	8,918	2,777	38,805
	R2	56,826	2,464	224	530	3,218	29	10,030	7,198	17,257	916	3,667	2,298	531	1,267	944	5,053	2,294	5,282	2,367	9,164	2,568	36,351
額	R3	61,137	2,679	354	529	3,562	77	13,556	7,459	21,092	1,113	3,740	2,634	422	1,152	957	4,831	2,272	5,144	2,384	9,265	2,569	36,483
	R4	60,357	2,664	285	460	3,409	81	14,686	6,642	21,409	929	3,785	2,854	694	1,005	964	4,448	2,312	4,854	2,287	8,907	2,500	35,539

[市町村民所得の分配]

	年度	総 額	1	(1)	(2)	2	(1)一般政府		(2)対家計 民間非営利		(3)家 計		3	(1)	(2)	(3)	ア	イ	ウ
			雇 用 者	賃 金	雇主の	財産所得							企業所得	民 間	公的企業	個人企業	農 林	その他の	持 家
			報 酬	俸 給	社会負担		a.受取	b.支払	a.受取	b.支払	a.受取	b.支払		法人企業			水産業	産 業	
実	23	33,862	46,349	39,260	7,089	1,937	364	536	97	10	2,066	44	-14,424	-23,003	-188	8,768	2,157	1,986	4,624
	24	48,611	46,161	39,043	7,118	2,622	386	499	88	9	2,724	68	-172	-8,411	-48	8,288	1,834	1,991	4,462
	25	50,730	44,639	37,795	6,844	2,962	547	457	88	8	2,876	84	3,129	-5,024	-103	8,256	1,735	2,336	4,184
	26	51,683	44,607	37,862	6,745	3,029	526	374	96	16	2,933	135	4,047	-3,404	-59	7,510	1,270	2,153	4,087
	27	60,438	44,111	37,325	6,787	3,508	590	288	88	16	3,260	126	12,819	4,932	-38	7,925	1,315	2,526	4,083
	28	53,715	45,010	38,138	6,872	3,361	597	262	82	11	3,060	105	5,345	-2,395	-138	7,878	1,597	2,199	4,082
	29	54,790	45,193	38,320	6,873	3,254	504	246	92	10	3,009	95	6,343	-1,536	-105	7,984	1,715	2,238	4,031
	30	57,741	45,741	38,718	7,024	3,172	462	187	97	11	2,895	83	8,828	1,135	-20	7,713	1,338	2,363	4,012
	R1	57,787	45,408	38,546	6,862	3,220	428	140	91	14	2,931	78	9,159	1,167	-48	8,040	1,604	2,183	4,254
	R2	56,680	45,079	38,381	6,698	3,204	388	128	88	10	2,928	61	8,397	421	28	7,948	1,319	2,314	4,316
	R3	60,622	48,494	41,761	6,733	3,406	456	123	102	10	3,019	38	8,722	438	4	8,280	1,670	2,462	4,148
	R4	60,045	49,190	42,324	6,866	3,692	477	80	115	13	3,227	34	7,163	-675	23	7,814	1,610	2,313	3,891

姫 島 村 計

[経済活動別市町村内総生産]

(単位:百万円)

	年度	総 額																								輸入品に課される税・関税	(控除)総資本形成に係る消費税
			農 業	林 業	水産業	第1次産業計	鉱 業	製造業	建設業	第2次産業計	電気・ガス・水道・廃棄物処理業	卸売・小売業	運輸・郵便業	宿泊・飲食サービス業	情報通信業	金融・保険業	不動産業	専門・科学技術・業務支援サービス業	公務	教育	保健衛生・社会事業	その他のサービス	第3次産業計				
実	23	4,260	16	0	716	732	11	45	378	434	130	229	159	208	234	56	640	7	644	318	232	202	3,059	52	17		
	24	3,832	13	0	649	662	8	56	172	236	114	220	157	183	237	52	598	4	614	309	235	179	2,902	47	15		
	25	4,007	9	0	668	677	11	58	371	440	118	211	168	179	253	50	560	2	583	318	239	170	2,851	54	15		
	26	4,091	5	2	699	706	13	58	385	456	126	194	168	159	265	47	560	0	581	334	254	192	2,880	72	23		
	27	4,183	2	0	729	731	0	39	284	323	139	184	149	184	278	42	556	8	617	335	345	248	3,085	71	27		
	28	4,121	2	0	574	576	0	59	273	332	139	179	136	222	277	39	556	18	603	310	404	291	3,174	62	23		
	29	4,159	3	0	521	524	0	58	205	263	140	175	127	247	270	40	559	27	640	307	442	360	3,334	68	30		
	30	4,376	1	0	529	530	0	109	321	430	139	167	100	261	264	39	558	38	634	302	474	395	3,371	77	32		
	R1	4,808	1	0	554	555	0	115	631	746	142	159	88	249	240	38	588	46	664	313	509	425	3,461	83	37		
	R2	4,502	1	0	427	428	0	76	648	724	193	147	73	121	239	36	592	60	623	300	536	383	3,303	79	32		
	R3	4,212	1	0	395	396	0	79	386	465	200	144	69	116	221	38	592	54	624	294	532	417	3,301	86	36		
	額 R4	4,168	1	0	348	349	0	85	247	332	192	143	64	207	214	35	585	57	668	311	537	410	3,423	109	45		

[経済活動別市町村内純生産(要素費用表示)]

実	23	2,946	10	0	551	561	8	17	321	346	52	181	103	152	127	51	356	6	415	253	191	152	2,039
	24	2,647	9	0	509	518	6	23	148	177	56	175	102	131	131	47	337	4	391	244	198	136	1,952
	25	2,785	6	0	528	534	8	22	316	346	46	167	104	130	139	45	314	2	374	251	201	132	1,905
	26	2,789	3	2	534	539	10	24	327	361	49	151	101	113	142	42	305	0	369	263	211	143	1,889
	27	2,864	1	0	563	564	0	18	239	257	56	143	89	132	151	38	302	5	382	263	298	184	2,043
	28	2,833	2	0	444	446	0	24	229	253	53	138	86	164	153	35	303	11	373	242	356	220	2,134
	29	2,857	2	0	409	411	0	26	173	199	53	136	80	186	148	36	303	16	384	242	393	270	2,247
	30	3,021	0	0	415	415	0	50	266	316	53	130	61	197	147	35	299	22	383	241	423	299	2,290
	R1	3,345	0	0	433	433	0	48	526	574	53	123	55	185	128	34	313	25	390	247	458	327	2,338
	R2	3,124	0	0	332	332	0	33	528	561	105	112	32	48	127	33	313	33	361	239	492	294	2,231
	R3	2,899	1	0	313	314	0	38	328	366	115	111	44	58	116	33	301	29	373	232	486	321	2,219
	額 R4	2,740	1	0	272	273	0	42	193	235	106	110	37	134	102	30	276	29	385	244	469	310	2,232

[市町村民所得の分配]

	年度	総 額	1	(1)	(2)	2	(1)一般政府		(2)対家計 民間非営利		(3)家 計		3	(1)	(2)	(3)	ア	イ	ウ
			雇 用 者 報 酬	賃 金 俸 給	雇主の 社会負担	財産所得	a.受取	b.支払	a.受取	b.支払	a.受取	b.支払	企業所得	民 間 法人企業	公的企業	個人企業	農 林 水産業	その 他の 産 業	持 家
実	23	3,663	2,276	1,910	365	200	20	26	2	0	209	5	1,187	258	6	922	350	200	371
	24	3,304	2,307	1,943	364	184	24	24	2	0	186	5	814	3	0	811	260	195	356
	25	3,420	2,350	1,980	370	190	19	21	2	0	196	6	880	29	-14	865	312	221	332
	26	3,432	2,436	2,068	368	193	19	17	2	0	198	9	803	43	-4	765	243	197	324
	27	3,521	2,358	1,989	369	199	21	12	3	0	195	7	964	116	-4	852	307	223	322
	28	3,544	2,607	2,198	409	210	19	11	3	0	205	7	728	-7	-5	740	227	191	322
	29	3,560	2,587	2,181	406	209	21	9	5	1	199	6	765	60	-8	713	208	188	318
	30	3,762	2,928	2,460	468	205	21	7	6	1	191	5	630	-81	-1	712	213	183	316
	R1	4,028	2,539	2,137	402	240	41	5	6	1	204	5	1,250	495	-4	759	258	166	335
	R2	3,736	2,461	2,090	371	230	40	4	7	1	192	4	1,045	383	9	653	141	174	338
	R3	3,631	2,737	2,340	397	221	39	4	9	1	181	2	673	19	1	653	144	183	326
	額 R4	3,530	2,750	2,343	407	236	38	3	11	1	192	2	544	-71	7	608	131	172	305

日 出 町 計

[経済活動別市町村内総生産]

(単位:百万円)

	年度	総 額																							輸入品に課される税・関税	(控除)総資本形成に係る消費税
			農 業	林 業	水産業	第1次産業計	鉱 業	製造業	建設業	第2次産業計	電気・ガス・水道・廃棄物処理業	卸売・小売業	運輸・郵便業	宿泊・飲食サービス業	情報通信業	金融・保険業	不動産業	専門・科学技術・業務支援サービス業	公務	教育	保健衛生・社会事業	その他のサービス	第3次産業計			
実	23	88,233	1,994	25	464	2,483	0	33,439	4,607	38,046	1,150	5,893	3,037	1,914	2,469	1,347	8,946	2,417	4,322	3,177	6,783	5,524	46,979	1,081	356	
	24	83,865	2,128	17	480	2,625	0	30,124	3,006	33,130	934	6,318	2,982	1,813	2,240	1,282	8,910	2,608	4,337	3,247	7,113	5,616	47,400	1,039	329	
	25	72,500	2,111	30	487	2,628	0	17,207	4,033	21,240	997	6,664	2,847	1,892	2,051	1,285	8,886	2,929	4,082	3,271	7,444	5,587	47,935	976	279	
	26	74,997	2,108	22	566	2,696	0	17,667	5,041	22,708	989	6,760	3,214	1,875	1,782	1,252	9,006	3,176	3,990	3,380	7,598	5,681	48,703	1,319	429	
	27	76,562	2,371	26	621	3,018	0	18,743	3,837	22,580	1,259	6,960	3,638	2,023	1,806	1,259	9,132	3,172	4,235	3,316	7,884	5,459	50,143	1,308	487	
	28	76,668	2,466	26	482	2,974	0	18,749	3,448	22,197	1,352	7,089	4,145	2,315	1,910	1,228	9,250	3,038	4,207	3,231	8,017	5,000	50,782	1,144	429	
	29	78,125	2,346	25	399	2,770	0	18,605	4,732	23,337	1,382	7,336	4,476	2,479	1,901	1,233	9,449	2,807	4,243	3,236	7,933	4,832	51,307	1,276	565	
	30	78,815	2,066	39	408	2,513	0	19,390	4,686	24,076	1,432	7,361	4,702	2,527	1,933	1,275	9,581	2,569	4,360	3,188	7,965	4,522	51,415	1,379	568	
	R1	78,287	1,986	44	432	2,462	0	19,622	3,776	23,398	1,650	7,388	5,035	2,314	1,865	1,232	10,160	2,245	4,474	3,162	8,107	4,051	51,683	1,351	607	
	R2	76,883	1,919	39	414	2,372	0	20,042	5,459	25,501	1,372	7,150	4,108	1,187	1,998	1,195	10,389	1,940	4,482	3,103	8,043	3,244	48,211	1,349	550	
額	R3	78,371	1,977	42	428	2,447	0	20,797	4,386	25,183	1,508	7,415	4,701	1,096	1,869	1,272	10,489	2,023	4,623	3,077	8,362	3,371	49,806	1,602	667	
	R4	83,163	2,010	24	378	2,412	0	24,850	3,643	28,493	1,265	7,776	4,739	1,759	1,797	1,414	10,488	2,085	4,552	3,279	8,460	3,358	50,972	2,175	889	

[経済活動別市町村内純生産(要素費用表示)]

実	23	52,992	1,298	22	310	1,630	0	12,958	3,985	16,943	558	4,646	2,245	1,436	1,477	1,245	5,002	2,002	2,957	2,520	6,244	4,087	34,419
	24	52,356	1,433	12	331	1,776	0	12,564	2,624	15,188	662	5,023	2,267	1,345	1,298	1,165	5,049	2,168	2,967	2,573	6,666	4,209	35,392
	25	47,589	1,413	23	348	1,784	0	6,553	3,503	10,056	529	5,281	2,126	1,417	1,114	1,162	5,007	2,445	2,777	2,572	6,849	4,470	35,749
	26	49,083	1,370	17	390	1,777	0	7,144	4,352	11,496	514	5,251	2,413	1,382	861	1,138	4,951	2,628	2,663	2,639	6,986	4,384	35,810
	27	50,285	1,455	19	438	1,912	0	8,432	3,281	11,713	680	5,393	2,748	1,495	884	1,158	5,003	2,643	2,788	2,583	7,263	4,022	36,660
	28	49,581	1,584	19	330	1,933	0	7,430	2,941	10,371	709	5,454	3,152	1,755	984	1,111	5,088	2,511	2,750	2,532	7,456	3,775	37,277
	29	51,897	1,560	19	283	1,862	0	8,342	4,061	12,403	734	5,681	3,456	1,901	978	1,108	5,163	2,304	2,722	2,542	7,414	3,629	37,632
	30	52,341	1,336	34	289	1,659	0	8,943	4,033	12,976	792	5,720	3,634	1,953	1,024	1,133	5,177	2,126	2,801	2,515	7,388	3,443	37,706
	R1	50,593	1,311	39	302	1,652	0	8,275	3,233	11,508	817	5,692	3,857	1,759	956	1,099	5,452	1,843	2,801	2,497	7,556	3,104	37,433
	R2	49,416	1,197	34	290	1,521	0	8,688	4,705	13,393	688	5,455	3,007	785	1,080	1,083	5,543	1,600	2,730	2,450	7,642	2,439	34,502
	R3	50,856	1,323	38	305	1,666	0	10,002	3,736	13,738	827	5,727	3,473	621	988	1,143	5,361	1,650	2,809	2,391	7,903	2,559	35,452
額	R4	51,834	1,328	20	262	1,610	0	12,016	2,959	14,975	691	5,972	3,442	1,171	866	1,236	4,988	1,678	2,636	2,520	7,559	2,490	35,249

[市町村民所得の分配]

	年度	総 額	1	(1)	(2)	2	(1)一般政府		(2)対家計 民間非営利		(3)家 計		3	(1)	(2)	(3)	ア	イ	ウ
			雇 用 者	賃 金	雇 主 の	財 産 所 得	a.受取	b.支払	a.受取	b.支払	a.受取	b.支払	企業所得	民 間	公 的 企 業	個 人 企 業	農 林	そ の 他 の	持 家
			報 酬	俸 給	社会負担														
実	23	66,573	47,331	40,125	7,206	3,648	90	237	78	8	3,813	87	15,594	9,150	108	6,335	849	1,752	3,734
	24	66,400	47,829	40,451	7,378	3,542	94	230	69	7	3,709	94	15,029	8,349	88	6,593	975	1,803	3,814
	25	62,527	46,942	39,732	7,210	3,429	90	216	68	6	3,597	104	12,156	5,098	92	6,965	1,029	2,156	3,780
	26	64,550	47,858	40,562	7,296	3,523	89	180	72	12	3,724	170	13,169	6,425	68	6,676	897	2,044	3,735
	27	66,505	48,096	40,584	7,512	3,610	107	142	75	13	3,722	139	14,799	7,106	77	7,616	1,354	2,478	3,784
	28	66,088	48,444	40,925	7,520	3,784	110	131	80	11	3,866	130	13,859	6,313	201	7,344	1,403	2,103	3,838
	29	68,001	48,673	41,155	7,517	3,803	140	126	90	10	3,827	118	15,525	8,107	132	7,286	1,357	2,082	3,847
	30	68,303	49,156	41,479	7,677	3,618	151	102	94	11	3,584	98	15,530	8,368	45	7,117	1,122	2,102	3,894
	R1	67,417	50,859	43,049	7,810	3,684	172	67	88	13	3,595	91	12,873	5,529	69	7,275	1,191	1,923	4,161
	R2	65,741	51,213	43,497	7,716	3,698	186	67	85	10	3,575	71	10,830	3,563	-29	7,296	1,035	1,989	4,272
	R3	68,987	55,521	47,764	7,757	3,796	177	62	98	10	3,637	44	9,669	2,270	-13	7,412	1,147	2,105	4,160
額	R4	70,358	55,942	48,085	7,857	4,124	180	40	110	13	3,927	40	10,292	3,235	-16	7,073	1,149	1,982	3,942

九 重 町 計

[経済活動別市町村内総生産]

(単位:百万円)

	年度	総 額																						輸入品に課される税・関税	(控除)総資本形成に係る消費税
			農 業	林 業	水産業	第1次産業計	鉱業	製造業	建設業	第2次産業計	電気・ガス・水道・廃棄物処理業	卸売・小売業	運輸・郵便業	宿泊・飲食サービス業	情報通信業	金融・保険業	不動産業	専門・科学技術・業務支援サービス業	公務	教育	保健衛生・社会事業	その他のサービス	第3次産業計		
実	23	32,006	2,058	878	19	2,955	88	3,029	3,482	6,599	3,125	1,228	2,545	2,774	778	351	4,518	294	2,027	1,375	1,955	1,219	22,189	392	129
	24	28,365	2,077	782	20	2,879	71	3,613	2,992	6,676	210	1,229	2,581	2,592	761	312	4,338	265	1,910	1,344	1,830	1,198	18,570	351	111
	25	29,346	1,850	738	17	2,605	98	3,462	2,705	6,265	2,467	1,200	2,489	2,755	761	297	4,153	245	1,881	1,096	1,689	1,161	20,194	395	113
	26	29,559	1,733	880	12	2,625	137	3,274	2,993	6,404	2,546	1,133	2,928	2,633	731	302	3,912	217	1,870	1,102	1,630	1,175	20,179	520	169
	27	34,446	1,907	907	7	2,821	122	3,794	2,761	6,677	5,966	1,096	3,132	2,849	727	286	3,944	276	1,921	1,103	1,671	1,608	24,579	588	219
	28	34,009	2,156	897	7	3,060	75	3,859	2,817	6,751	4,561	1,046	3,201	3,155	742	268	3,928	332	1,927	1,041	1,717	1,962	23,880	508	190
	29	34,950	2,057	922	7	2,986	58	3,724	3,389	7,171	4,570	1,019	3,325	3,213	719	271	3,932	382	1,883	981	1,743	2,437	24,475	571	253
	30	34,176	1,837	853	6	2,696	48	3,776	2,525	6,349	4,718	962	3,287	3,075	718	274	3,919	433	1,937	953	1,764	2,739	24,779	598	246
	R1	34,917	1,822	859	5	2,686	49	3,517	2,979	6,545	5,106	904	3,377	2,668	689	245	4,093	470	2,010	1,019	1,829	2,944	25,354	603	271
	R2	33,071	1,771	802	5	2,578	48	3,315	4,575	7,938	4,350	818	2,817	1,066	736	220	4,092	510	1,991	1,055	1,883	2,674	22,212	580	237
	R3	39,610	1,753	1,198	4	2,955	52	3,669	6,342	10,063	7,750	801	3,152	1,073	683	224	4,063	528	1,949	1,074	1,946	2,876	26,119	810	337
	額 R4	33,324	1,804	1,162	4	2,970	67	3,911	4,154	8,132	1,931	789	3,414	2,103	644	244	4,036	544	2,002	1,135	1,953	2,911	21,706	872	356

[経済活動別市町村内純生産(要素費用表示)]

実	23	18,571	1,351	690	13	2,054	68	1,174	3,002	4,244	-1,053	968	1,938	2,010	402	324	2,446	237	1,268	1,043	1,762	928	12,273
	24	18,650	1,410	639	14	2,063	55	1,506	2,577	4,138	-418	977	1,996	1,834	394	283	2,414	218	1,192	995	1,657	907	12,449
	25	15,457	1,242	613	12	1,867	74	1,317	2,313	3,704	-2,452	951	1,878	1,971	385	269	2,340	205	1,162	769	1,495	913	9,886
	26	16,307	1,126	728	8	1,862	97	1,323	2,530	3,950	-1,614	880	2,194	1,827	351	274	2,184	183	1,116	760	1,434	906	10,495
	27	20,592	1,167	701	5	1,873	87	1,706	2,311	4,104	1,796	849	2,354	2,006	351	263	2,198	234	1,127	760	1,471	1,206	14,615
	28	20,848	1,400	705	5	2,110	55	1,529	2,370	3,954	1,370	805	2,405	2,299	376	242	2,195	277	1,082	724	1,517	1,482	14,784
	29	21,839	1,384	747	5	2,136	39	1,670	2,832	4,541	1,270	789	2,513	2,375	362	244	2,180	316	1,059	684	1,549	1,821	15,162
	30	21,374	1,194	686	4	1,884	36	1,742	2,117	3,895	1,585	747	2,474	2,282	372	243	2,145	359	1,074	668	1,566	2,080	15,595
	R1	21,675	1,227	682	4	1,913	37	1,483	2,496	4,016	1,728	696	2,521	1,939	344	219	2,218	384	1,103	718	1,640	2,236	15,746
	R2	19,762	1,125	616	3	1,744	35	1,435	3,758	5,228	827	624	2,012	601	390	200	2,198	414	1,087	753	1,711	1,973	12,790
	R3	24,712	1,191	978	3	2,172	38	1,765	5,228	7,031	3,344	618	2,263	468	353	202	2,090	425	1,055	778	1,770	2,143	15,509
	額 R4	18,142	1,212	949	3	2,164	49	1,890	3,218	5,157	-2,116	607	2,431	1,313	300	214	1,936	431	1,045	819	1,721	2,120	10,821

[市町村民所得の分配]

	年度	総 額	1	(1)	(2)	2	(1)一般政府		(2)対家計 民間非営利		(3)家 計		3	(1)	(2)	(3)	ア	イ	ウ
			雇 用 者	賃 金	雇 主 の	財 産 所 得	a.受取	b.支払	a.受取	b.支払	a.受取	b.支払	企業所得	民 間 法人企業	公的企業	個人企業	農 林 水産業	その他の 産 業	持 家
			報 酬	俸 給	社会負担														
実	23	20,637	13,085	11,143	1,942	1,152	64	64	36	4	1,147	27	6,399	2,810	274	3,315	826	892	1,597
	24	20,397	13,346	11,348	1,998	1,106	66	62	32	3	1,102	29	5,945	2,425	154	3,366	850	875	1,641
	25	17,193	12,788	10,890	1,898	971	65	58	32	3	963	28	3,434	-29	143	3,320	693	984	1,643
	26	17,875	13,105	11,207	1,898	1,007	68	46	34	6	1,003	47	3,763	598	113	3,051	553	888	1,609
	27	22,094	13,077	11,134	1,943	1,189	69	34	32	6	1,175	46	7,829	4,369	130	3,330	683	1,018	1,629
	28	22,468	12,647	10,779	1,869	1,268	72	30	30	4	1,245	44	8,552	4,750	361	3,440	941	863	1,636
	29	23,096	12,842	10,955	1,886	1,273	83	27	34	4	1,228	40	8,982	5,262	228	3,492	1,014	858	1,619
	30	22,228	12,770	10,888	1,882	1,148	82	20	35	4	1,087	32	8,310	5,019	74	3,217	700	893	1,624
	R1	22,584	12,500	10,681	1,819	1,184	81	14	34	5	1,119	30	8,900	5,369	114	3,417	880	812	1,725
	R2	20,186	12,237	10,492	1,746	1,099	75	12	33	4	1,028	22	6,851	3,587	-48	3,312	738	830	1,744
	R3	24,564	13,493	11,689	1,804	1,276	74	11	38	4	1,193	16	9,795	6,109	-22	3,709	1,156	882	1,671
	額 R4	19,288	13,359	11,566	1,793	1,137	78	7	43	5	1,039	11	4,792	1,243	-23	3,572	1,166	834	1,572

玖 珠 町 計

〔経済活動別市町村内総生産〕

(単位:百万円)

	年度	総 額																							第3次 産業計	輸入品に 課される 税・関税	(控除) 総資本形成 に係る 消費税
			農 業	林 業	水産業	第1次 産業計	鉱 業	製造業	建設業	第2次 産業計	電気・ガス・ 水道・廃棄 物処理業	卸売・ 小売業	運輸・ 郵便業	宿泊・飲食 サービス業	情報 通信業	金融・ 保険業	不動産業	専門・科学 技術・業務 支援サービス 業	公務	教育	保健衛生・ 社会事業	その他の サービス					
実	23	48,659	1,900	761	3	2,664	3	2,292	4,668	6,963	673	4,597	3,048	1,093	1,292	1,095	5,392	1,800	11,095	3,269	2,784	2,494	38,632	596	196		
	24	47,079	1,850	705	2	2,557	3	3,127	3,435	6,565	507	4,973	3,035	1,019	1,262	972	5,378	1,766	10,284	3,099	2,840	2,424	37,559	583	185		
	25	47,906	1,619	789	2	2,410	3	3,234	4,387	7,624	593	5,267	3,034	1,012	1,264	916	5,372	1,822	10,009	2,912	2,899	2,312	37,412	645	185		
	26	49,103	1,496	738	2	2,236	0	3,289	3,655	6,944	602	5,364	3,410	1,005	1,211	871	5,339	1,828	11,146	2,982	3,322	2,260	39,340	864	281		
	27	49,513	1,623	623	2	2,248	1	3,636	2,896	6,533	865	5,297	3,730	1,021	1,249	837	5,329	1,950	11,255	2,754	3,691	2,223	40,201	846	315		
	28	50,315	1,850	548	2	2,400	4	4,078	3,021	7,103	928	5,169	3,744	1,136	1,321	800	5,320	2,001	11,251	2,666	3,910	2,097	40,343	751	282		
	29	51,319	1,813	539	1	2,353	9	3,929	4,102	8,040	931	5,132	3,907	1,201	1,316	772	5,353	2,001	11,109	2,669	3,985	2,083	40,459	838	371		
	30	51,581	1,692	506	1	2,199	24	3,179	5,099	8,302	1,011	4,941	3,922	1,220	1,330	782	5,349	1,998	11,268	2,658	4,114	1,957	40,550	902	372		
	R1	49,619	1,656	628	1	2,285	46	3,307	3,320	6,673	1,027	4,750	4,103	1,096	1,306	712	5,615	1,927	11,373	2,153	4,285	1,843	40,190	856	385		
	R2	48,303	1,606	644	0	2,250	6	4,194	3,356	7,556	914	4,402	3,399	655	1,412	637	5,682	1,856	11,068	2,101	4,325	1,543	37,994	848	345		
	R3	50,906	1,558	669	0	2,227	114	4,549	5,307	9,970	1,101	4,385	3,797	564	1,332	684	5,682	1,946	10,543	2,028	4,490	1,550	38,102	1,040	433		
	R4	52,332	1,572	679	1	2,252	122	7,064	3,418	10,604	828	4,412	4,219	729	1,284	761	5,659	2,008	10,590	2,089	4,550	1,537	38,666	1,369	559		

〔経済活動別市町村内純生産(要素費用表示)〕

実	23	34,615	1,261	610	2	1,873	2	890	3,998	4,890	326	3,624	2,399	844	671	1,010	2,999	1,518	7,664	2,423	2,475	1,899	27,852
	24	33,525	1,265	590	2	1,857	2	1,304	2,970	4,276	413	3,953	2,414	787	657	883	3,034	1,486	7,042	2,298	2,567	1,858	27,392
	25	33,889	1,098	690	1	1,789	2	1,231	3,765	4,998	298	4,174	2,364	791	642	829	3,018	1,529	6,878	2,146	2,580	1,853	27,102
	26	34,253	984	662	1	1,647	0	1,329	3,080	4,409	307	4,167	2,626	784	586	792	2,925	1,512	7,552	2,198	2,995	1,753	28,197
	27	34,251	1,004	502	1	1,507	1	1,635	2,432	4,068	499	4,105	2,869	793	613	770	2,911	1,629	7,447	2,020	3,346	1,674	28,676
	28	34,819	1,206	435	1	1,642	3	1,616	2,539	4,158	532	3,976	2,876	898	682	723	2,920	1,663	7,555	1,963	3,630	1,601	29,019
	29	36,025	1,228	434	1	1,663	6	1,762	3,495	5,263	555	3,974	3,021	958	678	693	2,920	1,656	7,418	1,974	3,672	1,580	29,099
	30	36,333	1,117	404	1	1,522	18	1,466	4,232	5,716	622	3,839	3,021	983	705	694	2,886	1,622	7,454	1,967	3,769	1,482	29,095
	R1	34,455	1,127	521	1	1,649	35	1,395	2,758	4,188	637	3,660	3,132	873	669	635	3,011	1,605	7,486	1,567	3,932	1,411	28,618
	R2	32,966	1,032	524	0	1,556	4	1,816	2,797	4,617	572	3,359	2,524	481	758	577	3,033	1,556	7,146	1,530	4,099	1,158	26,793
額	R3	35,080	1,071	532	0	1,603	84	2,187	4,444	6,715	732	3,387	2,851	384	699	615	2,908	1,612	6,702	1,470	4,236	1,166	26,762
	R4	34,420	1,068	547	1	1,616	89	3,416	2,699	6,204	522	3,388	3,113	526	613	666	2,696	1,641	6,777	1,502	4,022	1,134	26,600

〔市町村民所得の分配〕

	年度	総 額	1	(1)	(2)	2	(1)一般政府		(2)対家計 民間非営利		(3)家 計		3	(1)	(2)	(3)	ア	イ	ウ
			雇 用 者 報 酬	賃 金 俸 給	雇主の 社会負担	財産所得	a.受取	b.支払	a.受取	b.支払	a.受取	b.支払	企業所得	民 間 法人企業	公的企業	個人企業	農 林 水産業	その他の 産 業	持 家
実 <																			

東 部

[経済活動別市町村内総生産]

(単位:百万円)

	年度	総 額																						輸入品に課される税・関税	(控除)総資本形成に係る消費税
			農 業	林 業	水産業	第1次産業計	鉱 業	製造業	建設業	第2次産業計	電気・ガス・水道・廃棄物処理業	卸売・小売業	運輸・郵便業	宿泊・飲食サービス業	情報通信業	金融・保険業	不動産業	専門・科学技術・業務支援サービス業	公務	教育	保健衛生・社会事業	その他のサービス	第3次産業計		
実	23	572,836	11,926	809	3,580	16,315	300	51,972	37,409	89,681	10,094	58,169	26,546	28,135	19,287	13,449	77,248	30,323	45,209	34,917	85,954	32,801	462,132	7,018	2,310
	24	572,036	11,545	688	3,416	15,649	37	63,685	30,076	93,798	8,482	60,035	26,080	27,297	19,226	12,791	75,375	28,465	43,742	33,963	89,422	32,871	457,749	7,086	2,246
	25	567,826	10,792	906	3,342	15,040	57	57,032	32,029	89,118	9,202	60,369	26,193	29,307	19,955	12,755	73,573	27,794	42,068	32,328	92,069	32,599	458,212	7,643	2,187
	26	576,724	10,167	911	3,680	14,758	79	57,398	37,074	94,551	9,628	58,901	28,418	29,612	20,291	12,527	73,377	26,441	43,284	32,342	92,893	32,853	460,567	10,146	3,298
	27	606,205	10,766	851	3,733	15,350	39	68,448	34,600	103,087	12,378	59,543	29,650	31,934	20,559	12,489	74,089	28,742	44,345	33,602	98,570	35,365	481,266	10,356	3,854
	28	609,509	11,659	915	3,481	16,055	24	63,154	32,984	96,162	13,100	59,372	29,692	36,225	20,660	12,206	74,596	30,346	44,008	34,308	100,424	36,668	491,605	9,099	3,412
	29	620,320	11,497	1,011	3,007	15,515	20	62,004	38,401	100,425	13,383	60,422	30,386	38,319	20,012	12,076	75,416	31,186	44,643	33,838	99,441	39,608	498,730	10,135	4,485
	30	645,506	10,866	952	3,070	14,888	24	64,416	55,904	120,344	13,895	59,615	30,947	38,526	19,586	12,776	75,727	32,065	45,063	34,200	99,944	41,289	503,633	11,292	4,651
	R1	628,588	10,608	922	3,091	14,621	17	61,444	44,058	105,519	14,262	58,551	31,197	34,861	18,179	12,181	79,966	31,558	45,515	34,015	101,569	40,618	502,472	10,849	4,873
	R2	594,146	10,816	814	2,657	14,287	39	61,723	43,744	105,506	13,389	55,385	24,166	17,260	18,442	11,321	81,278	31,396	44,719	34,874	100,607	35,337	468,174	10,428	4,249
R3	608,205	10,910	1,094	2,475	14,479	104	66,890	42,523	109,517	14,386	56,723	27,474	16,099	17,283	11,988	81,270	32,555	44,940	34,903	102,234	37,101	476,956	12,431	5,178	
額	R4	631,936	11,055	984	2,121	14,160	111	73,618	40,329	114,058	12,655	58,514	29,908	26,519	16,902	13,532	80,788	33,551	44,989	35,593	103,672	37,319	493,942	16,529	6,753

[経済活動別市町村内純生産(要素費用表示)]

実	23	396,156	7,962	663	2,642	11,267	231	10,623	32,415	43,269	4,813	45,850	18,833	21,067	10,896	12,423	43,021	24,323	30,657	26,027	79,154	24,556	341,620
	24	407,412	7,862	573	2,569	11,004	29	26,562	26,310	52,901	5,022	47,714	18,916	20,138	10,911	11,623	42,664	22,816	29,654	25,195	84,019	24,835	343,507
	25	402,822	7,332	777	2,545	10,654	43	21,718	27,817	49,578	4,853	47,822	18,561	21,777	11,168	11,539	41,574	22,299	28,269	23,704	84,888	26,136	342,590
	26	404,718	6,740	775	2,703	10,218	56	23,209	31,979	55,244	5,207	45,744	19,496	21,538	10,994	11,387	40,603	20,909	28,695	23,509	85,713	25,461	339,256
	27	424,839	6,755	670	2,772	10,197	27	30,789	29,592	60,408	6,928	46,137	20,442	23,355	11,235	11,495	40,927	23,027	28,740	24,332	91,255	26,361	354,234
	28	428,176	7,593	740	2,595	10,928	17	25,025	28,152	53,194	7,128	45,669	20,742	27,238	11,543	11,041	41,406	24,157	28,785	24,839	93,711	27,795	364,054
	29	441,006	7,728	848	2,289	10,865	13	27,802	32,929	60,744	7,352	46,783	21,329	29,191	11,125	10,853	41,628	24,656	28,747	24,509	93,355	29,869	369,397
	30	460,741	7,150	800	2,338	10,288	18	29,702	47,459	77,179	7,884	46,322	21,626	29,572	11,064	11,335	41,366	25,606	28,924	24,945	93,084	31,546	373,274
	R1	443,928	7,030	765	2,336	10,131	13	25,916	37,514	63,443	8,014	45,105	21,460	26,326	9,921	10,852	43,366	25,090	28,973	24,869	95,147	31,231	370,354
	R2	414,220	6,776	644	1,999	9,419	29	26,756	37,036	63,821	7,124	42,266	15,297	11,228	10,330	10,248	43,760	25,005	27,857	25,363	96,106	26,396	340,980
	R3	422,058	7,303	877	1,889	10,069	77	32,167	36,021	68,265	8,143	43,817	17,065	8,867	9,537	10,757	41,863	25,686	28,046	25,449	96,467	28,027	343,724
額	R4	424,359	7,305	799	1,589	9,693	81	35,597	32,654	68,332	6,996	44,957	18,659	17,505	8,627	11,814	38,819	26,106	27,279	25,762	92,341	27,469	346,334

[市町村民所得の分配]

	年度	総 額	1	(1)	(2)	2	(1)一般政府		(2)対家計 民間非営利		(3)家 計		3	(1)	(2)	(3)	ア	イ	ウ
			雇 用 者 報 酬	賃 金 俸 給	雇 主 の 社会負担	財産所得	a.受取	b.支払	a.受取	b.支払	a.受取	b.支払	企業所得	民 間 法人企業	公的企業	個人企業	農 林 水産業	その他の 産 業	持 家
実	23	437,886	327,125	276,614	50,511	26,373	1,738	2,024	742	80	26,564	566	84,387	35,364	1,471	47,552	6,119	15,910	25,523
	24	445,143	325,733	275,024	50,710	25,986	1,693	1,950	687	67	26,246	624	93,424	45,680	804	46,940	5,682	15,658	25,599
	25	443,102	326,027	275,631	50,396	26,463	1,737	1,830	704	67	26,650	731	90,612	41,102	1,077	48,433	5,630	17,896	24,908
	26	443,374	326,372	276,251	50,121	26,513	1,743	1,533	775	133	26,821	1,160	90,489	44,915	568	45,006	4,383	16,235	24,388
	27	462,061	325,512	274,608	50,904	27,242	1,781	1,202	749	134	27,011	964	109,307	60,512	563	48,232	5,082	18,726	24,424
	28	466,208	331,144	279,723	51,421	28,718	1,798	1,102	742	101	28,296	915	106,346	59,300	576	46,470	5,680	16,307	24,483
	29	477,317	334,706	283,010	51,696	28,480	1,738	1,052	818	90	27,892	827	114,131	67,049	535	46,548	5,752	16,624	24,171
	30	494,937	342,043	288,735	53,307	27,514	1,710	834	841	96	26,604	711	125,381	78,723	436	46,221	4,701	17,387	24,134
	R1	481,880	347,302	294,058	53,245	27,514	1,724	541	780	119	26,314	646	107,064	59,728	459	46,877	5,154	16,063	25,660
	R2	450,364	346,698	294,555	52,142	26,523	1,620	500	740	87	25,233	482	77,144	29,501	259	47,384	4,270	16,968	26,147
	R3	467,204	379,447	326,411	53,036	26,978	1,665	494	849	85	25,337	294	60,779	12,145	301	48,333	5,030	18,033	25,270
	R4	473,909	385,989	331,813	54,175	29,166	1,733	322	940	109	27,192	268	58,755	12,664	308	45,783	5,002	16,989	23,792

中 部

[経済活動別市町村内総生産]

(単位:百万円)

	年度	総 額																							専門・科学 技術・業務 支援サービス 業	公務	教育	保健衛生・ 社会事業	その他の サービス	第3次 産業計	輸入品に 課される 税・関税	(控除) 総資本形成 に係る 消費税
			農 業	林 業	水産業	第1次 産業計	鉱業	製造業	建設業	第2次 産業計	電気・ガス・ 水道・廃棄 物処理業	卸売・ 小売業	運輸・ 郵便業	宿泊・飲食 サービス業	情報 通信業	金融・ 保険業	不動産業															
実	23	2,404,492	13,753	1,195	3,625	18,573	9,683	718,914	81,740	810,337	95,283	254,677	143,022	49,379	77,611	95,764	208,417	138,903	115,701	88,198	201,159	87,698	1,555,812	29,461	9,691							
	24	2,318,607	12,971	1,128	3,538	17,637	9,195	679,309	89,346	777,850	46,946	263,185	136,895	47,173	76,058	93,958	209,025	135,607	112,139	85,719	210,434	86,362	1,503,501	28,726	9,107							
	25	2,254,675	12,078	1,039	3,245	16,362	9,961	556,352	108,064	674,377	86,873	255,997	140,502	48,500	78,348	95,964	210,297	137,318	106,457	82,583	215,846	83,589	1,542,274	30,345	8,683							
	26	2,385,578	11,114	1,160	4,398	16,672	11,005	676,714	95,912	783,631	96,706	253,791	145,726	49,245	79,174	93,672	211,932	135,875	110,590	83,046	214,778	82,416	1,556,951	41,966	13,642							
	27	2,534,039	11,968	1,110	3,834	16,912	10,793	709,364	93,043	813,200	154,472	258,987	155,037	51,283	82,983	95,643	215,125	150,390	114,288	85,868	228,381	84,286	1,676,743	43,287	16,103							
	28	2,418,934	12,810	1,128	3,588	17,526	10,771	564,363	108,271	683,405	158,225	257,954	151,446	58,037	84,211	90,334	216,449	160,241	114,010	88,868	232,177	83,488	1,695,440	36,108	13,545							
	29	2,560,045	11,976	1,164	3,454	16,594	10,851	691,980	108,143	810,974	154,709	266,619	151,547	62,143	83,815	83,154	219,264	165,988	114,564	89,666	230,473	87,214	1,709,156	41,827	18,506							
	30	2,642,482	11,047	1,282	3,387	15,716	10,801	782,513	110,217	903,531	132,209	266,895	135,207	63,869	83,033	100,282	220,216	172,155	114,939	88,586	231,976	86,685	1,696,052	46,219	19,036							
	R1	2,564,371	9,852	1,310	3,863	15,025	11,179	724,424	102,698	838,301	118,474	261,773	139,324	58,343	78,589	100,315	233,192	171,749	116,334	88,074	236,467	84,027	1,686,661	44,264	19,880							
	R2	2,501,183	9,592	1,036	2,666	13,294	10,780	721,682	99,113	831,575	131,315	246,536	122,433	34,289	79,049	93,236	237,628	171,083	116,538	88,371	235,444	74,384	1,630,306	43,896	17,888							
	R3	2,742,700	9,263	1,387	2,537	13,187	10,421	877,123	114,403	1,001,947	160,793	259,429	135,825	29,940	76,428	102,174	238,214	177,784	112,419	88,023	238,013	75,828	1,694,870	56,056	23,360							
額	R4	2,832,215	9,369	1,342	2,820	13,531	10,765	988,722	111,219	1,110,706	87,295	271,553	140,943	40,495	77,286	105,059	238,084	182,910	112,030	91,544	241,311	75,654	1,664,164	74,078	30,264							

[経済活動別市町村内純生産(要素費用表示)]

実	23	1,484,767	9,325	933	2,530	12,788	7,492	288,110	71,007	366,609	4,413	200,469	97,927	37,872	50,100	88,414	116,129	114,333	79,733	63,748	185,994	66,238	1,105,370
	24	1,435,299	8,975	937	2,534	12,446	7,097	283,305	78,314	368,716	-54,529	208,863	95,160	36,068	49,285	85,363	118,432	112,083	77,195	61,710	198,721	65,786	1,054,137
	25	1,407,093	8,355	870	2,319	11,544	7,589	211,852	94,633	314,074	-21,829	202,540	93,888	37,493	50,307	86,803	119,159	114,033	72,908	58,755	200,034	67,384	1,081,475
	26	1,458,301	7,517	991	3,145	11,653	7,737	273,652	82,606	363,995	-8,872	196,853	95,540	37,822	49,606	85,157	117,967	112,100	74,436	58,589	198,977	64,478	1,082,653
	27	1,616,652	7,729	883	2,743	11,355	7,671	319,102	80,222	406,995	60,147	200,644	100,601	39,327	52,311	88,036	119,846	125,129	75,709	60,819	212,178	63,555	1,198,302
	28	1,550,756	8,558	914	2,607	12,079	7,899	223,656	92,376	323,931	60,084	198,300	101,714	45,360	53,210	81,708	121,387	132,100	76,296	63,413	216,980	64,194	1,214,746
	29	1,644,619	8,204	952	2,555	11,711	7,312	310,295	92,954	410,561	56,346	206,321	102,200	49,089	52,654	74,722	122,498	135,830	75,011	64,343	216,666	66,667	1,222,347
	30	1,705,755	7,448	1,072	2,493	11,013	8,136	360,887	94,583	463,606	56,221	207,353	89,512	50,972	52,563	88,568	121,910	141,978	74,606	64,021	216,209	67,223	1,231,136
	R1	1,635,665	6,537	1,083	2,877	10,497	8,403	305,554	87,679	401,636	52,121	201,607	92,527	45,987	48,626	88,838	128,197	140,191	74,669	63,680	221,453	65,636	1,223,532
	R2	1,566,035	5,933	800	1,964	8,697	7,883	312,793	84,524	405,200	41,324	188,265	76,992	24,735	48,638	83,902	129,623	139,641	74,495	63,533	224,400	56,590	1,152,138
	R3	1,739,775	6,144	1,110	1,864	9,118	7,650	421,793	97,511	526,954	75,907	200,558	84,136	19,714	46,931	91,112	124,204	143,517	71,533	63,745	224,038	58,308	1,203,703
額	R4	1,685,568	6,129	1,081	2,049	9,259	7,852	478,085	90,127	576,064	-21,560	208,875	81,834	28,701	45,078	91,345	116,171	145,563	67,585	65,430	214,449	56,774	1,100,245

[市町村民所得の分配]

	年度	総 額	1	(1)	(2)	2	(1)一般政府		(2)対家計 民間非営利		(3)家 計		3	(1)	(2)	(3)	ア	イ	ウ
			雇 用 者 報 酬	賃 金 俸 給	雇主の 社会負担	財産所得	a.受取	b.支払	a.受取	b.支払	a.受取	b.支払	企業所得	民 間 法人企業	公的企業	個人企業	農 林 水産業	その他の 産 業	持 家
実	23	1,532,302	1,042,785	885,853	156,931	91,127	4,310	7,490	1,480	159	94,968	1,983	398,391	286,157	6,658	105,577	5,121	37,125	63,331
	24	1,466,432	1,045,329	886,660	158,669	86,016	4,254	7,179	1,315	128	89,809	2,054	335,087	223,344	5,286	106,458	4,614	36,808	65,035
	25	1,448,736	1,055,507	895,969	159,539	87,065	4,235	6,699	1,297	124	90,744	2,388	306,163	188,366	6,077	111,723	4,503	42,389	64,831
	26	1,498,988	1,069,815	908,150	161,664	89,655	4,196	5,554	1,380	236	93,790	3,920	339,519	224,808	8,455	106,255	3,366	39,443	63,447
	27	1,659,330	1,076,042	910,650	165,392	97,075	4,351	4,349	1,400	250	99,387	3,463	486,213	363,144	9,092	113,977	3,714	46,559	63,703
	28	1,593,051	1,104,601	935,827	168,775	98,099	4,076	3,981	1,451	198	99,879	3,127	390,351	273,126	8,529	108,697	4,456	40,547	63,694
	29	1,677,186	1,130,576	958,755	171,820	99,589	4,064	3,839	1,662	183	100,790	2,906	447,021	330,885	7,263	108,874	4,429	41,514	62,930
	30	1,734,810	1,154,401	978,044	176,357	96,150	4,091	3,089	1,770	202	96,075	2,494	484,259	370,092	5,180	108,987	3,164	42,976	62,847
	R1	1,683,708	1,175,309	998,953	176,356	95,755	4,076	2,369	1,695	258	94,866	2,256	412,644	296,474	4,975	111,195	3,588	40,467	67,140
	R2	1,594,012	1,183,866	1,008,571	175,295	93,354	3,772	2,280	1,658	196	92,108	1,708	316,791	198,904	4,509	113,379	1,944	42,847	68,588
額	R3	1,771,794	1,317,559	1,137,954	179,605	100,335	3,699	2,286	1,955	195	98,280	1,118	353,900	234,117	5,141	114,641	2,617	45,405	66,619
	R4	1,749,280	1,329,304	1,147,169	182,135	105,439	3,777	1,495	2,221	257	102,185	992	314,536	201,163	4,064	109,309	3,182	43,119	63,008

南 部

[経済活動別市町村内総生産]

(単位:百万円)

	年度	総 額																							輸入品に課される税・関税	(控除)総資本形成に係る消費税
			農 業	林 業	水産業	第1次産業計	鉱 業	製造業	建設業	第2次産業計	電気・ガス・水道・廃棄物処理業	卸売・小売業	運輸・郵便業	宿泊・飲食サービス業	情報通信業	金融・保険業	不動産業	専門・科学技術・業務支援サービス業	公務	教育	保健衛生・社会事業	その他のサービス	第3次産業計			
実	23	219,046	2,826	3,542	7,818	14,186	642	33,475	27,781	61,898	3,546	20,294	8,464	4,177	6,460	5,581	23,213	8,344	15,843	10,458	25,653	9,128	141,161	2,684	883	
	24	219,651	3,015	3,208	6,406	12,629	761	40,686	22,058	63,505	3,125	20,979	8,106	3,928	6,393	5,552	23,295	8,362	16,339	10,039	26,489	9,052	141,659	2,721	863	
	25	229,224	2,725	3,542	6,740	13,007	931	46,479	24,383	71,793	3,437	20,994	8,146	3,925	6,530	5,759	23,443	8,640	15,549	9,602	27,345	8,852	142,222	3,085	883	
	26	222,580	2,470	2,747	8,906	14,123	599	40,267	21,060	61,926	3,755	20,592	8,471	3,950	6,455	5,876	23,572	8,652	15,580	9,740	28,315	8,930	143,888	3,916	1,273	
	27	212,911	2,509	2,529	8,956	13,994	507	32,744	14,316	47,567	4,701	20,886	9,019	4,045	6,485	5,673	24,159	9,221	16,025	9,835	30,153	8,864	149,066	3,637	1,353	
	28	222,816	2,715	2,537	8,433	13,685	486	39,501	16,544	56,531	4,965	20,846	9,492	4,566	6,495	5,202	24,649	9,542	15,894	9,560	30,851	8,460	150,522	3,326	1,248	
	29	221,819	2,758	2,557	7,906	13,221	731	37,275	16,890	54,896	5,068	21,301	10,067	4,904	6,218	4,667	25,293	9,612	16,498	9,088	30,539	8,427	151,682	3,624	1,604	
	30	225,615	2,732	2,668	8,030	13,430	855	41,221	16,127	58,203	5,284	21,096	10,154	5,069	6,083	5,056	25,180	9,628	16,548	8,975	30,534	8,054	151,661	3,946	1,625	
	R1	223,997	2,664	2,768	9,863	15,295	1,050	37,898	16,240	55,188	5,368	20,723	10,555	4,633	5,681	4,572	26,730	9,384	16,496	8,754	30,851	7,638	151,385	3,866	1,737	
	R2	231,208	2,903	2,189	8,288	13,380	766	52,135	17,943	70,844	4,830	19,587	9,200	2,823	5,884	3,950	27,198	9,200	16,308	8,531	30,503	6,565	144,579	4,058	1,653	
	R3	218,685	2,799	2,993	8,219	14,011	1,014	39,150	15,935	56,099	5,283	20,185	10,117	2,431	5,510	4,205	27,585	9,393	15,367	8,409	30,876	6,607	145,968	4,469	1,862	
	R4	227,703	2,861	2,948	8,715	14,524	1,036	41,446	18,426	60,908	4,778	20,892	10,504	3,133	5,279	4,635	27,322	9,611	16,336	8,444	31,243	6,571	148,748	5,956	2,433	
	額																									

[経済活動別市町村内純生産(要素費用表示)]

実	23	151,258	1,862	3,166	4,681	9,709	496	12,971	23,768	37,235	1,669	15,991	6,573	3,233	3,429	5,151	12,946	6,503	10,635	7,812	23,466	6,906	104,314		
	24	150,474	2,090	2,991	3,722	8,803	587	16,967	19,004	36,558	961	16,669	6,351	3,045	3,411	5,043	13,177	6,501	11,012	7,403	24,642	6,898	105,113		
	25	154,219	1,889	3,277	4,051	9,217	709	17,699	20,824	39,232	1,760	16,626	6,297	3,085	3,424	5,208	13,204	6,764	10,392	6,923	24,947	7,140	105,770		
	26	150,109	1,676	2,512	5,538	9,726	422	16,284	17,852	34,558	1,965	15,989	6,481	3,102	3,254	5,341	12,974	6,745	10,219	6,910	25,865	6,880	105,825		
	27	146,214	1,609	2,160	5,628	9,397	361	14,730	12,153	27,244	2,581	16,183	6,858	3,162	3,294	5,223	13,254	7,262	10,384	6,988	27,710	6,674	109,573		
	28	150,393	1,785	2,184	5,455	9,424	356	15,654	14,069	30,079	2,673	16,033	7,238	3,622	3,409	4,705	13,588	7,442	10,278	6,807	28,614	6,481	110,890		
	29	152,251	1,874	2,222	5,154	9,250	492	16,713	14,408	31,613	2,774	16,490	7,669	3,924	3,226	4,194	13,877	7,413	10,344	6,498	28,548	6,431	111,388		
	30	153,952	1,836	2,336	5,151	9,323	644	19,009	13,701	33,354	2,987	16,391	7,630	4,095	3,215	4,463	13,673	7,509	10,292	6,466	28,336	6,218	111,275		
	R1	151,494	1,791	2,375	6,631	10,797	789	15,985	13,487	30,261	3,002	15,963	7,897	3,695	2,882	4,053	14,407	7,218	10,213	6,355	28,799	5,952	110,436		
	R2	152,165	1,841	1,785	5,520	9,146	561	22,597	15,000	38,158	2,722	14,950	6,612	2,076	3,127	3,563	14,499	7,058	10,087	6,149	29,014	5,004	104,861		
	R3	147,722	1,894	2,484	5,293	9,671	745	18,827	13,365	32,937	3,142	15,596	7,272	1,657	2,870	3,760	14,015	7,187	9,298	6,130	29,105	5,082	105,114		
額	R4	148,664	1,906	2,466	5,447	9,819	756	20,040	14,609	35,405	2,694	16,056	7,308	2,263	2,495	4,032	12,913	7,274	9,485	6,108	27,887	4,925	103,440		

[市町村民所得の分配]

年度	総 額	1	(1)	(2)	2	(1)一般政府		(2)対家計 民間非営利		(3)家 計		3	(1)	(2)	(3)	ア	イ	ウ
		雇 用 者	賃 金	雇 主 の	財 産 所 得	a.受取	b.支払	a.受取	b.支払	a.受取	b.支払	企業所得	民 間	公 的 企 業	個 人 企 業	農 林	そ の 他 の	持 家
		報 酬	俸 給	社会負担														
実	23	159,748	110,692	94,399	16,293	9,127	578	970	197	21	9,550	39,930	18,960	-148	21,118	3,961	6,251	10,905
	24	158,566	111,315	94,795	16,520	8,848	582	919	173	17	9,253	38,403	18,560	65	19,778	2,380	6,190	11,209
	25	163,584	105,943	90,274	15,669	9,281	561	838	168	16	9,677	48,360	26,421	63	21,876	3,627	7,060	11,189
	26	158,666	107,523	91,803	15,720	9,113	579	676	177	30	9,479	41,6	42,030	21,409	29	20,592	3,257	10,939
	27	154,862	107,087	91,073	16,014	8,909	546	508	179	32	9,048	38,866	17,117	64	21,685	3,329	7,372	10,983
	28	159,285	108,540	92,377	16,163	9,579	558	451	185	25	9,626	313	41,166	20,046	33	21,087	3,679	11,017
	29	160,775	109,289	93,079	16,210	9,433	561	417	223	24	9,369	279	42,053	21,023	52	20,977	3,599	10,900
	30	162,240	111,321	94,733	16,589	8,941	550	327	248	28	8,732	233	41,977	21,417	29	20,531	3,159	10,666
	R1	160,785	112,750	96,275	16,475	9,042	543	241	246	37	8,747	216	38,993	16,630	56	22,307	4,745	11,318
	R2	159,258	113,830	97,479	16,352	9,129	513	234	249	29	8,800	171	36,300	15,083	17	21,199	3,085	11,498
	R3	157,874	123,925	107,453	16,471	8,910	481	231	302	30	8,488	100	25,039	3,387	-3	21,655	3,309	11,332
額	R4	160,542	126,542	109,609	16,933	9,782	531	147	352	41	9,178	91	24,219	3,590	8	20,621	3,384	10,651

豊 肥

[経済活動別市町村内総生産]

(単位:百万円)

	年度	総 額																						第3次 産業計	輸入品に 課される 税・関税	(控除) 総資本形成 に係る 消費税
			農 業	林 業	水産業	第1次 産業計	鉱業	製造業	建設業	第2次 産業計	電気・ガス・ 水道・廃棄 物処理業	卸売・ 小売業	運輸・ 郵便業	宿泊・飲食 サービス業	情報 通信業	金融・ 保険業	不動産業	専門・科学 技術・業務 支援サービス 業	公務	教育	保健衛生・ 社会事業	その他の サービス				
実	23	174,989	14,610	2,086	53	16,749	667	13,604	17,330	31,601	3,887	15,027	7,595	4,517	5,122	3,123	19,435	8,629	19,809	8,782	20,573	8,702	125,201	2,144	706	
	24	174,760	14,252	2,315	33	16,600	315	14,558	17,364	32,237	3,243	15,834	7,304	4,262	5,029	2,879	19,599	8,360	19,535	8,799	20,916	8,684	124,444	2,165	686	
	25	171,866	13,251	1,574	30	14,855	639	13,841	15,886	30,366	3,834	16,181	7,291	4,446	5,057	2,835	20,220	8,366	18,666	8,354	21,179	8,564	124,993	2,314	662	
	26	175,532	12,731	1,749	30	14,510	605	14,677	18,187	33,469	3,936	16,104	7,310	4,370	4,892	2,788	20,267	8,370	18,662	8,569	21,527	8,674	125,469	3,088	1,004	
	27	174,815	13,875	1,768	42	15,685	753	14,209	12,676	27,638	5,160	16,323	7,619	4,541	4,891	2,709	19,996	8,641	19,304	8,742	22,836	8,855	129,617	2,986	1,111	
	28	182,671	15,473	1,691	24	17,188	554	14,755	18,564	33,873	5,178	16,303	7,330	4,961	4,999	2,588	19,842	8,928	19,023	8,591	23,454	8,709	129,906	2,727	1,023	
	29	180,692	14,750	1,729	23	16,502	658	14,182	17,473	32,313	5,520	16,655	7,251	5,035	4,856	2,522	19,833	8,720	18,779	8,714	23,366	8,980	130,231	2,952	1,306	
	30	178,906	13,564	1,804	36	15,404	696	13,599	16,949	31,244	5,366	16,491	7,606	4,830	4,841	2,597	19,594	8,544	19,381	8,674	23,586	8,908	130,418	3,129	1,289	
	R1	177,083	13,376	1,599	28	15,003	732	11,514	18,630	30,876	5,274	16,248	7,589	4,149	4,628	2,350	20,449	8,228	19,264	8,597	24,068	8,677	129,521	3,056	1,373	
	R2	181,222	13,987	1,445	36	15,468	1,724	16,821	23,152	41,697	4,556	15,429	6,005	1,881	4,899	2,109	20,478	7,984	18,607	8,513	23,950	7,761	122,172	3,181	1,296	
	R3	171,775	13,392	1,824	37	15,253	1,362	10,843	18,196	30,401	5,189	15,863	6,838	1,777	4,570	2,238	20,360	8,080	18,380	8,518	24,515	7,745	124,073	3,511	1,463	
	額	R4	173,343	13,434	1,749	18	15,201	1,386	12,749	14,890	29,025	5,130	16,427	7,712	3,026	4,406	2,374	20,181	8,144	17,930	8,568	24,830	7,707	126,435	4,534	1,852

[経済活動別市町村内純生産(要素費用表示)]

実	23	121,892	9,889	1,655	36	11,580	516	5,272	14,897	20,685	1,310	11,844	6,231	3,376	2,680	2,884	10,669	5,539	13,300	6,618	18,553	6,623	89,627
	24	115,569	9,835	1,907	23	11,765	243	6,074	14,937	21,254	-6,326	12,584	6,043	3,142	2,640	2,616	10,940	5,301	13,130	6,631	19,209	6,640	82,550
	25	119,096	9,093	1,289	21	10,403	487	5,272	13,601	19,360	776	12,815	5,909	3,308	2,599	2,566	11,302	5,305	12,508	6,229	19,126	6,890	89,333
	26	120,814	8,505	1,437	19	9,961	426	5,934	15,384	21,744	1,333	12,504	5,870	3,189	2,398	2,534	11,134	5,212	12,335	6,359	19,469	6,772	89,109
	27	120,387	8,764	1,356	28	10,148	535	6,392	10,662	17,589	2,817	12,647	6,104	3,327	2,419	2,494	10,973	5,511	12,607	6,315	20,750	6,686	92,650
	28	126,564	10,241	1,324	16	11,581	407	5,848	15,514	21,769	2,864	12,540	5,854	3,730	2,586	2,340	10,958	5,622	12,436	6,069	21,541	6,674	93,214
	29	126,348	10,088	1,398	15	11,501	443	6,359	14,691	21,493	3,040	12,895	5,814	3,831	2,498	2,266	10,913	5,474	12,003	6,088	21,642	6,890	93,354
	30	125,336	9,046	1,498	24	10,568	525	6,271	14,266	21,062	3,201	12,815	6,099	3,697	2,554	2,305	10,665	5,492	12,260	6,031	21,703	6,884	93,706
	R1	123,873	9,080	1,302	19	10,401	550	4,856	15,510	20,916	3,180	12,517	6,027	3,119	2,353	2,097	11,041	5,264	12,022	5,893	22,286	6,757	92,556
	R2	124,377	8,942	1,126	25	10,093	1,260	7,292	19,203	27,755	2,793	11,774	4,605	1,196	2,624	1,915	10,940	5,116	11,522	5,656	22,592	5,796	86,529
	R3	119,989	9,152	1,476	26	10,654	1,000	5,212	15,180	21,392	3,416	12,255	5,303	942	2,393	2,014	10,375	5,203	11,382	5,797	22,957	5,906	87,943
	額 R4	114,094	9,060	1,417	12	10,489	1,011	6,163	11,788	18,962	1,030	12,620	5,911	1,975	2,095	2,079	9,572	5,226	10,586	5,806	22,020	5,723	84,643

[市町村民所得の分配]

	年度	総 額	1	(1)	(2)	2	(1)一般政府		(2)対家計 民間非営利		(3)家 計		3	(1)	(2)	(3)	ア	イ	ウ
			雇 用 者	賃 金	雇 主 の	財 産 所 得	a.受取	b.支払	a.受取	b.支払	a.受取	b.支払	企業所得	民 間 法人企業	公的企業	個人企業	農 林 水産業	その他の 産 業	持 家
			報 酬	俸 給	社会負担														
実	23	132,533	83,758	70,904	12,854	6,826	638	1,171	274	29	7,288	173	41,949	22,790	-185	19,344	4,866	4,826	9,852
	24	124,869	82,703	69,855	12,849	6,268	624	1,107	245	24	6,707	176	35,898	15,856	-6	20,048	5,339	4,581	10,128
	25	128,442	81,147	68,651	12,497	6,615	624	1,031	243	23	7,016	214	40,680	20,611	-34	20,103	4,543	5,242	10,318
	26	129,699	83,223	70,661	12,562	6,761	615	834	260	44	7,108	342	39,715	21,329	-34	18,420	3,660	4,800	9,960
	27	128,677	82,995	70,220	12,775	6,788	646	648	259	46	6,848	270	38,894	19,478	2	19,414	4,037	5,577	9,800
	28	133,886	84,058	71,284	12,774	7,468	660	586	264	36	7,430	264	42,361	22,871	-127	19,617	5,081	4,799	9,738
	29	132,575	83,676	71,077	12,598	7,194	624	555	282	31	7,105	231	41,705	22,394	-97	19,408	5,026	4,830	9,552
	30	131,111	86,888	73,733	13,155	6,708	628	440	281	32	6,460	189	37,516	19,889	-8	17,635	3,180	4,994	9,461
	R1	129,471	90,025	76,578	13,447	6,845	654	333	252	38	6,485	174	32,601	14,332	-21	18,290	3,650	4,604	10,036
	R2	127,319	84,321	72,070	12,251	6,831	575	323	232	27	6,512	137	36,167	17,839	47	18,281	3,308	4,800	10,172
	R3	124,825	89,676	77,426	12,250	6,631	573	316	258	26	6,220	79	28,518	9,714	7	18,797	3,911	5,089	9,797
	額 R4	120,712	90,874	78,429	12,446	6,987	571	203	277	32	6,443	69	22,850	4,994	32	17,824	3,819	4,794	9,212

西 部

[経済活動別市町村内総生産]

(単位:百万円)

	年度	総 額																							輸入品に課される税・関税	(控除)総資本形成に係る消費税
			農 業	林 業	水産業	第1次産業計	鉱 業	製造業	建設業	第2次産業計	電気・ガス・水道・廃棄物処理業	卸売・小売業	運輸・郵便業	宿泊・飲食サービス業	情報通信業	金融・保険業	不動産業	専門・科学技術・業務支援サービス業	公務	教育	保健衛生・社会事業	その他のサービス	第3次産業計			
実	23	303,769	10,052	4,697	536	15,285	366	47,123	26,502	73,991	8,629	26,053	17,671	11,161	7,771	6,836	34,650	10,370	27,249	15,504	31,209	14,892	211,995	3,722	1,224	
	24	301,679	9,883	4,094	508	14,485	367	56,741	20,847	77,955	3,604	27,197	17,903	10,407	7,645	6,620	34,682	10,368	26,152	14,646	32,686	14,776	206,686	3,737	1,184	
	25	312,415	8,964	4,016	221	13,201	627	63,612	21,634	85,873	7,144	27,608	18,591	10,636	7,746	6,773	34,763	10,793	24,605	13,608	33,825	14,248	210,340	4,205	1,204	
	26	323,823	8,595	4,141	194	12,930	596	68,091	23,862	92,549	7,478	27,240	21,474	10,370	7,582	6,858	33,936	10,907	26,111	13,796	34,595	14,152	214,499	5,697	1,852	
	27	320,668	9,372	3,963	223	13,558	417	60,896	16,956	78,269	14,025	27,677	22,272	10,816	7,779	6,636	33,798	11,658	26,356	13,820	36,060	14,504	225,401	5,478	2,038	
	28	340,159	10,601	4,017	198	14,816	434	77,499	19,151	97,084	12,765	27,727	22,395	11,970	8,037	6,109	33,479	12,183	25,922	13,979	35,959	14,561	225,086	5,078	1,905	
	29	346,679	10,241	4,090	144	14,475	480	76,324	24,123	100,927	13,520	28,378	23,180	12,398	7,951	5,482	33,478	12,350	26,800	14,025	35,250	15,308	228,120	5,664	2,507	
	30	337,584	9,384	4,020	101	13,505	653	67,412	24,572	92,637	13,910	28,161	22,857	12,237	7,999	6,044	33,073	12,543	26,819	13,970	35,075	15,281	227,969	5,905	2,432	
	R1	334,863	9,687	4,337	95	14,119	622	66,986	21,988	89,596	14,194	27,808	23,561	10,798	7,674	5,580	34,919	12,278	27,319	13,429	35,467	14,938	227,965	5,780	2,597	
	R2	316,352	10,041	3,835	62	13,938	690	59,436	26,451	86,577	12,524	26,453	19,193	5,666	8,102	4,874	35,385	12,055	26,927	13,265	35,090	13,013	212,547	5,552	2,262	
	R3	356,411	9,817	5,251	61	15,129	996	77,460	38,955	117,411	17,746	27,266	21,254	5,100	7,597	5,164	35,321	12,462	25,736	12,919	35,599	13,457	219,621	7,284	3,034	
	R4	339,403	9,953	5,062	61	15,076	915	75,592	25,479	101,986	8,455	28,301	23,215	7,604	7,377	5,585	35,143	12,829	25,924	13,118	36,076	13,462	217,089	8,878	3,626	

[経済活動別市町村内純生産(要素費用表示)]

実	23	203,532	6,675	3,844	363	10,882	283	18,263	22,854	41,400	420	20,534	14,089	8,408	4,144	6,309	19,159	8,280	18,322	11,769	28,637	11,179	151,250		
	24	206,764	6,732	3,463	355	10,550	283	23,665	18,006	41,954	2,198	21,614	14,428	7,758	4,087	6,013	19,507	8,258	17,549	11,072	30,619	11,157	154,260		
	25	203,625	6,052	3,401	153	9,606	476	24,220	18,651	43,347	-1,417	21,870	14,646	8,000	4,063	6,126	19,537	8,613	16,477	10,172	31,220	11,365	150,672		
	26	210,844	5,647	3,533	128	9,308	420	27,533	20,367	48,320	-139	21,154	16,711	7,682	3,816	6,233	18,679	8,584	17,260	10,260	32,011	10,965	153,216		
	27	213,008	5,785	3,112	145	9,042	297	27,392	14,314	42,003	5,621	21,445	17,352	8,041	3,976	6,108	18,561	9,323	17,072	10,213	33,404	10,847	161,963		
	28	220,287	6,936	3,204	132	10,272	319	30,711	16,134	47,164	5,283	21,327	17,454	9,130	4,272	5,524	18,481	9,691	16,872	10,344	33,483	10,990	162,851		
	29	229,570	6,949	3,339	98	10,386	323	34,225	20,391	54,939	5,318	21,972	18,200	9,582	4,214	4,926	18,386	9,748	17,109	10,402	32,910	11,478	164,245		
	30	226,294	6,155	3,278	69	9,502	492	31,088	20,639	52,219	6,051	21,881	17,914	9,553	4,345	5,340	17,976	10,009	17,028	10,380	32,508	11,588	164,573		
	R1	220,650	6,596	3,549	65	10,210	468	28,255	18,314	47,037	6,192	21,422	18,325	8,320	4,033	4,951	18,845	9,723	17,196	9,948	33,033	11,415	163,403		
	R2	207,867	6,458	3,009	41	9,508	505	25,758	22,091	48,354	4,537	20,187	14,470	3,905	4,415	4,398	18,945	9,605	16,743	9,834	33,290	9,676	150,005		
	R3	235,936	6,732	4,253	42	11,027	732	37,249	32,338	70,319	8,692	21,062	16,206	3,100	4,062	4,620	18,079	9,846	15,787	9,525	33,500	10,111	154,590		
額	R4	215,041	6,737	4,108	42	10,887	667	36,551	20,006	57,224	279	21,745	17,453	5,197	3,613	4,864	16,755	9,995	15,515	9,576	32,076	9,862	146,930		

[市町村民所得の分配]

	年度	総 額	1	(1)	(2)	2	(1)一般政府		(2)対家計 民間非営利		(3)家 計		3	(1)	(2)	(3)	ア	イ	ウ
			雇 用 者 報 酬	賃 金 俸 給	雇主の 社会負担	財産所得	a.受取	b.支払	a.受取	b.支払	a.受取	b.支払	企業所得	民 間 法人企業	公的企業	個人企業	農 林 水産業	その他の 産 業	持 家
実	23	219,521	125,663	106,392	19,271	12,490	660	1,232	295	32	13,085	285	81,367	53,386	782	27,200	5,000	8,786	13,413
	24	220,394	125,500	106,090	19,410	12,220	648	1,182	265	26	12,825	310	82,674	54,673	527	27,475	4,764	8,812	13,899
	25	218,889	126,822	107,444	19,378	12,390	625	1,111	265	25	12,999	362	79,677	50,949	518	28,209	4,112	10,110	13,987
	26	226,330	133,136	112,989	20,147	12,806	624	897	285	49	13,437	594	80,387	53,974	376	26,037	3,392	9,180	13,466
	27	227,476	133,313	112,785	20,528	12,825	627	689	289	52	13,125	476	81,337	53,481	447	27,409	3,460	10,636	13,313
	28	234,455	136,215	115,411	20,804	13,822	647	624	300	41	14,002	462	84,417	56,513	1,144	26,760	4,530	9,106	13,124
	29	242,289	139,573	118,357	21,215	13,966	700	488	325	36	13,885	421	88,750	61,460	718	26,572	4,681	9,091	12,800
	30	237,317	142,749	120,930	21,820	12,829	689	381	329	38	12,570	342	81,738	56,577	253	24,909	3,162	9,177	12,570
	R1	233,120	143,422	121,844	21,578	12,883	701	287	301	46	12,527	313	76,814	50,137	363	26,314	4,435	8,518	13,360
	R2	216,333	143,505	122,309	21,196	12,349	677	279	281	33	11,935	232	60,480	34,244	-154	26,391	3,861	8,951	13,579
	R3	242,331	156,589	135,112	21,476	13,258	662	273	318	32	12,736	153	72,484	44,779	-74	27,780	5,228	9,448	13,103
	R4	229,281	161,304	139,047	22,257	13,404	663	172	347	40	12,737	130	54,573	28,236	-63	26,400	5,203	8,838	12,359

北 部

[経済活動別市町村内総生産]

(単位:百万円)

	年度	総 額																					輸入品に課される税・関税	(控除)総資本形成に係る消費税	
			農 業	林 業	水産業	第1次産業計	鉱 業	製造業	建設業	第2次産業計	電気・ガス・水道・廃棄物処理業	卸売・小売業	運輸・郵便業	宿泊・飲食サービス業	情報通信業	金融・保険業	不動産業	専門・科学技術・業務支援サービス業	公務	教育	保健衛生・社会事業	その他のサービス			第3次産業計
実	23	548,197	15,131	1,244	1,082	17,457	452	147,706	37,299	185,457	7,981	49,432	29,280	11,859	12,420	14,284	58,989	24,651	31,029	23,371	54,432	23,049	340,777	6,716	2,210
	24	639,352	16,406	859	1,018	18,283	494	239,172	37,113	276,779	6,462	52,041	27,998	11,416	12,221	14,105	59,811	23,582	30,090	22,743	55,818	22,593	338,880	7,921	2,511
	25	649,403	15,092	909	1,031	17,032	625	248,055	37,496	286,176	7,269	53,019	27,126	11,731	12,332	14,760	61,017	23,504	28,749	21,805	56,516	22,128	339,956	8,741	2,502
	26	554,324	14,194	1,039	1,046	16,279	916	147,993	40,877	189,786	7,695	52,942	27,650	12,062	11,981	15,008	62,001	22,935	29,309	22,085	55,814	22,195	341,677	9,751	3,169
	27	594,960	14,805	985	985	16,775	866	173,584	40,995	215,445	10,780	53,584	30,507	12,315	12,101	14,884	62,164	25,517	29,732	22,579	59,803	22,392	356,358	10,163	3,781
	28	596,318	15,635	956	1,001	17,592	419	173,316	36,262	209,997	11,904	53,378	32,843	13,753	12,576	13,725	62,104	27,638	29,123	22,837	61,579	21,706	363,166	8,901	3,338
	29	611,927	14,807	935	882	16,624	510	186,646	34,862	222,018	12,410	54,441	33,470	14,569	12,399	11,862	62,598	29,064	29,950	23,027	61,526	22,396	367,712	9,998	4,425
	30	622,505	13,462	985	864	15,311	592	186,481	41,314	228,387	12,926	53,815	33,206	14,831	12,487	14,933	62,455	30,490	30,418	22,675	62,354	21,814	372,404	10,888	4,485
	R1	624,057	12,372	1,039	850	14,261	570	185,883	41,366	227,819	14,001	52,792	35,085	13,370	11,985	14,266	65,612	30,870	30,511	22,538	63,907	21,108	376,045	10,771	4,839
	R2	629,193	12,090	963	604	13,657	1,147	196,567	41,636	239,350	23,110	49,846	30,696	7,978	12,681	12,619	66,310	31,399	30,601	21,995	63,757	18,651	369,643	11,043	4,500
	R3	663,728	11,601	1,104	580	13,285	591	217,401	46,610	264,602	23,235	51,258	35,982	6,886	11,876	13,592	66,470	32,657	29,955	21,871	65,271	18,874	377,927	13,565	5,651
	額 R4	696,111	11,437	1,114	518	13,069	721	245,309	42,247	288,277	19,889	52,962	38,724	8,957	11,529	14,158	66,146	33,557	30,618	22,602	66,161	18,693	383,996	18,208	7,439

[経済活動別市町村内純生産(要素費用表示)]

実	23	355,090	10,083	1,040	826	11,949	350	57,240	32,084	89,674	3,795	38,951	23,028	9,178	6,691	13,182	32,854	19,608	21,047	17,318	50,120	17,695	253,467
	24	401,526	11,399	701	792	12,892	381	99,753	32,279	132,413	4,396	41,348	22,513	8,825	6,605	12,811	33,807	18,781	20,464	16,890	52,325	17,456	256,221
	25	394,266	10,509	748	804	12,061	475	94,456	32,436	127,367	3,643	41,989	21,593	9,165	6,534	13,348	34,409	18,781	19,342	16,078	51,961	17,995	254,838
	26	359,673	9,688	884	787	11,359	644	59,846	34,829	95,319	4,033	41,107	21,918	9,370	6,073	13,641	34,256	18,130	19,455	16,249	51,247	17,516	252,995
	27	388,776	9,560	782	747	11,089	615	78,084	35,071	113,770	6,010	41,518	24,073	9,542	6,191	13,702	34,325	20,506	19,436	16,448	55,099	17,067	263,917
	28	381,309	10,410	748	764	11,922	308	68,681	30,865	99,854	6,394	41,054	25,902	10,840	6,687	12,413	34,489	22,053	19,176	16,610	57,141	16,774	269,533
	29	398,231	10,144	738	684	11,566	343	83,695	29,893	113,931	6,722	42,147	26,457	11,597	6,560	10,661	34,587	23,091	19,379	16,775	57,453	17,305	272,734
	30	408,792	9,078	783	671	10,532	446	85,999	35,131	121,576	7,319	41,813	26,122	11,930	6,756	13,149	34,154	24,514	19,559	16,582	57,795	16,991	276,684
	R1	400,620	8,326	834	658	9,818	428	78,407	34,870	113,705	7,524	40,666	27,347	10,629	6,269	12,600	35,628	24,629	19,283	16,435	59,527	16,560	277,097
	R2	398,333	7,656	736	462	8,854	838	85,198	35,258	121,294	12,180	38,045	23,069	5,846	6,917	11,330	35,787	25,046	19,240	15,919	60,475	14,331	268,185
	R3	426,033	7,851	866	452	9,169	433	104,538	39,224	144,195	11,887	39,601	27,335	4,666	6,354	12,092	34,349	25,782	18,723	15,926	61,355	14,599	272,669
	額 R4	430,576	7,639	883	399	8,921	526	118,614	34,008	153,148	8,609	40,700	29,037	6,446	5,646	12,276	31,907	26,178	18,407	16,332	58,828	14,141	268,507

[市町村民所得の分配]

	年度	総 額	1	(1)	(2)	2	(1)一般政府		(2)対家計 民間非営利		(3)家 計		3	(1)	(2)	(3)	ア	イ	ウ
			雇 用 者	賃 金	雇 主 の	財 産 所 得	a.受取	b.支払	a.受取	b.支払	a.受取	b.支払	企業所得	民 間 法人企業	公的企業	個人企業	農 林 水産業	その他の 産 業	持 家
			報 酬	俸 給	社会負担														
実	23	372,626	277,857	236,557	41,300	20,726	1,046	1,968	496	53	21,690	484	74,043	31,762	-17	42,298	6,133	11,463	24,702
	24	414,829	278,035	236,265	41,770	22,179	1,033	1,882	446	44	23,210	584	114,614	70,424	247	43,943	6,939	11,413	25,590
	25	410,562	273,093	232,258	40,835	22,505	1,045	1,745	444	42	23,484	681	114,964	69,504	325	45,135	6,149	13,172	25,813
	26	373,893	277,152	235,849	41,303	20,836	1,051	1,432	477	82	21,804	982	75,905	33,901	95	41,909	4,467	12,055	25,387
	27	402,912	277,078	235,035	42,042	22,161	1,139	1,119	475	85	22,594	844	103,673	59,415	211	44,047	4,469	14,036	25,542
	28	395,752	281,085	238,689	42,396	22,970	1,157	1,028	484	66	23,202	780	91,698	48,472	366	42,860	5,081	12,095	25,683
	29	411,252	285,900	242,927	42,973	23,294	1,341	986	551	61	23,163	715	102,058	59,276	259	42,523	4,792	12,164	25,568
	30	420,345	287,853	244,352	43,501	22,103	1,150	772	584	67	21,813	606	110,389	69,214	113	41,062	2,827	12,605	25,630
	R1	414,735	293,858	250,255	43,603	22,315	1,163	587	556	85	21,825	558	98,562	56,804	138	41,620	2,789	11,535	27,296
	R2	405,904	293,068	250,148	42,920	22,415	1,053	443	542	64	21,764	436	90,421	48,759	-51	41,713	1,872	12,043	27,798
	R3	434,766	319,270	276,016	43,255	23,388	1,067	440	636	64	22,464	275	92,108	50,324	-30	41,814	2,131	12,782	26,901
	額 R4	444,449	325,210	280,896	44,314	24,823	940	363	719	83	23,863	253	94,417	55,088	5	39,324	1,993	11,995	25,336

Ⅲ 市町村民経済計算総括表

1	経済活動別市町村内総生産	実額	(平成 23 年度～令和 4 年度)
2	経済活動別市町村内総生産	対前年度増加率	(平成 24 年度～令和 4 年度)
3	経済活動別市町村内総生産	構成比	(平成 23 年度～令和 4 年度)
4	経済活動別市町村内総生産	寄与度	(平成 24 年度～令和 4 年度)
5	市町村民所得の分配	実額	(平成 23 年度～令和 4 年度)
6	市町村民所得の分配	対前年度増加率	(平成 24 年度～令和 4 年度)
7	市町村民所得の分配	構成比	(平成 23 年度～令和 4 年度)
8	市町村民所得の分配	寄与度	(平成 24 年度～令和 4 年度)

経済活動別市町村内総生産(令和4年度)

実 額

(単位:百万円)

	総 額	農 業	林 業	水産業	第1次 産業計	鉱 業	製造業	建設業	第2次 産業計	電気・ガ ス・水道・ 廃棄物 処理業	卸 売・ 小売業	運輸・ 郵便業	宿泊・ 飲食サー ビス業	情報通信業	金融・ 保険業	不動産業	専門・科 学技術、 業務支 援サービ ス業	公務	教育	保健衛生・ 社会事業	その他の サービス	第3次 産業計	輸入品に 課される 税・関税	(控除) 総資本形成に 係る消費税	
県 計	4,900,711	58,109	13,199	14,253	85,561	14,934	1,437,436	252,590	1,704,960	138,202	448,649	251,006	89,734	122,779	145,343	467,664	280,602	247,827	179,869	503,293	159,406	3,034,374	128,183	52,367	県
市 計	4,727,724	52,722	11,334	13,522	77,578	14,745	1,401,526	241,128	1,657,399	133,986	435,529	238,570	84,936	118,840	142,889	446,896	275,908	230,015	173,055	487,793	151,190	2,919,607	123,658	50,518	市
町 村 計	172,987	5,387	1,865	731	7,983	189	35,910	11,462	47,561	4,216	13,120	12,436	4,798	3,939	2,454	20,768	4,694	17,812	6,814	15,500	8,216	114,767	4,525	1,849	町
大 分 市	2,516,489	4,693	236	508	5,437	620	932,688	91,061	1,024,369	79,770	245,730	116,017	31,170	70,390	101,323	205,989	173,921	88,830	76,566	199,014	59,033	1,447,753	65,819	26,889	大
別 府 市	363,037	359	199	129	687	0	4,269	23,137	27,406	7,547	38,109	12,738	22,613	10,522	9,425	49,273	25,410	26,171	25,787	74,009	27,723	329,327	9,496	3,879	別
中 津 市	398,949	3,109	467	161	3,737	0	145,894	21,222	167,116	14,821	34,013	24,755	5,633	6,176	9,661	35,583	19,559	14,205	11,208	36,059	10,251	221,924	10,435	4,263	中
日 田 市	253,747	6,577	3,221	56	9,854	726	64,617	17,907	83,250	5,696	23,100	15,582	4,772	5,449	4,580	25,448	10,277	13,332	9,894	29,573	9,014	156,717	6,637	2,711	日
佐 伯 市	227,703	2,861	2,948	8,715	14,524	1,036	41,446	18,426	60,908	4,778	20,892	10,504	3,133	5,279	4,635	27,322	9,611	16,336	8,444	31,243	6,571	148,748	5,956	2,433	佐
臼 杵 市	104,675	2,349	296	476	3,121	0	19,845	6,781	26,626	3,319	10,408	6,039	1,659	3,282	2,151	12,490	4,534	6,367	5,005	14,253	3,802	73,309	2,738	1,119	臼
津 久 見 市	83,634	638	5	1,803	2,446	10,088	25,156	2,856	38,100	1,454	3,974	13,894	579	1,220	622	4,597	2,249	3,563	2,133	5,391	2,118	41,794	2,188	894	津
竹 田 市	72,977	8,507	861	4	9,372	0	1,360	7,068	8,428	1,279	6,396	2,376	2,180	1,782	926	8,479	3,382	8,771	3,893	10,102	4,482	54,048	1,909	780	竹
豊 後 高 田 市	83,728	3,403	385	92	3,880	0	28,924	6,337	35,261	1,565	4,916	2,741	1,102	1,548	1,403	8,810	2,375	5,283	2,891	8,102	2,556	43,292	2,190	895	豊
杵 築 市	81,086	4,686	397	679	5,762	0	14,042	4,938	18,980	1,845	7,559	5,284	930	2,244	1,562	11,072	2,689	5,540	3,220	10,636	2,508	55,089	2,121	866	杵
宇 佐 市	213,434	4,925	262	265	5,452	721	70,491	14,688	85,900	3,503	14,033	11,228	2,222	3,805	3,094	21,753	11,623	11,130	8,503	22,000	5,886	118,780	5,583	2,281	宇
豊 後 大 野 市	100,366	4,927	888	14	5,829	1,386	11,389	7,822	20,597	3,851	10,031	5,336	846	2,624	1,448	11,702	4,762	9,159	4,675	14,728	3,225	72,387	2,625	1,072	豊
由 布 市	127,417	1,689	805	33	2,527	57	11,033	10,521	21,611	2,752	11,441	4,993	7,087	2,394	963	15,008	2,206	13,270	7,840	22,653	10,701	101,308	3,333	1,362	由
国 東 市	100,482	3,999	364	587	4,950	111	30,372	8,364	38,847	1,806	4,927	7,083	1,010	2,125	1,096	9,370	3,310	8,058	2,996	10,030	3,320	55,131	2,628	1,074	国
姫 島 村	4,168	1	0	348	349	0	85	247	332	192	143	64	207	214	35	585	57	668	311	537	410	3,423	109	45	姫
日 出 町	83,163	2,010	24	378	2,412	0	24,850	3,643	28,493	1,265	7,776	4,739	1,759	1,797	1,414	10,488	2,085	4,552	3,279	8,460	3,358	50,972	2,175	889	日
九 重 町	33,324	1,804	1,162	4	2,970	67	3,911	4,154	8,132	1,931	789	3,414	2,103	644	244	4,036	544	2,002	1,135	1,953	2,911	21,706	872	356	九
玖 珠 町	52,332	1,572	679	1	2,252	122	7,064	3,418	10,604	828	4,412	4,219	729	1,284	761	5,659	2,008	10,590	2,089	4,550	1,537	38,666	1,369	559	玖
(地 域 別)																									
東 部	631,936	11,055	984	2,121	14,160	111	73,618	40,329	114,058	12,655	58,514	29,908	26,519	16,902	13,532	80,788	33,551	44,989	35,593	103,672	37,319	493,942	16,529	6,753	東
中 部	2,832,215	9,369	1,342	2,820	13,531	10,765	988,722	111,219	1,110,706	87,295	271,553	140,943	40,495	77,286	105,059	238,084	182,910	112,030	91,544	241,311	75,654	1,664,164	74,078	30,264	中
南 部	227,703	2,861	2,948	8,715	14,524	1,036	41,446	18,426	60,908	4,778	20,892	10,504	3,133	5,279	4,635	27,322	9,611	16,336	8,444	31,243	6,571	148,748	5,956	2,433	南
豊 肥	173,343	13,434	1,749	18	15,201	1,386	12,749	14,890	29,025	5,130	16,427	7,712	3,026	4,406	2,374	20,181	8,144	17,930	8,568	24,830	7,707	126,435	4,534	1,852	豊
西 部	339,403	9,953	5,062	61	15,076	915	75,592	25,479	101,986	8,455	28,301	23,215	7,604	7,377	5,585	35,143	12,829	25,924	13,118	36,076	13,462	217,089	8,878	3,626	西
北 部	696,111	11,437	1,114	518	13,069	721	245,309	42,247	288,277	19,889	52,962	38,724	8,957	11,529	14,158	66,146	33,557	30,618	22,602	66,161	18,693	383,996	18,208	7,439	北

経済活動別市町村内総生産(令和3年度)

実 額

(単位:百万円)

	総 額	農 業	林 業	水産業	第1次 産業計	鉱 業	製造業	建設業	第2次 産業計	電気・ガ ス・水道・ 廃棄物 処理業	卸 売・ 小売業	運輸・ 郵便業	宿泊・ 飲食サー ビス業	情報通信業	金融・ 保険業	不動産業	専門・科 学技術、 業務支 援サービ ス業	公務	教育	保健衛生・ 社会事業	その他の サービス	第3次 産業計	輸入品に 課される 税・関税	(控除) 総資本形成に 係る消費税	
県 計	4,761,504	57,782	13,653	13,909	85,344	14,488	1,288,867	276,622	1,579,977	226,632	430,724	237,490	62,233	123,264	139,361	469,220	272,931	246,797	174,643	496,508	159,612	3,039,415	97,316	40,548	県
市 計	4,588,405	52,493	11,744	13,082	77,319	14,322	1,259,773	260,201	1,534,296	216,073	417,979	225,771	59,384	119,159	137,143	448,394	268,380	229,058	168,170	481,178	151,398	2,922,087	93,778	39,075	市
町 村 計	173,099	5,289	1,909	827	8,025	166	29,094	16,421	45,681	10,559	12,745	11,719	2,849	4,105	2,218	20,826	4,551	17,739	6,473	15,330	8,214	117,328	3,538	1,473	町
大 分 市	2,417,708	4,671	251	354	5,276	548	808,511	90,806	899,865	151,708	234,678	111,129	24,751	69,296	98,692	205,956	169,017	89,248	73,658	196,281	59,333	1,483,747	49,413	20,593	大
別 府 市	347,999	348	212	175	735	0	4,518	22,841	27,359	8,556	36,949	11,243	13,537	10,682	8,246	49,571	24,678	26,522	25,481	72,913	27,378	315,756	7,112	2,963	別
中 津 市	380,726	3,178	496	171	3,845	0	125,116	28,626	153,742	17,106	32,711	23,346	4,427	6,330	9,504	35,718	18,971	13,738	10,901	35,566	10,282	218,600	7,781	3,242	中
日 田 市	265,895	6,506	3,384	57	9,947	830	69,242	27,306	97,378	8,895	22,080	14,305	3,463	5,582	4,256	25,576	9,988	13,244	9,817	29,163	9,031	155,400	5,434	2,264	日
佐 伯 市	218,685	2,799	2,993	8,219	14,011	1,014	39,150	15,935	56,099	5,283	20,185	10,117	2,431	5,510	4,205	27,585	9,393	15,367	8,409	30,876	6,607	145,968	4,469	1,862	佐
臼 杵 市	100,873	2,362	285	419	3,066	0	17,074	7,079	24,153	3,692	10,139	5,865	1,271	3,379	1,970	12,593	4,438	6,303	4,857	14,102	3,842	72,451	2,062	859	臼
津 久 見 市	93,979	581	7	1,735	2,323	9,826	35,794	2,983	48,603	1,673	3,802	14,358	430	1,274	600	4,637	2,190	3,410	2,095	5,330	2,133	41,932	1,921	800	津
竹 田 市	72,560	8,494	886	17	9,397	0	1,314	8,037	9,351	1,478	6,134	2,350	1,155	1,838	876	8,579	3,340	8,900	3,867	9,967	4,463	52,947	1,483	618	竹
豊 後 高 田 市	75,209	3,380	372	126	3,878	0	22,626	5,462	28,088	1,831	4,802	2,502	776	1,563	1,270	8,877	2,322	4,993	2,816	7,995	2,599	42,346	1,537	640	豊
杵 築 市	79,298	4,613	382	810	5,805	0	13,308	5,931	19,239	2,045	7,372	4,448	664	2,303	1,373	11,152	2,609	5,263	2,969	10,518	2,592	53,308	1,621	675	杵
宇 佐 市	207,793	5,043	236	283	5,562	591	69,659	12,522	82,772	4,298	13,745	10,134	1,683	3,983	2,818	21,875	11,364	11,224	8,154	21,710	5,993	116,981	4,247	1,769	宇
豊 後 大 野 市	99,215	4,898	938	20	5,856	1,362	9,529	10,159	21,050	3,711	9,729	4,488	622	2,732	1,362	11,781	4,740	9,480	4,651	14,548	3,282	71,126	2,028	845	豊
由 布 市	130,140	1,649	844	29	2,522	47	15,744	13,535	29,326	3,720	10,810	4,473	3,488	2,479	912	15,028	2,139	13,458	7,413	22,300	10,520	96,740	2,660	1,108	由
国 東 市	98,325	3,971	458	667	5,096	104	28,188	8,979	37,271	2,077	4,843	7,013	686	2,208	1,059	9,466	3,191	7,908	3,082	9,909	3,343	54,785	2,010	837	国
姫 島 村	4,212	1	0	395	396	0	79	386	465	200	144	69	116	221	38	592	54	624	294	532	417	3,301	86	36	姫
日 出 町	78,371	1,977	42	428	2,447	0	20,797	4,386	25,183	1,508	7,415	4,701	1,096	1,869	1,272	10,489	2,023	4,623	3,077	8,362	3,371	49,806	1,602	667	日
九 重 町	39,610	1,753	1,198	4	2,955	52	3,669	6,342	10,063	7,750	801	3,152	1,073	683	224	4,063	528	1,949	1,074	1,946	2,876	26,119	810	337	九
玖 珠 町	50,906	1,558	669	0	2,227	114	4,549	5,307	9,970	1,101	4,385	3,797	564	1,332	684	5,682	1,946	10,543	2,028	4,490	1,550	38,102	1,040	433	玖

(地 域 別)

東 部	608,205	10,910	1,094	2,475	14,479	104	66,890	42,523	109,517	14,386	56,723	27,474	16,099	17,283	11,988	81,270	32,555	44,940	34,903	102,234	37,101	476,956	12,431	5,178	東
中 部	2,742,700	9,263	1,387	2,537	13,187	10,421	877,123	114,403	1,001,947	160,793	259,429	135,825	29,940	76,428	102,174	238,214	177,784	112,419	88,023	238,013	75,828	1,694,870	56,056	23,360	中
南 部	218,685	2,799	2,993	8,219	14,011	1,014	39,150	15,935	56,099	5,283	20,185	10,117	2,431	5,510	4,205	27,585	9,393	15,367	8,409	30,876	6,607	145,968	4,469	1,862	南
豊 肥	171,775	13,392	1,824	37	15,253	1,362	10,843	18,196	30,401	5,189	15,863	6,838	1,777	4,570	2,238	20,360	8,080	18,380	8,518	24,515	7,745	124,073	3,511	1,463	豊
西 部	356,411	9,817	5,251	61	15,129	996	77,460	38,955	117,411	17,746	27,266	21,254	5,100	7,597	5,164	35,321	12,462	25,736	12,919	35,599	13,457	219,621	7,284	3,034	西
北 部	663,728	11,601	1,104	580	13,285	591	217,401	46,610	264,602	23,235	51,258	35,982	6,886	11,876	13,592	66,470	32,657	29,955	21,871	65,271	18,874	377,927	13,565	5,651	北

経済活動別市町村内総生産(令和2年度)

実 額

(単位:百万円)

	総 額	農 業	林 業	水産業	第1次 産業計	鉱 業	製造業	建設業	第2次 産業計	電気・ガ ス・水道・ 廃棄物 処理業	卸 売・ 小売業	運輸・ 郵便業	宿泊・ 飲食サー ビス業	情報通信業	金融・ 保険業	不動産業	専門・科 学技術、 業務支 援サービ ス業	公務	教育	保健衛生・ 社会事業	その他の サービス	第3次 産業計	輸入品に 課される 税・関税	(控除) 総資本形成に 係る消費税	
県 計	4,453,304	59,429	10,282	14,313	84,024	15,146	1,108,364	252,039	1,375,549	189,724	413,236	211,693	69,897	129,057	128,109	468,277	263,117	253,700	175,549	489,351	155,711	2,947,421	78,158	31,848	県
市 計	4,290,545	54,132	8,797	13,467	76,396	15,092	1,080,737	238,001	1,333,830	182,895	400,719	201,296	66,868	124,672	126,021	447,522	258,751	235,536	168,990	474,564	147,867	2,835,701	75,302	30,684	市
町 村 計	162,759	5,297	1,485	846	7,628	54	27,627	14,038	41,719	6,829	12,517	10,397	3,029	4,385	2,088	20,755	4,366	18,164	6,559	14,787	7,844	111,720	2,856	1,164	町
大 分 市	2,186,074	4,846	239	304	5,389	1,076	655,254	77,681	734,011	124,010	222,714	99,385	28,921	71,378	89,894	205,413	162,618	92,510	73,927	194,540	58,633	1,423,943	38,366	15,635	大
別 府 市	340,761	356	132	218	706	0	3,789	22,085	25,874	7,971	36,036	10,386	14,434	11,367	7,798	49,649	23,682	26,062	25,426	72,049	25,777	310,637	5,981	2,437	別
中 津 市	351,132	3,270	416	181	3,867	0	110,503	19,215	129,718	17,678	31,555	19,815	5,160	6,742	8,772	35,517	18,261	14,282	10,961	35,057	10,095	213,895	6,163	2,511	中
日 田 市	234,978	6,664	2,389	57	9,110	636	51,927	18,520	71,083	7,260	21,233	12,977	3,945	5,954	4,017	25,611	9,689	13,868	10,109	28,882	8,796	152,341	4,124	1,680	日
佐 伯 市	231,208	2,903	2,189	8,288	13,380	766	52,135	17,943	70,844	4,830	19,587	9,200	2,823	5,884	3,950	27,198	9,200	16,308	8,531	30,503	6,565	144,579	4,058	1,653	佐
臼 杵 市	104,181	2,458	207	374	3,039	0	21,726	6,607	28,333	3,406	9,960	5,477	1,470	3,643	1,873	12,587	4,315	6,397	4,857	13,941	3,800	71,726	1,828	745	臼
津 久 見 市	91,447	565	6	1,963	2,534	9,659	33,017	4,599	47,275	1,537	3,637	13,574	493	1,376	588	4,661	2,085	3,318	2,143	5,108	2,167	40,687	1,605	654	津
竹 田 市	74,103	8,706	699	17	9,422	0	1,099	10,632	11,731	1,328	5,922	2,169	1,170	1,963	834	8,680	3,308	8,985	3,882	9,631	4,307	52,179	1,301	530	竹
豊 後 高 田 市	76,988	3,541	337	114	3,992	667	21,348	8,664	30,679	1,672	4,726	2,093	876	1,656	1,195	8,887	2,292	5,055	2,735	7,768	2,562	41,517	1,351	551	豊
杵 築 市	80,746	4,650	344	918	5,912	0	14,680	6,893	21,573	1,918	7,246	3,900	753	2,468	1,255	11,158	2,511	5,381	3,006	10,250	2,575	52,421	1,417	577	杵
宇 佐 市	201,073	5,279	210	309	5,798	480	64,716	13,757	78,953	3,760	13,565	8,788	1,942	4,283	2,652	21,906	10,846	11,264	8,299	20,932	5,994	114,231	3,529	1,438	宇
豊 後 大 野 市	107,119	5,281	746	19	6,046	1,724	15,722	12,520	29,966	3,228	9,507	3,836	711	2,936	1,275	11,798	4,676	9,622	4,631	14,319	3,454	69,993	1,880	766	豊
由 布 市	119,481	1,723	584	25	2,332	45	11,685	10,226	21,956	2,362	10,225	3,997	3,405	2,652	881	14,967	2,065	14,313	7,444	21,855	9,784	93,950	2,097	854	由
国 東 市	91,254	3,890	299	680	4,869	39	23,136	8,659	31,834	1,935	4,806	5,699	765	2,370	1,037	9,490	3,203	8,171	3,039	9,729	3,358	53,602	1,602	653	国
姫 島 村	4,502	1	0	427	428	0	76	648	724	193	147	73	121	239	36	592	60	623	300	536	383	3,303	79	32	姫
日 出 町	76,883	1,919	39	414	2,372	0	20,042	5,459	25,501	1,372	7,150	4,108	1,187	1,998	1,195	10,389	1,940	4,482	3,103	8,043	3,244	48,211	1,349	550	日
九 重 町	33,071	1,771	802	5	2,578	48	3,315	4,575	7,938	4,350	818	2,817	1,066	736	220	4,092	510	1,991	1,055	1,883	2,674	22,212	580	237	九
玖 珠 町	48,303	1,606	644	0	2,250	6	4,194	3,356	7,556	914	4,402	3,399	655	1,412	637	5,682	1,856	11,068	2,101	4,325	1,543	37,994	848	345	玖

(地 域 別)

東 部	594,146	10,816	814	2,657	14,287	39	61,723	43,744	105,506	13,389	55,385	24,166	17,260	18,442	11,321	81,278	31,396	44,719	34,874	100,607	35,337	468,174	10,428	4,249	東
中 部	2,501,183	9,592	1,036	2,666	13,294	10,780	721,682	99,113	831,575	131,315	246,536	122,433	34,289	79,049	93,236	237,628	171,083	116,538	88,371	235,444	74,384	1,630,306	43,896	17,888	中
南 部	231,208	2,903	2,189	8,288	13,380	766	52,135	17,943	70,844	4,830	19,587	9,200	2,823	5,884	3,950	27,198	9,200	16,308	8,531	30,503	6,565	144,579	4,058	1,653	南
豊 肥	181,222	13,987	1,445	36	15,468	1,724	16,821	23,152	41,697	4,556	15,429	6,005	1,881	4,899	2,109	20,478	7,984	18,607	8,513	23,950	7,761	122,172	3,181	1,296	豊
西 部	316,352	10,041	3,835	62	13,938	690	59,436	26,451	86,577	12,524	26,453	19,193	5,666	8,102	4,874	35,385	12,055	26,927	13,265	35,090	13,013	212,547	5,552	2,262	西
北 部	629,193	12,090	963	604	13,657	1,147	196,567	41,636	239,350	23,110	49,846	30,696	7,978	12,681	12,619	66,310	31,399	30,601	21,995	63,757	18,651	369,643	11,043	4,500	北

経済活動別市町村内総生産(令和元年度)

実 額

(単位:百万円)

	総 額	農 業	林 業	水産業	第1次 産業計	鉱 業	製造業	建設業	第2次 産業計	電気・ガス・水道・ 廃棄物 処理業	卸 売・ 小売業	運輸・ 郵便業	宿泊・ 飲食サー ビス業	情報通信業	金融・ 保険業	不動産業	専門・科 学技術、 業務支 援サービ ス業	公務	教育	保健衛生・ 社会事業	その他の サービス	第3次 産業計	輸入品に 課される 税・関税	(控除) 総資本形成に 係る消費税	
県 計	4,552,959	58,559	11,975	17,790	88,324	14,170	1,088,149	244,980	1,347,299	171,573	437,895	247,311	126,154	126,736	139,264	460,868	264,067	255,439	175,407	492,329	177,006	3,074,049	78,586	35,299	県
市 計	4,385,328	53,094	10,444	16,798	80,336	14,075	1,061,588	234,274	1,309,937	163,648	424,694	234,708	119,827	122,636	137,037	440,412	259,379	236,918	168,760	477,599	167,743	2,953,361	75,693	33,999	市
町 村 計	167,631	5,465	1,531	992	7,988	95	26,561	10,706	37,362	7,925	13,201	12,603	6,327	4,100	2,227	20,456	4,688	18,521	6,647	14,730	9,263	120,688	2,893	1,300	町
大 分 市	2,235,821	4,996	270	687	5,953	985	657,975	81,415	740,375	110,421	236,668	115,191	46,425	71,252	96,724	201,353	163,189	91,775	73,432	195,295	66,508	1,468,233	38,593	17,333	大
別 府 市	368,249	364	172	210	746	0	4,511	23,186	27,697	8,495	38,148	14,073	29,517	11,104	8,456	48,808	23,517	26,775	24,585	73,176	29,651	336,305	6,356	2,855	別
中 津 市	333,750	3,290	519	258	4,067	0	87,928	23,854	111,782	8,260	33,289	22,506	8,431	6,370	10,203	35,296	18,085	14,627	11,283	34,836	11,542	214,728	5,761	2,588	中
日 田 市	250,327	6,209	2,850	89	9,148	527	60,162	15,689	76,378	8,061	22,154	16,081	7,034	5,679	4,623	25,211	9,881	13,936	10,257	29,353	10,151	162,421	4,321	1,941	日
佐 伯 市	223,997	2,664	2,768	9,863	15,295	1,050	37,898	16,240	55,188	5,368	20,723	10,555	4,633	5,681	4,572	26,730	9,384	16,496	8,754	30,851	7,638	151,385	3,866	1,737	佐
臼 杵 市	110,267	2,435	286	543	3,264	0	23,540	7,696	31,236	3,327	10,558	6,468	2,487	3,562	2,029	12,492	4,379	6,165	4,926	14,010	4,316	74,719	1,903	855	臼
津 久 見 市	91,345	562	5	2,610	3,177	10,145	32,166	4,165	46,476	1,780	3,877	12,672	913	1,296	632	4,625	2,125	3,248	2,191	5,159	2,305	40,823	1,577	708	津
竹 田 市	74,462	8,226	684	7	8,917	0	1,356	7,706	9,062	1,661	6,200	2,665	2,788	1,849	957	8,759	3,350	9,351	3,796	9,637	4,762	55,775	1,285	577	竹
豊 後 高 田 市	77,655	3,453	349	151	3,953	0	25,017	4,692	29,709	1,654	5,031	2,490	1,593	1,596	1,272	8,774	2,401	4,943	2,794	7,874	2,833	43,255	1,340	602	豊
杵 築 市	86,852	4,477	375	957	5,809	0	17,788	7,515	25,303	2,022	7,724	4,617	1,347	2,748	1,346	11,024	2,569	5,519	2,934	10,153	2,911	54,914	1,499	673	杵
宇 佐 市	212,652	5,629	171	441	6,241	570	72,938	12,820	86,328	4,087	14,472	10,089	3,346	4,019	2,791	21,542	10,384	10,941	8,461	21,197	6,733	118,062	3,670	1,649	宇
豊 後 大 野 市	102,621	5,150	915	21	6,086	732	10,158	10,924	21,814	3,613	10,048	4,924	1,361	2,779	1,393	11,690	4,878	9,913	4,801	14,431	3,915	73,746	1,771	796	豊
由 布 市	126,938	1,859	749	23	2,631	49	10,743	9,422	20,214	2,946	10,670	4,993	8,518	2,479	930	14,722	2,056	15,146	7,525	22,003	10,898	102,886	2,191	984	由
国 東 市	90,392	3,780	331	938	5,049	17	19,408	8,950	28,375	1,953	5,132	7,384	1,434	2,222	1,109	9,386	3,181	8,083	3,021	9,624	3,580	56,109	1,560	701	国
姫 島 村	4,808	1	0	554	555	0	115	631	746	142	159	88	249	240	38	588	46	664	313	509	425	3,461	83	37	姫
日 出 町	78,287	1,986	44	432	2,462	0	19,622	3,776	23,398	1,650	7,388	5,035	2,314	1,865	1,232	10,160	2,245	4,474	3,162	8,107	4,051	51,683	1,351	607	日
九 重 町	34,917	1,822	859	5	2,686	49	3,517	2,979	6,545	5,106	904	3,377	2,668	689	245	4,093	470	2,010	1,019	1,829	2,944	25,354	603	271	九
玖 珠 町	49,619	1,656	628	1	2,285	46	3,307	3,320	6,673	1,027	4,750	4,103	1,096	1,306	712	5,615	1,927	11,373	2,153	4,285	1,843	40,190	856	385	玖

(地 域 別)

東 部	628,588	10,608	922	3,091	14,621	17	61,444	44,058	105,519	14,262	58,551	31,197	34,861	18,179	12,181	79,966	31,558	45,515	34,015	101,569	40,618	502,472	10,849	4,873	東
中 部	2,564,371	9,852	1,310	3,863	15,025	11,179	724,424	102,698	838,301	118,474	261,773	139,324	58,343	78,589	100,315	233,192	171,749	116,334	88,074	236,467	84,027	1,686,661	44,264	19,880	中
南 部	223,997	2,664	2,768	9,863	15,295	1,050	37,898	16,240	55,188	5,368	20,723	10,555	4,633	5,681	4,572	26,730	9,384	16,496	8,754	30,851	7,638	151,385	3,866	1,737	南
豊 肥	177,083	13,376	1,599	28	15,003	732	11,514	18,630	30,876	5,274	16,248	7,589	4,149	4,628	2,350	20,449	8,228	19,264	8,597	24,068	8,677	129,521	3,056	1,373	豊
西 部	334,863	9,687	4,337	95	14,119	622	66,986	21,988	89,596	14,194	27,808	23,561	10,798	7,674	5,580	34,919	12,278	27,319	13,429	35,467	14,938	227,965	5,780	2,597	西
北 部	624,057	12,372	1,039	850	14,261	570	185,883	41,366	227,819	14,001	52,792	35,085	13,370	11,985	14,266	65,612	30,870	30,511	22,538	63,907	21,108	376,045	10,771	4,839	北

経済活動別市町村内総生産(平成30年度)

実 額

(単位:百万円)

	総 額	農 業	林 業	水産業	第1次 産業計	鉱 業	製造業	建設業	第2次 産業計	電気・ガ ス・水道・ 廃棄物 処理業	卸 売・ 小売業	運輸・ 郵便業	宿泊・ 飲食サー ビス業	情報通信業	金融・ 保険業	不動産業	専門・科 学技術・ 業務支 援サービ ス業	公務	教育	保健衛生・ 社会事業	その他の サービス	第3次 産業計	輸入品に 課される 税・関税	(控除) 総資本形成に 係る消費税	
県 計	4,652,598	61,055	11,711	15,488	88,254	13,621	1,155,642	265,083	1,434,346	183,590	446,073	239,977	139,362	134,029	141,688	436,245	265,425	253,168	177,080	483,469	182,031	3,082,137	81,379	33,518	県
市 計	4,483,650	55,459	10,313	14,544	80,316	13,549	1,129,188	252,452	1,395,189	176,290	432,642	227,966	132,279	129,784	139,318	416,838	260,387	234,969	169,979	469,152	172,418	2,962,022	78,423	32,300	市
町 村 計	168,948	5,596	1,398	944	7,938	72	26,454	12,631	39,157	7,300	13,431	12,011	7,083	4,245	2,370	19,407	5,038	18,199	7,101	14,317	9,613	120,115	2,956	1,218	町
大 分 市	2,313,435	5,682	232	672	6,586	821	713,905	90,868	805,594	124,355	241,439	110,375	50,532	75,265	96,485	190,067	163,498	90,409	73,871	191,595	69,566	1,477,457	40,463	16,665	大
別 府 市	385,373	419	184	223	826	0	4,934	38,154	43,088	8,318	38,884	14,405	32,615	11,733	8,847	46,212	23,533	26,297	24,595	72,425	29,630	337,494	6,741	2,776	別
中 津 市	329,279	3,432	454	270	4,156	0	85,063	24,710	109,773	7,328	33,784	21,113	9,268	6,622	10,692	33,754	17,969	14,333	11,327	33,703	12,070	211,963	5,759	2,372	中
日 田 市	251,827	5,855	2,661	94	8,610	581	60,457	16,948	77,986	8,181	22,258	15,648	7,942	5,951	4,988	23,805	10,112	13,614	10,359	29,197	10,585	162,640	4,405	1,814	日
佐 伯 市	225,615	2,732	2,668	8,030	13,430	855	41,221	16,127	58,203	5,284	21,096	10,154	5,069	6,083	5,056	25,180	9,628	16,548	8,975	30,534	8,054	151,661	3,946	1,625	佐
臼 杵 市	112,280	2,703	275	557	3,535	0	25,606	7,422	33,028	3,279	10,785	5,966	2,776	3,840	2,180	11,894	4,442	6,080	4,986	13,824	4,510	74,562	1,964	809	臼
津 久 見 市	92,673	623	6	2,131	2,760	9,932	33,565	3,172	46,669	1,779	3,971	13,989	1,081	1,357	657	4,424	2,153	3,196	2,261	5,084	2,339	42,291	1,621	668	津
竹 田 市	75,547	8,013	813	10	8,836	0	1,555	8,335	9,890	1,712	6,259	2,733	3,186	1,915	1,088	8,468	3,405	9,263	3,875	9,357	4,783	56,044	1,321	544	竹
豊 後 高 田 市	80,774	3,651	341	151	4,143	0	27,568	5,082	32,650	1,600	5,163	2,445	1,794	1,682	1,348	8,333	2,511	4,862	2,846	7,762	2,804	43,150	1,413	582	豊
杵 築 市	87,323	4,622	373	1,008	6,003	0	19,218	5,837	25,055	2,041	7,925	4,568	1,508	3,348	1,466	10,464	2,639	5,469	3,028	9,806	3,105	55,367	1,527	629	杵
宇 佐 市	212,452	6,379	190	443	7,012	592	73,850	11,522	85,964	3,998	14,868	9,648	3,769	4,183	2,893	20,368	10,010	11,223	8,502	20,889	6,940	117,291	3,716	1,531	宇
豊 後 大 野 市	103,359	5,551	991	26	6,568	696	12,044	8,614	21,354	3,654	10,232	4,873	1,644	2,926	1,509	11,126	5,139	10,118	4,799	14,229	4,125	74,374	1,808	745	豊
由 布 市	124,094	2,039	769	27	2,835	48	9,437	8,755	18,240	2,796	10,700	4,877	9,480	2,571	960	13,831	2,062	15,254	7,468	21,473	10,270	101,742	2,171	894	由
国 東 市	89,619	3,758	356	902	5,016	24	20,765	6,906	27,695	1,965	5,278	7,172	1,615	2,308	1,149	8,912	3,286	8,303	3,087	9,274	3,637	55,986	1,568	646	国
姫 島 村	4,376	1	0	529	530	0	109	321	430	139	167	100	261	264	39	558	38	634	302	474	395	3,371	77	32	姫
日 出 町	78,815	2,066	39	408	2,513	0	19,390	4,686	24,076	1,432	7,361	4,702	2,527	1,933	1,275	9,581	2,569	4,360	3,188	7,965	4,522	51,415	1,379	568	日
九 重 町	34,176	1,837	853	6	2,696	48	3,776	2,525	6,349	4,718	962	3,287	3,075	718	274	3,919	433	1,937	953	1,764	2,739	24,779	598	246	九
玖 珠 町	51,581	1,692	506	1	2,199	24	3,179	5,099	8,302	1,011	4,941	3,922	1,220	1,330	782	5,349	1,998	11,268	2,658	4,114	1,957	40,550	902	372	玖
(地 域 別)																									
東 部	645,506	10,866	952	3,070	14,888	24	64,416	55,904	120,344	13,895	59,615	30,947	38,526	19,586	12,776	75,727	32,065	45,063	34,200	99,944	41,289	503,633	11,292	4,651	東
中 部	2,642,482	11,047	1,282	3,387	15,716	10,801	782,513	110,217	903,531	132,209	266,895	135,207	63,869	83,033	100,282	220,216	172,155	114,939	88,586	231,976	86,685	1,696,052	46,219	19,036	中
南 部	225,615	2,732	2,668	8,030	13,430	855	41,221	16,127	58,203	5,284	21,096	10,154	5,069	6,083	5,056	25,180	9,628	16,548	8,975	30,534	8,054	151,661	3,946	1,625	南
豊 肥	178,906	13,564	1,804	36	15,404	696	13,599	16,949	31,244	5,366	16,491	7,606	4,830	4,841	2,597	19,594	8,544	19,381	8,674	23,586	8,908	130,418	3,129	1,289	豊
西 部	337,584	9,384	4,020	101	13,505	653	67,412	24,572	92,637	13,910	28,161	22,857	12,237	7,999	6,044	33,073	12,543	26,819	13,970	35,075	15,281	227,969	5,905	2,432	西
北 部	622,505	13,462	985	864	15,311	592	186,481	41,314	228,387	12,926	53,815	33,206	14,831	12,487	14,933	62,455	30,490	30,418	22,675	62,354	21,814	372,404	10,888	4,485	北

経済活動別市町村内総生産(平成29年度)

実 額

(単位:百万円)

	総 額	農 業	林 業	水産業	第1次 産業計	鉱 業	製造業	建設業	第2次 産業計	電気・ガス・水道・ 廃棄物 処理業	卸 売・ 小売業	運輸・ 郵便業	宿泊・ 飲食サー ビス業	情報通信業	金融・ 保険業	不動産業	専門・科 学技術、 業務支 援サービ ス業	公務	教育	保健衛生・ 社会事業	その他の サービス	第3次 産業計	輸入品に 課される 税・関税	(控除) 総資本形成に 係る消費税	
県 計	4,541,482	66,029	11,486	15,416	92,931	13,250	1,068,411	239,892	1,321,553	204,610	447,816	255,901	137,368	135,251	119,763	435,882	256,920	251,234	178,358	480,595	181,933	3,085,631	74,200	32,833	県
市 計	4,372,929	59,810	10,000	14,488	84,298	13,183	1,042,095	227,464	1,282,742	197,587	434,154	244,066	130,228	131,045	117,447	416,589	251,703	233,359	171,165	466,492	172,221	2,966,056	71,447	31,614	市
町 村 計	168,553	6,219	1,486	928	8,633	67	26,316	12,428	38,811	7,023	13,662	11,835	7,140	4,206	2,316	19,293	5,217	17,875	7,193	14,103	9,712	119,575	2,753	1,219	町
大 分 市	2,230,625	6,184	223	684	7,091	955	626,993	86,430	714,378	146,819	241,024	123,148	48,661	76,028	79,336	189,569	157,540	90,253	74,710	190,429	71,318	1,488,835	36,445	16,124	大
別 府 市	364,344	470	190	220	880	0	4,534	23,193	27,727	7,975	39,388	14,218	32,471	11,752	8,280	45,726	22,529	25,907	24,109	72,507	27,556	332,418	5,953	2,634	別
中 津 市	316,977	3,693	465	263	4,421	0	83,348	18,532	101,880	7,023	33,952	20,967	9,006	6,579	7,802	34,301	17,182	14,241	11,537	32,902	12,297	207,789	5,179	2,292	中
日 田 市	260,410	6,371	2,629	136	9,136	413	68,671	16,632	85,716	8,019	22,227	15,948	7,984	5,916	4,439	24,193	9,967	13,808	10,375	29,522	10,788	163,186	4,255	1,883	日
佐 伯 市	221,819	2,758	2,557	7,906	13,221	731	37,275	16,890	54,896	5,068	21,301	10,067	4,904	6,218	4,667	25,293	9,612	16,498	9,088	30,539	8,427	151,682	3,624	1,604	佐
臼 杵 市	108,477	2,987	266	559	3,812	0	23,252	5,495	28,747	3,104	10,981	6,032	2,748	3,889	2,181	12,025	4,341	5,962	5,090	13,839	4,738	74,930	1,772	784	臼
津 久 見 市	95,373	679	16	2,160	2,855	9,851	32,625	3,316	45,792	1,796	4,013	17,356	1,130	1,358	675	4,444	2,114	3,317	2,292	5,098	2,265	45,858	1,558	690	津
竹 田 市	76,075	8,851	787	8	9,646	0	1,720	8,552	10,272	1,657	6,283	2,619	3,290	1,907	1,096	8,560	3,429	8,933	3,893	9,166	4,631	55,464	1,243	550	竹
豊 後 高 田 市	76,309	4,004	287	147	4,438	0	24,525	3,322	27,847	1,510	5,275	2,600	1,804	1,679	1,317	8,359	2,605	4,706	2,915	7,730	2,829	43,329	1,247	552	豊
杵 築 市	88,944	4,790	391	974	6,155	0	20,531	5,581	26,112	1,985	8,102	4,511	1,497	3,785	1,363	10,751	2,617	5,550	2,955	9,559	3,192	55,867	1,453	643	杵
宇 佐 市	218,641	7,110	183	472	7,765	510	78,773	13,008	92,291	3,877	15,214	9,903	3,759	4,141	2,743	19,938	9,277	11,003	8,575	20,894	7,270	116,594	3,572	1,581	宇
豊 後 大 野 市	104,617	5,899	942	15	6,856	658	12,462	8,921	22,041	3,863	10,372	4,632	1,745	2,949	1,426	11,273	5,291	9,846	4,821	14,200	4,349	74,767	1,709	756	豊
由 布 市	125,570	2,126	659	51	2,836	45	9,110	12,902	22,057	2,990	10,601	5,011	9,604	2,540	962	13,226	1,993	15,032	7,574	21,107	8,893	99,533	2,052	908	由
国 東 市	84,748	3,888	405	893	5,186	20	18,276	4,690	22,986	1,901	5,421	7,054	1,625	2,304	1,160	8,931	3,206	8,303	3,231	9,000	3,668	55,804	1,385	613	国
姫 島 村	4,159	3	0	521	524	0	58	205	263	140	175	127	247	270	40	559	27	640	307	442	360	3,334	68	30	姫
日 出 町	78,125	2,346	25	399	2,770	0	18,605	4,732	23,337	1,382	7,336	4,476	2,479	1,901	1,233	9,449	2,807	4,243	3,236	7,933	4,832	51,307	1,276	565	日
九 重 町	34,950	2,057	922	7	2,986	58	3,724	3,389	7,171	4,570	1,019	3,325	3,213	719	271	3,932	382	1,883	981	1,743	2,437	24,475	571	253	九
玖 珠 町	51,319	1,813	539	1	2,353	9	3,929	4,102	8,040	931	5,132	3,907	1,201	1,316	772	5,353	2,001	11,109	2,669	3,985	2,083	40,459	838	371	玖

(地 域 別)

東 部	620,320	11,497	1,011	3,007	15,515	20	62,004	38,401	100,425	13,383	60,422	30,386	38,319	20,012	12,076	75,416	31,186	44,643	33,838	99,441	39,608	498,730	10,135	4,485	東
中 部	2,560,045	11,976	1,164	3,454	16,594	10,851	691,980	108,143	810,974	154,709	266,619	151,547	62,143	83,815	83,154	219,264	165,988	114,564	89,666	230,473	87,214	1,709,156	41,827	18,506	中
南 部	221,819	2,758	2,557	7,906	13,221	731	37,275	16,890	54,896	5,068	21,301	10,067	4,904	6,218	4,667	25,293	9,612	16,498	9,088	30,539	8,427	151,682	3,624	1,604	南
豊 肥	180,692	14,750	1,729	23	16,502	658	14,182	17,473	32,313	5,520	16,655	7,251	5,035	4,856	2,522	19,833	8,720	18,779	8,714	23,366	8,980	130,231	2,952	1,306	豊
西 部	346,679	10,241	4,090	144	14,475	480	76,324	24,123	100,927	13,520	28,378	23,180	12,398	7,951	5,482	33,478	12,350	26,800	14,025	35,250	15,308	228,120	5,664	2,507	西
北 部	611,927	14,807	935	882	16,624	510	186,646	34,862	222,018	12,410	54,441	33,470	14,569	12,399	11,862	62,598	29,064	29,950	23,027	61,526	22,396	367,712	9,998	4,425	北

経済活動別市町村内総生産(平成28年度)

実 額

(単位:百万円)

	総 額	農 業	林 業	水産業	第1次 産業計	鉱 業	製造業	建設業	第2次 産業計	電気・ガ ス・水道・ 廃棄物 処理業	卸 売・ 小売業	運輸・ 郵便業	宿泊・ 飲食サー ビス業	情報通信業	金融・ 保険業	不動産業	専門・科 学技術・ 業務支 援サービ ス業	公務	教育	保健衛生・ 社会事業	その他の サービス	第3次 産業計	輸入品に 課される 税・関税	(控除) 総資本形成に 係る消費税	
県 計	4,370,407	68,893	11,244	16,725	96,862	12,688	932,588	231,776	1,177,052	206,137	435,580	253,198	129,512	136,978	130,164	431,119	248,878	247,980	178,143	484,444	173,592	3,055,725	65,239	24,471	県
市 計	4,205,294	62,419	9,773	15,660	87,852	12,609	905,843	222,217	1,140,669	199,157	422,097	241,972	122,684	132,728	127,829	412,065	243,489	229,992	170,895	470,396	164,242	2,937,546	62,774	23,547	市
町 村 計	165,113	6,474	1,471	1,065	9,010	79	26,745	9,559	36,383	6,980	13,483	11,226	6,828	4,250	2,335	19,054	5,389	17,988	7,248	14,048	9,350	118,179	2,465	924	町
大 分 市	2,096,615	6,725	229	733	7,687	1,153	502,201	86,491	589,845	150,775	232,990	123,742	45,145	76,251	86,368	187,344	151,999	89,801	73,647	191,902	69,563	1,479,527	31,297	11,741	大
別 府 市	354,557	530	194	249	973	0	4,663	18,796	23,459	7,795	38,667	13,878	30,705	11,897	8,377	44,974	21,483	25,762	24,635	73,833	24,811	326,817	5,293	1,985	別
中 津 市	308,300	3,714	464	310	4,488	0	75,468	19,845	95,313	6,734	33,064	20,421	8,423	6,674	9,655	34,611	16,446	13,669	11,471	32,491	11,964	205,623	4,602	1,726	中
日 田 市	255,835	6,595	2,572	189	9,356	355	69,562	13,313	83,230	7,276	21,512	15,450	7,679	5,974	5,041	24,231	9,850	12,744	10,272	30,332	10,502	160,863	3,819	1,433	日
佐 伯 市	222,816	2,715	2,537	8,433	13,685	486	39,501	16,544	56,531	4,965	20,846	9,492	4,566	6,495	5,202	24,649	9,542	15,894	9,560	30,851	8,460	150,522	3,326	1,248	佐
臼 杵 市	112,183	3,180	242	593	4,015	0	23,971	8,443	32,414	2,974	10,837	5,703	2,611	3,979	2,256	12,071	4,270	6,167	5,226	13,972	4,641	74,707	1,675	628	臼
津 久 見 市	91,341	763	19	2,208	2,990	9,576	29,956	2,933	42,465	1,700	3,939	16,994	1,125	1,399	720	4,439	2,045	3,106	2,313	5,195	2,059	45,034	1,363	511	津
竹 田 市	79,172	9,204	823	8	10,035	0	1,877	11,494	13,371	1,606	6,113	2,591	3,202	1,950	1,166	8,501	3,486	9,114	3,806	9,106	4,386	55,027	1,182	443	竹
豊 後 高 田 市	82,228	4,446	291	178	4,915	0	26,452	6,992	33,444	1,426	5,224	2,795	1,733	1,690	1,339	8,119	2,695	4,786	2,859	7,815	2,621	43,102	1,227	460	豊
杵 築 市	90,360	4,847	312	1,174	6,333	0	22,351	4,944	27,295	1,949	8,038	4,617	1,423	4,199	1,360	10,944	2,592	5,362	2,932	9,378	3,095	55,889	1,349	506	杵
宇 佐 市	205,790	7,475	201	513	8,189	419	71,396	9,425	81,240	3,744	15,090	9,627	3,597	4,212	2,731	19,374	8,497	10,668	8,507	21,273	7,121	114,441	3,072	1,152	宇
豊 後 大 野 市	103,499	6,269	868	16	7,153	554	12,878	7,070	20,502	3,572	10,190	4,739	1,759	3,049	1,422	11,341	5,442	9,909	4,785	14,348	4,323	74,879	1,545	580	豊
由 布 市	118,795	2,142	638	54	2,834	42	8,235	10,404	18,681	2,776	10,188	5,007	9,156	2,582	990	12,595	1,927	14,936	7,682	21,108	7,225	96,172	1,773	665	由
国 東 市	83,803	3,814	383	1,002	5,199	24	17,332	5,523	22,879	1,865	5,399	6,916	1,560	2,377	1,202	8,872	3,215	8,074	3,200	8,792	3,471	54,943	1,251	469	国
姫 島 村	4,121	2	0	574	576	0	59	273	332	139	179	136	222	277	39	556	18	603	310	404	291	3,174	62	23	姫
日 出 町	76,668	2,466	26	482	2,974	0	18,749	3,448	22,197	1,352	7,089	4,145	2,315	1,910	1,228	9,250	3,038	4,207	3,231	8,017	5,000	50,782	1,144	429	日
九 重 町	34,009	2,156	897	7	3,060	75	3,859	2,817	6,751	4,561	1,046	3,201	3,155	742	268	3,928	332	1,927	1,041	1,717	1,962	23,880	508	190	九
玖 珠 町	50,315	1,850	548	2	2,400	4	4,078	3,021	7,103	928	5,169	3,744	1,136	1,321	800	5,320	2,001	11,251	2,666	3,910	2,097	40,343	751	282	玖

(地 域 別)

東 部	609,509	11,659	915	3,481	16,055	24	63,154	32,984	96,162	13,100	59,372	29,692	36,225	20,660	12,206	74,596	30,346	44,008	34,308	100,424	36,668	491,605	9,099	3,412	東
中 部	2,418,934	12,810	1,128	3,588	17,526	10,771	564,363	108,271	683,405	158,225	257,954	151,446	58,037	84,211	90,334	216,449	160,241	114,010	88,868	232,177	83,488	1,695,440	36,108	13,545	中
南 部	222,816	2,715	2,537	8,433	13,685	486	39,501	16,544	56,531	4,965	20,846	9,492	4,566	6,495	5,202	24,649	9,542	15,894	9,560	30,851	8,460	150,522	3,326	1,248	南
豊 肥	182,671	15,473	1,691	24	17,188	554	14,755	18,564	33,873	5,178	16,303	7,330	4,961	4,999	2,588	19,842	8,928	19,023	8,591	23,454	8,709	129,906	2,727	1,023	豊
西 部	340,159	10,601	4,017	198	14,816	434	77,499	19,151	97,084	12,765	27,727	22,395	11,970	8,037	6,109	33,479	12,183	25,922	13,979	35,959	14,561	225,086	5,078	1,905	西
北 部	596,318	15,635	956	1,001	17,592	419	173,316	36,262	209,997	11,904	53,378	32,843	13,753	12,576	13,725	62,104	27,638	29,123	22,837	61,579	21,706	363,166	8,901	3,338	北

経済活動別市町村内総生産(平成27年度)

実 額

(単位:百万円)

	総 額	農 業	林 業	水産業	第1次 産業計	鉱 業	製造業	建設業	第2次 産業計	電気・ガ ス・水道・ 廃棄物 処理業	卸 売・ 小売業	運輸・ 郵便業	宿泊・ 飲食サー ビス業	情報通信業	金融・ 保険業	不動産業	専門・科 学技術、 業務支 援サービ ス業	公務	教育	保健衛生・ 社会事業	その他の サービス	第3次 産業計	輸入品に 課される 税・関税	(控除) 総資本形成に 係る消費税	
県 計	4,443,598	63,295	11,206	17,773	92,274	13,375	1,059,245	212,586	1,285,206	201,516	437,000	254,104	114,934	134,798	138,034	429,331	234,169	250,050	174,446	475,803	174,266	3,018,451	75,907	28,240	県
市 計	4,278,894	57,392	9,650	16,414	83,456	13,252	1,033,033	202,808	1,249,093	193,287	423,463	243,455	108,857	130,738	135,610	410,370	228,763	232,022	166,938	462,212	164,728	2,900,443	73,094	27,192	市
町 村 計	164,704	5,903	1,556	1,359	8,818	123	26,212	9,778	36,113	8,229	13,537	10,649	6,077	4,060	2,424	18,961	5,406	18,028	7,508	13,591	9,538	118,008	2,813	1,048	町
大 分 市	2,212,189	6,121	241	709	7,071	1,157	636,342	77,630	715,129	147,254	234,035	128,419	39,846	75,215	91,453	186,446	142,590	89,951	70,358	189,075	71,616	1,466,258	37,789	14,058	大
別 府 市	341,504	504	179	256	939	0	4,663	14,666	19,329	7,443	38,812	14,106	27,044	11,589	8,560	44,294	20,012	26,071	23,477	73,291	22,873	317,572	5,834	2,170	別
中 津 市	316,999	3,609	494	312	4,415	0	81,349	25,673	107,022	6,054	33,032	18,896	7,497	6,437	10,732	35,079	15,313	14,634	11,166	30,984	12,338	202,162	5,415	2,015	中
日 田 市	236,709	5,842	2,433	214	8,489	294	53,466	11,299	65,059	7,194	21,284	15,410	6,946	5,803	5,513	24,525	9,432	13,180	9,963	30,698	10,673	160,621	4,044	1,504	日
佐 伯 市	212,911	2,509	2,529	8,956	13,994	507	32,744	14,316	47,567	4,701	20,886	9,019	4,045	6,485	5,673	24,159	9,221	16,025	9,835	30,153	8,864	149,066	3,637	1,353	佐
臼 杵 市	108,015	3,088	206	590	3,884	0	23,146	5,613	28,759	2,745	10,910	5,512	2,348	3,947	2,385	12,213	4,034	6,162	5,373	13,740	4,844	74,213	1,845	686	臼
津 久 見 市	98,931	798	31	2,470	3,299	9,599	38,231	2,810	50,640	1,596	3,983	16,035	1,051	1,366	766	4,446	1,948	3,145	2,391	5,190	2,014	43,931	1,690	629	津
竹 田 市	72,205	8,221	877	13	9,111	0	2,193	5,550	7,743	1,504	6,097	2,903	2,880	1,891	1,261	8,517	3,354	9,228	3,895	8,729	4,318	54,577	1,233	459	竹
豊 後 高 田 市	72,298	4,012	279	152	4,443	0	19,065	5,458	24,523	1,244	5,290	2,669	1,561	1,624	1,398	8,131	2,684	4,736	2,943	7,638	2,638	42,556	1,235	459	豊
杵 築 市	89,304	4,431	289	1,159	5,879	0	20,767	5,692	26,459	1,812	8,122	4,623	1,279	4,560	1,352	11,223	2,509	5,192	3,239	8,830	3,267	56,008	1,526	568	杵
宇 佐 市	205,663	7,184	212	521	7,917	866	73,170	9,864	83,900	3,482	15,262	8,942	3,257	4,040	2,754	18,954	7,520	10,362	8,470	21,181	7,416	111,640	3,513	1,307	宇
豊 後 大 野 市	102,610	5,654	891	29	6,574	753	12,016	7,126	19,895	3,656	10,226	4,716	1,661	3,000	1,448	11,479	5,287	10,076	4,847	14,107	4,537	75,040	1,753	652	豊
由 布 市	114,904	1,961	632	65	2,658	37	11,645	6,990	18,672	2,877	10,059	5,071	8,038	2,455	1,039	12,020	1,818	15,030	7,746	20,376	5,812	92,341	1,963	730	由
国 東 市	94,652	3,458	357	968	4,783	39	24,236	10,121	34,396	1,725	5,465	7,134	1,404	2,326	1,276	8,884	3,041	8,230	3,235	8,220	3,518	54,458	1,617	602	国
姫 島 村	4,183	2	0	729	731	0	39	284	323	139	184	149	184	278	42	556	8	617	335	345	248	3,085	71	27	姫
日 出 町	76,562	2,371	26	621	3,018	0	18,743	3,837	22,580	1,259	6,960	3,638	2,023	1,806	1,259	9,132	3,172	4,235	3,316	7,884	5,459	50,143	1,308	487	日
九 重 町	34,446	1,907	907	7	2,821	122	3,794	2,761	6,677	5,966	1,096	3,132	2,849	727	286	3,944	276	1,921	1,103	1,671	1,608	24,579	588	219	九
玖 珠 町	49,513	1,623	623	2	2,248	1	3,636	2,896	6,533	865	5,297	3,730	1,021	1,249	837	5,329	1,950	11,255	2,754	3,691	2,223	40,201	846	315	玖
(地 域 別)																									
東 部	606,205	10,766	851	3,733	15,350	39	68,448	34,600	103,087	12,378	59,543	29,650	31,934	20,559	12,489	74,089	28,742	44,345	33,602	98,570	35,365	481,266	10,356	3,854	東
中 部	2,534,039	11,968	1,110	3,834	16,912	10,793	709,364	93,043	813,200	154,472	258,987	155,037	51,283	82,983	95,643	215,125	150,390	114,288	85,868	228,381	84,286	1,676,743	43,287	16,103	中
南 部	212,911	2,509	2,529	8,956	13,994	507	32,744	14,316	47,567	4,701	20,886	9,019	4,045	6,485	5,673	24,159	9,221	16,025	9,835	30,153	8,864	149,066	3,637	1,353	南
豊 肥	174,815	13,875	1,768	42	15,685	753	14,209	12,676	27,638	5,160	16,323	7,619	4,541	4,891	2,709	19,996	8,641	19,304	8,742	22,836	8,855	129,617	2,986	1,111	豊
西 部	320,668	9,372	3,963	223	13,558	417	60,896	16,956	78,269	14,025	27,677	22,272	10,816	7,779	6,636	33,798	11,658	26,356	13,820	36,060	14,504	225,401	5,478	2,038	西
北 部	594,960	14,805	985	985	16,775	866	173,584	40,995	215,445	10,780	53,584	30,507	12,315	12,101	14,884	62,164	25,517	29,732	22,579	59,803	22,392	356,358	10,163	3,781	北

経済活動別市町村内総生産(平成26年度)

実 額

(単位:百万円)

	総 額	農 業	林 業	水産業	第1次 産業計	鉱 業	製造業	建設業	第2次 産業計	電気・ガ ス・水道・ 廃棄物 処理業	卸 売・ 小売業	運輸・ 郵便業	宿泊・ 飲食サー ビス業	情報通信業	金融・ 保険業	不動産業	専門・科 学技術、 業務支 援サービ ス業	公務	教育	保健衛生・ 社会事業	その他の サービス	第3次 産業計	輸入品に 課される 税・関税	(控除) 総資本形成に 係る消費税	
県 計	4,238,561	59,271	11,747	18,254	89,272	13,800	1,005,140	236,972	1,255,912	129,198	429,570	239,049	109,609	130,375	136,729	425,085	213,180	243,536	169,578	447,922	169,220	2,843,051	74,564	24,238	県
市 計	4,080,811	53,929	10,105	16,975	81,009	13,650	980,852	224,898	1,219,400	124,935	416,119	229,329	103,937	126,386	134,257	406,268	207,959	225,949	161,780	435,118	159,912	2,731,949	71,789	23,336	市
町 村 計	157,750	5,342	1,642	1,279	8,263	150	24,288	12,074	36,512	4,263	13,451	9,720	5,672	3,989	2,472	18,817	5,221	17,587	7,798	12,804	9,308	111,102	2,775	902	町
大 分 市	2,075,037	5,521	306	656	6,483	1,252	607,839	77,830	686,921	91,091	229,237	120,652	38,678	71,523	89,345	183,772	128,759	86,954	67,608	177,843	71,534	1,356,996	36,504	11,867	大
別 府 市	329,672	470	179	261	910	0	3,830	19,251	23,081	5,911	38,371	13,595	24,979	11,306	8,559	43,476	18,034	25,669	21,763	69,903	20,200	301,766	5,800	1,885	別
中 津 市	289,666	3,603	570	319	4,492	16	64,772	24,204	88,992	4,259	32,433	17,061	7,353	6,354	10,861	35,441	13,753	13,977	10,796	28,127	12,327	192,742	5,096	1,656	中
日 田 市	245,161	5,366	2,523	180	8,069	459	61,528	17,214	79,201	4,330	20,743	15,136	6,732	5,640	5,685	24,685	8,862	13,095	9,712	29,643	10,717	154,980	4,313	1,402	日
佐 伯 市	222,580	2,470	2,747	8,906	14,123	599	40,267	21,060	61,926	3,755	20,592	8,471	3,950	6,455	5,876	23,572	8,652	15,580	9,740	28,315	8,930	143,888	3,916	1,273	佐
臼 杵 市	109,330	2,871	270	527	3,668	0	25,175	7,195	32,370	2,186	10,836	5,318	2,297	3,843	2,444	12,304	3,673	5,916	5,354	12,997	4,826	71,994	1,923	625	臼
津 久 見 市	97,954	829	14	3,136	3,979	9,714	37,440	3,609	50,763	1,293	3,959	15,112	1,053	1,375	808	4,467	1,790	2,791	2,384	5,115	1,902	42,049	1,723	560	津
竹 田 市	71,316	7,620	798	17	8,435	0	2,652	7,070	9,722	1,142	5,988	2,890	2,683	1,886	1,327	8,517	3,219	8,810	3,808	8,016	4,026	52,312	1,255	408	竹
豊 後 高 田 市	70,909	3,680	256	171	4,107	0	19,130	5,348	24,478	899	5,281	2,518	1,496	1,604	1,411	8,177	2,642	4,744	2,958	7,215	2,537	41,482	1,247	405	豊
杵 築 市	86,660	4,224	334	1,149	5,707	0	19,621	5,635	25,256	1,414	8,108	4,302	1,253	4,595	1,318	11,455	2,337	5,051	3,587	7,896	3,352	54,668	1,525	496	杵
宇 佐 市	193,749	6,911	213	556	7,680	900	64,091	11,325	76,316	2,537	15,228	8,071	3,213	4,023	2,736	18,383	6,540	10,588	8,331	20,472	7,331	107,453	3,408	1,108	宇
豊 後 大 野 市	104,216	5,111	951	13	6,075	605	12,025	11,117	23,747	2,794	10,116	4,420	1,687	3,006	1,461	11,750	5,151	9,852	4,761	13,511	4,648	73,157	1,833	596	豊
由 布 市	103,257	1,893	570	79	2,542	39	6,260	7,278	13,577	2,136	9,759	4,644	7,217	2,433	1,075	11,389	1,653	14,929	7,700	18,823	4,154	85,912	1,816	590	由
国 東 市	81,304	3,360	374	1,005	4,739	66	16,222	6,762	23,050	1,188	5,468	7,139	1,346	2,343	1,351	8,880	2,894	7,993	3,278	7,242	3,428	52,550	1,430	465	国
姫 島 村	4,091	5	2	699	706	13	58	385	456	126	194	168	159	265	47	560	0	581	334	254	192	2,880	72	23	姫
日 出 町	74,997	2,108	22	566	2,696	0	17,667	5,041	22,708	989	6,760	3,214	1,875	1,782	1,252	9,006	3,176	3,990	3,380	7,598	5,681	48,703	1,319	429	日
九 重 町	29,559	1,733	880	12	2,625	137	3,274	2,993	6,404	2,546	1,133	2,928	2,633	731	302	3,912	217	1,870	1,102	1,630	1,175	20,179	520	169	九
玖 珠 町	49,103	1,496	738	2	2,236	0	3,289	3,655	6,944	602	5,364	3,410	1,005	1,211	871	5,339	1,828	11,146	2,982	3,322	2,260	39,340	864	281	玖

(地 域 別)

東 部	576,724	10,167	911	3,680	14,758	79	57,398	37,074	94,551	9,628	58,901	28,418	29,612	20,291	12,527	73,377	26,441	43,284	32,342	92,893	32,853	460,567	10,146	3,298	東
中 部	2,385,578	11,114	1,160	4,398	16,672	11,005	676,714	95,912	783,631	96,706	253,791	145,726	49,245	79,174	93,672	211,932	135,875	110,590	83,046	214,778	82,416	1,556,951	41,966	13,642	中
南 部	222,580	2,470	2,747	8,906	14,123	599	40,267	21,060	61,926	3,755	20,592	8,471	3,950	6,455	5,876	23,572	8,652	15,580	9,740	28,315	8,930	143,888	3,916	1,273	南
豊 肥	175,532	12,731	1,749	30	14,510	605	14,677	18,187	33,469	3,936	16,104	7,310	4,370	4,892	2,788	20,267	8,370	18,662	8,569	21,527	8,674	125,469	3,088	1,004	豊
西 部	323,823	8,595	4,141	194	12,930	596	68,091	23,862	92,549	7,478	27,240	21,474	10,370	7,582	6,858	33,936	10,907	26,111	13,796	34,595	14,152	214,499	5,697	1,852	西
北 部	554,324	14,194	1,039	1,046	16,279	916	147,993	40,877	189,786	7,695	52,942	27,650	12,062	11,981	15,008	62,001	22,935	29,309	22,085	55,814	22,195	341,677	9,751	3,169	北

経済活動別市町村内総生産(平成25年度)

実 額

(単位:百万円)

	総 額	農 業	林 業	水産業	第1次 産業計	鉱 業	製造業	建設業	第2次 産業計	電気・ガ ス・水道・ 廃棄物 処理業	卸 売・ 小売業	運輸・ 郵便業	宿泊・ 飲食サー ビス業	情報通信業	金融・ 保険業	不動産業	専門・科 学技術、 業務支 援サービ ス業	公務	教育	保健衛生・ 社会事業	その他の サービス	第3次 産業計	輸入品に 課される 税・関税	(控除) 総資本形成に 係る消費税	
県 計	4,185,409	62,902	11,986	14,609	89,497	12,840	985,371	239,492	1,237,703	117,759	434,168	227,849	108,545	129,968	138,846	423,313	216,415	236,094	168,280	446,780	169,980	2,817,997	56,333	16,121	県
市 計	4,031,650	57,313	10,429	13,435	81,177	12,728	961,410	227,996	1,202,134	113,584	420,826	219,311	102,707	125,639	136,298	404,342	211,417	219,539	160,683	434,509	160,750	2,709,605	54,263	15,529	市
町 村 計	153,759	5,589	1,557	1,174	8,320	112	23,961	11,496	35,569	4,175	13,342	8,538	5,838	4,329	2,548	18,971	4,998	16,555	7,597	12,271	9,230	108,392	2,070	592	町
大 分 市	1,947,035	6,033	223	846	7,102	747	483,887	89,943	574,577	81,639	231,168	117,869	37,645	70,515	91,491	182,569	130,215	83,800	67,298	179,781	72,660	1,346,650	26,204	7,498	大
別 府 市	324,874	533	130	221	884	0	4,279	16,489	20,768	5,698	39,567	12,794	24,641	11,228	8,688	43,139	18,802	24,111	21,891	69,770	19,771	300,100	4,373	1,251	別
中 津 市	375,578	3,955	468	317	4,740	35	154,219	21,233	175,487	4,052	32,263	16,904	7,074	6,502	10,404	34,879	14,197	13,593	10,776	28,606	12,493	191,743	5,055	1,447	中
日 田 市	235,163	5,495	2,489	202	8,186	526	56,916	14,542	71,984	4,084	21,141	13,068	6,869	5,721	5,560	25,238	8,726	12,715	9,600	29,237	10,775	152,734	3,165	906	日
佐 伯 市	229,224	2,725	3,542	6,740	13,007	931	46,479	24,383	71,793	3,437	20,994	8,146	3,925	6,530	5,759	23,443	8,640	15,549	9,602	27,345	8,852	142,222	3,085	883	佐
臼 杵 市	111,131	2,934	175	543	3,652	0	27,956	6,559	34,515	2,090	11,006	5,151	2,253	3,867	2,490	12,369	3,565	5,637	5,597	13,002	4,869	71,896	1,496	428	臼
津 久 見 市	90,482	850	19	1,764	2,633	9,182	34,335	2,997	46,514	1,185	3,992	13,240	1,036	1,440	909	4,459	1,877	3,504	2,287	4,628	1,909	40,466	1,218	349	津
竹 田 市	71,300	7,804	839	12	8,655	0	2,267	7,563	9,830	1,052	6,124	2,763	2,743	1,963	1,316	8,331	3,393	8,839	3,660	7,983	3,963	52,130	960	275	竹
豊 後 高 田 市	70,124	3,790	251	167	4,208	0	19,402	4,262	23,664	851	5,375	2,630	1,430	1,623	1,486	8,175	2,712	4,686	2,929	7,156	2,525	41,578	944	270	豊
杵 築 市	87,104	4,533	390	1,002	5,925	0	18,861	6,289	25,150	1,299	8,322	3,955	1,247	3,976	1,328	12,104	3,124	5,073	3,562	7,604	3,599	55,193	1,172	336	杵
宇 佐 市	203,701	7,347	190	547	8,084	590	74,434	12,001	87,025	2,366	15,381	7,592	3,227	4,207	2,870	17,963	6,595	10,470	8,100	20,754	7,110	106,635	2,742	785	宇
豊 後 大 野 市	100,566	5,447	735	18	6,200	639	11,574	8,323	20,536	2,782	10,057	4,528	1,703	3,094	1,519	11,889	4,973	9,827	4,694	13,196	4,601	72,863	1,354	387	豊
由 布 市	106,027	2,261	622	92	2,975	32	10,174	8,565	18,771	1,959	9,831	4,242	7,566	2,526	1,074	10,900	1,661	13,516	7,401	18,435	4,151	83,262	1,427	408	由
国 東 市	79,341	3,606	356	964	4,926	46	16,627	4,847	21,520	1,090	5,605	6,429	1,348	2,447	1,404	8,884	2,937	8,219	3,286	7,012	3,472	52,133	1,068	306	国
姫 島 村	4,007	9	0	668	677	11	58	371	440	118	211	168	179	253	50	560	2	583	318	239	170	2,851	54	15	姫
日 出 町	72,500	2,111	30	487	2,628	0	17,207	4,033	21,240	997	6,664	2,847	1,892	2,051	1,285	8,886	2,929	4,082	3,271	7,444	5,587	47,935	976	279	日
九 重 町	29,346	1,850	738	17	2,605	98	3,462	2,705	6,265	2,467	1,200	2,489	2,755	761	297	4,153	245	1,881	1,096	1,689	1,161	20,194	395	113	九
玖 珠 町	47,906	1,619	789	2	2,410	3	3,234	4,387	7,624	593	5,267	3,034	1,012	1,264	916	5,372	1,822	10,009	2,912	2,899	2,312	37,412	645	185	玖

(地 域 別)

東 部	567,826	10,792	906	3,342	15,040	57	57,032	32,029	89,118	9,202	60,369	26,193	29,307	19,955	12,755	73,573	27,794	42,068	32,328	92,069	32,599	458,212	7,643	2,187	東
中 部	2,254,675	12,078	1,039	3,245	16,362	9,961	556,352	108,064	674,377	86,873	255,997	140,502	48,500	78,348	95,964	210,297	137,318	106,457	82,583	215,846	83,589	1,542,274	30,345	8,683	中
南 部	229,224	2,725	3,542	6,740	13,007	931	46,479	24,383	71,793	3,437	20,994	8,146	3,925	6,530	5,759	23,443	8,640	15,549	9,602	27,345	8,852	142,222	3,085	883	南
豊 肥	171,866	13,251	1,574	30	14,855	639	13,841	15,886	30,366	3,834	16,181	7,291	4,446	5,057	2,835	20,220	8,366	18,666	8,354	21,179	8,564	124,993	2,314	662	豊
西 部	312,415	8,964	4,016	221	13,201	627	63,612	21,634	85,873	7,144	27,608	18,591	10,636	7,746	6,773	34,763	10,793	24,605	13,608	33,825	14,248	210,340	4,205	1,204	西
北 部	649,403	15,092	909	1,031	17,032	625	248,055	37,496	286,176	7,269	53,019	27,126	11,731	12,332	14,760	61,017	23,504	28,749	21,805	56,516	22,128	339,956	8,741	2,502	北

経済活動別市町村内総生産(平成24年度)

実 額

(単位:百万円)

	総 額	農 業	林 業	水産業	第1次 産業計	鉱 業	製造業	建設業	第2次 産業計	電気・ガ ス・水道・ 廃棄物 処理業	卸 売・ 小売業	運輸・ 郵便業	宿泊・ 飲食サー ビス業	情報通信業	金融・ 保険業	不動産業	専門・科 学技術、 業務支 援サービ ス業	公務	教育	保健衛生・ 社会事業	その他の サービス	第3次 産業計	輸入品に 課される 税・関税	(控除) 総資本形成に 係る消費税	
県 計	4,226,085	68,072	12,292	14,919	95,283	11,169	1,094,151	216,804	1,322,124	71,862	439,271	224,286	104,483	126,572	135,905	421,787	214,744	247,997	175,909	435,765	174,338	2,772,919	52,356	16,597	県
市 計	4,062,944	62,004	10,788	13,768	86,560	11,087	1,057,231	207,199	1,275,517	70,097	426,531	215,531	98,876	122,072	133,287	402,563	210,101	230,852	167,910	423,747	164,921	2,666,488	50,336	15,957	市
町 村 計	163,141	6,068	1,504	1,151	8,723	82	36,920	9,605	46,607	1,765	12,740	8,755	5,607	4,500	2,618	19,224	4,643	17,145	7,999	12,018	9,417	106,431	2,020	640	町
大 分 市	2,015,985	6,460	326	847	7,633	804	609,607	73,619	684,030	41,920	238,678	113,145	36,867	68,314	89,450	180,855	128,648	89,054	69,812	175,448	75,073	1,307,264	24,977	7,919	大
別 府 市	323,068	593	84	237	914	0	4,198	16,703	20,901	5,339	39,764	12,755	22,771	10,857	8,692	43,735	19,179	24,940	23,250	67,592	19,646	298,520	4,002	1,269	別
中 津 市	362,003	4,445	448	327	5,220	26	141,641	21,486	163,153	3,618	31,683	17,275	6,884	6,416	9,581	34,180	14,230	14,244	11,156	28,396	12,904	190,567	4,485	1,422	中
日 田 市	226,235	5,956	2,607	486	9,049	293	50,001	14,420	64,714	2,887	20,995	12,287	6,796	5,622	5,336	24,966	8,337	13,958	10,203	28,016	11,154	150,557	2,803	888	日
佐 伯 市	219,651	3,015	3,208	6,406	12,629	761	40,686	22,058	63,505	3,125	20,979	8,106	3,928	6,393	5,552	23,295	8,362	16,339	10,039	26,489	9,052	141,659	2,721	863	佐
臼 杵 市	115,707	3,129	233	539	3,901	0	32,908	6,245	39,153	1,944	10,814	5,304	2,195	3,797	2,428	12,334	3,388	5,968	5,919	12,543	5,040	71,674	1,433	454	臼
津 久 見 市	83,392	845	15	2,038	2,898	8,353	27,986	2,766	39,105	1,050	3,976	13,727	1,000	1,442	992	4,504	1,944	3,142	2,475	4,442	1,989	40,683	1,033	327	津
竹 田 市	72,078	8,254	1,231	13	9,498	0	2,226	7,002	9,228	908	6,146	2,779	2,569	1,963	1,311	8,277	3,600	9,173	3,973	7,997	4,046	52,742	893	283	竹
豊 後 高 田 市	71,532	4,059	225	165	4,449	0	20,482	3,843	24,325	768	5,346	2,881	1,312	1,593	1,545	8,048	2,784	5,120	2,973	7,160	2,623	42,153	886	281	豊
杵 築 市	88,980	4,889	256	1,067	6,212	0	20,006	5,638	25,644	1,168	8,221	4,081	1,230	3,439	1,326	12,706	3,799	5,360	3,694	7,510	3,837	56,371	1,102	349	杵
宇 佐 市	205,817	7,902	186	526	8,614	468	77,049	11,784	89,301	2,076	15,012	7,842	3,220	4,212	2,979	17,583	6,568	10,726	8,614	20,262	7,066	106,160	2,550	808	宇
豊 後 大 野 市	102,682	5,998	1,084	20	7,102	315	12,332	10,362	23,009	2,335	9,688	4,525	1,693	3,066	1,568	11,322	4,760	10,362	4,826	12,919	4,638	71,702	1,272	403	豊
由 布 市	103,523	2,537	554	114	3,205	38	8,808	6,716	15,562	2,032	9,717	4,719	7,111	2,505	1,088	11,332	1,627	13,975	7,513	18,001	4,260	83,880	1,283	407	由
国 東 市	72,291	3,922	331	983	5,236	29	9,301	4,557	13,887	927	5,512	6,105	1,300	2,453	1,439	9,426	2,875	8,491	3,463	6,972	3,593	52,556	896	284	国
姫 島 村	3,832	13	0	649	662	8	56	172	236	114	220	157	183	237	52	598	4	614	309	235	179	2,902	47	15	姫
日 出 町	83,865	2,128	17	480	2,625	0	30,124	3,006	33,130	934	6,318	2,982	1,813	2,240	1,282	8,910	2,608	4,337	3,247	7,113	5,616	47,400	1,039	329	日
九 重 町	28,365	2,077	782	20	2,879	71	3,613	2,992	6,676	210	1,229	2,581	2,592	761	312	4,338	265	1,910	1,344	1,830	1,198	18,570	351	111	九
玖 珠 町	47,079	1,850	705	2	2,557	3	3,127	3,435	6,565	507	4,973	3,035	1,019	1,262	972	5,378	1,766	10,284	3,099	2,840	2,424	37,559	583	185	玖

(地 域 別)

東 部	572,036	11,545	688	3,416	15,649	37	63,685	30,076	93,798	8,482	60,035	26,080	27,297	19,226	12,791	75,375	28,465	43,742	33,963	89,422	32,871	457,749	7,086	2,246	東
中 部	2,318,607	12,971	1,128	3,538	17,637	9,195	679,309	89,346	777,850	46,946	263,185	136,895	47,173	76,058	93,958	209,025	135,607	112,139	85,719	210,434	86,362	1,503,501	28,726	9,107	中
南 部	219,651	3,015	3,208	6,406	12,629	761	40,686	22,058	63,505	3,125	20,979	8,106	3,928	6,393	5,552	23,295	8,362	16,339	10,039	26,489	9,052	141,659	2,721	863	南
豊 肥	174,760	14,252	2,315	33	16,800	315	14,558	17,364	32,237	3,243	15,834	7,304	4,262	5,029	2,879	19,599	8,360	19,535	8,799	20,916	8,684	124,444	2,165	686	豊
西 部	301,679	9,883	4,094	508	14,485	367	56,741	20,847	77,955	3,604	27,197	17,903	10,407	7,645	6,620	34,682	10,368	26,152	14,646	32,686	14,776	206,686	3,737	1,184	西
北 部	639,352	16,406	859	1,018	18,283	494	239,172	37,113	276,779	6,462	52,041	27,998	11,416	12,221	14,105	59,811	23,582	30,090	22,743	55,818	22,593	338,880	7,921	2,511	北

経済活動別市町村内総生産(平成23年度)

実 額

(単位:百万円)

	総 額	農 業	林 業	水産業	第1次 産業計	鉱 業	製造業	建設業	第2次 産業計	電気・ガ ス・水道・ 廃棄物 処理業	卸 売・ 小売業	運輸・ 郵便業	宿泊・ 飲食サー ビス業	情報通信業	金融・ 保険業	不動産業	専門・科 学技術・ 業務支 援サービ ス業	公務	教育	保健衛生・ 社会事業	その他の サービス	第3次 産業計	輸入品に 課される 税・関税	(控除) 総資本形成に 係る消費税	
県 計	4,223,329	68,298	13,573	16,694	98,565	12,110	1,012,794	228,061	1,252,965	129,420	423,652	232,578	109,228	128,671	139,037	421,952	221,220	254,840	181,230	418,980	176,270	2,837,078	51,745	17,024	県
市 計	4,050,171	62,330	11,909	15,492	89,731	12,008	973,989	214,926	1,200,923	124,342	411,705	223,789	103,239	123,898	136,188	402,456	216,702	236,752	173,091	407,226	166,831	2,726,219	49,624	16,326	市
町 村 計	173,158	5,968	1,664	1,202	8,834	102	38,805	13,135	52,042	5,078	11,947	8,789	5,989	4,773	2,849	19,496	4,518	18,088	8,139	11,754	9,439	110,859	2,121	698	町
大 分 市	2,096,287	7,149	292	1,029	8,470	1,023	651,774	61,801	714,598	89,347	231,246	118,137	38,433	69,704	90,942	179,675	131,817	91,148	71,982	167,442	76,110	1,355,983	25,685	8,449	大
別 府 市	327,154	599	81	215	895	0	4,513	19,735	24,248	6,123	38,754	12,758	23,343	10,919	9,096	44,356	20,311	26,048	23,689	64,668	19,257	299,322	4,008	1,319	別
中 津 市	281,837	4,129	781	348	5,258	42	62,546	20,229	82,817	4,545	29,985	17,977	7,107	6,492	9,382	33,689	14,863	14,931	11,368	27,914	13,192	191,445	3,453	1,136	中
日 田 市	223,104	6,094	3,058	514	9,666	275	41,802	18,352	60,429	4,831	20,228	12,078	7,294	5,701	5,390	24,740	8,276	14,127	10,860	26,470	11,179	151,174	2,734	899	日
佐 伯 市	219,046	2,826	3,542	7,818	14,186	642	33,475	27,781	61,898	3,546	20,294	8,464	4,177	6,460	5,581	23,213	8,344	15,843	10,458	25,653	9,128	141,161	2,684	883	佐
臼 杵 市	113,926	3,202	255	636	4,093	0	28,315	8,846	37,161	2,195	10,354	5,391	2,291	3,876	2,558	12,370	3,339	6,276	6,036	11,912	5,137	71,735	1,396	459	臼
津 久 見 市	87,565	895	27	1,860	2,782	8,623	30,261	3,162	42,046	1,161	3,815	14,637	1,041	1,484	1,120	4,560	2,076	3,285	2,506	4,269	2,063	42,017	1,073	353	津
竹 田 市	71,334	8,402	1,022	16	9,440	0	1,505	6,381	7,886	1,030	5,947	2,845	2,709	2,007	1,383	8,278	3,898	9,265	3,996	7,996	4,068	53,422	874	288	竹
豊 後 高 田 市	67,775	3,954	243	189	4,386	0	15,176	4,749	19,925	925	5,151	3,108	1,315	1,617	1,666	7,990	2,937	5,269	3,088	7,108	2,733	42,907	830	273	豊
杵 築 市	95,648	5,151	231	1,073	6,455	59	23,442	6,983	30,484	1,354	7,964	4,099	1,303	3,152	1,412	13,282	4,653	5,395	3,894	7,340	4,075	57,923	1,172	386	杵
宇 佐 市	198,585	7,048	220	545	7,813	410	69,984	12,321	82,715	2,511	14,296	8,195	3,437	4,311	3,236	17,310	6,851	10,829	8,915	19,410	7,124	106,425	2,433	801	宇
豊 後 大 野 市	103,655	6,208	1,064	37	7,309	667	12,099	10,949	23,715	2,857	9,080	4,750	1,808	3,115	1,740	11,157	4,731	10,544	4,786	12,577	4,634	71,779	1,270	418	豊
由 布 市	106,714	2,507	621	100	3,228	37	8,564	7,931	16,532	2,580	9,262	4,857	7,614	2,547	1,144	11,812	1,671	14,992	7,674	17,536	4,388	86,077	1,307	430	由
国 東 市	57,541	4,166	472	1,112	5,750	230	-9,467	5,706	-3,531	1,337	5,329	6,493	1,367	2,513	1,538	10,024	2,935	8,800	3,839	6,931	3,743	54,849	705	232	国
姫 島 村	4,260	16	0	716	732	11	45	378	434	130	229	159	208	234	56	640	7	644	318	232	202	3,059	52	17	姫
日 出 町	88,233	1,994	25	464	2,483	0	33,439	4,607	38,046	1,150	5,893	3,037	1,914	2,469	1,347	8,946	2,417	4,322	3,177	6,783	5,524	46,979	1,081	356	日
九 重 町	32,006	2,058	878	19	2,955	88	3,029	3,482	6,599	3,125	1,228	2,545	2,774	778	351	4,518	294	2,027	1,375	1,955	1,219	22,189	392	129	九
玖 珠 町	48,659	1,900	761	3	2,664	3	2,292	4,668	6,963	673	4,597	3,048	1,093	1,292	1,095	5,392	1,800	11,095	3,269	2,784	2,494	38,632	596	196	玖

(地 域 別)

東 部	572,836	11,926	809	3,580	16,315	300	51,972	37,409	89,681	10,094	58,169	26,546	28,135	19,287	13,449	77,248	30,323	45,209	34,917	85,954	32,801	462,132	7,018	2,310	東
中 部	2,404,492	13,753	1,195	3,625	18,573	9,683	718,914	81,740	810,337	95,283	254,677	143,022	49,379	77,611	95,764	208,417	138,903	115,701	88,198	201,159	87,698	1,555,812	29,461	9,691	中
南 部	219,046	2,826	3,542	7,818	14,186	642	33,475	27,781	61,898	3,546	20,294	8,464	4,177	6,460	5,581	23,213	8,344	15,843	10,458	25,653	9,128	141,161	2,684	883	南
豊 肥	174,989	14,610	2,086	53	16,749	667	13,604	17,330	31,601	3,887	15,027	7,595	4,517	5,122	3,123	19,435	8,629	19,809	8,782	20,573	8,702	125,201	2,144	706	豊
西 部	303,769	10,052	4,697	536	15,285	366	47,123	26,502	73,991	8,629	26,053	17,671	11,161	7,771	6,836	34,650	10,370	27,249	15,504	31,209	14,892	211,995	3,722	1,224	西
北 部	548,197	15,131	1,244	1,082	17,457	452	147,706	37,299	185,457	7,981	49,432	29,280	11,859	12,420	14,284	58,989	24,651	31,029	23,371	54,432	23,049	340,777	6,716	2,210	北

経済活動別市町村内総生産(令和4年度)

対前年度増加率

(単位:%)

	総 額	農 業	林 業	水産業	第1次 産業計	鉱 業	製造業	建設業	第2次 産業計	電気・ガ ス・水道・ 廃棄物 処理業	卸 売・ 小売業	運輸・ 郵便業	宿泊・ 飲食サー ビス業	情報通信業	金融・ 保険業	不動産業	専門・科 学技術、 業務支 援サービ ス業	公務	教育	保健衛生・ 社会事業	その他の サービス	第3次 産業計	輸入品に 課される 税・関税	(控除) 総資本形成に 係る消費税	
県 計	2.9	0.6	-3.3	2.5	0.3	3.1	11.5	-8.7	7.9	-39.0	4.2	5.7	44.2	-0.4	4.3	-0.3	2.8	0.4	3.0	1.4	-0.1	-0.2	31.7	29.1	県
市 計	3.0	0.4	-3.5	3.4	0.3	3.0	11.3	-7.3	8.0	-38.0	4.2	5.7	43.0	-0.3	4.2	-0.3	2.8	0.4	2.9	1.4	-0.1	-0.1	31.9	29.3	市
町 村 計	-0.1	1.9	-2.3	-11.6	-0.5	13.9	23.4	-30.2	4.1	-60.1	2.9	6.1	68.4	-4.0	10.6	-0.3	3.1	0.4	5.3	1.1	0.0	-2.2	27.9	25.5	町
大 分 市	4.1	0.5	-6.0	43.5	3.1	13.1	15.4	0.3	13.8	-47.4	4.7	4.4	25.9	1.6	2.7	0.0	2.9	-0.5	3.9	1.4	-0.5	-2.4	33.2	30.6	大
別 府 市	4.3	3.2	-6.1	-26.3	-6.5	-	-5.5	1.3	0.2	-11.8	3.1	13.3	67.0	-1.5	14.3	-0.6	3.0	-1.3	1.2	1.5	1.3	4.3	33.5	30.9	別
中 津 市	4.8	-2.2	-5.8	-5.8	-2.8	-	16.6	-25.9	8.7	-13.4	4.0	6.0	27.2	-2.4	1.7	-0.4	3.1	3.4	2.8	1.4	-0.3	1.5	34.1	31.5	中
日 田 市	-4.6	1.1	-4.8	-1.8	-0.9	-12.5	-6.7	-34.4	-14.5	-36.0	4.6	8.9	37.8	-2.4	7.6	-0.5	2.9	0.7	0.8	1.4	-0.2	0.8	22.1	19.7	日
佐 伯 市	4.1	2.2	-1.5	6.0	3.7	2.2	5.9	15.6	8.6	-9.6	3.5	3.8	28.9	-4.2	10.2	-1.0	2.3	6.3	0.4	1.2	-0.5	1.9	33.3	30.7	佐
臼 杵 市	3.8	-0.6	3.9	13.6	1.8	-	16.2	-4.2	10.2	-10.1	2.7	3.0	30.5	-2.9	9.2	-0.8	2.2	1.0	3.0	1.1	-1.0	1.2	32.8	30.3	臼
津 久 見 市	-11.0	9.8	-28.6	3.9	5.3	2.7	-29.7	-4.3	-21.6	-13.1	4.5	-3.2	34.7	-4.2	3.7	-0.9	2.7	4.5	1.8	1.1	-0.7	-0.3	13.9	11.8	津
竹 田 市	0.6	0.2	-2.8	-76.5	-0.3	-	3.5	-12.1	-9.9	-13.5	4.3	1.1	88.7	-3.0	5.7	-1.2	1.3	-1.4	0.7	1.4	0.4	2.1	28.7	26.2	竹
豊 後 高 田 市	11.3	0.7	3.5	-27.0	0.1	-	27.8	16.0	25.5	-14.5	2.4	9.6	42.0	-1.0	10.5	-0.8	2.3	5.8	2.7	1.3	-1.7	2.2	42.5	39.8	豊
杵 築 市	2.3	1.6	3.9	-16.2	-0.7	-	5.5	-16.7	-1.3	-9.8	2.5	18.8	40.1	-2.6	13.8	-0.7	3.1	5.3	8.5	1.1	-3.2	3.3	30.8	28.3	杵
宇 佐 市	2.7	-2.3	11.0	-6.4	-2.0	22.0	1.2	17.3	3.8	-18.5	2.1	10.8	32.0	-4.5	9.8	-0.6	2.3	-0.8	4.3	1.3	-1.8	1.5	31.5	28.9	宇
豊 後 大 野 市	1.2	0.6	-5.3	-30.0	-0.5	1.8	19.5	-23.0	-2.2	3.8	3.1	18.9	36.0	-4.0	6.3	-0.7	0.5	-3.4	0.5	1.2	-1.7	1.8	29.4	26.9	豊
由 布 市	-2.1	2.4	-4.6	13.8	0.2	21.3	-29.9	-22.3	-26.3	-26.0	5.8	11.6	103.2	-3.4	5.6	-0.1	3.1	-1.4	5.8	1.6	1.7	4.7	25.3	22.9	由
国 東 市	2.2	0.7	-20.5	-12.0	-2.9	6.7	7.7	-6.8	4.2	-13.0	1.7	1.0	47.2	-3.8	3.5	-1.0	3.7	1.9	-2.8	1.2	-0.7	0.6	30.7	28.3	国
姫 島 村	-1.0	0.0	-	-11.9	-11.9	-	7.6	-36.0	-28.6	-4.0	-0.7	-7.2	78.4	-3.2	-7.9	-1.2	5.6	7.1	5.8	0.9	-1.7	3.7	26.7	25.0	姫
日 出 町	6.1	1.7	-42.9	-11.7	-1.4	-	19.5	-16.9	13.1	-16.1	4.9	0.8	60.5	-3.9	11.2	0.0	3.1	-1.5	6.6	1.2	-0.4	2.3	35.8	33.3	日
九 重 町	-15.9	2.9	-3.0	0.0	0.5	28.8	6.6	-34.5	-19.2	-75.1	-1.5	8.3	96.0	-5.7	8.9	-0.7	3.0	2.7	5.7	0.4	1.2	-16.9	7.7	5.6	九
玖 珠 町	2.8	0.9	1.5	-	1.1	7.0	55.3	-35.6	6.4	-24.8	0.6	11.1	29.3	-3.6	11.3	-0.4	3.2	0.4	3.0	1.3	-0.8	1.5	31.6	29.1	玖
(地 域 別)																									
東 部	3.9	1.3	-10.1	-14.3	-2.2	6.7	10.1	-5.2	4.1	-12.0	3.2	8.9	64.7	-2.2	12.9	-0.6	3.1	0.1	2.0	1.4	0.6	3.6	33.0	30.4	東
中 部	3.3	1.1	-3.2	11.2	2.6	3.3	12.7	-2.8	10.9	-45.7	4.7	3.8	35.3	1.1	2.8	-0.1	2.9	-0.3	4.0	1.4	-0.2	-1.8	32.1	29.6	中
南 部	4.1	2.2	-1.5	6.0	3.7	2.2	5.9	15.6	8.6	-9.6	3.5	3.8	28.9	-4.2	10.2	-1.0	2.3	6.3	0.4	1.2	-0.5	1.9	33.3	30.7	南
豊 肥	0.9	0.3	-4.1	-51.4	-0.3	1.8	17.6	-18.2	-4.5	-1.1	3.6	12.8	70.3	-3.6	6.1	-0.9	0.8	-2.4	0.6	1.3	-0.5	1.9	29.1	26.6	豊
西 部	-4.8	1.4	-3.6	0.0	-0.4	-8.1	-2.4	-34.6	-13.1	-52.4	3.8	9.2	49.1	-2.9	8.2	-0.5	2.9	0.7	1.5	1.3	0.0	-1.2	21.9	19.5	西
北 部	4.9	-1.4	0.9	-10.7	-1.6	22.0	12.8	-9.4	8.9	-14.4	3.3	7.6	30.1	-2.9	4.2	-0.5	2.8	2.2	3.3	1.4	-1.0	1.6	34.2	31.6	北

経済活動別市町村内総生産(令和3年度)

対前年度増加率

(単位:%)

	総 額	農 業	林 業	水産業	第1次 産業計	鉱 業	製造業	建設業	第2次 産業計	電気・ガ ス・水道・ 廃棄物 処理業	卸 売・ 小売業	運輸・ 郵便業	宿泊・ 飲食サー ビス業	情報通信業	金融・ 保険業	不動産業	専門・科 学技術、 業務支 援サービ ス業	公務	教育	保健衛生・ 社会事業	その他の サービス	第3次 産業計	輸入品に 課される 税・関税	(控除) 総資本形成に 係る消費税	
県 計	6.9	-2.8	32.8	-2.8	1.6	-4.3	16.3	9.8	14.9	19.5	4.2	12.2	-11.0	-4.5	8.8	0.2	3.7	-2.7	-0.5	1.5	2.5	3.1	24.5	27.3	県
市 計	6.9	-3.0	33.5	-2.9	1.2	-5.1	16.6	9.3	15.0	18.1	4.3	12.2	-11.2	-4.4	8.8	0.2	3.7	-2.8	-0.5	1.4	2.4	3.0	24.5	27.3	市
町 村 計	6.4	-0.2	28.6	-2.2	5.2	207.4	5.3	17.0	9.5	54.6	1.8	12.7	-5.9	-6.4	6.2	0.3	4.2	-2.3	-1.3	3.7	4.7	5.0	23.9	26.5	町
大 分 市	10.6	-3.6	5.0	16.4	-2.1	-49.1	23.4	16.9	22.6	22.3	5.4	11.8	-14.4	-2.9	9.8	0.3	3.9	-3.5	-0.4	0.9	1.2	4.2	28.8	31.7	大
別 府 市	2.1	-2.2	60.6	-19.7	4.1	-	19.2	3.4	5.7	7.3	2.5	8.3	-6.2	-6.0	5.7	-0.2	4.2	1.8	0.2	1.2	6.2	1.6	18.9	21.6	別
中 津 市	8.4	-2.8	19.2	-5.5	-0.6	-	13.2	49.0	18.5	-3.2	3.7	17.8	-14.2	-6.1	8.3	0.6	3.9	-3.8	-0.5	1.5	1.9	2.2	26.3	29.1	中
日 田 市	13.2	-2.4	41.6	0.0	9.2	30.5	33.3	47.4	37.0	22.5	4.0	10.2	-12.2	-6.2	5.9	-0.1	3.1	-4.5	-2.9	1.0	2.7	2.0	31.8	34.8	日
佐 伯 市	-5.4	-3.6	36.7	-0.8	4.7	32.4	-24.9	-11.2	-20.8	9.4	3.1	10.0	-13.9	-6.4	6.5	1.4	2.1	-5.8	-1.4	1.2	0.6	1.0	10.1	12.6	佐
臼 杵 市	-3.2	-3.9	37.7	12.0	0.9	-	-21.4	7.1	-14.8	8.4	1.8	7.1	-13.5	-7.2	5.2	0.0	2.9	-1.5	0.0	1.2	1.1	1.0	12.8	15.3	臼
津 久 見 市	2.8	2.8	16.7	-11.6	-8.3	1.7	8.4	-35.1	2.8	8.8	4.5	5.8	-12.8	-7.4	2.0	-0.5	5.0	2.8	-2.2	4.3	-1.6	3.1	19.7	22.3	津
竹 田 市	-2.1	-2.4	26.8	0.0	-0.3	-	19.6	-24.4	-20.3	11.3	3.6	8.3	-1.3	-6.4	5.0	-1.2	1.0	-0.9	-0.4	3.5	3.6	1.5	14.0	16.6	竹
豊 後 高 田 市	-2.3	-4.5	10.4	10.5	-2.9	-100.0	6.0	-37.0	-8.4	9.5	1.6	19.5	-11.4	-5.6	6.3	-0.1	1.3	-1.2	3.0	2.9	1.4	2.0	13.8	16.2	豊
杵 築 市	-1.8	-0.8	11.0	-11.8	-1.8	-	-9.3	-14.0	-10.8	6.6	1.7	14.1	-11.8	-6.7	9.4	-0.1	3.9	-2.2	-1.2	2.6	0.7	1.7	14.4	17.0	杵
宇 佐 市	3.3	-4.5	12.4	-8.4	-4.1	23.1	7.6	-9.0	4.8	14.3	1.3	15.3	-13.3	-7.0	6.3	-0.1	4.8	-0.4	-1.7	3.7	0.0	2.4	20.3	23.0	宇
豊 後 大 野 市	-7.4	-7.3	25.7	5.3	-3.1	-21.0	-39.4	-18.9	-29.8	15.0	2.3	17.0	-12.5	-6.9	6.8	-0.1	1.4	-1.5	0.4	1.6	-5.0	1.6	7.9	10.3	豊
由 布 市	8.9	-4.3	44.5	16.0	8.1	4.4	34.7	32.4	33.6	57.5	5.7	11.9	2.4	-6.5	3.5	0.4	3.6	-6.0	-0.4	2.0	7.5	3.0	26.8	29.7	由
国 東 市	7.7	2.1	53.2	-1.9	4.7	166.7	21.8	3.7	17.1	7.3	0.8	23.1	-10.3	-6.8	2.1	-0.3	-0.4	-3.2	1.4	1.9	-0.4	2.2	25.5	28.2	国
姫 島 村	-6.4	0.0	-	-7.5	-7.5	-	3.9	-40.4	-35.8	3.6	-2.0	-5.5	-4.1	-7.5	5.6	0.0	-10.0	0.2	-2.0	-0.7	8.9	-0.1	8.9	12.5	姫
日 出 町	1.9	3.0	7.7	3.4	3.2	-	3.8	-19.7	-1.2	9.9	3.7	14.4	-7.7	-6.5	6.4	1.0	4.3	3.1	-0.8	4.0	3.9	3.3	18.8	21.3	日
九 重 町	19.8	-1.0	49.4	-20.0	14.6	8.3	10.7	38.6	26.8	78.2	-2.1	11.9	0.7	-7.2	1.8	-0.7	3.5	-2.1	1.8	3.3	7.6	17.6	39.7	42.2	九
玖 珠 町	5.4	-3.0	3.9	-	-1.0	1,800.0	8.5	58.1	31.9	20.5	-0.4	11.7	-13.9	-5.7	7.4	0.0	4.8	-4.7	-3.5	3.8	0.5	0.3	22.6	25.5	玖
(地 域 別)																									
東 部	2.4	0.9	34.4	-6.8	1.3	166.7	8.4	-2.8	3.8	7.4	2.4	13.7	-6.7	-6.3	5.9	0.0	3.7	0.5	0.1	1.6	5.0	1.9	19.2	21.9	東
中 部	9.7	-3.4	33.9	-4.8	-0.8	-3.3	21.5	15.4	20.5	22.4	5.2	10.9	-12.7	-3.3	9.6	0.2	3.9	-3.5	-0.4	1.1	1.9	4.0	27.7	30.6	中
南 部	-5.4	-3.6	36.7	-0.8	4.7	32.4	-24.9	-11.2	-20.8	9.4	3.1	10.0	-13.9	-6.4	6.5	1.4	2.1	-5.8	-1.4	1.2	0.6	1.0	10.1	12.6	南
豊 肥	-5.2	-4.3	26.2	2.8	-1.4	-21.0	-35.5	-21.4	-27.1	13.9	2.8	13.9	-5.5	-6.7	6.1	-0.6	1.2	-1.2	0.1	2.4	-0.2	1.6	10.4	12.9	豊
西 部	12.7	-2.2	36.9	-1.6	8.5	44.3	30.3	47.3	35.6	41.7	3.1	10.7	-10.0	-6.2	5.9	-0.2	3.4	-4.4	-2.6	1.5	3.4	3.3	31.2	34.1	西
北 部	5.5	-4.0	14.6	-4.0	-2.7	-48.5	10.6	11.9	10.6	0.5	2.8	17.2	-13.7	-6.3	7.7	0.2	4.0	-2.1	-0.6	2.4	1.2	2.2	22.8	25.6	北

経済活動別市町村内総生産(令和2年度)

対前年度増加率

(単位:%)

	総 額	農 業	林 業	水産業	第1次 産業計	鉱 業	製造業	建設業	第2次 産業計	電気・ガ ス・水道・ 廃棄物 処理業	卸 売・ 小売業	運輸・ 郵便業	宿泊・ 飲食サー ビス業	情報通信業	金融・ 保険業	不動産業	専門・科 学技術、 業務支 援サービ ス業	公務	教育	保健衛生・ 社会事業	その他の サービス	第3次 産業計	輸入品に 課される 税・関税	(控除) 総資本形成に 係る消費税	
県 計	-2.2	1.5	-14.1	-19.5	-4.9	6.9	1.9	2.9	2.1	10.6	-5.6	-14.4	-44.6	1.8	-8.0	1.6	-0.4	-0.7	0.1	-0.6	-12.0	-4.1	-0.5	-9.8	県
市 計	-2.2	2.0	-15.8	-19.8	-4.9	7.2	1.8	1.6	1.8	11.8	-5.6	-14.2	-44.2	1.7	-8.0	1.6	-0.2	-0.6	0.1	-0.6	-11.8	-4.0	-0.5	-9.8	市
町 村 計	-2.9	-3.1	-3.0	-14.7	-4.5	-43.2	4.0	31.1	11.7	-13.8	-5.2	-17.5	-52.1	7.0	-6.2	1.5	-6.9	-1.9	-1.3	0.4	-15.3	-7.4	-1.3	-10.5	町
大 分 市	-2.2	-3.0	-11.5	-55.7	-9.5	9.2	-0.4	-4.6	-0.9	12.3	-5.9	-13.7	-37.7	0.2	-7.1	2.0	-0.3	0.8	0.7	-0.4	-11.8	-3.0	-0.6	-9.8	大
別 府 市	-7.5	-2.2	-23.3	3.8	-5.4	-	-16.0	-4.7	-6.6	-6.2	-5.5	-26.2	-51.1	2.4	-7.8	1.7	0.7	-2.7	3.4	-1.5	-13.1	-7.6	-5.9	-14.6	別
中 津 市	5.2	-0.6	-19.8	-29.8	-4.9	-	25.7	-19.4	16.0	114.0	-5.2	-12.0	-38.8	5.8	-14.0	0.6	1.0	-2.4	-2.9	0.6	-12.5	-0.4	7.0	-3.0	中
日 田 市	-6.1	7.3	-16.2	-36.0	-0.4	20.7	-13.7	18.0	-6.9	-9.9	-4.2	-19.3	-43.9	4.8	-13.1	1.6	-1.9	-0.5	-1.4	-1.6	-13.3	-6.2	-4.6	-13.4	日
佐 伯 市	3.2	9.0	-20.9	-16.0	-12.5	-27.0	37.6	10.5	28.4	-10.0	-5.5	-12.8	-39.1	3.6	-13.6	1.8	-2.0	-1.1	-2.5	-1.1	-14.0	-4.5	5.0	-4.8	佐
臼 杵 市	-5.5	0.9	-27.6	-31.1	-6.9	-	-7.7	-14.2	-9.3	2.4	-5.7	-15.3	-40.9	2.3	-7.7	0.8	-1.5	3.8	-1.4	-0.5	-12.0	-4.0	-3.9	-12.9	臼
津 久 見 市	0.1	0.5	20.0	-24.8	-20.2	-4.8	2.6	10.4	1.7	-13.7	-6.2	7.1	-46.0	6.2	-7.0	0.8	-1.9	2.2	-2.2	-1.0	-6.0	-0.3	1.8	-7.6	津
竹 田 市	-0.5	5.8	2.2	142.9	5.7	-	-19.0	38.0	29.5	-20.0	-4.5	-18.6	-58.0	6.2	-12.9	-0.9	-1.3	-3.9	2.3	-0.1	-9.6	-6.4	1.2	-8.1	竹
豊 後 高 田 市	-0.9	2.5	-3.4	-24.5	1.0	-	-14.7	84.7	3.3	1.1	-6.1	-15.9	-45.0	3.8	-6.1	1.3	-4.5	2.3	-2.1	-1.3	-9.6	-4.0	0.8	-8.5	豊
杵 築 市	-7.0	3.9	-8.3	-4.1	1.8	-	-17.5	-8.3	-14.7	-5.1	-6.2	-15.5	-44.1	-10.2	-6.8	1.2	-2.3	-2.5	2.5	1.0	-11.5	-4.5	-5.5	-14.3	杵
宇 佐 市	-5.4	-6.2	22.8	-29.9	-7.1	-15.8	-11.3	7.3	-8.5	-8.0	-6.3	-12.9	-42.0	6.6	-5.0	1.7	4.4	3.0	-1.9	-1.3	-11.0	-3.2	-3.8	-12.8	宇
豊 後 大 野 市	4.4	2.5	-18.5	-9.5	-0.7	135.5	54.8	14.6	37.4	-10.7	-5.4	-22.1	-47.8	5.6	-8.5	0.9	-4.1	-2.9	-3.5	-0.8	-11.8	-5.1	6.2	-3.8	豊
由 布 市	-5.9	-7.3	-22.0	8.7	-11.4	-8.2	8.8	8.5	8.6	-19.8	-4.2	-19.9	-60.0	7.0	-5.3	1.7	0.4	-5.5	-1.1	-0.7	-10.2	-8.7	-4.3	-13.2	由
国 東 市	1.0	2.9	-9.7	-27.5	-3.6	129.4	19.2	-3.3	12.2	-0.9	-6.4	-22.8	-46.7	6.7	-6.5	1.1	0.7	1.1	0.6	1.1	-6.2	-4.5	2.7	-6.8	国
姫 島 村	-6.4	0.0	-	-22.9	-22.9	-	-33.9	2.7	-2.9	35.9	-7.5	-17.0	-51.4	-0.4	-5.3	0.7	30.4	-6.2	-4.2	5.3	-9.9	-4.6	-4.8	-13.5	姫
日 出 町	-1.8	-3.4	-11.4	-4.2	-3.7	-	2.1	44.6	9.0	-16.8	-3.2	-18.4	-48.7	7.1	-3.0	2.3	-13.6	0.2	-1.9	-0.8	-19.9	-6.7	-0.1	-9.4	日
九 重 町	-5.3	-2.8	-6.6	0.0	-4.0	-2.0	-5.7	53.6	21.3	-14.8	-9.5	-16.6	-60.0	6.8	-10.2	0.0	8.5	-0.9	3.5	3.0	-9.2	-12.4	-3.8	-12.5	九
玖 珠 町	-2.7	-3.0	2.5	-100.0	-1.5	-87.0	26.8	1.1	13.2	-11.0	-7.3	-17.2	-40.2	8.1	-10.5	1.2	-3.7	-2.7	-2.4	0.9	-16.3	-5.5	-0.9	-10.4	玖
(地 域 別)																									
東 部	-5.5	2.0	-11.7	-14.0	-2.3	129.4	0.5	-0.7	0.0	-6.1	-5.4	-22.5	-50.5	1.4	-7.1	1.6	-0.5	-1.7	2.5	-0.9	-13.0	-6.8	-3.9	-12.8	東
中 部	-2.5	-2.6	-20.9	-31.0	-11.5	-3.6	-0.4	-3.5	-0.8	10.8	-5.8	-12.1	-41.2	0.6	-7.1	1.9	-0.4	0.2	0.3	-0.4	-11.5	-3.3	-0.8	-10.0	中
南 部	3.2	9.0	-20.9	-16.0	-12.5	-27.0	37.6	10.5	28.4	-10.0	-5.5	-12.8	-39.1	3.6	-13.6	1.8	-2.0	-1.1	-2.5	-1.1	-14.0	-4.5	5.0	-4.8	南
豊 肥	2.3	4.6	-9.6	28.6	3.1	135.5	46.1	24.3	35.0	-13.6	-5.0	-20.9	-54.7	5.9	-10.3	0.1	-3.0	-3.4	-1.0	-0.5	-10.6	-5.7	4.1	-5.6	豊
西 部	-5.5	3.7	-11.6	-34.7	-1.3	10.9	-11.3	20.3	-3.4	-11.8	-4.9	-18.5	-47.5	5.6	-12.7	1.3	-1.8	-1.4	-1.2	-1.1	-12.9	-6.8	-3.9	-12.9	西
北 部	0.8	-2.3	-7.3	-28.9	-4.2	101.2	5.7	0.7	5.1	65.1	-5.6	-12.5	-40.3	5.8	-11.5	1.1	1.7	0.3	-2.4	-0.2	-11.6	-1.7	2.5	-7.0	北

経済活動別市町村内総生産(令和元年度)

対前年度増加率

(単位:%)

	総 額	農 業	林 業	水産業	第1次 産業計	鉱 業	製造業	建設業	第2次 産業計	電気・ガ ス・水道・ 廃棄物 処理業	卸 売・ 小売業	運輸・ 郵便業	宿泊・ 飲食サー ビス業	情報通信業	金融・ 保険業	不動産業	専門・科 学技術、 業務支 援サービ ス業	公務	教育	保健衛生・ 社会事業	その他の サービス	第3次 産業計	輸入品に 課される 税・関税	(控除) 総資本形成に 係る消費税	
県 計	-2.1	-4.1	2.3	14.9	0.1	4.0	-5.8	-7.6	-6.1	-6.5	-1.8	3.1	-9.5	-5.4	-1.7	5.6	-0.5	0.9	-0.9	1.8	-2.8	-0.3	-3.4	5.3	県
市 計	-2.2	-4.3	1.3	15.5	0.0	3.9	-6.0	-7.2	-6.1	-7.2	-1.8	3.0	-9.4	-5.5	-1.6	5.7	-0.4	0.8	-0.7	1.8	-2.7	-0.3	-3.5	5.3	市
町 村 計	-0.8	-2.3	9.5	5.1	0.6	31.9	0.4	-15.2	-4.6	8.6	-1.7	4.9	-10.7	-3.4	-6.0	5.4	-6.9	1.8	-6.4	2.9	-3.6	0.5	-2.1	6.7	町
大 分 市	-3.4	-12.1	16.4	2.2	-9.6	20.0	-7.8	-10.4	-8.1	-11.2	-2.0	4.4	-8.1	-5.3	0.2	5.9	-0.2	1.5	-0.6	1.9	-4.4	-0.6	-4.6	4.0	大
別 府 市	-4.4	-13.1	-6.5	-5.8	-9.7	-	-8.6	-39.2	-35.7	2.1	-1.9	-2.3	-9.5	-5.4	-4.4	5.6	-0.1	1.8	0.0	1.0	0.1	-0.4	-5.7	2.8	別
中 津 市	1.4	-4.1	14.3	-4.4	-2.1	-	3.4	-3.5	1.8	12.7	-1.5	6.6	-9.0	-3.8	-4.6	4.6	0.6	2.1	-0.4	3.4	-4.4	1.3	0.0	9.1	中
日 田 市	-0.6	6.0	7.1	-5.3	6.2	-9.3	-0.5	-7.4	-2.1	-1.5	-0.5	2.8	-11.4	-4.6	-7.3	5.9	-2.3	2.4	-1.0	0.5	-4.1	-0.1	-1.9	7.0	日
佐 伯 市	-0.7	-2.5	3.7	22.8	13.9	22.8	-8.1	0.7	-5.2	1.6	-1.8	3.9	-8.6	-6.6	-9.6	6.2	-2.5	-0.3	-2.5	1.0	-5.2	-0.2	-2.0	6.9	佐
臼 杵 市	-1.8	-9.9	4.0	-2.5	-7.7	-	-8.1	3.7	-5.4	1.5	-2.1	8.4	-10.4	-7.2	-6.9	5.0	-1.4	1.4	-1.2	1.3	-4.3	0.2	-3.1	5.7	臼
津 久 見 市	-1.4	-9.8	-16.7	22.5	15.1	2.1	-4.2	31.3	-0.4	0.1	-2.4	-9.4	-15.5	-4.5	-3.8	4.5	-1.3	1.6	-3.1	1.5	-1.5	-3.5	-2.7	6.0	津
竹 田 市	-1.4	2.7	-15.9	-30.0	0.9	-	-12.8	-7.5	-8.4	-3.0	-0.9	-2.5	-12.5	-3.4	-12.0	3.4	-1.6	1.0	-2.0	3.0	-0.4	-0.5	-2.7	6.1	竹
豊 後 高 田 市	-3.9	-5.4	2.3	0.0	-4.6	-	-9.3	-7.7	-9.0	3.4	-2.6	1.8	-11.2	-5.1	-5.6	5.3	-4.4	1.7	-1.8	1.4	1.0	0.2	-5.2	3.4	豊
杵 築 市	-0.5	-3.1	0.5	-5.1	-3.2	-	-7.4	28.7	1.0	-0.9	-2.5	1.1	-10.7	-17.9	-8.2	5.4	-2.7	0.9	-3.1	3.5	-6.2	-0.8	-1.8	7.0	杵
宇 佐 市	0.1	-11.8	-10.0	-0.5	-11.0	-3.7	-1.2	11.3	0.4	2.2	-2.7	4.6	-11.2	-3.9	-3.5	5.8	3.7	-2.5	-0.5	1.5	-3.0	0.7	-1.2	7.7	宇
豊 後 大 野 市	-0.7	-7.2	-7.7	-19.2	-7.3	5.2	-15.7	26.8	2.2	-1.1	-1.8	1.0	-17.2	-5.0	-7.7	5.1	-5.1	-2.0	0.0	1.4	-5.1	-0.8	-2.0	6.8	豊
由 布 市	2.3	-8.8	-2.6	-14.8	-7.2	2.1	13.8	7.6	10.8	5.4	-0.3	2.4	-10.1	-3.6	-3.1	6.4	-0.3	-0.7	0.8	2.5	6.1	1.1	0.9	10.1	由
国 東 市	0.9	0.6	-7.0	4.0	0.7	-29.2	-6.5	29.6	2.5	-0.6	-2.8	3.0	-11.2	-3.7	-3.5	5.3	-3.2	-2.6	-2.1	3.8	-1.6	0.2	-0.5	8.5	国
姫 島 村	9.9	0.0	-	4.7	4.7	-	5.5	96.6	73.5	2.2	-4.8	-12.0	-4.6	-9.1	-2.6	5.4	21.1	4.7	3.6	7.4	7.6	2.7	7.8	15.6	姫
日 出 町	-0.7	-3.9	12.8	5.9	-2.0	-	1.2	-19.4	-2.8	15.2	0.4	7.1	-8.4	-3.5	-3.4	6.0	-12.6	2.6	-0.8	1.8	-10.4	0.5	-2.0	6.9	日
九 重 町	2.2	-0.8	0.7	-16.7	-0.4	2.1	-6.9	18.0	3.1	8.2	-6.0	2.7	-13.2	-4.0	-10.6	4.4	8.5	3.8	6.9	3.7	7.5	2.3	0.8	10.2	九
玖 珠 町	-3.8	-2.1	24.1	0.0	3.9	91.7	4.0	-34.9	-19.6	1.6	-3.9	4.6	-10.2	-1.8	-9.0	5.0	-3.6	0.9	-19.0	4.2	-5.8	-0.9	-5.1	3.5	玖
(地 域 別)																									
東 部	-2.6	-2.4	-3.2	0.7	-1.8	-29.2	-4.6	-21.2	-12.3	2.6	-1.8	0.8	-9.5	-7.2	-4.7	5.6	-1.6	1.0	-0.5	1.6	-1.6	-0.2	-3.9	4.8	東
中 部	-3.0	-10.8	2.2	14.1	-4.4	3.5	-7.4	-6.8	-7.2	-10.4	-1.9	3.0	-8.7	-5.4	0.0	5.9	-0.2	1.2	-0.6	1.9	-3.1	-0.6	-4.2	4.4	中
南 部	-0.7	-2.5	3.7	22.8	13.9	22.8	-8.1	0.7	-5.2	1.6	-1.8	3.9	-8.6	-6.6	-9.6	6.2	-2.5	-0.3	-2.5	1.0	-5.2	-0.2	-2.0	6.9	南
豊 肥	-1.0	-1.4	-11.4	-22.2	-2.6	5.2	-15.3	9.9	-1.2	-1.7	-1.5	-0.2	-14.1	-4.4	-9.5	4.4	-3.7	-0.6	-0.9	2.0	-2.6	-0.7	-2.3	6.5	豊
西 部	-0.8	3.2	7.9	-5.9	4.5	-4.7	-0.6	-10.5	-3.3	2.0	-1.3	3.1	-11.8	-4.1	-7.7	5.6	-2.1	1.9	-3.9	1.1	-2.2	0.0	-2.1	6.8	西
北 部	0.2	-8.1	5.5	-1.6	-6.9	-3.7	-0.3	0.1	-0.2	8.3	-1.9	5.7	-9.9	-4.0	-4.5	5.1	1.2	0.3	-0.6	2.5	-3.2	1.0	-1.1	7.9	北

経済活動別市町村内総生産(平成30年度)

対前年度増加率

(単位:%)

	総 額	農 業	林 業	水産業	第1次 産業計	鉱 業	製造業	建設業	第2次 産業計	電気・ガ ス・水道・ 廃棄物 処理業	卸 売・ 小売業	運輸・ 郵便業	宿泊・ 飲食サー ビス業	情報通信業	金融・ 保険業	不動産業	専門・科 学技術、 業務支 援サービ ス業	公務	教育	保健衛生・ 社会事業	その他の サービス	第3次 産業計	輸入品に 課される 税・関税	(控除) 総資本形成に 係る消費税	
県 計	2.4	-7.5	2.0	0.5	-5.0	2.8	8.2	10.5	8.5	-10.3	-0.4	-6.2	1.5	-0.9	18.3	0.1	3.3	0.8	-0.7	0.6	0.1	-0.1	9.7	2.1	県
市 計	2.5	-7.3	3.1	0.4	-4.7	2.8	8.4	11.0	8.8	-10.8	-0.3	-6.6	1.6	-1.0	18.6	0.1	3.5	0.7	-0.7	0.6	0.1	-0.1	9.8	2.2	市
町 村 計	0.2	-10.0	-5.9	1.7	-8.1	7.5	0.5	1.6	0.9	3.9	-1.7	1.5	-0.8	0.9	2.3	0.6	-3.4	1.8	-1.3	1.5	-1.0	0.5	7.4	-0.1	町
大 分 市	3.7	-8.1	4.0	-1.8	-7.1	-14.0	13.9	5.1	12.8	-15.3	0.2	-10.4	3.8	-1.0	21.6	0.3	3.8	0.2	-1.1	0.6	-2.5	-0.8	11.0	3.4	大
別 府 市	5.8	-10.9	-3.2	1.4	-6.1	-	8.8	64.5	55.4	4.3	-1.3	1.3	0.4	-0.2	6.8	1.1	4.5	1.5	2.0	-0.1	7.5	1.5	13.2	5.4	別
中 津 市	3.9	-7.1	-2.4	2.7	-6.0	-	2.1	33.3	7.7	4.3	-0.5	0.7	2.9	0.7	37.0	-1.6	4.6	0.6	-1.8	2.4	-1.8	2.0	11.2	3.5	中
日 田 市	-3.3	-8.1	1.2	-30.9	-5.8	40.7	-12.0	1.9	-9.0	2.0	0.1	-1.9	-0.5	0.6	12.4	-1.6	1.5	-1.4	-0.2	-1.1	-1.9	-0.3	3.5	-3.7	日
佐 伯 市	1.7	-0.9	4.3	1.6	1.6	17.0	10.6	-4.5	6.0	4.3	-1.0	0.9	3.4	-2.2	8.3	-0.4	0.2	0.3	-1.2	0.0	-4.4	0.0	8.9	1.3	佐
臼 杵 市	3.5	-9.5	3.4	-0.4	-7.3	-	10.1	35.1	14.9	5.6	-1.8	-1.1	1.0	-1.3	0.0	-1.1	2.3	2.0	-2.0	-0.1	-4.8	-0.5	10.8	3.2	臼
津 久 見 市	-2.8	-8.2	-62.5	-1.3	-3.3	0.8	2.9	-4.3	1.9	-0.9	-1.0	-19.4	-4.3	-0.1	-2.7	-0.5	1.8	-3.6	-1.4	-0.3	3.3	-7.8	4.0	-3.2	津
竹 田 市	-0.7	-9.5	3.3	25.0	-8.4	-	-9.6	-2.5	-3.7	3.3	-0.4	4.4	-3.2	0.4	-0.7	-1.1	-0.7	3.7	-0.5	2.1	3.3	1.0	6.3	-1.1	竹
豊 後 高 田 市	5.9	-8.8	18.8	2.7	-6.6	-	12.4	53.0	17.2	6.0	-2.1	-6.0	-0.6	0.2	2.4	-0.3	-3.6	3.3	-2.4	0.4	-0.9	-0.4	13.3	5.4	豊
杵 築 市	-1.8	-3.5	-4.6	3.5	-2.5	-	-6.4	4.6	-4.0	2.8	-2.2	1.3	0.7	-11.5	7.6	-2.7	0.8	-1.5	2.5	2.6	-2.7	-0.9	5.1	-2.2	杵
宇 佐 市	-2.8	-10.3	3.8	-6.1	-9.7	16.1	-6.2	-11.4	-6.9	3.1	-2.3	-2.6	0.3	1.0	5.5	2.2	7.9	2.0	-0.9	0.0	-4.5	0.6	4.0	-3.2	宇
豊 後 大 野 市	-1.2	-5.9	5.2	73.3	-4.2	5.8	-3.4	-3.4	-3.1	-5.4	-1.3	5.2	-5.8	-0.8	5.8	-1.3	-2.9	2.8	-0.5	0.2	-5.2	-0.5	5.8	-1.5	豊
由 布 市	-1.2	-4.1	16.7	-47.1	0.0	6.7	3.6	-32.1	-17.3	-6.5	0.9	-2.7	-1.3	1.2	-0.2	4.6	3.5	1.5	-1.4	1.7	15.5	2.2	5.8	-1.5	由
国 東 市	5.7	-3.3	-12.1	1.0	-3.3	20.0	13.6	47.2	20.5	3.4	-2.6	1.7	-0.6	0.2	-0.9	-0.2	2.5	0.0	-4.5	3.0	-0.8	0.3	13.2	5.4	国
姫 島 村	5.2	-66.7	-	1.5	1.1	-	87.9	56.6	63.5	-0.7	-4.6	-21.3	5.7	-2.2	-2.5	-0.2	40.7	-0.9	-1.6	7.2	9.7	1.1	13.2	6.7	姫
日 出 町	0.9	-11.9	56.0	2.3	-9.3	-	4.2	-1.0	3.2	3.6	0.3	5.0	1.9	1.7	3.4	1.4	-8.5	2.8	-1.5	0.4	-6.4	0.2	8.1	0.5	日
九 重 町	-2.2	-10.7	-7.5	-14.3	-9.7	-17.2	1.4	-25.5	-11.5	3.2	-5.6	-1.1	-4.3	-0.1	1.1	-0.3	13.4	2.9	-2.9	1.2	12.4	1.2	4.7	-2.8	九
玖 珠 町	0.5	-6.7	-6.1	0.0	-6.5	166.7	-19.1	24.3	3.3	8.6	-3.7	0.4	1.6	1.1	1.3	-0.1	-0.1	1.4	-0.4	3.2	-6.0	0.2	7.6	0.3	玖
(地 域 別)																									
東 部	4.1	-5.5	-5.8	2.1	-4.0	20.0	3.9	45.6	19.8	3.8	-1.3	1.8	0.5	-2.1	5.8	0.4	2.8	0.9	1.1	0.5	4.2	1.0	11.4	3.7	東
中 部	3.2	-7.8	10.1	-1.9	-5.3	-0.5	13.1	1.9	11.4	-14.5	0.1	-10.8	2.8	-0.9	20.6	0.4	3.7	0.3	-1.2	0.7	-0.6	-0.8	10.5	2.9	中
南 部	1.7	-0.9	4.3	1.6	1.6	17.0	10.6	-4.5	6.0	4.3	-1.0	0.9	3.4	-2.2	8.3	-0.4	0.2	0.3	-1.2	0.0	-4.4	0.0	8.9	1.3	南
豊 肥	-1.0	-8.0	4.3	56.5	-6.7	5.8	-4.1	-3.0	-3.3	-2.8	-1.0	4.9	-4.1	-0.3	3.0	-1.2	-2.0	3.2	-0.5	0.9	-0.8	0.1	6.0	-1.3	豊
西 部	-2.6	-8.4	-1.7	-29.9	-6.7	36.0	-11.7	1.9	-8.2	2.9	-0.8	-1.4	-1.3	0.6	10.3	-1.2	1.6	0.1	-0.4	-0.5	-0.2	-0.1	4.3	-3.0	西
北 部	1.7	-9.1	5.3	-2.0	-7.9	16.1	-0.1	18.5	2.9	4.2	-1.1	-0.8	1.8	0.7	25.9	-0.2	4.9	1.6	-1.5	1.3	-2.6	1.3	8.9	1.4	北

経済活動別市町村内総生産(平成29年度)

対前年度増加率

(単位:%)

	総 額	農 業	林 業	水産業	第1次 産業計	鉱 業	製造業	建設業	第2次 産業計	電気・ガ ス・水道・ 廃棄物 処理業	卸 売・ 小売業	運輸・ 郵便業	宿泊・ 飲食サー ビス業	情報通信業	金融・ 保険業	不動産業	専門・科 学技術、 業務支 援サービ ス業	公務	教育	保健衛生・ 社会事業	その他の サービス	第3次 産業計	輸入品に 課される 税・関税	(控除) 総資本形成に 係る消費税	
県 計	3.9	-4.2	2.2	-7.8	-4.1	4.4	14.6	3.5	12.3	-0.7	2.8	1.1	6.1	-1.3	-8.0	1.1	3.2	1.3	0.1	-0.8	4.8	1.0	13.7	34.2	県
市 計	4.0	-4.2	2.3	-7.5	-4.0	4.6	15.0	2.4	12.5	-0.8	2.9	0.9	6.1	-1.3	-8.1	1.1	3.4	1.5	0.2	-0.8	4.9	1.0	13.8	34.3	市
町 村 計	2.1	-3.9	1.0	-12.9	-4.2	-15.2	-1.6	30.0	6.7	0.6	1.3	5.4	4.6	-1.0	-0.8	1.3	-3.2	-0.6	-0.8	0.4	3.9	1.2	11.7	31.9	町
大 分 市	6.4	-8.0	-2.6	-6.7	-7.8	-17.2	24.8	-0.1	21.1	-2.6	3.4	-0.5	7.8	-0.3	-8.1	1.2	3.6	0.5	1.4	-0.8	2.5	0.6	16.4	37.3	大
別 府 市	2.8	-11.3	-2.1	-11.6	-9.6	-	-2.8	23.4	18.2	2.3	1.9	2.4	5.8	-1.2	-1.2	1.7	4.9	0.6	-2.1	-1.8	11.1	1.7	12.5	32.7	別
中 津 市	2.8	-0.6	0.2	-15.2	-1.5	-	10.4	-6.6	6.9	4.3	2.7	2.7	6.9	-1.4	-19.2	-0.9	4.5	4.2	0.6	1.3	2.8	1.1	12.5	32.8	中
日 田 市	1.8	-3.4	2.2	-28.0	-2.4	16.3	-1.3	24.9	3.0	10.2	3.3	3.2	4.0	-1.0	-11.9	-0.2	1.2	8.3	1.0	-2.7	2.7	1.4	11.4	31.4	日
佐 伯 市	-0.4	1.6	0.8	-6.2	-3.4	50.4	-5.6	2.1	-2.9	2.1	2.2	6.1	7.4	-4.3	-10.3	2.6	0.7	3.8	-4.9	-1.0	-0.4	0.8	9.0	28.5	佐
臼 杵 市	-3.3	-6.1	9.9	-5.7	-5.1	-	-3.0	-34.9	-11.3	4.4	1.3	5.8	5.2	-2.3	-3.3	-0.4	1.7	-3.3	-2.6	-1.0	2.1	0.3	5.8	24.8	臼
津 久 見 市	4.4	-11.0	-15.8	-2.2	-4.5	2.9	8.9	13.1	7.8	5.6	1.9	2.1	0.4	-2.9	-6.3	0.1	3.4	6.8	-0.9	-1.9	10.0	1.8	14.3	35.0	津
竹 田 市	-3.9	-3.8	-4.4	0.0	-3.9	-	-8.4	-25.6	-23.2	3.2	2.8	1.1	2.7	-2.2	-6.0	0.7	-1.6	-2.0	2.3	0.7	5.6	0.8	5.2	24.2	竹
豊 後 高 田 市	-7.2	-9.9	-1.4	-17.4	-9.7	-	-7.3	-52.5	-16.7	5.9	1.0	-7.0	4.1	-0.7	-1.6	3.0	-3.3	-1.7	2.0	-1.1	7.9	0.5	1.6	20.0	豊
杵 築 市	-1.6	-1.2	25.3	-17.0	-2.8	-	-8.1	12.9	-4.3	1.8	0.8	-2.3	5.2	-9.9	0.2	-1.8	1.0	3.5	0.8	1.9	3.1	0.0	7.7	27.1	杵
宇 佐 市	6.2	-4.9	-9.0	-8.0	-5.2	21.7	10.3	38.0	13.6	3.6	0.8	2.9	4.5	-1.7	0.4	2.9	9.2	3.1	0.8	-1.8	2.1	1.9	16.3	37.2	宇
豊 後 大 野 市	1.1	-5.9	8.5	-6.3	-4.2	18.8	-3.2	26.2	7.5	8.1	1.8	-2.3	-0.8	-3.3	0.3	-0.6	-2.8	-0.6	0.8	-1.0	0.6	-0.1	10.6	30.3	豊
由 布 市	5.7	-0.7	3.3	-5.6	0.1	7.1	10.6	24.0	18.1	7.7	4.1	0.1	4.9	-1.6	-2.8	5.0	3.4	0.6	-1.4	0.0	23.1	3.5	15.7	36.5	由
国 東 市	1.1	1.9	5.7	-10.9	-0.3	-16.7	5.4	-15.1	0.5	1.9	0.4	2.0	4.2	-3.1	-3.5	0.7	-0.3	2.8	1.0	2.4	5.7	1.6	10.7	30.7	国
姫 島 村	0.9	50.0	-	-9.2	-9.0	-	-1.7	-24.9	-20.8	0.7	-2.2	-6.6	11.3	-2.5	2.6	0.5	50.0	6.1	-1.0	9.4	23.7	5.0	9.7	30.4	姫
日 出 町	1.9	-4.9	-3.8	-17.2	-6.9	-	-0.8	37.2	5.1	2.2	3.5	8.0	7.1	-0.5	0.4	2.2	-7.6	0.9	0.2	-1.0	-3.4	1.0	11.5	31.7	日
九 重 町	2.8	-4.6	2.8	0.0	-2.4	-22.7	-3.5	20.3	6.2	0.2	-2.6	3.9	1.8	-3.1	1.1	0.1	15.1	-2.3	-5.8	1.5	24.2	2.5	12.4	33.2	九
玖 珠 町	2.0	-2.0	-1.6	-50.0	-2.0	125.0	-3.7	35.8	13.2	0.3	-0.7	4.4	5.7	-0.4	-3.5	0.6	0.0	-1.3	0.1	1.9	-0.7	0.3	11.6	31.6	玖
(地 域 別)																									
東 部	1.8	-1.4	10.5	-13.6	-3.4	-16.7	-1.8	16.4	4.4	2.2	1.8	2.3	5.8	-3.1	-1.1	1.1	2.8	1.4	-1.4	-1.0	8.0	1.4	11.4	31.4	東
中 部	5.8	-6.5	3.2	-3.7	-5.3	0.7	22.6	-0.1	18.7	-2.2	3.4	0.1	7.1	-0.5	-7.9	1.3	3.6	0.5	0.9	-0.7	4.5	0.8	15.8	36.6	中
南 部	-0.4	1.6	0.8	-6.2	-3.4	50.4	-5.6	2.1	-2.9	2.1	2.2	6.1	7.4	-4.3	-10.3	2.6	0.7	3.8	-4.9	-1.0	-0.4	0.8	9.0	28.5	南
豊 肥	-1.1	-4.7	2.2	-4.2	-4.0	18.8	-3.9	-5.9	-4.6	6.6	2.2	-1.1	1.5	-2.9	-2.6	0.0	-2.3	-1.3	1.4	-0.4	3.1	0.3	8.3	27.7	豊
西 部	1.9	-3.4	1.8	-27.3	-2.3	10.6	-1.5	26.0	4.0	5.9	2.3	3.5	3.6	-1.1	-10.3	0.0	1.4	3.4	0.3	-2.0	5.1	1.3	11.5	31.6	西
北 部	2.6	-5.3	-2.2	-11.9	-5.5	21.7	7.7	-3.9	5.7	4.3	2.0	1.9	5.9	-1.4	-13.6	0.8	5.2	2.8	0.8	-0.1	3.2	1.3	12.3	32.6	北

経済活動別市町村内総生産(平成28年度)

対前年度増加率

(単位:%)

	総 額	農 業	林 業	水産業	第1次 産業計	鉱 業	製造業	建設業	第2次 産業計	電気・ガ ス・水道・ 廃棄物 処理業	卸 売・ 小売業	運輸・ 郵便業	宿泊・ 飲食サー ビス業	情報通信業	金融・ 保険業	不動産業	専門・科 学技術、 業務支 援サービ ス業	公務	教育	保健衛生・ 社会事業	その他の サービス	第3次 産業計	輸入品に 課される 税・関税	(控除) 総資本形成に 係る消費税	
県 計	-1.6	8.8	0.3	-5.9	5.0	-5.1	-12.0	9.0	-8.4	2.3	-0.3	-0.4	12.7	1.6	-5.7	0.4	6.3	-0.8	2.1	1.8	-0.4	1.2	-14.1	-13.3	県
市 計	-1.7	8.8	1.3	-4.6	5.3	-4.9	-12.3	9.6	-8.7	3.0	-0.3	-0.6	12.7	1.5	-5.7	0.4	6.4	-0.9	2.4	1.8	-0.3	1.3	-14.1	-13.4	市
町 村 計	0.2	9.7	-5.5	-21.6	2.2	-35.8	2.0	-2.2	0.7	-15.2	-0.4	5.4	12.4	4.7	-3.7	0.5	-0.3	-0.2	-3.5	3.4	-2.0	0.1	-12.4	-11.8	町
大 分 市	-5.2	9.9	-5.0	3.4	8.7	-0.3	-21.1	11.4	-17.5	2.4	-0.4	-3.6	13.3	1.4	-5.6	0.5	6.6	-0.2	4.7	1.5	-2.9	0.9	-17.2	-16.5	大
別 府 市	3.8	5.2	8.4	-2.7	3.6	-	0.0	28.2	21.4	4.7	-0.4	-1.6	13.5	2.7	-2.1	1.5	7.4	-1.2	4.9	0.7	8.5	2.9	-9.3	-8.5	別
中 津 市	-2.7	2.9	-6.1	-0.6	1.7	-	-7.2	-22.7	-10.9	11.2	0.1	8.1	12.4	3.7	-10.0	-1.3	7.4	-6.6	2.7	4.9	-3.0	1.7	-15.0	-14.3	中
日 田 市	8.1	12.9	5.7	-11.7	10.2	20.7	30.1	17.8	27.9	1.1	1.1	0.3	10.6	2.9	-8.6	-1.2	4.4	-3.3	3.1	-1.2	-1.6	0.2	-5.6	-4.7	日
佐 伯 市	4.7	8.2	0.3	-5.8	-2.2	-4.1	20.6	15.6	18.8	5.6	-0.2	5.2	12.9	0.2	-8.3	2.0	3.5	-0.8	-2.8	2.3	-4.6	1.0	-8.6	-7.8	佐
臼 杵 市	3.9	3.0	17.5	0.5	3.4	-	3.6	50.4	12.7	8.3	-0.7	3.5	11.2	0.8	-5.4	-1.2	5.9	0.1	-2.7	1.7	-4.2	0.7	-9.2	-8.5	臼
津 久 見 市	-7.7	-4.4	-38.7	-10.6	-9.4	-0.2	-21.6	4.4	-16.1	6.5	-1.1	6.0	7.0	2.4	-6.0	-0.2	5.0	-1.2	-3.3	0.1	2.2	2.5	-19.3	-18.8	津
竹 田 市	9.6	12.0	-6.2	-38.5	10.1	-	-14.4	107.1	72.7	6.8	0.3	-10.7	11.2	3.1	-7.5	-0.2	3.9	-1.2	-2.3	4.3	1.6	0.8	-4.1	-3.5	竹
豊 後 高 田 市	13.7	10.8	4.3	17.1	10.6	-	38.7	28.1	36.4	14.6	-1.2	4.7	11.0	4.1	-4.2	-0.1	0.4	1.1	-2.9	2.3	-0.6	1.3	-0.6	0.2	豊
杵 築 市	1.2	9.4	8.0	1.3	7.7	-	7.6	-13.1	3.2	7.6	-1.0	-0.1	11.3	-7.9	0.6	-2.5	3.3	3.3	-9.5	6.2	-5.3	-0.2	-11.6	-10.9	杵
宇 佐 市	0.1	4.1	-5.2	-1.5	3.4	-51.6	-2.4	-4.5	-3.2	7.5	-1.1	7.7	10.4	4.3	-0.8	2.2	13.0	3.0	0.4	0.4	-4.0	2.5	-12.6	-11.9	宇
豊 後 大 野 市	0.9	10.9	-2.6	-44.8	8.8	-26.4	7.2	-0.8	3.1	-2.3	-0.4	0.5	5.9	1.6	-1.8	-1.2	2.9	-1.7	-1.3	1.7	-4.7	-0.2	-11.9	-11.0	豊
由 布 市	3.4	9.2	0.9	-16.9	6.6	13.5	-29.3	48.8	0.0	-3.5	1.3	-1.3	13.9	5.2	-4.7	4.8	6.0	-0.6	-0.8	3.6	24.3	4.1	-9.7	-8.9	由
国 東 市	-11.5	10.3	7.3	3.5	8.7	-38.5	-28.5	-45.4	-33.5	8.1	-1.2	-3.1	11.1	2.2	-5.8	-0.1	5.7	-1.9	-1.1	7.0	-1.3	0.9	-22.6	-22.1	国
姫 島 村	-1.5	0.0	-	-21.3	-21.2	-	51.3	-3.9	2.8	0.0	-2.7	-8.7	20.7	-0.4	-7.1	0.0	125.0	-2.3	-7.5	17.1	17.3	2.9	-12.7	-14.8	姫
日 出 町	0.1	4.0	0.0	-22.4	-1.5	-	0.0	-10.1	-1.7	7.4	1.9	13.9	14.4	5.8	-2.5	1.3	-4.2	-0.7	-2.6	1.7	-8.4	1.3	-12.5	-11.9	日
九 重 町	-1.3	13.1	-1.1	0.0	8.5	-38.5	1.7	2.0	1.1	-23.6	-4.6	2.2	10.7	2.1	-6.3	-0.4	20.3	0.3	-5.6	2.8	22.0	-2.8	-13.6	-13.2	九
玖 珠 町	1.6	14.0	-12.0	0.0	6.8	300.0	12.2	4.3	8.7	7.3	-2.4	0.4	11.3	5.8	-4.4	-0.2	2.6	0.0	-3.2	5.9	-5.7	0.4	-11.2	-10.5	玖
(地 域 別)																									
東 部	0.5	8.3	7.5	-6.8	4.6	-38.5	-7.7	-4.7	-6.7	5.8	-0.3	0.1	13.4	0.5	-2.3	0.7	5.6	-0.8	2.1	1.9	3.7	2.1	-12.1	-11.5	東
中 部	-4.5	7.0	1.6	-6.4	3.6	-0.2	-20.4	16.4	-16.0	2.4	-0.4	-2.3	13.2	1.5	-5.6	0.6	6.6	-0.2	3.5	1.7	-0.9	1.1	-16.6	-15.9	中
南 部	4.7	8.2	0.3	-5.8	-2.2	-4.1	20.6	15.6	18.8	5.6	-0.2	5.2	12.9	0.2	-8.3	2.0	3.5	-0.8	-2.8	2.3	-4.6	1.0	-8.6	-7.8	南
豊 肥	4.5	11.5	-4.4	-42.9	9.6	-26.4	3.8	46.4	22.6	0.3	-0.1	-3.8	9.2	2.2	-4.5	-0.8	3.3	-1.5	-1.7	2.7	-1.6	0.2	-8.7	-7.9	豊
西 部	6.1	13.1	1.4	-11.2	9.3	4.1	27.3	12.9	24.0	-9.0	0.2	0.6	10.7	3.3	-7.9	-0.9	4.5	-1.6	1.2	-0.3	0.4	-0.1	-7.3	-6.5	西
北 部	0.2	5.6	-2.9	1.6	4.9	-51.6	-0.2	-11.5	-2.5	10.4	-0.4	7.7	11.7	3.9	-7.8	-0.1	8.3	-2.0	1.1	3.0	-3.1	1.9	-12.4	-11.7	北

経済活動別市町村内総生産(平成27年度)

対前年度増加率

(単位:%)

	総 額	農 業	林 業	水産業	第1次 産業計	鉱 業	製造業	建設業	第2次 産業計	電気・ガ ス・水道・ 廃棄物 処理業	卸 売・ 小売業	運輸・ 郵便業	宿泊・ 飲食サー ビス業	情報通信業	金融・ 保険業	不動産業	専門・科 学技術、 業務支 援サービ ス業	公務	教育	保健衛生・ 社会事業	その他の サービス	第3次 産業計	輸入品に 課される 税・関税	(控除) 総資本形成に 係る消費税	
県 計	4.8	6.8	-4.6	-2.6	3.4	-3.1	5.4	-10.3	2.3	56.0	1.7	6.3	4.9	3.4	1.0	1.0	9.8	2.7	2.9	6.2	3.0	6.2	1.8	16.5	県
市 計	4.9	6.4	-4.5	-3.3	3.0	-2.9	5.3	-9.8	2.4	54.7	1.8	6.2	4.7	3.4	1.0	1.0	10.0	2.7	3.2	6.2	3.0	6.2	1.8	16.5	市
町 村 計	4.4	10.5	-5.2	6.3	6.7	-18.0	7.9	-19.0	-1.1	93.0	0.6	9.6	7.1	1.8	-1.9	0.8	3.5	2.5	-3.7	6.1	2.5	6.2	1.4	16.2	町
大 分 市	6.6	10.9	-21.2	8.1	9.1	-7.6	4.7	-0.3	4.1	61.7	2.1	6.4	3.0	5.2	2.4	1.5	10.7	3.4	4.1	6.3	0.1	8.1	3.5	18.5	大
別 府 市	3.6	7.2	0.0	-1.9	3.2	-	21.7	-23.8	-16.3	25.9	1.1	3.8	8.3	2.5	0.0	1.9	11.0	1.6	7.9	4.8	13.2	5.2	0.6	15.1	別
中 津 市	9.4	0.2	-13.3	-2.2	-1.7	-100.0	25.6	6.1	20.3	42.1	1.8	10.8	2.0	1.3	-1.2	-1.0	11.3	4.7	3.4	10.2	0.1	4.9	6.3	21.7	中
日 田 市	-3.4	8.9	-3.6	18.9	5.2	-35.9	-13.1	-34.4	-17.9	66.1	2.6	1.8	3.2	2.9	-3.0	-0.6	6.4	0.6	2.6	3.6	-0.4	3.6	-6.2	7.3	日
佐 伯 市	-4.3	1.6	-7.9	0.6	-0.9	-15.4	-18.7	-32.0	-23.2	25.2	1.4	6.5	2.4	0.5	-3.5	2.5	6.6	2.9	1.0	6.5	-0.7	3.6	-7.1	6.3	佐
臼 杵 市	-1.2	7.6	-23.7	12.0	5.9	-	-8.1	-22.0	-11.2	25.6	0.7	3.6	2.2	2.7	-2.4	-0.7	9.8	4.2	0.4	5.7	0.4	3.1	-4.1	9.8	臼
津 久 見 市	1.0	-3.7	121.4	-21.2	-17.1	-1.2	2.1	-22.1	-0.2	23.4	0.6	6.1	-0.2	-0.7	-5.2	-0.5	8.8	12.7	0.3	1.5	5.9	4.5	-1.9	12.3	津
竹 田 市	1.2	7.9	9.9	-23.5	8.0	-	-17.3	-21.5	-20.4	31.7	1.8	0.4	7.3	0.3	-5.0	0.0	4.2	4.7	2.3	8.9	7.3	4.3	-1.8	12.5	竹
豊 後 高 田 市	2.0	9.0	9.0	-11.1	8.2	-	-0.3	2.1	0.2	38.4	0.2	6.0	4.3	1.2	-0.9	-0.6	1.6	-0.2	-0.5	5.9	4.0	2.6	-1.0	13.3	豊
杵 築 市	3.1	4.9	-13.5	0.9	3.0	-	5.8	1.0	4.8	28.1	0.2	7.5	2.1	-0.8	2.6	-2.0	7.4	2.8	-9.7	11.8	-2.5	2.5	0.1	14.5	杵
宇 佐 市	6.1	4.0	-0.5	-6.3	3.1	-3.8	14.2	-12.9	9.9	37.2	0.2	10.8	1.4	0.4	0.7	3.1	15.0	-2.1	1.7	3.5	1.2	3.9	3.1	18.0	宇
豊 後 大 野 市	-1.5	10.6	-6.3	123.1	8.2	24.5	-0.1	-35.9	-16.2	30.9	1.1	6.7	-1.5	-0.2	-0.9	-2.3	2.6	2.3	1.8	4.4	-2.4	2.6	-4.4	9.4	豊
由 布 市	11.3	3.6	10.9	-17.7	4.6	-5.1	86.0	-4.0	37.5	34.7	3.1	9.2	11.4	0.9	-3.3	5.5	10.0	0.7	0.6	8.3	39.9	7.5	8.1	23.7	由
国 東 市	16.4	2.9	-4.5	-3.7	0.9	-40.9	49.4	49.7	49.2	45.2	-0.1	-0.1	4.3	-0.7	-5.6	0.0	5.1	3.0	-1.3	13.5	2.6	3.6	13.1	29.5	国
姫 島 村	2.2	-60.0	-100.0	4.3	3.5	-100.0	-32.8	-26.2	-29.2	10.3	-5.2	-11.3	15.7	4.9	-10.6	-0.7	-	6.2	0.3	35.8	29.2	7.1	-1.4	17.4	姫
日 出 町	2.1	12.5	18.2	9.7	11.9	-	6.1	-23.9	-0.6	27.3	3.0	13.2	7.9	1.3	0.6	1.4	-0.1	6.1	-1.9	3.8	-3.9	3.0	-0.8	13.5	日
九 重 町	16.5	10.0	3.1	-41.7	7.5	-10.9	15.9	-7.8	4.3	134.3	-3.3	7.0	8.2	-0.5	-5.3	0.8	27.2	2.7	0.1	2.5	36.9	21.8	13.1	29.6	九
玖 珠 町	0.8	8.5	-15.6	0.0	0.5	-	10.6	-20.8	-5.9	43.7	-1.2	9.4	1.6	3.1	-3.9	-0.2	6.7	1.0	-7.6	11.1	-1.6	2.2	-2.1	12.1	玖

(地 域 別)

東 部	5.1	5.9	-6.6	1.4	4.0	-50.6	19.3	-6.7	9.0	28.6	1.1	4.3	7.8	1.3	-0.3	1.0	8.7	2.5	3.9	6.1	7.6	4.5	2.1	16.9	東
中 部	6.2	7.7	-4.3	-12.8	1.4	-1.9	4.8	-3.0	3.8	59.7	2.0	6.4	4.1	4.8	2.1	1.5	10.7	3.3	3.4	6.3	2.3	7.7	3.1	18.0	中
南 部	-4.3	1.6	-7.9	0.6	-0.9	-15.4	-18.7	-32.0	-23.2	25.2	1.4	6.5	2.4	0.5	-3.5	2.5	6.6	2.9	1.0	6.5	-0.7	3.6	-7.1	6.3	南
豊 肥	-0.4	9.0	1.1	40.0	8.1	24.5	-3.2	-30.3	-17.4	31.1	1.4	4.2	3.9	0.0	-2.8	-1.3	3.2	3.4	2.0	6.1	2.1	3.3	-3.3	10.7	豊
西 部	-1.0	9.0	-4.3	14.9	4.9	-30.0	-10.6	-28.9	-15.4	87.6	1.6	3.7	4.3	2.6	-3.2	-0.4	6.9	0.9	0.2	4.2	2.5	5.1	-3.8	10.0	西
北 部	7.3	4.3	-5.2	-5.8	3.0	-5.5	17.3	0.3	13.5	40.1	1.2	10.3	2.1	1.0	-0.8	0.3	11.3	1.4	2.2	7.1	0.9	4.3	4.2	19.3	北

経済活動別市町村内総生産(平成26年度)

対前年度増加率

(単位:%)

	総 額	農 業	林 業	水産業	第1次 産業計	鉱 業	製造業	建設業	第2次 産業計	電気・ガ ス・水道・ 廃棄物 処理業	卸 売・ 小売業	運輸・ 郵便業	宿泊・ 飲食サー ビス業	情報通信業	金融・ 保険業	不動産業	専門・科 学技術、 業務支 援サービ ス業	公務	教育	保健衛生・ 社会事業	その他の サービス	第3次 産業計	輸入品に 課される 税・関税	(控除) 総資本形成に 係る消費税	
県 計	1.3	-5.8	-2.0	25.0	-0.3	7.5	2.0	-1.1	1.5	9.7	-1.1	4.9	1.0	0.3	-1.5	0.4	-1.5	3.2	0.8	0.3	-0.4	0.9	32.4	50.4	県
市 計	1.2	-5.9	-3.1	26.3	-0.2	7.2	2.0	-1.4	1.4	10.0	-1.1	4.6	1.2	0.6	-1.5	0.5	-1.6	2.9	0.7	0.1	-0.5	0.8	32.3	50.3	市
町 村 計	2.6	-4.4	5.5	8.9	-0.7	33.9	1.4	5.0	2.7	2.1	0.8	13.8	-2.8	-7.9	-3.0	-0.8	4.5	6.2	2.6	4.3	0.8	2.5	34.1	52.4	町
大 分 市	6.6	-8.5	37.2	-22.5	-8.7	67.6	25.6	-13.5	19.6	11.6	-0.8	2.4	2.7	1.4	-2.3	0.7	-1.1	3.8	0.5	-1.1	-1.5	0.8	39.3	58.3	大
別 府 市	1.5	-11.8	37.7	18.1	2.9	-	-10.5	16.8	11.1	3.7	-3.0	6.3	1.4	0.7	-1.5	0.8	-4.1	6.5	-0.6	0.2	2.2	0.6	32.6	50.7	別
中 津 市	-22.9	-8.9	21.8	0.6	-5.2	-54.3	-58.0	14.0	-49.3	5.1	0.5	0.9	3.9	-2.3	4.4	1.6	-3.1	2.8	0.2	-1.7	-1.3	0.5	0.8	14.4	中
日 田 市	4.3	-2.3	1.4	-10.9	-1.4	-12.7	8.1	18.4	10.0	6.0	-1.9	15.8	-2.0	-1.4	2.2	-2.2	1.6	3.0	1.2	1.4	-0.5	1.5	36.3	54.7	日
佐 伯 市	-2.9	-9.4	-22.4	32.1	8.6	-35.7	-13.4	-13.6	-13.7	9.3	-1.9	4.0	0.6	-1.1	2.0	0.6	0.1	0.2	1.4	3.5	0.9	1.2	26.9	44.2	佐
臼 杵 市	-1.6	-2.1	54.3	-2.9	0.4	-	-9.9	9.7	-6.2	4.6	-1.5	3.2	2.0	-0.6	-1.8	-0.5	3.0	4.9	-4.3	0.0	-0.9	0.1	28.5	46.0	臼
津 久 見 市	8.3	-2.5	-26.3	77.8	51.1	5.8	9.0	20.4	9.1	9.1	-0.8	14.1	1.6	-4.5	-11.1	0.2	-4.6	-20.3	4.2	10.5	-0.4	3.9	41.5	60.5	津
竹 田 市	0.0	-2.4	-4.9	41.7	-2.5	-	17.0	-6.5	-1.1	8.6	-2.2	4.6	-2.2	-3.9	0.8	2.2	-5.1	-0.3	4.0	0.4	1.6	0.3	30.7	48.4	竹
豊 後 高 田 市	1.1	-2.9	2.0	2.4	-2.4	-	-1.4	25.5	3.4	5.6	-1.7	-4.3	4.6	-1.2	-5.0	0.0	-2.6	1.2	1.0	0.8	0.5	-0.2	32.1	50.0	豊
杵 築 市	-0.5	-6.8	-14.4	14.7	-3.7	-	4.0	-10.4	0.4	8.9	-2.6	8.8	0.5	15.6	-0.8	-5.4	-25.2	-0.4	0.7	3.8	-6.9	-1.0	30.1	47.6	杵
宇 佐 市	-4.9	-5.9	12.1	1.6	-5.0	52.5	-13.9	-5.6	-12.3	7.2	-1.0	6.3	-0.4	-4.4	-4.7	2.3	-0.8	1.1	2.9	-1.4	3.1	0.8	24.3	41.1	宇
豊 後 大 野 市	3.6	-6.2	29.4	-27.8	-2.0	-5.3	3.9	33.6	15.6	0.4	0.6	-2.4	-0.9	-2.8	-3.8	-1.2	3.6	0.3	1.4	2.4	1.0	0.4	35.4	54.0	豊
由 布 市	-2.6	-16.3	-8.4	-14.1	-14.6	21.9	-38.5	-15.0	-27.7	9.0	-0.7	9.5	-4.6	-3.7	0.1	4.5	-0.5	10.5	4.0	2.1	0.1	3.2	27.3	44.6	由
国 東 市	2.5	-6.8	5.1	4.3	-3.8	43.5	-2.4	39.5	7.1	9.0	-2.4	11.0	-0.1	-4.3	-3.8	0.0	-1.5	-2.7	-0.2	3.3	-1.3	0.8	33.9	52.0	国
姫 島 村	2.1	-44.4	-	4.6	4.3	18.2	0.0	3.8	3.6	6.8	-8.1	0.0	-11.2	4.7	-6.0	0.0	-100.0	-0.3	5.0	6.3	12.9	1.0	33.3	53.3	姫
日 出 町	3.4	-0.1	-26.7	16.2	2.6	-	2.7	25.0	6.9	-0.8	1.4	12.9	-0.9	-13.1	-2.6	1.4	8.4	-2.3	3.3	2.1	1.7	1.6	35.1	53.8	日
九 重 町	0.7	-6.3	19.2	-29.4	0.8	39.8	-5.4	10.6	2.2	3.2	-5.6	17.6	-4.4	-3.9	1.7	-5.8	-11.4	-0.6	0.5	-3.5	1.2	-0.1	31.6	49.6	九
玖 珠 町	2.5	-7.6	-6.5	0.0	-7.2	-100.0	1.7	-16.7	-8.9	1.5	1.8	12.4	-0.7	-4.2	-4.9	-0.6	0.3	11.4	2.4	14.6	-2.2	5.2	34.0	51.9	玖
(地 域 別)																									
東 部	1.6	-5.8	0.6	10.1	-1.9	38.6	0.6	15.8	6.1	4.6	-2.4	8.5	1.0	1.7	-1.8	-0.3	-4.9	2.9	0.0	0.9	0.8	0.5	32.7	50.8	東
中 部	5.8	-8.0	11.6	35.5	1.9	10.5	21.6	-11.2	16.2	11.3	-0.9	3.7	1.5	1.1	-2.4	0.8	-1.1	3.9	0.6	-0.5	-1.4	1.0	38.3	57.1	中
南 部	-2.9	-9.4	-22.4	32.1	8.6	-35.7	-13.4	-13.6	-13.7	9.3	-1.9	4.0	0.6	-1.1	2.0	0.6	0.1	0.2	1.4	3.5	0.9	1.2	26.9	44.2	南
豊 肥	2.1	-3.9	11.1	0.0	-2.3	-5.3	6.0	14.5	10.2	2.7	-0.5	0.3	-1.7	-3.3	-1.7	0.2	0.0	0.0	2.6	1.6	1.3	0.4	33.4	51.7	豊
西 部	3.7	-4.1	3.1	-12.2	-2.1	-4.9	7.0	10.3	7.8	4.7	-1.3	15.5	-2.5	-2.1	1.3	-2.4	1.1	6.1	1.4	2.3	-0.7	2.0	35.5	53.8	西
北 部	-14.6	-6.0	14.3	1.5	-4.4	46.6	-40.3	9.0	-33.7	5.9	-0.1	1.9	2.8	-2.8	1.7	1.6	-2.4	1.9	1.3	-1.2	0.3	0.5	11.6	26.7	北

経済活動別市町村内総生産(平成25年度)

対前年度増加率

(単位:%)

	総 額	農 業	林 業	水産業	第1次 産業計	鉱 業	製造業	建設業	第2次 産業計	電気・ガ ス・水道・ 廃棄物 処理業	卸 売・ 小売業	運輸・ 郵便業	宿泊・ 飲食サー ビス業	情報通信業	金融・ 保険業	不動産業	専門・科 学技術、 業務支 援サービ ス業	公務	教育	保健衛生・ 社会事業	その他の サービス	第3次 産業計	輸入品に 課される 税・関税	(除 税)総資本形成に 係る消費税	
県 計	-1.0	-7.6	-2.5	-2.1	-6.1	15.0	-9.9	10.5	-6.4	63.9	-1.2	1.6	3.9	2.7	2.2	0.4	0.8	-4.8	-4.3	2.5	-2.5	1.6	7.6	-2.9	県
市 計	-0.8	-7.6	-3.3	-2.4	-6.2	14.8	-9.1	10.0	-5.8	62.0	-1.3	1.8	3.9	2.9	2.3	0.4	0.6	-4.9	-4.3	2.5	-2.5	1.6	7.8	-2.7	市
町 村 計	-5.8	-7.9	3.5	2.0	-4.6	36.6	-35.1	19.7	-23.7	136.5	4.7	-2.5	4.1	-3.8	-2.7	-1.3	7.6	-3.4	-5.0	2.1	-2.0	1.8	2.5	-7.5	町
大 分 市	-3.4	-6.6	-31.6	-0.1	-7.0	-7.1	-20.6	22.2	-16.0	94.7	-3.1	4.2	2.1	3.2	2.3	0.9	1.2	-5.9	-3.6	2.5	-3.2	3.0	4.9	-5.3	大
別 府 市	0.6	-10.1	54.8	-6.8	-3.3	-	1.9	-1.3	-0.6	6.7	-0.5	0.3	8.2	3.4	0.0	-1.4	-2.0	-3.3	-5.8	3.2	0.6	0.5	9.3	-1.4	別
中 津 市	3.7	-11.0	4.5	-3.1	-9.2	34.6	8.9	-1.2	7.6	12.0	1.8	-2.1	2.8	1.3	8.6	2.0	-0.2	-4.6	-3.4	0.7	-3.2	0.6	12.7	1.8	中
日 田 市	3.9	-7.7	-4.5	-58.4	-9.5	79.5	13.8	0.8	11.2	41.5	0.7	6.4	1.1	1.8	4.2	1.1	4.7	-8.9	-5.9	4.4	-3.4	1.4	12.9	2.0	日
佐 伯 市	4.4	-9.6	10.4	5.2	3.0	22.3	14.2	10.5	13.1	10.0	0.1	0.5	-0.1	2.1	3.7	0.6	3.3	-4.8	-4.4	3.2	-2.2	0.4	13.4	2.3	佐
臼 杵 市	-4.0	-6.2	-24.9	0.7	-6.4	-	-15.0	5.0	-11.8	7.5	1.8	-2.9	2.6	1.8	2.6	0.3	5.2	-5.5	-5.4	3.7	-3.4	0.3	4.4	-5.7	臼
津 久 見 市	8.5	0.6	26.7	-13.4	-9.1	9.9	22.7	8.4	18.9	12.9	0.4	-3.5	3.6	-0.1	-8.4	-1.0	-3.4	11.5	-7.6	4.2	-4.0	-0.5	17.9	6.7	津
竹 田 市	-1.1	-5.5	-31.8	-7.7	-8.9	-	1.8	8.0	6.5	15.9	-0.4	-0.6	6.8	0.0	0.4	0.7	-5.8	-3.6	-7.9	-0.2	-2.1	-1.2	7.5	-2.8	竹
豊 後 高 田 市	-2.0	-6.6	11.6	1.2	-5.4	-	-5.3	10.9	-2.7	10.8	0.5	-8.7	9.0	1.9	-3.8	1.6	-2.6	-8.5	-1.5	-0.1	-3.7	-1.4	6.5	-3.9	豊
杵 築 市	-2.1	-7.3	52.3	-6.1	-4.6	-	-5.7	11.5	-1.9	11.2	1.2	-3.1	1.4	15.6	0.2	-4.7	-17.8	-5.4	-3.6	1.3	-6.2	-2.1	6.4	-3.7	杵
宇 佐 市	-1.0	-7.0	2.2	4.0	-6.2	26.1	-3.4	1.8	-2.5	14.0	2.5	-3.2	0.2	-0.1	-3.7	2.2	0.4	-2.4	-6.0	2.4	0.6	0.4	7.5	-2.8	宇
豊 後 大 野 市	-2.1	-9.2	-32.2	-10.0	-12.7	102.9	-6.1	-19.7	-10.7	19.1	3.8	0.1	0.6	0.9	-3.1	5.0	4.5	-5.2	-2.7	2.1	-0.8	1.6	6.4	-4.0	豊
由 布 市	2.4	-10.9	12.3	-19.3	-7.2	-15.8	15.5	27.5	20.6	-3.6	1.2	-10.1	6.4	0.8	-1.3	-3.8	2.1	-3.3	-1.5	2.4	-2.6	-0.7	11.2	0.2	由
国 東 市	9.8	-8.1	7.6	-1.9	-5.9	58.6	78.8	6.4	55.0	17.6	1.7	5.3	3.7	-0.2	-2.4	-5.8	2.2	-3.2	-5.1	0.6	-3.4	-0.8	19.2	7.7	国
姫 島 村	4.6	-30.8	-	2.9	2.3	37.5	3.6	115.7	86.4	3.5	-4.1	7.0	-2.2	6.8	-3.8	-6.4	-50.0	-5.0	2.9	1.7	-5.0	-1.8	14.9	0.0	姫
日 出 町	-13.6	-0.8	76.5	1.5	0.1	-	-42.9	34.2	-35.9	6.7	5.5	-4.5	4.4	-8.4	0.2	-0.3	12.3	-5.9	0.7	4.7	-0.5	1.1	-6.1	-15.2	日
九 重 町	3.5	-10.9	-5.6	-15.0	-9.5	38.0	-4.2	-9.6	-6.2	1,074.8	-2.4	-3.6	6.3	0.0	-4.8	-4.3	-7.5	-1.5	-18.5	-7.7	-3.1	8.7	12.5	1.8	九
玖 珠 町	1.8	-12.5	11.9	0.0	-5.7	0.0	3.4	27.7	16.1	17.0	5.9	0.0	-0.7	0.2	-5.8	-0.1	3.2	-2.7	-6.0	2.1	-4.6	-0.4	10.6	0.0	玖

(地 域 別)

東 部	-0.7	-6.5	31.7	-2.2	-3.9	54.1	-10.4	6.5	-5.0	8.5	0.6	0.4	7.4	3.8	-0.3	-2.4	-2.4	-3.8	-4.8	3.0	-0.8	0.1	7.9	-2.6	東
中 部	-2.8	-6.9	-7.9	-8.3	-7.2	8.3	-18.1	21.0	-13.3	85.0	-2.7	2.6	2.8	3.0	2.1	0.6	1.3	-5.1	-3.7	2.6	-3.2	2.6	5.6	-4.7	中
南 部	4.4	-9.6	10.4	5.2	3.0	22.3	14.2	10.5	13.1	10.0	0.1	0.5	-0.1	2.1	3.7	0.6	3.3	-4.8	-4.4	3.2	-2.2	0.4	13.4	2.3	南
豊 肥	-1.7	-7.0	-32.0	-9.1	-10.5	102.9	-4.9	-8.5	-5.8	18.2	2.2	-0.2	4.3	0.6	-1.5	3.2	0.1	-4.4	-5.1	1.3	-1.4	0.4	6.9	-3.5	豊
西 部	3.6	-9.3	-1.9	-56.5	-8.9	70.8	12.1	3.8	10.2	98.2	1.5	3.8	2.2	1.3	2.3	0.2	4.1	-5.9	-7.1	3.5	-3.6	1.8	12.5	1.7	西
北 部	1.6	-8.0	5.8	1.3	-6.8	26.5	3.7	1.0	3.4	12.5	1.9	-3.1	2.8	0.9	4.6	2.0	-0.3	-4.5	-4.1	1.3	-2.1	0.3	10.4	-0.4	北

経済活動別市町村内総生産(平成24年度)

対前年度増加率

(単位:%)

	総 額	農 業	林 業	水産業	第1次 産業計	鉱 業	製造業	建設業	第2次 産業計	電気・ガ ス・水道・ 廃棄物 処理業	卸 売・ 小売業	運輸・ 郵便業	宿泊・ 飲食サー ビス業	情報通信業	金融・ 保険業	不動産業	専門・科 学技術、 業務支 援サービ ス業	公務	教育	保健衛生・ 社会事業	その他の サービス	第3次 産業計	輸入品に 課される 税・関税	(控除) 総資本形成に 係る消費税	
県 計	0.1	-0.3	-9.4	-10.6	-3.3	-7.8	8.0	-4.9	5.5	-44.5	3.7	-3.6	-4.3	-1.6	-2.3	0.0	-2.9	-2.7	-2.9	4.0	-1.1	-2.3	1.2	-2.5	県
市 計	0.3	-0.5	-9.4	-11.1	-3.5	-7.7	8.5	-3.6	6.2	-43.6	3.6	-3.7	-4.2	-1.5	-2.1	0.0	-3.0	-2.5	-3.0	4.1	-1.1	-2.2	1.4	-2.3	市
町 村 計	-5.8	1.7	-9.6	-4.2	-1.3	-19.6	-4.9	-26.9	-10.4	-65.2	6.6	-0.4	-6.4	-5.7	-8.1	-1.4	2.8	-5.2	-1.7	2.2	-0.2	-4.0	-4.8	-8.3	町
大 分 市	-3.8	-9.6	11.6	-17.7	-9.9	-21.4	-6.5	19.1	-4.3	-53.1	3.2	-4.2	-4.1	-2.0	-1.6	0.7	-2.4	-2.3	-3.0	4.8	-1.4	-3.6	-2.8	-6.3	大
別 府 市	-1.2	-1.0	3.7	10.2	2.1	-	-7.0	-15.4	-13.8	-12.8	2.6	0.0	-2.5	-0.6	-4.4	-1.4	-5.6	-4.3	-1.9	4.5	2.0	-0.3	-0.1	-3.8	別
中 津 市	28.4	7.7	-42.6	-6.0	-0.7	-38.1	126.5	6.2	97.0	-20.4	5.7	-3.9	-3.1	-1.2	2.1	1.5	-4.3	-4.6	-1.9	1.7	-2.2	-0.5	29.9	25.2	中
日 田 市	1.4	-2.3	-14.7	-5.4	-6.4	6.5	19.6	-21.4	7.1	-40.2	3.8	1.7	-6.8	-1.4	-1.0	0.9	0.7	-1.2	-6.0	5.8	-0.2	-0.4	2.5	-1.2	日
佐 伯 市	0.3	6.7	-9.4	-18.1	-11.0	18.5	21.5	-20.6	2.6	-11.9	3.4	-4.2	-6.0	-1.0	-0.5	0.4	0.2	3.1	-4.0	3.3	-0.8	0.4	1.4	-2.3	佐
臼 杵 市	1.6	-2.3	-8.6	-15.3	-4.7	-	16.2	-29.4	5.4	-11.4	4.4	-1.6	-4.2	-2.0	-5.1	-0.3	1.5	-4.9	-1.9	5.3	-1.9	-0.1	2.7	-1.1	臼
津 久 見 市	-4.8	-5.6	-44.4	9.6	4.2	-3.1	-7.5	-12.5	-7.0	-9.6	4.2	-6.2	-3.9	-2.8	-11.4	-1.2	-6.4	-4.4	-1.2	4.1	-3.6	-3.2	-3.7	-7.4	津
竹 田 市	1.0	-1.8	20.5	-18.8	0.6	-	47.9	9.7	17.0	-11.8	3.3	-2.3	-5.2	-2.2	-5.2	0.0	-7.6	-1.0	-0.6	0.0	-0.5	-1.3	2.2	-1.7	竹
豊 後 高 田 市	5.5	2.7	-7.4	-12.7	1.4	-	35.0	-19.1	22.1	-17.0	3.8	-7.3	-0.2	-1.5	-7.3	0.7	-5.2	-2.8	-3.7	0.7	-4.0	-1.8	6.7	2.9	豊
杵 築 市	-7.0	-5.1	10.8	-0.6	-3.8	-100.0	-14.7	-19.3	-15.9	-13.7	3.2	-0.4	-5.6	9.1	-6.1	-4.3	-18.4	-0.6	-5.1	2.3	-5.8	-2.7	-6.0	-9.6	杵
宇 佐 市	3.6	12.1	-15.5	-3.5	10.3	14.1	10.1	-4.4	8.0	-17.3	5.0	-4.3	-6.3	-2.3	-7.9	1.6	-4.1	-1.0	-3.4	4.4	-0.8	-0.2	4.8	0.9	宇
豊 後 大 野 市	-0.9	-3.4	1.9	-45.9	-2.8	-52.8	1.9	-5.4	-3.0	-18.3	6.7	-4.7	-6.4	-1.6	-9.9	1.5	0.6	-1.7	0.8	2.7	0.1	-0.1	0.2	-3.6	豊
由 布 市	-3.0	1.2	-10.8	14.0	-0.7	2.7	2.8	-15.3	-5.9	-21.2	4.9	-2.8	-6.6	-1.6	-4.9	-4.1	-2.6	-6.8	-2.1	2.7	-2.9	-2.6	-1.8	-5.3	由
国 東 市	25.6	-5.9	-29.9	-11.6	-8.9	-87.4	198.2	-20.1	493.3	-30.7	3.4	-6.0	-4.9	-2.4	-6.4	-6.0	-2.0	-3.5	-9.8	0.6	-4.0	-4.2	27.1	22.4	国
姫 島 村	-10.0	-18.8	-	-9.4	-9.6	-27.3	24.4	-54.5	-45.6	-12.3	-3.9	-1.3	-12.0	1.3	-7.1	-6.6	-42.9	-4.7	-2.8	1.3	-11.4	-5.1	-9.6	-11.8	姫
日 出 町	-5.0	6.7	-32.0	3.4	5.7	-	-9.9	-34.8	-12.9	-18.8	7.2	-1.8	-5.3	-9.3	-4.8	-0.4	7.9	0.3	2.2	4.9	1.7	0.9	-3.9	-7.6	日
九 重 町	-11.4	0.9	-10.9	5.3	-2.6	-19.3	19.3	-14.1	1.2	-93.3	0.1	1.4	-6.6	-2.2	-11.1	-4.0	-9.9	-5.8	-2.3	-6.4	-1.7	-16.3	-10.5	-14.0	九
玖 珠 町	-3.2	-2.6	-7.4	-33.3	-4.0	0.0	36.4	-26.4	-5.7	-24.7	8.2	-0.4	-6.8	-2.3	-11.2	-0.3	-1.9	-7.3	-5.2	2.0	-2.8	-2.8	-2.2	-5.6	玖
(地 域 別)																									
東 部	-0.1	-3.2	-15.0	-4.6	-4.1	-87.7	22.5	-19.6	4.6	-16.0	3.2	-1.8	-3.0	-0.3	-4.9	-2.4	-6.1	-3.2	-2.7	4.0	0.2	-0.9	1.0	-2.8	東
中 部	-3.6	-5.7	-5.6	-2.4	-5.0	-5.0	-5.5	9.3	-4.0	-50.7	3.3	-4.3	-4.5	-2.0	-1.9	0.3	-2.4	-3.1	-2.8	4.6	-1.5	-3.4	-2.5	-6.0	中
南 部	0.3	6.7	-9.4	-18.1	-11.0	18.5	21.5	-20.6	2.6	-11.9	3.4	-4.2	-6.0	-1.0	-0.5	0.4	0.2	3.1	-4.0	3.3	-0.8	0.4	1.4	-2.3	南
豊 肥	-0.1	-2.5	11.0	-37.7	-0.9	-52.8	7.0	0.2	2.0	-16.6	5.4	-3.8	-5.6	-1.8	-7.8	0.8	-3.1	-1.4	0.2	1.7	-0.2	-0.6	1.0	-2.8	豊
西 部	-0.7	-1.7	-12.8	-5.2	-5.2	0.3	20.4	-21.3	5.4	-58.2	4.4	1.3	-6.8	-1.6	-3.2	0.1	0.0	-4.0	-5.5	4.7	-0.8	-2.5	0.4	-3.3	西
北 部	16.6	8.4	-30.9	-5.9	4.7	9.3	61.9	-0.5	49.2	-19.0	5.3	-4.4	-3.7	-1.6	-1.3	1.4	-4.3	-3.0	-2.7	2.5	-2.0	-0.6	17.9	13.6	北

経済活動別市町村内総生産(令和4年度)

構成比

(単位:%)

	総 額	農 業	林 業	水産業	第1次 産業計	鉱 業	製造業	建設業	第2次 産業計	電気・ガ ス・水道・ 廃棄物 処理業	卸 売・ 小売業	運輸・ 郵便業	宿泊・ 飲食サー ビス業	情報通信業	金融・ 保険業	不動産業	専門・科 学技術、 業務支 援サービ ス業	公務	教育	保健衛生・ 社会事業	その他の サービス	第3次 産業計	輸入品に 課される 税・関税	(控除) 総資本形成に 係る消費税	
県 計	100.0	1.2	0.3	0.3	1.7	0.3	29.3	5.2	34.8	2.8	9.2	5.1	1.8	2.5	3.0	9.5	5.7	5.1	3.7	10.3	3.3	61.9	2.6	1.1	県
市 計	100.0	1.1	0.2	0.3	1.6	0.3	29.6	5.1	35.1	2.8	9.2	5.0	1.8	2.5	3.0	9.5	5.8	4.9	3.7	10.3	3.2	61.8	2.6	1.1	市
町 村 計	100.0	3.1	1.1	0.4	4.6	0.1	20.8	6.6	27.5	2.4	7.6	7.2	2.8	2.3	1.4	12.0	2.7	10.3	3.9	9.0	4.7	66.3	2.6	1.1	町
大 分 市	100.0	0.2	0.0	0.0	0.2	0.0	37.1	3.6	40.7	3.2	9.8	4.6	1.2	2.8	4.0	8.2	6.9	3.5	3.0	7.9	2.3	57.5	2.6	1.1	大
別 府 市	100.0	0.1	0.1	0.0	0.2	0.0	1.2	6.4	7.5	2.1	10.5	3.5	6.2	2.9	2.6	13.6	7.0	7.2	7.1	20.4	7.6	90.7	2.6	1.1	別
中 津 市	100.0	0.8	0.1	0.0	0.9	0.0	36.6	5.3	41.9	3.7	8.5	6.2	1.4	1.5	2.4	8.9	4.9	3.6	2.8	9.0	2.6	55.6	2.6	1.1	中
日 田 市	100.0	2.6	1.3	0.0	3.9	0.3	25.5	7.1	32.8	2.2	9.1	6.1	1.9	2.1	1.8	10.0	4.1	5.3	3.9	11.7	3.6	61.8	2.6	1.1	日
佐 伯 市	100.0	1.3	1.3	3.8	6.4	0.5	18.2	8.1	26.7	2.1	9.2	4.6	1.4	2.3	2.0	12.0	4.2	7.2	3.7	13.7	2.9	65.3	2.6	1.1	佐
臼 杵 市	100.0	2.2	0.3	0.5	3.0	0.0	19.0	6.5	25.4	3.2	9.9	5.8	1.6	3.1	2.1	11.9	4.3	6.1	4.8	13.6	3.6	70.0	2.6	1.1	臼
津 久 見 市	100.0	0.8	0.0	2.2	2.9	12.1	30.1	3.4	45.6	1.7	4.8	16.6	0.7	1.5	0.7	5.5	2.7	4.3	2.6	6.4	2.5	50.0	2.6	1.1	津
竹 田 市	100.0	11.7	1.2	0.0	12.8	0.0	1.9	9.7	11.5	1.8	8.8	3.3	3.0	2.4	1.3	11.6	4.6	12.0	5.3	13.8	6.1	74.1	2.6	1.1	竹
豊 後 高 田 市	100.0	4.1	0.5	0.1	4.6	0.0	34.5	7.6	42.1	1.9	5.9	3.3	1.3	1.8	1.7	10.5	2.8	6.3	3.5	9.7	3.1	51.7	2.6	1.1	豊
杵 築 市	100.0	5.8	0.5	0.8	7.1	0.0	17.3	6.1	23.4	2.3	9.3	6.5	1.1	2.8	1.9	13.7	3.3	6.8	4.0	13.1	3.1	67.9	2.6	1.1	杵
宇 佐 市	100.0	2.3	0.1	0.1	2.6	0.3	33.0	6.9	40.2	1.6	6.6	5.3	1.0	1.8	1.4	10.2	5.4	5.2	4.0	10.3	2.8	55.7	2.6	1.1	宇
豊 後 大 野 市	100.0	4.9	0.9	0.0	5.8	1.4	11.3	7.8	20.5	3.8	10.0	5.3	0.8	2.6	1.4	11.7	4.7	9.1	4.7	14.7	3.2	72.1	2.6	1.1	豊
由 布 市	100.0	1.3	0.6	0.0	2.0	0.0	8.7	8.3	17.0	2.2	9.0	3.9	5.6	1.9	0.8	11.8	1.7	10.4	6.2	17.8	8.4	79.5	2.6	1.1	由
国 東 市	100.0	4.0	0.4	0.6	4.9	0.1	30.2	8.3	38.7	1.8	4.9	7.0	1.0	2.1	1.1	9.3	3.3	8.0	3.0	10.0	3.3	54.9	2.6	1.1	国
姫 島 村	100.0	0.0	0.0	8.3	8.4	0.0	2.0	5.9	8.0	4.6	3.4	1.5	5.0	5.1	0.8	14.0	1.4	16.0	7.5	12.9	9.8	82.1	2.6	1.1	姫
日 出 町	100.0	2.4	0.0	0.5	2.9	0.0	29.9	4.4	34.3	1.5	9.4	5.7	2.1	2.2	1.7	12.6	2.5	5.5	3.9	10.2	4.0	61.3	2.6	1.1	日
九 重 町	100.0	5.4	3.5	0.0	8.9	0.2	11.7	12.5	24.4	5.8	2.4	10.2	6.3	1.9	0.7	12.1	1.6	6.0	3.4	5.9	8.7	65.1	2.6	1.1	九
玖 珠 町	100.0	3.0	1.3	0.0	4.3	0.2	13.5	6.5	20.3	1.6	8.4	8.1	1.4	2.5	1.5	10.8	3.8	20.2	4.0	8.7	2.9	73.9	2.6	1.1	玖
(地 域 別)																									
東 部	100.0	1.7	0.2	0.3	2.2	0.0	11.6	6.4	18.0	2.0	9.3	4.7	4.2	2.7	2.1	12.8	5.3	7.1	5.6	16.4	5.9	78.2	2.6	1.1	東
中 部	100.0	0.3	0.0	0.1	0.5	0.4	34.9	3.9	39.2	3.1	9.6	5.0	1.4	2.7	3.7	8.4	6.5	4.0	3.2	8.5	2.7	58.8	2.6	1.1	中
南 部	100.0	1.3	1.3	3.8	6.4	0.5	18.2	8.1	26.7	2.1	9.2	4.6	1.4	2.3	2.0	12.0	4.2	7.2	3.7	13.7	2.9	65.3	2.6	1.1	南
豊 肥	100.0	7.7	1.0	0.0	8.8	0.8	7.4	8.6	16.7	3.0	9.5	4.4	1.7	2.5	1.4	11.6	4.7	10.3	4.9	14.3	4.4	72.9	2.6	1.1	豊
西 部	100.0	2.9	1.5	0.0	4.4	0.3	22.3	7.5	30.0	2.5	8.3	6.8	2.2	2.2	1.6	10.4	3.8	7.6	3.9	10.6	4.0	64.0	2.6	1.1	西
北 部	100.0	1.6	0.2	0.1	1.9	0.1	35.2	6.1	41.4	2.9	7.6	5.6	1.3	1.7	2.0	9.5	4.8	4.4	3.2	9.5	2.7	55.2	2.6	1.1	北

経済活動別市町村内総生産(令和3年度)

構成比

(単位:%)

	総 額	農 業	林 業	水産業	第1次 産業計	鉱 業	製造業	建設業	第2次 産業計	電気・ガ ス・水道・ 廃棄物 処理業	卸 売・ 小売業	運輸・ 郵便業	宿泊・ 飲食サー ビス業	情報通信業	金融・ 保険業	不動産業	専門・科 学技術、 業務支 援サービ ス業	公務	教育	保健衛生・ 社会事業	その他の サービス	第3次 産業計	輸入品に 課される 税・関税	(控除) 総資本形成に 係る消費税	
県 計	100.0	1.2	0.3	0.3	1.8	0.3	27.1	5.8	33.2	4.8	9.0	5.0	1.3	2.6	2.9	9.9	5.7	5.2	3.7	10.4	3.4	63.8	2.0	0.9	県
市 計	100.0	1.1	0.3	0.3	1.7	0.3	27.5	5.7	33.4	4.7	9.1	4.9	1.3	2.6	3.0	9.8	5.8	5.0	3.7	10.5	3.3	63.7	2.0	0.9	市
町 村 計	100.0	3.1	1.1	0.5	4.6	0.1	16.8	9.5	26.4	6.1	7.4	6.8	1.6	2.4	1.3	12.0	2.6	10.2	3.7	8.9	4.7	67.8	2.0	0.9	町
大 分 市	100.0	0.2	0.0	0.0	0.2	0.0	33.4	3.8	37.2	6.3	9.7	4.6	1.0	2.9	4.1	8.5	7.0	3.7	3.0	8.1	2.5	61.4	2.0	0.9	大
別 府 市	100.0	0.1	0.1	0.1	0.2	0.0	1.3	6.6	7.9	2.5	10.6	3.2	3.9	3.1	2.4	14.2	7.1	7.6	7.3	21.0	7.9	90.7	2.0	0.9	別
中 津 市	100.0	0.8	0.1	0.0	1.0	0.0	32.9	7.5	40.4	4.5	8.6	6.1	1.2	1.7	2.5	9.4	5.0	3.6	2.9	9.3	2.7	57.4	2.0	0.9	中
日 田 市	100.0	2.4	1.3	0.0	3.7	0.3	26.0	10.3	36.6	3.3	8.3	5.4	1.3	2.1	1.6	9.6	3.8	5.0	3.7	11.0	3.4	58.4	2.0	0.9	日
佐 伯 市	100.0	1.3	1.4	3.8	6.4	0.5	17.9	7.3	25.7	2.4	9.2	4.6	1.1	2.5	1.9	12.6	4.3	7.0	3.8	14.1	3.0	66.7	2.0	0.9	佐
臼 杵 市	100.0	2.3	0.3	0.4	3.0	0.0	16.9	7.0	23.9	3.7	10.1	5.8	1.3	3.3	2.0	12.5	4.4	6.2	4.8	14.0	3.8	71.8	2.0	0.9	臼
津 久 見 市	100.0	0.6	0.0	1.8	2.5	10.5	38.1	3.2	51.7	1.8	4.0	15.3	0.5	1.4	0.6	4.9	2.3	3.6	2.2	5.7	2.3	44.6	2.0	0.9	津
竹 田 市	100.0	11.7	1.2	0.0	13.0	0.0	1.8	11.1	12.9	2.0	8.5	3.2	1.6	2.5	1.2	11.8	4.6	12.3	5.3	13.7	6.2	73.0	2.0	0.9	竹
豊 後 高 田 市	100.0	4.5	0.5	0.2	5.2	0.0	30.1	7.3	37.3	2.4	6.4	3.3	1.0	2.1	1.7	11.8	3.1	6.6	3.7	10.6	3.5	56.3	2.0	0.9	豊
杵 築 市	100.0	5.8	0.5	1.0	7.3	0.0	16.8	7.5	24.3	2.6	9.3	5.6	0.8	2.9	1.7	14.1	3.3	6.6	3.7	13.3	3.3	67.2	2.0	0.9	杵
宇 佐 市	100.0	2.4	0.1	0.1	2.7	0.3	33.5	6.0	39.8	2.1	6.6	4.9	0.8	1.9	1.4	10.5	5.5	5.4	3.9	10.4	2.9	56.3	2.0	0.9	宇
豊 後 大 野 市	100.0	4.9	0.9	0.0	5.9	1.4	9.6	10.2	21.2	3.7	9.8	4.5	0.6	2.8	1.4	11.9	4.8	9.6	4.7	14.7	3.3	71.7	2.0	0.9	豊
由 布 市	100.0	1.3	0.6	0.0	1.9	0.0	12.1	10.4	22.5	2.9	8.3	3.4	2.7	1.9	0.7	11.5	1.6	10.3	5.7	17.1	8.1	74.3	2.0	0.9	由
国 東 市	100.0	4.0	0.5	0.7	5.2	0.1	28.7	9.1	37.9	2.1	4.9	7.1	0.7	2.2	1.1	9.6	3.2	8.0	3.1	10.1	3.4	55.7	2.0	0.9	国
姫 島 村	100.0	0.0	0.0	9.4	9.4	0.0	1.9	9.2	11.0	4.7	3.4	1.6	2.8	5.2	0.9	14.1	1.3	14.8	7.0	12.6	9.9	78.4	2.0	0.9	姫
日 出 町	100.0	2.5	0.1	0.5	3.1	0.0	26.5	5.6	32.1	1.9	9.5	6.0	1.4	2.4	1.6	13.4	2.6	5.9	3.9	10.7	4.3	63.6	2.0	0.9	日
九 重 町	100.0	4.4	3.0	0.0	7.5	0.1	9.3	16.0	25.4	19.6	2.0	8.0	2.7	1.7	0.6	10.3	1.3	4.9	2.7	4.9	7.3	65.9	2.0	0.9	九
玖 珠 町	100.0	3.1	1.3	0.0	4.4	0.2	8.9	10.4	19.6	2.2	8.6	7.5	1.1	2.6	1.3	11.2	3.8	20.7	4.0	8.8	3.0	74.8	2.0	0.9	玖
(地 域 別)																									
東 部	100.0	1.8	0.2	0.4	2.4	0.0	11.0	7.0	18.0	2.4	9.3	4.5	2.6	2.8	2.0	13.4	5.4	7.4	5.7	16.8	6.1	78.4	2.0	0.9	東
中 部	100.0	0.3	0.1	0.1	0.5	0.4	32.0	4.2	36.5	5.9	9.5	5.0	1.1	2.8	3.7	8.7	6.5	4.1	3.2	8.7	2.8	61.8	2.0	0.9	中
南 部	100.0	1.3	1.4	3.8	6.4	0.5	17.9	7.3	25.7	2.4	9.2	4.6	1.1	2.5	1.9	12.6	4.3	7.0	3.8	14.1	3.0	66.7	2.0	0.9	南
豊 肥	100.0	7.8	1.1	0.0	8.9	0.8	6.3	10.6	17.7	3.0	9.2	4.0	1.0	2.7	1.3	11.9	4.7	10.7	5.0	14.3	4.5	72.2	2.0	0.9	豊
西 部	100.0	2.8	1.5	0.0	4.2	0.3	21.7	10.9	32.9	5.0	7.7	6.0	1.4	2.1	1.4	9.9	3.5	7.2	3.6	10.0	3.8	61.6	2.0	0.9	西
北 部	100.0	1.7	0.2	0.1	2.0	0.1	32.8	7.0	39.9	3.5	7.7	5.4	1.0	1.8	2.0	10.0	4.9	4.5	3.3	9.8	2.8	56.9	2.0	0.9	北

経済活動別市町村内総生産(令和2年度)

構成比

(単位:%)

	総 額	農 業	林 業	水産業	第1次 産業計	鉱 業	製造業	建設業	第2次 産業計	電気・ガ ス・水道・ 廃棄物 処理業	卸 売・ 小売業	運輸・ 郵便業	宿泊・ 飲食サー ビス業	情報通信業	金融・ 保険業	不動産業	専門・科 学技術、 業務支 援サービ ス業	公務	教育	保健衛生・ 社会事業	その他の サービス	第3次 産業計	輸入品に 課される 税・関税	(控除) 総資本形成に 係る消費税	
県 計	100.0	1.3	0.2	0.3	1.9	0.3	24.9	5.7	30.9	4.3	9.3	4.8	1.6	2.9	2.9	10.5	5.9	5.7	3.9	11.0	3.5	66.2	1.8	0.7	県
市 計	100.0	1.3	0.2	0.3	1.8	0.4	25.2	5.5	31.1	4.3	9.3	4.7	1.6	2.9	2.9	10.4	6.0	5.5	3.9	11.1	3.4	66.1	1.8	0.7	市
町 村 計	100.0	3.3	0.9	0.5	4.7	0.0	17.0	8.6	25.6	4.2	7.7	6.4	1.9	2.7	1.3	12.8	2.7	11.2	4.0	9.1	4.8	68.6	1.8	0.7	町
大 分 市	100.0	0.2	0.0	0.0	0.2	0.0	30.0	3.6	33.6	5.7	10.2	4.5	1.3	3.3	4.1	9.4	7.4	4.2	3.4	8.9	2.7	65.1	1.8	0.7	大
別 府 市	100.0	0.1	0.0	0.1	0.2	0.0	1.1	6.5	7.6	2.3	10.6	3.0	4.2	3.3	2.3	14.6	6.9	7.6	7.5	21.1	7.6	91.2	1.8	0.7	別
中 津 市	100.0	0.9	0.1	0.1	1.1	0.0	31.5	5.5	36.9	5.0	9.0	5.6	1.5	1.9	2.5	10.1	5.2	4.1	3.1	10.0	2.9	60.9	1.8	0.7	中
日 田 市	100.0	2.8	1.0	0.0	3.9	0.3	22.1	7.9	30.3	3.1	9.0	5.5	1.7	2.5	1.7	10.9	4.1	5.9	4.3	12.3	3.7	64.8	1.8	0.7	日
佐 伯 市	100.0	1.3	0.9	3.6	5.8	0.3	22.5	7.8	30.6	2.1	8.5	4.0	1.2	2.5	1.7	11.8	4.0	7.1	3.7	13.2	2.8	62.5	1.8	0.7	佐
臼 杵 市	100.0	2.4	0.2	0.4	2.9	0.0	20.9	6.3	27.2	3.3	9.6	5.3	1.4	3.5	1.8	12.1	4.1	6.1	4.7	13.4	3.6	68.8	1.8	0.7	臼
津 久 見 市	100.0	0.6	0.0	2.1	2.8	10.6	36.1	5.0	51.7	1.7	4.0	14.8	0.5	1.5	0.6	5.1	2.3	3.6	2.3	5.6	2.4	44.5	1.8	0.7	津
竹 田 市	100.0	11.7	0.9	0.0	12.7	0.0	1.5	14.3	15.8	1.8	8.0	2.9	1.6	2.6	1.1	11.7	4.5	12.1	5.2	13.0	5.8	70.4	1.8	0.7	竹
豊 後 高 田 市	100.0	4.6	0.4	0.1	5.2	0.9	27.7	11.3	39.8	2.2	6.1	2.7	1.1	2.2	1.6	11.5	3.0	6.6	3.6	10.1	3.3	53.9	1.8	0.7	豊
杵 築 市	100.0	5.8	0.4	1.1	7.3	0.0	18.2	8.5	26.7	2.4	9.0	4.8	0.9	3.1	1.6	13.8	3.1	6.7	3.7	12.7	3.2	64.9	1.8	0.7	杵
宇 佐 市	100.0	2.6	0.1	0.2	2.9	0.2	32.2	6.8	39.3	1.9	6.7	4.4	1.0	2.1	1.3	10.9	5.4	5.6	4.1	10.4	3.0	56.8	1.8	0.7	宇
豊 後 大 野 市	100.0	4.9	0.7	0.0	5.6	1.6	14.7	11.7	28.0	3.0	8.9	3.6	0.7	2.7	1.2	11.0	4.4	9.0	4.3	13.4	3.2	65.3	1.8	0.7	豊
由 布 市	100.0	1.4	0.5	0.0	2.0	0.0	9.8	8.6	18.4	2.0	8.6	3.3	2.8	2.2	0.7	12.5	1.7	12.0	6.2	18.3	8.2	78.6	1.8	0.7	由
国 東 市	100.0	4.3	0.3	0.7	5.3	0.0	25.4	9.5	34.9	2.1	5.3	6.2	0.8	2.6	1.1	10.4	3.5	9.0	3.3	10.7	3.7	58.7	1.8	0.7	国
姫 島 村	100.0	0.0	0.0	9.5	9.5	0.0	1.7	14.4	16.1	4.3	3.3	1.6	2.7	5.3	0.8	13.1	1.3	13.8	6.7	11.9	8.5	73.4	1.8	0.7	姫
日 出 町	100.0	2.5	0.1	0.5	3.1	0.0	26.1	7.1	33.2	1.8	9.3	5.3	1.5	2.6	1.6	13.5	2.5	5.8	4.0	10.5	4.2	62.7	1.8	0.7	日
九 重 町	100.0	5.4	2.4	0.0	7.8	0.1	10.0	13.8	24.0	13.2	2.5	8.5	3.2	2.2	0.7	12.4	1.5	6.0	3.2	5.7	8.1	67.2	1.8	0.7	九
玖 珠 町	100.0	3.3	1.3	0.0	4.7	0.0	8.7	6.9	15.6	1.9	9.1	7.0	1.4	2.9	1.3	11.8	3.8	22.9	4.3	9.0	3.2	78.7	1.8	0.7	玖

(地 域 別)

東 部	100.0	1.8	0.1	0.4	2.4	0.0	10.4	7.4	17.8	2.3	9.3	4.1	2.9	3.1	1.9	13.7	5.3	7.5	5.9	16.9	5.9	78.8	1.8	0.7	東
中 部	100.0	0.4	0.0	0.1	0.5	0.4	28.9	4.0	33.2	5.3	9.9	4.9	1.4	3.2	3.7	9.5	6.8	4.7	3.5	9.4	3.0	65.2	1.8	0.7	中
南 部	100.0	1.3	0.9	3.6	5.8	0.3	22.5	7.8	30.6	2.1	8.5	4.0	1.2	2.5	1.7	11.8	4.0	7.1	3.7	13.2	2.8	62.5	1.8	0.7	南
豊 肥	100.0	7.7	0.8	0.0	8.5	1.0	9.3	12.8	23.0	2.5	8.5	3.3	1.0	2.7	1.2	11.3	4.4	10.3	4.7	13.2	4.3	67.4	1.8	0.7	豊
西 部	100.0	3.2	1.2	0.0	4.4	0.2	18.8	8.4	27.4	4.0	8.4	6.1	1.8	2.6	1.5	11.2	3.8	8.5	4.2	11.1	4.1	67.2	1.8	0.7	西
北 部	100.0	1.9	0.2	0.1	2.2	0.2	31.2	6.6	38.0	3.7	7.9	4.9	1.3	2.0	2.0	10.5	5.0	4.9	3.5	10.1	3.0	58.7	1.8	0.7	北

経済活動別市町村内総生産(令和元年度)

構成比

(単位:%)

	総 額	農 業	林 業	水産業	第1次 産業計	鉱 業	製造業	建設業	第2次 産業計	電気・ガ ス・水道・ 廃棄物 処理業	卸 売・ 小売業	運輸・ 郵便業	宿泊・ 飲食サー ビス業	情報通信業	金融・ 保険業	不動産業	専門・科 学技術、 業務支 援サービ ス業	公務	教育	保健衛生・ 社会事業	その他の サービス	第3次 産業計	輸入品に 課される 税・関税	(控除) 総資本形成に 係る消費税	
県 計	100.0	1.3	0.3	0.4	1.9	0.3	23.9	5.4	29.6	3.8	9.6	5.4	2.8	2.8	3.1	10.1	5.8	5.6	3.9	10.8	3.9	67.5	1.7	0.8	県
市 計	100.0	1.2	0.2	0.4	1.8	0.3	24.2	5.3	29.9	3.7	9.7	5.4	2.7	2.8	3.1	10.0	5.9	5.4	3.8	10.9	3.8	67.3	1.7	0.8	市
町 村 計	100.0	3.3	0.9	0.6	4.8	0.1	15.8	6.4	22.3	4.7	7.9	7.5	3.8	2.4	1.3	12.2	2.8	11.0	4.0	8.8	5.5	72.0	1.7	0.8	町
大 分 市	100.0	0.2	0.0	0.0	0.3	0.0	29.4	3.6	33.1	4.9	10.6	5.2	2.1	3.2	4.3	9.0	7.3	4.1	3.3	8.7	3.0	65.7	1.7	0.8	大
別 府 市	100.0	0.1	0.0	0.1	0.2	0.0	1.2	6.3	7.5	2.3	10.4	3.8	8.0	3.0	2.3	13.3	6.4	7.3	6.7	19.9	8.1	91.3	1.7	0.8	別
中 津 市	100.0	1.0	0.2	0.1	1.2	0.0	26.3	7.1	33.5	2.5	10.0	6.7	2.5	1.9	3.1	10.6	5.4	4.4	3.4	10.4	3.5	64.3	1.7	0.8	中
日 田 市	100.0	2.5	1.1	0.0	3.7	0.2	24.0	6.3	30.5	3.2	8.9	6.4	2.8	2.3	1.8	10.1	3.9	5.6	4.1	11.7	4.1	64.9	1.7	0.8	日
佐 伯 市	100.0	1.2	1.2	4.4	6.8	0.5	16.9	7.3	24.6	2.4	9.3	4.7	2.1	2.5	2.0	11.9	4.2	7.4	3.9	13.8	3.4	67.6	1.7	0.8	佐
臼 杵 市	100.0	2.2	0.3	0.5	3.0	0.0	21.3	7.0	28.3	3.0	9.6	5.9	2.3	3.2	1.8	11.3	4.0	5.6	4.5	12.7	3.9	67.8	1.7	0.8	臼
津 久 見 市	100.0	0.6	0.0	2.9	3.5	11.1	35.2	4.6	50.9	1.9	4.2	13.9	1.0	1.4	0.7	5.1	2.3	3.6	2.4	5.6	2.5	44.7	1.7	0.8	津
竹 田 市	100.0	11.0	0.9	0.0	12.0	0.0	1.8	10.3	12.2	2.2	8.3	3.6	3.7	2.5	1.3	11.8	4.5	12.6	5.1	12.9	6.4	74.9	1.7	0.8	竹
豊 後 高 田 市	100.0	4.4	0.4	0.2	5.1	0.0	32.2	6.0	38.3	2.1	6.5	3.2	2.1	2.1	1.6	11.3	3.1	6.4	3.6	10.1	3.6	55.7	1.7	0.8	豊
杵 築 市	100.0	5.2	0.4	1.1	6.7	0.0	20.5	8.7	29.1	2.3	8.9	5.3	1.6	3.2	1.5	12.7	3.0	6.4	3.4	11.7	3.4	63.2	1.7	0.8	杵
宇 佐 市	100.0	2.6	0.1	0.2	2.9	0.3	34.3	6.0	40.6	1.9	6.8	4.7	1.6	1.9	1.3	10.1	4.9	5.1	4.0	10.0	3.2	55.5	1.7	0.8	宇
豊 後 大 野 市	100.0	5.0	0.9	0.0	5.9	0.7	9.9	10.6	21.3	3.5	9.8	4.8	1.3	2.7	1.4	11.4	4.8	9.7	4.7	14.1	3.8	71.9	1.7	0.8	豊
由 布 市	100.0	1.5	0.6	0.0	2.1	0.0	8.5	7.4	15.9	2.3	8.4	3.9	6.7	2.0	0.7	11.6	1.6	11.9	5.9	17.3	8.6	81.1	1.7	0.8	由
国 東 市	100.0	4.2	0.4	1.0	5.6	0.0	21.5	9.9	31.4	2.2	5.7	8.2	1.6	2.5	1.2	10.4	3.5	8.9	3.3	10.6	4.0	62.1	1.7	0.8	国
姫 島 村	100.0	0.0	0.0	11.5	11.5	0.0	2.4	13.1	15.5	3.0	3.3	1.8	5.2	5.0	0.8	12.2	1.0	13.8	6.5	10.6	8.8	72.0	1.7	0.8	姫
日 出 町	100.0	2.5	0.1	0.6	3.1	0.0	25.1	4.8	29.9	2.1	9.4	6.4	3.0	2.4	1.6	13.0	2.9	5.7	4.0	10.4	5.2	66.0	1.7	0.8	日
九 重 町	100.0	5.2	2.5	0.0	7.7	0.1	10.1	8.5	18.7	14.6	2.6	9.7	7.6	2.0	0.7	11.7	1.3	5.8	2.9	5.2	8.4	72.6	1.7	0.8	九
玖 珠 町	100.0	3.3	1.3	0.0	4.6	0.1	6.7	6.7	13.4	2.1	9.6	8.3	2.2	2.6	1.4	11.3	3.9	22.9	4.3	8.6	3.7	81.0	1.7	0.8	玖
(地 域 別)																									
東 部	100.0	1.7	0.1	0.5	2.3	0.0	9.8	7.0	16.8	2.3	9.3	5.0	5.5	2.9	1.9	12.7	5.0	7.2	5.4	16.2	6.5	79.9	1.7	0.8	東
中 部	100.0	0.4	0.1	0.2	0.6	0.4	28.2	4.0	32.7	4.6	10.2	5.4	2.3	3.1	3.9	9.1	6.7	4.5	3.4	9.2	3.3	65.8	1.7	0.8	中
南 部	100.0	1.2	1.2	4.4	6.8	0.5	16.9	7.3	24.6	2.4	9.3	4.7	2.1	2.5	2.0	11.9	4.2	7.4	3.9	13.8	3.4	67.6	1.7	0.8	南
豊 肥	100.0	7.6	0.9	0.0	8.5	0.4	6.5	10.5	17.4	3.0	9.2	4.3	2.3	2.6	1.3	11.5	4.6	10.9	4.9	13.6	4.9	73.1	1.7	0.8	豊
西 部	100.0	2.9	1.3	0.0	4.2	0.2	20.0	6.6	26.8	4.2	8.3	7.0	3.2	2.3	1.7	10.4	3.7	8.2	4.0	10.6	4.5	68.1	1.7	0.8	西
北 部	100.0	2.0	0.2	0.1	2.3	0.1	29.8	6.6	36.5	2.2	8.5	5.6	2.1	1.9	2.3	10.5	4.9	4.9	3.6	10.2	3.4	60.3	1.7	0.8	北

経済活動別市町村内総生産(平成30年度)

構成比

(単位:%)

	総 額	農 業	林 業	水産業	第1次 産業計	鉱 業	製造業	建設業	第2次 産業計	電気・ガ ス・水道・ 廃棄物 処理業	卸 売・ 小売業	運輸・ 郵便業	宿泊・ 飲食サー ビス業	情報通信業	金融・ 保険業	不動産業	専門・科 学技術、 業務支 援サービ ス業	公務	教育	保健衛生・ 社会事業	その他の サービス	第3次 産業計	輸入品に 課される 税・関税	(控除) 総資本形成に 係る消費税	
県 計	100.0	1.3	0.3	0.3	1.9	0.3	24.8	5.7	30.8	3.9	9.6	5.2	3.0	2.9	3.0	9.4	5.7	5.4	3.8	10.4	3.9	66.2	1.7	0.7	県
市 計	100.0	1.2	0.2	0.3	1.8	0.3	25.2	5.6	31.1	3.9	9.6	5.1	3.0	2.9	3.1	9.3	5.8	5.2	3.8	10.5	3.8	66.1	1.7	0.7	市
町 村 計	100.0	3.3	0.8	0.6	4.7	0.0	15.7	7.5	23.2	4.3	7.9	7.1	4.2	2.5	1.4	11.5	3.0	10.8	4.2	8.5	5.7	71.1	1.7	0.7	町
大 分 市	100.0	0.2	0.0	0.0	0.3	0.0	30.9	3.9	34.8	5.4	10.4	4.8	2.2	3.3	4.2	8.2	7.1	3.9	3.2	8.3	3.0	63.9	1.7	0.7	大
別 府 市	100.0	0.1	0.0	0.1	0.2	0.0	1.3	9.9	11.2	2.2	10.1	3.7	8.5	3.0	2.3	12.0	6.1	6.8	6.4	18.8	7.7	87.6	1.7	0.7	別
中 津 市	100.0	1.0	0.1	0.1	1.3	0.0	25.8	7.5	33.3	2.2	10.3	6.4	2.8	2.0	3.2	10.3	5.5	4.4	3.4	10.2	3.7	64.4	1.7	0.7	中
日 田 市	100.0	2.3	1.1	0.0	3.4	0.2	24.0	6.7	31.0	3.2	8.8	6.2	3.2	2.4	2.0	9.5	4.0	5.4	4.1	11.6	4.2	64.6	1.7	0.7	日
佐 伯 市	100.0	1.2	1.2	3.6	6.0	0.4	18.3	7.1	25.8	2.3	9.4	4.5	2.2	2.7	2.2	11.2	4.3	7.3	4.0	13.5	3.6	67.2	1.7	0.7	佐
臼 杵 市	100.0	2.4	0.2	0.5	3.1	0.0	22.8	6.6	29.4	2.9	9.6	5.3	2.5	3.4	1.9	10.6	4.0	5.4	4.4	12.3	4.0	66.4	1.7	0.7	臼
津 久 見 市	100.0	0.7	0.0	2.3	3.0	10.7	36.2	3.4	50.4	1.9	4.3	15.1	1.2	1.5	0.7	4.8	2.3	3.4	2.4	5.5	2.5	45.6	1.7	0.7	津
竹 田 市	100.0	10.6	1.1	0.0	11.7	0.0	2.1	11.0	13.1	2.3	8.3	3.6	4.2	2.5	1.4	11.2	4.5	12.3	5.1	12.4	6.3	74.2	1.7	0.7	竹
豊 後 高 田 市	100.0	4.5	0.4	0.2	5.1	0.0	34.1	6.3	40.4	2.0	6.4	3.0	2.2	2.1	1.7	10.3	3.1	6.0	3.5	9.6	3.5	53.4	1.7	0.7	豊
杵 築 市	100.0	5.3	0.4	1.2	6.9	0.0	22.0	6.7	28.7	2.3	9.1	5.2	1.7	3.8	1.7	12.0	3.0	6.3	3.5	11.2	3.6	63.4	1.7	0.7	杵
宇 佐 市	100.0	3.0	0.1	0.2	3.3	0.3	34.8	5.4	40.5	1.9	7.0	4.5	1.8	2.0	1.4	9.6	4.7	5.3	4.0	9.8	3.3	55.2	1.7	0.7	宇
豊 後 大 野 市	100.0	5.4	1.0	0.0	6.4	0.7	11.7	8.3	20.7	3.5	9.9	4.7	1.6	2.8	1.5	10.8	5.0	9.8	4.6	13.8	4.0	72.0	1.7	0.7	豊
由 布 市	100.0	1.6	0.6	0.0	2.3	0.0	7.6	7.1	14.7	2.3	8.6	3.9	7.6	2.1	0.8	11.1	1.7	12.3	6.0	17.3	8.3	82.0	1.7	0.7	由
国 東 市	100.0	4.2	0.4	1.0	5.6	0.0	23.2	7.7	30.9	2.2	5.9	8.0	1.8	2.6	1.3	9.9	3.7	9.3	3.4	10.3	4.1	62.5	1.7	0.7	国
姫 島 村	100.0	0.0	0.0	12.1	12.1	0.0	2.5	7.3	9.8	3.2	3.8	2.3	6.0	6.0	0.9	12.8	0.9	14.5	6.9	10.8	9.0	77.0	1.8	0.7	姫
日 出 町	100.0	2.6	0.0	0.5	3.2	0.0	24.6	5.9	30.5	1.8	9.3	6.0	3.2	2.5	1.6	12.2	3.3	5.5	4.0	10.1	5.7	65.2	1.7	0.7	日
九 重 町	100.0	5.4	2.5	0.0	7.9	0.1	11.0	7.4	18.6	13.8	2.8	9.6	9.0	2.1	0.8	11.5	1.3	5.7	2.8	5.2	8.0	72.5	1.7	0.7	九
玖 珠 町	100.0	3.3	1.0	0.0	4.3	0.0	6.2	9.9	16.1	2.0	9.6	7.6	2.4	2.6	1.5	10.4	3.9	21.8	5.2	8.0	3.8	78.6	1.7	0.7	玖

(地 域 別)

東 部	100.0	1.7	0.1	0.5	2.3	0.0	10.0	8.7	18.6	2.2	9.2	4.8	6.0	3.0	2.0	11.7	5.0	7.0	5.3	15.5	6.4	78.0	1.7	0.7	東
中 部	100.0	0.4	0.0	0.1	0.6	0.4	29.6	4.2	34.2	5.0	10.1	5.1	2.4	3.1	3.8	8.3	6.5	4.3	3.4	8.8	3.3	64.2	1.7	0.7	中
南 部	100.0	1.2	1.2	3.6	6.0	0.4	18.3	7.1	25.8	2.3	9.4	4.5	2.2	2.7	2.2	11.2	4.3	7.3	4.0	13.5	3.6	67.2	1.7	0.7	南
豊 肥	100.0	7.6	1.0	0.0	8.6	0.4	7.6	9.5	17.5	3.0	9.2	4.3	2.7	2.7	1.5	11.0	4.8	10.8	4.8	13.2	5.0	72.9	1.7	0.7	豊
西 部	100.0	2.8	1.2	0.0	4.0	0.2	20.0	7.3	27.4	4.1	8.3	6.8	3.6	2.4	1.8	9.8	3.7	7.9	4.1	10.4	4.5	67.5	1.7	0.7	西
北 部	100.0	2.2	0.2	0.1	2.5	0.1	30.0	6.6	36.7	2.1	8.6	5.3	2.4	2.0	2.4	10.0	4.9	4.9	3.6	10.0	3.5	59.8	1.7	0.7	北

経済活動別市町村内総生産(平成29年度)

構成比

(単位:%)

	総 額	農 業	林 業	水産業	第1次 産業計	鉱 業	製造業	建設業	第2次 産業計	電気・ガ ス・水道・ 廃棄物 処理業	卸 売・ 小売業	運輸・ 郵便業	宿泊・ 飲食サー ビス業	情報通信業	金融・ 保険業	不動産業	専門・科 学技術、 業務支 援サービ ス業	公務	教育	保健衛生・ 社会事業	その他の サービス	第3次 産業計	輸入品に 課される 税・関税	(控除) 総資本形成に 係る消費税	
県 計	100.0	1.5	0.3	0.3	2.0	0.3	23.5	5.3	29.1	4.5	9.9	5.6	3.0	3.0	2.6	9.6	5.7	5.5	3.9	10.6	4.0	67.9	1.6	0.7	県
市 計	100.0	1.4	0.2	0.3	1.9	0.3	23.8	5.2	29.3	4.5	9.9	5.6	3.0	3.0	2.7	9.5	5.8	5.3	3.9	10.7	3.9	67.8	1.6	0.7	市
町 村 計	100.0	3.7	0.9	0.6	5.1	0.0	15.6	7.4	23.0	4.2	8.1	7.0	4.2	2.5	1.4	11.4	3.1	10.6	4.3	8.4	5.8	70.9	1.6	0.7	町
大 分 市	100.0	0.3	0.0	0.0	0.3	0.0	28.1	3.9	32.0	6.6	10.8	5.5	2.2	3.4	3.6	8.5	7.1	4.0	3.3	8.5	3.2	66.7	1.6	0.7	大
別 府 市	100.0	0.1	0.1	0.1	0.2	0.0	1.2	6.4	7.6	2.2	10.8	3.9	8.9	3.2	2.3	12.6	6.2	7.1	6.6	19.9	7.6	91.2	1.6	0.7	別
中 津 市	100.0	1.2	0.1	0.1	1.4	0.0	26.3	5.8	32.1	2.2	10.7	6.6	2.8	2.1	2.5	10.8	5.4	4.5	3.6	10.4	3.9	65.6	1.6	0.7	中
日 田 市	100.0	2.4	1.0	0.1	3.5	0.2	26.4	6.4	32.9	3.1	8.5	6.1	3.1	2.3	1.7	9.3	3.8	5.3	4.0	11.3	4.1	62.7	1.6	0.7	日
佐 伯 市	100.0	1.2	1.2	3.6	6.0	0.3	16.8	7.6	24.7	2.3	9.6	4.5	2.2	2.8	2.1	11.4	4.3	7.4	4.1	13.8	3.8	68.4	1.6	0.7	佐
臼 杵 市	100.0	2.8	0.2	0.5	3.5	0.0	21.4	5.1	26.5	2.9	10.1	5.6	2.5	3.6	2.0	11.1	4.0	5.5	4.7	12.8	4.4	69.1	1.6	0.7	臼
津 久 見 市	100.0	0.7	0.0	2.3	3.0	10.3	34.2	3.5	48.0	1.9	4.2	18.2	1.2	1.4	0.7	4.7	2.2	3.5	2.4	5.3	2.4	48.1	1.6	0.7	津
竹 田 市	100.0	11.6	1.0	0.0	12.7	0.0	2.3	11.2	13.5	2.2	8.3	3.4	4.3	2.5	1.4	11.3	4.5	11.7	5.1	12.0	6.1	72.9	1.6	0.7	竹
豊 後 高 田 市	100.0	5.2	0.4	0.2	5.8	0.0	32.1	4.4	36.5	2.0	6.9	3.4	2.4	2.2	1.7	11.0	3.4	6.2	3.8	10.1	3.7	56.8	1.6	0.7	豊
杵 築 市	100.0	5.4	0.4	1.1	6.9	0.0	23.1	6.3	29.4	2.2	9.1	5.1	1.7	4.3	1.5	12.1	2.9	6.2	3.3	10.7	3.6	62.8	1.6	0.7	杵
宇 佐 市	100.0	3.3	0.1	0.2	3.6	0.2	36.0	5.9	42.2	1.8	7.0	4.5	1.7	1.9	1.3	9.1	4.2	5.0	3.9	9.6	3.3	53.3	1.6	0.7	宇
豊 後 大 野 市	100.0	5.6	0.9	0.0	6.6	0.6	11.9	8.5	21.1	3.7	9.9	4.4	1.7	2.8	1.4	10.8	5.1	9.4	4.6	13.6	4.2	71.5	1.6	0.7	豊
由 布 市	100.0	1.7	0.5	0.0	2.3	0.0	7.3	10.3	17.6	2.4	8.4	4.0	7.6	2.0	0.8	10.5	1.6	12.0	6.0	16.8	7.1	79.3	1.6	0.7	由
国 東 市	100.0	4.6	0.5	1.1	6.1	0.0	21.6	5.5	27.1	2.2	6.4	8.3	1.9	2.7	1.4	10.5	3.8	9.8	3.8	10.6	4.3	65.8	1.6	0.7	国
姫 島 村	100.0	0.1	0.0	12.5	12.6	0.0	1.4	4.9	6.3	3.4	4.2	3.1	5.9	6.5	1.0	13.4	0.6	15.4	7.4	10.6	8.7	80.2	1.6	0.7	姫
日 出 町	100.0	3.0	0.0	0.5	3.5	0.0	23.8	6.1	29.9	1.8	9.4	5.7	3.2	2.4	1.6	12.1	3.6	5.4	4.1	10.2	6.2	65.7	1.6	0.7	日
九 重 町	100.0	5.9	2.6	0.0	8.5	0.2	10.7	9.7	20.5	13.1	2.9	9.5	9.2	2.1	0.8	11.3	1.1	5.4	2.8	5.0	7.0	70.0	1.6	0.7	九
玖 珠 町	100.0	3.5	1.1	0.0	4.6	0.0	7.7	8.0	15.7	1.8	10.0	7.6	2.3	2.6	1.5	10.4	3.9	21.6	5.2	7.8	4.1	78.8	1.6	0.7	玖
(地 域 別)																									
東 部	100.0	1.9	0.2	0.5	2.5	0.0	10.0	6.2	16.2	2.2	9.7	4.9	6.2	3.2	1.9	12.2	5.0	7.2	5.5	16.0	6.4	80.4	1.6	0.7	東
中 部	100.0	0.5	0.0	0.1	0.6	0.4	27.0	4.2	31.7	6.0	10.4	5.9	2.4	3.3	3.2	8.6	6.5	4.5	3.5	9.0	3.4	66.8	1.6	0.7	中
南 部	100.0	1.2	1.2	3.6	6.0	0.3	16.8	7.6	24.7	2.3	9.6	4.5	2.2	2.8	2.1	11.4	4.3	7.4	4.1	13.8	3.8	68.4	1.6	0.7	南
豊 肥	100.0	8.2	1.0	0.0	9.1	0.4	7.8	9.7	17.9	3.1	9.2	4.0	2.8	2.7	1.4	11.0	4.8	10.4	4.8	12.9	5.0	72.1	1.6	0.7	豊
西 部	100.0	3.0	1.2	0.0	4.2	0.1	22.0	7.0	29.1	3.9	8.2	6.7	3.6	2.3	1.6	9.7	3.6	7.7	4.0	10.2	4.4	65.8	1.6	0.7	西
北 部	100.0	2.4	0.2	0.1	2.7	0.1	30.5	5.7	36.3	2.0	8.9	5.5	2.4	2.0	1.9	10.2	4.7	4.9	3.8	10.1	3.7	60.1	1.6	0.7	北

経済活動別市町村内総生産(平成28年度)

構成比

(単位:%)

	総 額	農 業	林 業	水産業	第1次 産業計	鉱 業	製造業	建設業	第2次 産業計	電気・ガ ス・水道・ 廃棄物 処理業	卸 売・ 小売業	運輸・ 郵便業	宿泊・ 飲食サー ビス業	情報通信業	金融・ 保険業	不動産業	専門・科 学技術、 業務支 援サービ ス業	公務	教育	保健衛生・ 社会事業	その他の サービス	第3次 産業計	輸入品に 課される 税・関税	(控除) 総資本形成に 係る消費税	
県 計	100.0	1.6	0.3	0.4	2.2	0.3	21.3	5.3	26.9	4.7	10.0	5.8	3.0	3.1	3.0	9.9	5.7	5.7	4.1	11.1	4.0	69.9	1.5	0.6	県
市 計	100.0	1.5	0.2	0.4	2.1	0.3	21.5	5.3	27.1	4.7	10.0	5.8	2.9	3.2	3.0	9.8	5.8	5.5	4.1	11.2	3.9	69.9	1.5	0.6	市
町 村 計	100.0	3.9	0.9	0.6	5.5	0.0	16.2	5.8	22.0	4.2	8.2	6.8	4.1	2.6	1.4	11.5	3.3	10.9	4.4	8.5	5.7	71.6	1.5	0.6	町
大 分 市	100.0	0.3	0.0	0.0	0.4	0.1	24.0	4.1	28.1	7.2	11.1	5.9	2.2	3.6	4.1	8.9	7.2	4.3	3.5	9.2	3.3	70.6	1.5	0.6	大
別 府 市	100.0	0.1	0.1	0.1	0.3	0.0	1.3	5.3	6.6	2.2	10.9	3.9	8.7	3.4	2.4	12.7	6.1	7.3	6.9	20.8	7.0	92.2	1.5	0.6	別
中 津 市	100.0	1.2	0.2	0.1	1.5	0.0	24.5	6.4	30.9	2.2	10.7	6.6	2.7	2.2	3.1	11.2	5.3	4.4	3.7	10.5	3.9	66.7	1.5	0.6	中
日 田 市	100.0	2.6	1.0	0.1	3.7	0.1	27.2	5.2	32.5	2.8	8.4	6.0	3.0	2.3	2.0	9.5	3.9	5.0	4.0	11.9	4.1	62.9	1.5	0.6	日
佐 伯 市	100.0	1.2	1.1	3.8	6.1	0.2	17.7	7.4	25.4	2.2	9.4	4.3	2.0	2.9	2.3	11.1	4.3	7.1	4.3	13.8	3.8	67.6	1.5	0.6	佐
臼 杵 市	100.0	2.8	0.2	0.5	3.6	0.0	21.4	7.5	28.9	2.7	9.7	5.1	2.3	3.5	2.0	10.8	3.8	5.5	4.7	12.5	4.1	66.6	1.5	0.6	臼
津 久 見 市	100.0	0.8	0.0	2.4	3.3	10.5	32.8	3.2	46.5	1.9	4.3	18.6	1.2	1.5	0.8	4.9	2.2	3.4	2.5	5.7	2.3	49.3	1.5	0.6	津
竹 田 市	100.0	11.6	1.0	0.0	12.7	0.0	2.4	14.5	16.9	2.0	7.7	3.3	4.0	2.5	1.5	10.7	4.4	11.5	4.8	11.5	5.5	69.5	1.5	0.6	竹
豊 後 高 田 市	100.0	5.4	0.4	0.2	6.0	0.0	32.2	8.5	40.7	1.7	6.4	3.4	2.1	2.1	1.6	9.9	3.3	5.8	3.5	9.5	3.2	52.4	1.5	0.6	豊
杵 築 市	100.0	5.4	0.3	1.3	7.0	0.0	24.7	5.5	30.2	2.2	8.9	5.1	1.6	4.6	1.5	12.1	2.9	5.9	3.2	10.4	3.4	61.9	1.5	0.6	杵
宇 佐 市	100.0	3.6	0.1	0.2	4.0	0.2	34.7	4.6	39.5	1.8	7.3	4.7	1.7	2.0	1.3	9.4	4.1	5.2	4.1	10.3	3.5	55.6	1.5	0.6	宇
豊 後 大 野 市	100.0	6.1	0.8	0.0	6.9	0.5	12.4	6.8	19.8	3.5	9.8	4.6	1.7	2.9	1.4	11.0	5.3	9.6	4.6	13.9	4.2	72.3	1.5	0.6	豊
由 布 市	100.0	1.8	0.5	0.0	2.4	0.0	6.9	8.8	15.7	2.3	8.6	4.2	7.7	2.2	0.8	10.6	1.6	12.6	6.5	17.8	6.1	81.0	1.5	0.6	由
国 東 市	100.0	4.6	0.5	1.2	6.2	0.0	20.7	6.6	27.3	2.2	6.4	8.3	1.9	2.8	1.4	10.6	3.8	9.6	3.8	10.5	4.1	65.6	1.5	0.6	国
姫 島 村	100.0	0.0	0.0	13.9	14.0	0.0	1.4	6.6	8.1	3.4	4.3	3.3	5.4	6.7	0.9	13.5	0.4	14.6	7.5	9.8	7.1	77.0	1.5	0.6	姫
日 出 町	100.0	3.2	0.0	0.6	3.9	0.0	24.5	4.5	29.0	1.8	9.2	5.4	3.0	2.5	1.6	12.1	4.0	5.5	4.2	10.5	6.5	66.2	1.5	0.6	日
九 重 町	100.0	6.3	2.6	0.0	9.0	0.2	11.3	8.3	19.9	13.4	3.1	9.4	9.3	2.2	0.8	11.5	1.0	5.7	3.1	5.0	5.8	70.2	1.5	0.6	九
玖 珠 町	100.0	3.7	1.1	0.0	4.8	0.0	8.1	6.0	14.1	1.8	10.3	7.4	2.3	2.6	1.6	10.6	4.0	22.4	5.3	7.8	4.2	80.2	1.5	0.6	玖
(地 域 別)																									
東 部	100.0	1.9	0.2	0.6	2.6	0.0	10.4	5.4	15.8	2.1	9.7	4.9	5.9	3.4	2.0	12.2	5.0	7.2	5.6	16.5	6.0	80.7	1.5	0.6	東
中 部	100.0	0.5	0.0	0.1	0.7	0.4	23.3	4.5	28.3	6.5	10.7	6.3	2.4	3.5	3.7	8.9	6.6	4.7	3.7	9.6	3.5	70.1	1.5	0.6	中
南 部	100.0	1.2	1.1	3.8	6.1	0.2	17.7	7.4	25.4	2.2	9.4	4.3	2.0	2.9	2.3	11.1	4.3	7.1	4.3	13.8	3.8	67.6	1.5	0.6	南
豊 肥	100.0	8.5	0.9	0.0	9.4	0.3	8.1	10.2	18.5	2.8	8.9	4.0	2.7	2.7	1.4	10.9	4.9	10.4	4.7	12.8	4.8	71.1	1.5	0.6	豊
西 部	100.0	3.1	1.2	0.1	4.4	0.1	22.8	5.6	28.5	3.8	8.2	6.6	3.5	2.4	1.8	9.8	3.6	7.6	4.1	10.6	4.3	66.2	1.5	0.6	西
北 部	100.0	2.6	0.2	0.2	3.0	0.1	29.1	6.1	35.2	2.0	9.0	5.5	2.3	2.1	2.3	10.4	4.6	4.9	3.8	10.3	3.6	60.9	1.5	0.6	北

経済活動別市町村内総生産(平成27年度)

構成比

(単位:%)

	総 額	農 業	林 業	水産業	第1次 産業計	鉱 業	製造業	建設業	第2次 産業計	電気・ガ ス・水道・ 廃棄物 処理業	卸 売・ 小売業	運輸・ 郵便業	宿泊・ 飲食サー ビス業	情報通信業	金融・ 保険業	不動産業	専門・科 学技術、 業務支 援サービ ス業	公務	教育	保健衛生・ 社会事業	その他の サービス	第3次 産業計	輸入品に 課される 税・関税	(控除) 総資本形成に 係る消費税	
県 計	100.0	1.4	0.3	0.4	2.1	0.3	23.8	4.8	28.9	4.5	9.8	5.7	2.6	3.0	3.1	9.7	5.3	5.6	3.9	10.7	3.9	67.9	1.7	0.6	県
市 計	100.0	1.3	0.2	0.4	2.0	0.3	24.1	4.7	29.2	4.5	9.9	5.7	2.5	3.1	3.2	9.6	5.3	5.4	3.9	10.8	3.8	67.8	1.7	0.6	市
町 村 計	100.0	3.6	0.9	0.8	5.4	0.1	15.9	5.9	21.9	5.0	8.2	6.5	3.7	2.5	1.5	11.5	3.3	10.9	4.6	8.3	5.8	71.6	1.7	0.6	町
大 分 市	100.0	0.3	0.0	0.0	0.3	0.1	28.8	3.5	32.3	6.7	10.6	5.8	1.8	3.4	4.1	8.4	6.4	4.1	3.2	8.5	3.2	66.3	1.7	0.6	大
別 府 市	100.0	0.1	0.1	0.1	0.3	0.0	1.4	4.3	5.7	2.2	11.4	4.1	7.9	3.4	2.5	13.0	5.9	7.6	6.9	21.5	6.7	93.0	1.7	0.6	別
中 津 市	100.0	1.1	0.2	0.1	1.4	0.0	25.7	8.1	33.8	1.9	10.4	6.0	2.4	2.0	3.4	11.1	4.8	4.6	3.5	9.8	3.9	63.8	1.7	0.6	中
日 田 市	100.0	2.5	1.0	0.1	3.6	0.1	22.6	4.8	27.5	3.0	9.0	6.5	2.9	2.5	2.3	10.4	4.0	5.6	4.2	13.0	4.5	67.9	1.7	0.6	日
佐 伯 市	100.0	1.2	1.2	4.2	6.6	0.2	15.4	6.7	22.3	2.2	9.8	4.2	1.9	3.0	2.7	11.3	4.3	7.5	4.6	14.2	4.2	70.0	1.7	0.6	佐
臼 杵 市	100.0	2.9	0.2	0.5	3.6	0.0	21.4	5.2	26.6	2.5	10.1	5.1	2.2	3.7	2.2	11.3	3.7	5.7	5.0	12.7	4.5	68.7	1.7	0.6	臼
津 久 見 市	100.0	0.8	0.0	2.5	3.3	9.7	38.6	2.8	51.2	1.6	4.0	16.2	1.1	1.4	0.8	4.5	2.0	3.2	2.4	5.2	2.0	44.4	1.7	0.6	津
竹 田 市	100.0	11.4	1.2	0.0	12.6	0.0	3.0	7.7	10.7	2.1	8.4	4.0	4.0	2.6	1.7	11.8	4.6	12.8	5.4	12.1	6.0	75.6	1.7	0.6	竹
豊 後 高 田 市	100.0	5.5	0.4	0.2	6.1	0.0	26.4	7.5	33.9	1.7	7.3	3.7	2.2	2.2	1.9	11.2	3.7	6.6	4.1	10.6	3.6	58.9	1.7	0.6	豊
杵 築 市	100.0	5.0	0.3	1.3	6.6	0.0	23.3	6.4	29.6	2.0	9.1	5.2	1.4	5.1	1.5	12.6	2.8	5.8	3.6	9.9	3.7	62.7	1.7	0.6	杵
宇 佐 市	100.0	3.5	0.1	0.3	3.8	0.4	35.6	4.8	40.8	1.7	7.4	4.3	1.6	2.0	1.3	9.2	3.7	5.0	4.1	10.3	3.6	54.3	1.7	0.6	宇
豊 後 大 野 市	100.0	5.5	0.9	0.0	6.4	0.7	11.7	6.9	19.4	3.6	10.0	4.6	1.6	2.9	1.4	11.2	5.2	9.8	4.7	13.7	4.4	73.1	1.7	0.6	豊
由 布 市	100.0	1.7	0.6	0.1	2.3	0.0	10.1	6.1	16.3	2.5	8.8	4.4	7.0	2.1	0.9	10.5	1.6	13.1	6.7	17.7	5.1	80.4	1.7	0.6	由
国 東 市	100.0	3.7	0.4	1.0	5.1	0.0	25.6	10.7	36.3	1.8	5.8	7.5	1.5	2.5	1.3	9.4	3.2	8.7	3.4	8.7	3.7	57.5	1.7	0.6	国
姫 島 村	100.0	0.0	0.0	17.4	17.5	0.0	0.9	6.8	7.7	3.3	4.4	3.6	4.4	6.6	1.0	13.3	0.2	14.8	8.0	8.2	5.9	73.8	1.7	0.6	姫
日 出 町	100.0	3.1	0.0	0.8	3.9	0.0	24.5	5.0	29.5	1.6	9.1	4.8	2.6	2.4	1.6	11.9	4.1	5.5	4.3	10.3	7.1	65.5	1.7	0.6	日
九 重 町	100.0	5.5	2.6	0.0	8.2	0.4	11.0	8.0	19.4	17.3	3.2	9.1	8.3	2.1	0.8	11.4	0.8	5.6	3.2	4.9	4.7	71.4	1.7	0.6	九
玖 珠 町	100.0	3.3	1.3	0.0	4.5	0.0	7.3	5.8	13.2	1.7	10.7	7.5	2.1	2.5	1.7	10.8	3.9	22.7	5.6	7.5	4.5	81.2	1.7	0.6	玖
(地 域 別)																									
東 部	100.0	1.8	0.1	0.6	2.5	0.0	11.3	5.7	17.0	2.0	9.8	4.9	5.3	3.4	2.1	12.2	4.7	7.3	5.5	16.3	5.8	79.4	1.7	0.6	東
中 部	100.0	0.5	0.0	0.2	0.7	0.4	28.0	3.7	32.1	6.1	10.2	6.1	2.0	3.3	3.8	8.5	5.9	4.5	3.4	9.0	3.3	66.2	1.7	0.6	中
南 部	100.0	1.2	1.2	4.2	6.6	0.2	15.4	6.7	22.3	2.2	9.8	4.2	1.9	3.0	2.7	11.3	4.3	7.5	4.6	14.2	4.2	70.0	1.7	0.6	南
豊 肥	100.0	7.9	1.0	0.0	9.0	0.4	8.1	7.3	15.8	3.0	9.3	4.4	2.6	2.8	1.5	11.4	4.9	11.0	5.0	13.1	5.1	74.1	1.7	0.6	豊
西 部	100.0	2.9	1.2	0.1	4.2	0.1	19.0	5.3	24.4	4.4	8.6	6.9	3.4	2.4	2.1	10.5	3.6	8.2	4.3	11.2	4.5	70.3	1.7	0.6	西
北 部	100.0	2.5	0.2	0.2	2.8	0.1	29.2	6.9	36.2	1.8	9.0	5.1	2.1	2.0	2.5	10.4	4.3	5.0	3.8	10.1	3.8	59.9	1.7	0.6	北

経済活動別市町村内総生産(平成26年度)

構成比

(単位:%)

	総 額	農 業	林 業	水産業	第1次 産業計	鉱 業	製造業	建設業	第2次 産業計	電気・ガ ス・水道・ 廃棄物 処理業	卸 売・ 小売業	運輸・ 郵便業	宿泊・ 飲食サー ビス業	情報通信業	金融・ 保険業	不動産業	専門・科 学技術、 業務支 援サービ ス業	公務	教育	保健衛生・ 社会事業	その他の サービス	第3次 産業計	輸入品に 課される 税・関税	(控除) 総資本形成に 係る消費税	
県 計	100.0	1.4	0.3	0.4	2.1	0.3	23.7	5.6	29.6	3.0	10.1	5.6	2.6	3.1	3.2	10.0	5.0	5.7	4.0	10.6	4.0	67.1	1.8	0.6	県
市 計	100.0	1.3	0.2	0.4	2.0	0.3	24.0	5.5	29.9	3.1	10.2	5.6	2.5	3.1	3.3	10.0	5.1	5.5	4.0	10.7	3.9	66.9	1.8	0.6	市
町 村 計	100.0	3.4	1.0	0.8	5.2	0.1	15.4	7.7	23.1	2.7	8.5	6.2	3.6	2.5	1.6	11.9	3.3	11.1	4.9	8.1	5.9	70.4	1.8	0.6	町
大 分 市	100.0	0.3	0.0	0.0	0.3	0.1	29.3	3.8	33.1	4.4	11.0	5.8	1.9	3.4	4.3	8.9	6.2	4.2	3.3	8.6	3.4	65.4	1.8	0.6	大
別 府 市	100.0	0.1	0.1	0.1	0.3	0.0	1.2	5.8	7.0	1.8	11.6	4.1	7.6	3.4	2.6	13.2	5.5	7.8	6.6	21.2	6.1	91.5	1.8	0.6	別
中 津 市	100.0	1.2	0.2	0.1	1.6	0.0	22.4	8.4	30.7	1.5	11.2	5.9	2.5	2.2	3.7	12.2	4.7	4.8	3.7	9.7	4.3	66.5	1.8	0.6	中
日 田 市	100.0	2.2	1.0	0.1	3.3	0.2	25.1	7.0	32.3	1.8	8.5	6.2	2.7	2.3	2.3	10.1	3.6	5.3	4.0	12.1	4.4	63.2	1.8	0.6	日
佐 伯 市	100.0	1.1	1.2	4.0	6.3	0.3	18.1	9.5	27.8	1.7	9.3	3.8	1.8	2.9	2.6	10.6	3.9	7.0	4.4	12.7	4.0	64.6	1.8	0.6	佐
臼 杵 市	100.0	2.6	0.2	0.5	3.4	0.0	23.0	6.6	29.6	2.0	9.9	4.9	2.1	3.5	2.2	11.3	3.4	5.4	4.9	11.9	4.4	65.9	1.8	0.6	臼
津 久 見 市	100.0	0.8	0.0	3.2	4.1	9.9	38.2	3.7	51.8	1.3	4.0	15.4	1.1	1.4	0.8	4.6	1.8	2.8	2.4	5.2	1.9	42.9	1.8	0.6	津
竹 田 市	100.0	10.7	1.1	0.0	11.8	0.0	3.7	9.9	13.6	1.6	8.4	4.1	3.8	2.6	1.9	11.9	4.5	12.4	5.3	11.2	5.6	73.4	1.8	0.6	竹
豊 後 高 田 市	100.0	5.2	0.4	0.2	5.8	0.0	27.0	7.5	34.5	1.3	7.4	3.6	2.1	2.3	2.0	11.5	3.7	6.7	4.2	10.2	3.6	58.5	1.8	0.6	豊
杵 築 市	100.0	4.9	0.4	1.3	6.6	0.0	22.6	6.5	29.1	1.6	9.4	5.0	1.4	5.3	1.5	13.2	2.7	5.8	4.1	9.1	3.9	63.1	1.8	0.6	杵
宇 佐 市	100.0	3.6	0.1	0.3	4.0	0.5	33.1	5.8	39.4	1.3	7.9	4.2	1.7	2.1	1.4	9.5	3.4	5.5	4.3	10.6	3.8	55.5	1.8	0.6	宇
豊 後 大 野 市	100.0	4.9	0.9	0.0	5.8	0.6	11.5	10.7	22.8	2.7	9.7	4.2	1.6	2.9	1.4	11.3	4.9	9.5	4.6	13.0	4.5	70.2	1.8	0.6	豊
由 布 市	100.0	1.8	0.6	0.1	2.5	0.0	6.1	7.0	13.1	2.1	9.5	4.5	7.0	2.4	1.0	11.0	1.6	14.5	7.5	18.2	4.0	83.2	1.8	0.6	由
国 東 市	100.0	4.1	0.5	1.2	5.8	0.1	20.0	8.3	28.4	1.5	6.7	8.8	1.7	2.9	1.7	10.9	3.6	9.8	4.0	8.9	4.2	64.6	1.8	0.6	国
姫 島 村	100.0	0.1	0.0	17.1	17.3	0.3	1.4	9.4	11.1	3.1	4.7	4.1	3.9	6.5	1.1	13.7	0.0	14.2	8.2	6.2	4.7	70.4	1.8	0.6	姫
日 出 町	100.0	2.8	0.0	0.8	3.6	0.0	23.6	6.7	30.3	1.3	9.0	4.3	2.5	2.4	1.7	12.0	4.2	5.3	4.5	10.1	7.6	64.9	1.8	0.6	日
九 重 町	100.0	5.9	3.0	0.0	8.9	0.5	11.1	10.1	21.7	8.6	3.8	9.9	8.9	2.5	1.0	13.2	0.7	6.3	3.7	5.5	4.0	68.3	1.8	0.6	九
玖 珠 町	100.0	3.0	1.5	0.0	4.6	0.0	6.7	7.4	14.1	1.2	10.9	6.9	2.0	2.5	1.8	10.9	3.7	22.7	6.1	6.8	4.6	80.1	1.8	0.6	玖
(地 域 別)																									
東 部	100.0	1.8	0.2	0.6	2.6	0.0	10.0	6.4	16.4	1.7	10.2	4.9	5.1	3.5	2.2	12.7	4.6	7.5	5.6	16.1	5.7	79.9	1.8	0.6	東
中 部	100.0	0.5	0.0	0.2	0.7	0.5	28.4	4.0	32.8	4.1	10.6	6.1	2.1	3.3	3.9	8.9	5.7	4.6	3.5	9.0	3.5	65.3	1.8	0.6	中
南 部	100.0	1.1	1.2	4.0	6.3	0.3	18.1	9.5	27.8	1.7	9.3	3.8	1.8	2.9	2.6	10.6	3.9	7.0	4.4	12.7	4.0	64.6	1.8	0.6	南
豊 肥	100.0	7.3	1.0	0.0	8.3	0.3	8.4	10.4	19.1	2.2	9.2	4.2	2.5	2.8	1.6	11.5	4.8	10.6	4.9	12.3	4.9	71.5	1.8	0.6	豊
西 部	100.0	2.7	1.3	0.1	4.0	0.2	21.0	7.4	28.6	2.3	8.4	6.6	3.2	2.3	2.1	10.5	3.4	8.1	4.3	10.7	4.4	66.2	1.8	0.6	西
北 部	100.0	2.6	0.2	0.2	2.9	0.2	26.7	7.4	34.2	1.4	9.6	5.0	2.2	2.2	2.7	11.2	4.1	5.3	4.0	10.1	4.0	61.6	1.8	0.6	北

経済活動別市町村内総生産(平成25年度)

構成比

(単位:%)

	総 額	農 業	林 業	水産業	第1次 産業計	鉱 業	製造業	建設業	第2次 産業計	電気・ガ ス・水道・ 廃棄物 処理業	卸 売・ 小売業	運輸・ 郵便業	宿泊・ 飲食サー ビス業	情報通信業	金融・ 保険業	不動産業	専門・科 学技術、 業務支 援サービ ス業	公務	教育	保健衛生・ 社会事業	その他の サービス	第3次 産業計	輸入品に 課される 税・関税	(控除) 総資本形成に 係る消費税	
県 計	100.0	1.5	0.3	0.3	2.1	0.3	23.5	5.7	29.6	2.8	10.4	5.4	2.6	3.1	3.3	10.1	5.2	5.6	4.0	10.7	4.1	67.3	1.3	0.4	県
市 計	100.0	1.4	0.3	0.3	2.0	0.3	23.8	5.7	29.8	2.8	10.4	5.4	2.5	3.1	3.4	10.0	5.2	5.4	4.0	10.8	4.0	67.2	1.3	0.4	市
町 村 計	100.0	3.6	1.0	0.8	5.4	0.1	15.6	7.5	23.1	2.7	8.7	5.6	3.8	2.8	1.7	12.3	3.3	10.8	4.9	8.0	6.0	70.5	1.3	0.4	町
大 分 市	100.0	0.3	0.0	0.0	0.4	0.0	24.9	4.6	29.5	4.2	11.9	6.1	1.9	3.6	4.7	9.4	6.7	4.3	3.5	9.2	3.7	69.2	1.3	0.4	大
別 府 市	100.0	0.2	0.0	0.1	0.3	0.0	1.3	5.1	6.4	1.8	12.2	3.9	7.6	3.5	2.7	13.3	5.8	7.4	6.7	21.5	6.1	92.4	1.3	0.4	別
中 津 市	100.0	1.1	0.1	0.1	1.3	0.0	41.1	5.7	46.7	1.1	8.6	4.5	1.9	1.7	2.8	9.3	3.8	3.6	2.9	7.6	3.3	51.1	1.3	0.4	中
日 田 市	100.0	2.3	1.1	0.1	3.5	0.2	24.2	6.2	30.6	1.7	9.0	5.6	2.9	2.4	2.4	10.7	3.7	5.4	4.1	12.4	4.6	64.9	1.3	0.4	日
佐 伯 市	100.0	1.2	1.5	2.9	5.7	0.4	20.3	10.6	31.3	1.5	9.2	3.6	1.7	2.8	2.5	10.2	3.8	6.8	4.2	11.9	3.9	62.0	1.3	0.4	佐
臼 杵 市	100.0	2.6	0.2	0.5	3.3	0.0	25.2	5.9	31.1	1.9	9.9	4.6	2.0	3.5	2.2	11.1	3.2	5.1	5.0	11.7	4.4	64.7	1.3	0.4	臼
津 久 見 市	100.0	0.9	0.0	1.9	2.9	10.1	37.9	3.3	51.4	1.3	4.4	14.6	1.1	1.6	1.0	4.9	2.1	3.9	2.5	5.1	2.1	44.7	1.3	0.4	津
竹 田 市	100.0	10.9	1.2	0.0	12.1	0.0	3.2	10.6	13.8	1.5	8.6	3.9	3.8	2.8	1.8	11.7	4.8	12.4	5.1	11.2	5.6	73.1	1.3	0.4	竹
豊 後 高 田 市	100.0	5.4	0.4	0.2	6.0	0.0	27.7	6.1	33.7	1.2	7.7	3.8	2.0	2.3	2.1	11.7	3.9	6.7	4.2	10.2	3.6	59.3	1.3	0.4	豊
杵 築 市	100.0	5.2	0.4	1.2	6.8	0.0	21.7	7.2	28.9	1.5	9.6	4.5	1.4	4.6	1.5	13.9	3.6	5.8	4.1	8.7	4.1	63.4	1.3	0.4	杵
宇 佐 市	100.0	3.6	0.1	0.3	4.0	0.3	36.5	5.9	42.7	1.2	7.6	3.7	1.6	2.1	1.4	8.8	3.2	5.1	4.0	10.2	3.5	52.3	1.3	0.4	宇
豊 後 大 野 市	100.0	5.4	0.7	0.0	6.2	0.6	11.5	8.3	20.4	2.8	10.0	4.5	1.7	3.1	1.5	11.8	4.9	9.8	4.7	13.1	4.6	72.5	1.3	0.4	豊
由 布 市	100.0	2.1	0.6	0.1	2.8	0.0	9.6	8.1	17.7	1.8	9.3	4.0	7.1	2.4	1.0	10.3	1.6	12.7	7.0	17.4	3.9	78.5	1.3	0.4	由
国 東 市	100.0	4.5	0.4	1.2	6.2	0.1	21.0	6.1	27.1	1.4	7.1	8.1	1.7	3.1	1.8	11.2	3.7	10.4	4.1	8.8	4.4	65.7	1.3	0.4	国
姫 島 村	100.0	0.2	0.0	16.7	16.9	0.3	1.4	9.3	11.0	2.9	5.3	4.2	4.5	6.3	1.2	14.0	0.0	14.5	7.9	6.0	4.2	71.2	1.3	0.4	姫
日 出 町	100.0	2.9	0.0	0.7	3.6	0.0	23.7	5.6	29.3	1.4	9.2	3.9	2.6	2.8	1.8	12.3	4.0	5.6	4.5	10.3	7.7	66.1	1.3	0.4	日
九 重 町	100.0	6.3	2.5	0.1	8.9	0.3	11.8	9.2	21.3	8.4	4.1	8.5	9.4	2.6	1.0	14.2	0.8	6.4	3.7	5.8	4.0	68.8	1.3	0.4	九
玖 珠 町	100.0	3.4	1.6	0.0	5.0	0.0	6.8	9.2	15.9	1.2	11.0	6.3	2.1	2.6	1.9	11.2	3.8	20.9	6.1	6.1	4.8	78.1	1.3	0.4	玖
(地 域 別)																									
東 部	100.0	1.9	0.2	0.6	2.6	0.0	10.0	5.6	15.7	1.6	10.6	4.6	5.2	3.5	2.2	13.0	4.9	7.4	5.7	16.2	5.7	80.7	1.3	0.4	東
中 部	100.0	0.5	0.0	0.1	0.7	0.4	24.7	4.8	29.9	3.9	11.4	6.2	2.2	3.5	4.3	9.3	6.1	4.7	3.7	9.6	3.7	68.4	1.3	0.4	中
南 部	100.0	1.2	1.5	2.9	5.7	0.4	20.3	10.6	31.3	1.5	9.2	3.6	1.7	2.8	2.5	10.2	3.8	6.8	4.2	11.9	3.9	62.0	1.3	0.4	南
豊 肥	100.0	7.7	0.9	0.0	8.6	0.4	8.1	9.2	17.7	2.2	9.4	4.2	2.6	2.9	1.6	11.8	4.9	10.9	4.9	12.3	5.0	72.7	1.3	0.4	豊
西 部	100.0	2.9	1.3	0.1	4.2	0.2	20.4	6.9	27.5	2.3	8.8	6.0	3.4	2.5	2.2	11.1	3.5	7.9	4.4	10.8	4.6	67.3	1.3	0.4	西
北 部	100.0	2.3	0.1	0.2	2.6	0.1	38.2	5.8	44.1	1.1	8.2	4.2	1.8	1.9	2.3	9.4	3.6	4.4	3.4	8.7	3.4	52.3	1.3	0.4	北

経済活動別市町村内総生産(平成24年度)

構成比

(単位:%)

	総 額	農 業	林 業	水産業	第1次 産業計	鉱 業	製造業	建設業	第2次 産業計	電気・ガ ス・水道・ 廃棄物 処理業	卸 売・ 小売業	運輸・ 郵便業	宿泊・ 飲食サー ビス業	情報通信業	金融・ 保険業	不動産業	専門・科 学技術、 業務支 援サービ ス業	公務	教育	保健衛生・ 社会事業	その他の サービス	第3次 産業計	輸入品に 課される 税・関税	(控除) 総資本形成に 係る消費税	
県 計	100.0	1.6	0.3	0.4	2.3	0.3	25.9	5.1	31.3	1.7	10.4	5.3	2.5	3.0	3.2	10.0	5.1	5.9	4.2	10.3	4.1	65.6	1.2	0.4	県
市 計	100.0	1.5	0.3	0.3	2.1	0.3	26.0	5.1	31.4	1.7	10.5	5.3	2.4	3.0	3.3	9.9	5.2	5.7	4.1	10.4	4.1	65.6	1.2	0.4	市
町 村 計	100.0	3.7	0.9	0.7	5.3	0.1	22.6	5.9	28.6	1.1	7.8	5.4	3.4	2.8	1.6	11.8	2.8	10.5	4.9	7.4	5.8	65.2	1.2	0.4	町
大 分 市	100.0	0.3	0.0	0.0	0.4	0.0	30.2	3.7	33.9	2.1	11.8	5.6	1.8	3.4	4.4	9.0	6.4	4.4	3.5	8.7	3.7	64.8	1.2	0.4	大
別 府 市	100.0	0.2	0.0	0.1	0.3	0.0	1.3	5.2	6.5	1.7	12.3	3.9	7.0	3.4	2.7	13.5	5.9	7.7	7.2	20.9	6.1	92.4	1.2	0.4	別
中 津 市	100.0	1.2	0.1	0.1	1.4	0.0	39.1	5.9	45.1	1.0	8.8	4.8	1.9	1.8	2.6	9.4	3.9	3.9	3.1	7.8	3.6	52.6	1.2	0.4	中
日 田 市	100.0	2.6	1.2	0.2	4.0	0.1	22.1	6.4	28.6	1.3	9.3	5.4	3.0	2.5	2.4	11.0	3.7	6.2	4.5	12.4	4.9	66.5	1.2	0.4	日
佐 伯 市	100.0	1.4	1.5	2.9	5.7	0.3	18.5	10.0	28.9	1.4	9.6	3.7	1.8	2.9	2.5	10.6	3.8	7.4	4.6	12.1	4.1	64.5	1.2	0.4	佐
臼 杵 市	100.0	2.7	0.2	0.5	3.4	0.0	28.4	5.4	33.8	1.7	9.3	4.6	1.9	3.3	2.1	10.7	2.9	5.2	5.1	10.8	4.4	61.9	1.2	0.4	臼
津 久 見 市	100.0	1.0	0.0	2.4	3.5	10.0	33.6	3.3	46.9	1.3	4.8	16.5	1.2	1.7	1.2	5.4	2.3	3.8	3.0	5.3	2.4	48.8	1.2	0.4	津
竹 田 市	100.0	11.5	1.7	0.0	13.2	0.0	3.1	9.7	12.8	1.3	8.5	3.9	3.6	2.7	1.8	11.5	5.0	12.7	5.5	11.1	5.6	73.2	1.2	0.4	竹
豊 後 高 田 市	100.0	5.7	0.3	0.2	6.2	0.0	28.6	5.4	34.0	1.1	7.5	4.0	1.8	2.2	2.2	11.3	3.9	7.2	4.2	10.0	3.7	58.9	1.2	0.4	豊
杵 築 市	100.0	5.5	0.3	1.2	7.0	0.0	22.5	6.3	28.8	1.3	9.2	4.6	1.4	3.9	1.5	14.3	4.3	6.0	4.2	8.4	4.3	63.4	1.2	0.4	杵
宇 佐 市	100.0	3.8	0.1	0.3	4.2	0.2	37.4	5.7	43.4	1.0	7.3	3.8	1.6	2.0	1.4	8.5	3.2	5.2	4.2	9.8	3.4	51.6	1.2	0.4	宇
豊 後 大 野 市	100.0	5.8	1.1	0.0	6.9	0.3	12.0	10.1	22.4	2.3	9.4	4.4	1.6	3.0	1.5	11.0	4.6	10.1	4.7	12.6	4.5	69.8	1.2	0.4	豊
由 布 市	100.0	2.5	0.5	0.1	3.1	0.0	8.5	6.5	15.0	2.0	9.4	4.6	6.9	2.4	1.1	10.9	1.6	13.5	7.3	17.4	4.1	81.0	1.2	0.4	由
国 東 市	100.0	5.4	0.5	1.4	7.2	0.0	12.9	6.3	19.2	1.3	7.6	8.4	1.8	3.4	2.0	13.0	4.0	11.7	4.8	9.6	5.0	72.7	1.2	0.4	国
姫 島 村	100.0	0.3	0.0	16.9	17.3	0.2	1.5	4.5	6.2	3.0	5.7	4.1	4.8	6.2	1.4	15.6	0.1	16.0	8.1	6.1	4.7	75.7	1.2	0.4	姫
日 出 町	100.0	2.5	0.0	0.6	3.1	0.0	35.9	3.6	39.5	1.1	7.5	3.6	2.2	2.7	1.5	10.6	3.1	5.2	3.9	8.5	6.7	56.5	1.2	0.4	日
九 重 町	100.0	7.3	2.8	0.1	10.1	0.3	12.7	10.5	23.5	0.7	4.3	9.1	9.1	2.7	1.1	15.3	0.9	6.7	4.7	6.5	4.2	65.5	1.2	0.4	九
玖 珠 町	100.0	3.9	1.5	0.0	5.4	0.0	6.6	7.3	13.9	1.1	10.6	6.4	2.2	2.7	2.1	11.4	3.8	21.8	6.6	6.0	5.1	79.8	1.2	0.4	玖

(地 域 別)

東 部	100.0	2.0	0.1	0.6	2.7	0.0	11.1	5.3	16.4	1.5	10.5	4.6	4.8	3.4	2.2	13.2	5.0	7.6	5.9	15.6	5.7	80.0	1.2	0.4	東
中 部	100.0	0.6	0.0	0.2	0.8	0.4	29.3	3.9	33.5	2.0	11.4	5.9	2.0	3.3	4.1	9.0	5.8	4.8	3.7	9.1	3.7	64.8	1.2	0.4	中
南 部	100.0	1.4	1.5	2.9	5.7	0.3	18.5	10.0	28.9	1.4	9.6	3.7	1.8	2.9	2.5	10.6	3.8	7.4	4.6	12.1	4.1	64.5	1.2	0.4	南
豊 肥	100.0	8.2	1.3	0.0	9.5	0.2	8.3	9.9	18.4	1.9	9.1	4.2	2.4	2.9	1.6	11.2	4.8	11.2	5.0	12.0	5.0	71.2	1.2	0.4	豊
西 部	100.0	3.3	1.4	0.2	4.8	0.1	18.8	6.9	25.8	1.2	9.0	5.9	3.4	2.5	2.2	11.5	3.4	8.7	4.9	10.8	4.9	68.5	1.2	0.4	西
北 部	100.0	2.6	0.1	0.2	2.9	0.1	37.4	5.8	43.3	1.0	8.1	4.4	1.8	1.9	2.2	9.4	3.7	4.7	3.6	8.7	3.5	53.0	1.2	0.4	北

経済活動別市町村内総生産(平成23年度)

構成比

(単位:%)

	総 額	農 業	林 業	水産業	第1次 産業計	鉱 業	製造業	建設業	第2次 産業計	電気・ガ ス・水道・ 廃棄物 処理業	卸 売・ 小売業	運輸・ 郵便業	宿泊・ 飲食サー ビス業	情報通信業	金融・ 保険業	不動産業	専門・科 学技術、 業務支 援サービ ス業	公務	教育	保健衛生・ 社会事業	その他の サービス	第3次 産業計	輸入品に 課される 税・関税	(控除) 総資本形成に 係る消費税	
県 計	100.0	1.6	0.3	0.4	2.3	0.3	24.0	5.4	29.7	3.1	10.0	5.5	2.6	3.0	3.3	10.0	5.2	6.0	4.3	9.9	4.2	67.2	1.2	0.4	県
市 計	100.0	1.5	0.3	0.4	2.2	0.3	24.0	5.3	29.7	3.1	10.2	5.5	2.5	3.1	3.4	9.9	5.4	5.8	4.3	10.1	4.1	67.3	1.2	0.4	市
町 村 計	100.0	3.4	1.0	0.7	5.1	0.1	22.4	7.6	30.1	2.9	6.9	5.1	3.5	2.8	1.6	11.3	2.6	10.4	4.7	6.8	5.5	64.0	1.2	0.4	町
大 分 市	100.0	0.3	0.0	0.0	0.4	0.0	31.1	2.9	34.1	4.3	11.0	5.6	1.8	3.3	4.3	8.6	6.3	4.3	3.4	8.0	3.6	64.7	1.2	0.4	大
別 府 市	100.0	0.2	0.0	0.1	0.3	0.0	1.4	6.0	7.4	1.9	11.8	3.9	7.1	3.3	2.8	13.6	6.2	8.0	7.2	19.8	5.9	91.5	1.2	0.4	別
中 津 市	100.0	1.5	0.3	0.1	1.9	0.0	22.2	7.2	29.4	1.6	10.6	6.4	2.5	2.3	3.3	12.0	5.3	5.3	4.0	9.9	4.7	67.9	1.2	0.4	中
日 田 市	100.0	2.7	1.4	0.2	4.3	0.1	18.7	8.2	27.1	2.2	9.1	5.4	3.3	2.6	2.4	11.1	3.7	6.3	4.9	11.9	5.0	67.8	1.2	0.4	日
佐 伯 市	100.0	1.3	1.6	3.6	6.5	0.3	15.3	12.7	28.3	1.6	9.3	3.9	1.9	2.9	2.5	10.6	3.8	7.2	4.8	11.7	4.2	64.4	1.2	0.4	佐
臼 杵 市	100.0	2.8	0.2	0.6	3.6	0.0	24.9	7.8	32.6	1.9	9.1	4.7	2.0	3.4	2.2	10.9	2.9	5.5	5.3	10.5	4.5	63.0	1.2	0.4	臼
津 久 見 市	100.0	1.0	0.0	2.1	3.2	9.8	34.6	3.6	48.0	1.3	4.4	16.7	1.2	1.7	1.3	5.2	2.4	3.8	2.9	4.9	2.4	48.0	1.2	0.4	津
竹 田 市	100.0	11.8	1.4	0.0	13.2	0.0	2.1	8.9	11.1	1.4	8.3	4.0	3.8	2.8	1.9	11.6	5.5	13.0	5.6	11.2	5.7	74.9	1.2	0.4	竹
豊 後 高 田 市	100.0	5.8	0.4	0.3	6.5	0.0	22.4	7.0	29.4	1.4	7.6	4.6	1.9	2.4	2.5	11.8	4.3	7.8	4.6	10.5	4.0	63.3	1.2	0.4	豊
杵 築 市	100.0	5.4	0.2	1.1	6.7	0.1	24.5	7.3	31.9	1.4	8.3	4.3	1.4	3.3	1.5	13.9	4.9	5.6	4.1	7.7	4.3	60.6	1.2	0.4	杵
宇 佐 市	100.0	3.5	0.1	0.3	3.9	0.2	35.2	6.2	41.7	1.3	7.2	4.1	1.7	2.2	1.6	8.7	3.4	5.5	4.5	9.8	3.6	53.6	1.2	0.4	宇
豊 後 大 野 市	100.0	6.0	1.0	0.0	7.1	0.6	11.7	10.6	22.9	2.8	8.8	4.6	1.7	3.0	1.7	10.8	4.6	10.2	4.6	12.1	4.5	69.2	1.2	0.4	豊
由 布 市	100.0	2.3	0.6	0.1	3.0	0.0	8.0	7.4	15.5	2.4	8.7	4.6	7.1	2.4	1.1	11.1	1.6	14.0	7.2	16.4	4.1	80.7	1.2	0.4	由
国 東 市	100.0	7.2	0.8	1.9	10.0	0.4	-16.5	9.9	-6.1	2.3	9.3	11.3	2.4	4.4	2.7	17.4	5.1	15.3	6.7	12.0	6.5	95.3	1.2	0.4	国
姫 島 村	100.0	0.4	0.0	16.8	17.2	0.3	1.1	8.9	10.2	3.1	5.4	3.7	4.9	5.5	1.3	15.0	0.2	15.1	7.5	5.4	4.7	71.8	1.2	0.4	姫
日 出 町	100.0	2.3	0.0	0.5	2.8	0.0	37.9	5.2	43.1	1.3	6.7	3.4	2.2	2.8	1.5	10.1	2.7	4.9	3.6	7.7	6.3	53.2	1.2	0.4	日
九 重 町	100.0	6.4	2.7	0.1	9.2	0.3	9.5	10.9	20.6	9.8	3.8	8.0	8.7	2.4	1.1	14.1	0.9	6.3	4.3	6.1	3.8	69.3	1.2	0.4	九
玖 珠 町	100.0	3.9	1.6	0.0	5.5	0.0	4.7	9.6	14.3	1.4	9.4	6.3	2.2	2.7	2.3	11.1	3.7	22.8	6.7	5.7	5.1	79.4	1.2	0.4	玖
(地 域 別)																									
東 部	100.0	2.1	0.1	0.6	2.8	0.1	9.1	6.5	15.7	1.8	10.2	4.6	4.9	3.4	2.3	13.5	5.3	7.9	6.1	15.0	5.7	80.7	1.2	0.4	東
中 部	100.0	0.6	0.0	0.2	0.8	0.4	29.9	3.4	33.7	4.0	10.6	5.9	2.1	3.2	4.0	8.7	5.8	4.8	3.7	8.4	3.6	64.7	1.2	0.4	中
南 部	100.0	1.3	1.6	3.6	6.5	0.3	15.3	12.7	28.3	1.6	9.3	3.9	1.9	2.9	2.5	10.6	3.8	7.2	4.8	11.7	4.2	64.4	1.2	0.4	南
豊 肥	100.0	8.3	1.2	0.0	9.6	0.4	7.8	9.9	18.1	2.2	8.6	4.3	2.6	2.9	1.8	11.1	4.9	11.3	5.0	11.8	5.0	71.5	1.2	0.4	豊
西 部	100.0	3.3	1.5	0.2	5.0	0.1	15.5	8.7	24.4	2.8	8.6	5.8	3.7	2.6	2.3	11.4	3.4	9.0	5.1	10.3	4.9	69.8	1.2	0.4	西
北 部	100.0	2.8	0.2	0.2	3.2	0.1	26.9	6.8	33.8	1.5	9.0	5.3	2.2	2.3	2.6	10.8	4.5	5.7	4.3	9.9	4.2	62.2	1.2	0.4	北

経済活動別市町村内総生産(令和4年度)

寄与度

(単位:%)

	総 額	農 業	林 業	水産業	第1次 産業計	鉱 業	製造業	建設業	第2次 産業計	電気・ガ ス・水道・ 廃棄物 処理業	卸 売・ 小売業	運輸・ 郵便業	宿泊・ 飲食サー ビス業	情報通信業	金融・ 保険業	不動産業	専門・科 学技術、 業務支 援サービ ス業	公務	教育	保健衛生・ 社会事業	その他の サービス	第3次 産業計	輸入品に 課される 税・関税	(控除) 総資本形成に 係る消費税	
県 計	2.9	0.0	0.0	0.0	0.0	0.0	3.1	-0.5	2.6	-1.9	0.4	0.3	0.6	0.0	0.1	0.0	0.2	0.0	0.1	0.1	0.0	-0.1	0.6	0.2	県
市 計	3.0	0.0	0.0	0.0	0.0	0.0	3.1	-0.4	2.7	-1.8	0.4	0.3	0.6	0.0	0.1	0.0	0.2	0.0	0.1	0.1	0.0	-0.1	0.7	0.2	市
町 村 計	-0.1	0.1	0.0	-0.1	0.0	0.0	3.9	-2.9	1.1	-3.7	0.2	0.4	1.1	-0.1	0.1	0.0	0.1	0.0	0.2	0.1	0.0	-1.5	0.6	0.2	町
大 分 市	4.1	0.0	0.0	0.0	0.0	0.0	5.1	0.0	5.1	-3.0	0.5	0.2	0.3	0.0	0.1	0.0	0.2	0.0	0.1	0.1	0.0	-1.5	0.7	0.3	大
別 府 市	4.3	0.0	0.0	0.0	0.0	0.0	-0.1	0.1	0.0	-0.3	0.3	0.4	2.6	0.0	0.3	-0.1	0.2	-0.1	0.1	0.3	0.1	3.9	0.7	0.3	別
中 津 市	4.8	0.0	0.0	0.0	0.0	0.0	5.5	-1.9	3.5	-0.6	0.3	0.4	0.3	0.0	0.0	0.0	0.2	0.1	0.1	0.1	0.0	0.9	0.7	0.3	中
日 田 市	-4.6	0.0	-0.1	0.0	0.0	0.0	-1.7	-3.5	-5.3	-1.2	0.4	0.5	0.5	-0.1	0.1	0.0	0.1	0.0	0.0	0.2	0.0	0.5	0.5	0.2	日
佐 伯 市	4.1	0.0	0.0	0.2	0.2	0.0	1.0	1.1	2.2	-0.2	0.3	0.2	0.3	-0.1	0.2	-0.1	0.1	0.4	0.0	0.2	0.0	1.3	0.7	0.3	佐
臼 杵 市	3.8	0.0	0.0	0.1	0.1	0.0	2.7	-0.3	2.5	-0.4	0.3	0.2	0.4	-0.1	0.2	-0.1	0.1	0.1	0.1	0.1	0.0	0.9	0.7	0.3	臼
津 久 見 市	-11.0	0.1	0.0	0.1	0.1	0.3	-11.3	-0.1	-11.2	-0.2	0.2	-0.5	0.2	-0.1	0.0	0.0	0.1	0.2	0.0	0.1	0.0	-0.1	0.3	0.1	津
竹 田 市	0.6	0.0	0.0	0.0	0.0	0.0	0.1	-1.3	-1.3	-0.3	0.4	0.0	1.4	-0.1	0.1	-0.1	0.1	-0.2	0.0	0.2	0.0	1.5	0.6	0.2	竹
豊 後 高 田 市	11.3	0.0	0.0	0.0	0.0	0.0	8.4	1.2	9.5	-0.4	0.2	0.3	0.4	0.0	0.2	-0.1	0.1	0.4	0.1	0.1	-0.1	1.3	0.9	0.3	豊
杵 築 市	2.3	0.1	0.0	-0.2	-0.1	0.0	0.9	-1.3	-0.3	-0.3	0.2	1.1	0.3	-0.1	0.2	-0.1	0.1	0.3	0.3	0.1	-0.1	2.2	0.6	0.2	杵
宇 佐 市	2.7	-0.1	0.0	0.0	-0.1	0.1	0.4	1.0	1.5	-0.4	0.1	0.5	0.3	-0.1	0.1	-0.1	0.1	0.0	0.2	0.1	-0.1	0.9	0.6	0.2	宇
豊 後 大 野 市	1.2	0.0	-0.1	0.0	0.0	0.0	1.9	-2.4	-0.5	0.1	0.3	0.9	0.2	-0.1	0.1	-0.1	0.0	-0.3	0.0	0.2	-0.1	1.3	0.6	0.2	豊
由 布 市	-2.1	0.0	0.0	0.0	0.0	0.0	-3.6	-2.3	-5.9	-0.7	0.5	0.4	2.8	-0.1	0.0	0.0	0.1	-0.1	0.3	0.3	0.1	3.5	0.5	0.2	由
国 東 市	2.2	0.0	-0.1	-0.1	-0.1	0.0	2.2	-0.6	1.6	-0.3	0.1	0.1	0.3	-0.1	0.0	-0.1	0.1	0.2	-0.1	0.1	0.0	0.4	0.6	0.2	国
姫 島 村	-1.0	0.0	0.0	-1.1	-1.1	0.0	0.1	-3.3	-3.2	-0.2	0.0	-0.1	2.2	-0.2	-0.1	-0.2	0.1	1.0	0.4	0.1	-0.2	2.9	0.5	0.2	姫
日 出 町	6.1	0.0	0.0	-0.1	0.0	0.0	5.2	-0.9	4.2	-0.3	0.5	0.0	0.8	-0.1	0.2	0.0	0.1	-0.1	0.3	0.1	0.0	1.5	0.7	0.3	日
九 重 町	-15.9	0.1	-0.1	0.0	0.0	0.0	0.6	-5.5	-4.9	-14.7	0.0	0.7	2.6	-0.1	0.1	-0.1	0.0	0.1	0.2	0.0	0.1	-11.1	0.2	0.0	九
玖 珠 町	2.8	0.0	0.0	0.0	0.0	0.0	4.9	-3.7	1.2	-0.5	0.1	0.8	0.3	-0.1	0.2	0.0	0.1	0.1	0.1	0.1	0.0	1.1	0.6	0.2	玖

(地 域 別)

東 部	3.9	0.0	0.0	-0.1	-0.1	0.0	1.1	-0.4	0.7	-0.3	0.3	0.4	1.7	-0.1	0.3	-0.1	0.2	0.0	0.1	0.2	0.0	2.8	0.7	0.3	東
中 部	3.3	0.0	0.0	0.0	0.0	0.0	4.1	-0.1	4.0	-2.7	0.4	0.2	0.4	0.0	0.1	0.0	0.2	0.0	0.1	0.1	0.0	-1.1	0.7	0.3	中
南 部	4.1	0.0	0.0	0.2	0.2	0.0	1.0	1.1	2.2	-0.2	0.3	0.2	0.3	-0.1	0.2	-0.1	0.1	0.4	0.0	0.2	0.0	1.3	0.7	0.3	南
豊 肥	0.9	0.0	0.0	0.0	0.0	0.0	1.1	-1.9	-0.8	0.0	0.3	0.5	0.7	-0.1	0.1	-0.1	0.0	-0.3	0.0	0.2	0.0	1.4	0.6	0.2	豊
西 部	-4.8	0.0	-0.1	0.0	0.0	0.0	-0.5	-3.8	-4.3	-2.6	0.3	0.6	0.7	-0.1	0.1	0.0	0.1	0.1	0.1	0.1	0.0	-0.7	0.4	0.2	西
北 部	4.9	0.0	0.0	0.0	0.0	0.0	4.2	-0.7	3.6	-0.5	0.3	0.4	0.3	-0.1	0.1	0.0	0.1	0.1	0.1	0.1	0.0	0.9	0.7	0.3	北

経済活動別市町村内総生産(令和3年度)

寄与度

(単位:%)

	総 額	農 業	林 業	水産業	第1次 産業計	鉱 業	製造業	建設業	第2次 産業計	電気・ガ ス・水道・ 廃棄物 処理業	卸 売・ 小売業	運輸・ 郵便業	宿泊・ 飲食サー ビス業	情報通信業	金融・ 保険業	不動産業	専門・科 学技術、 業務支 援サービ ス業	公務	教育	保健衛生・ 社会事業	その他の サービス	第3次 産業計	輸入品に 課される 税・関税	(控除) 総資本形成に 係る消費税	
県 計	6.9	0.0	0.1	0.0	0.0	0.0	4.1	0.6	4.6	0.8	0.4	0.6	-0.2	-0.1	0.3	0.0	0.2	-0.2	0.0	0.2	0.1	2.1	0.4	0.2	県
市 計	6.9	0.0	0.1	0.0	0.0	0.0	4.2	0.5	4.7	0.8	0.4	0.6	-0.2	-0.1	0.3	0.0	0.2	-0.2	0.0	0.2	0.1	2.0	0.4	0.2	市
町 村 計	6.4	0.0	0.3	0.0	0.2	0.1	0.9	1.5	2.4	2.3	0.1	0.8	-0.1	-0.2	0.1	0.0	0.1	-0.3	-0.1	0.3	0.2	3.4	0.4	0.2	町
大 分 市	10.6	0.0	0.0	0.0	0.0	0.0	7.0	0.6	7.6	1.3	0.5	0.5	-0.2	-0.1	0.4	0.0	0.3	-0.1	0.0	0.1	0.0	2.7	0.5	0.2	大
別 府 市	2.1	0.0	0.0	0.0	0.0	0.0	0.2	0.2	0.4	0.2	0.3	0.3	-0.3	-0.2	0.1	0.0	0.3	0.1	0.0	0.3	0.5	1.5	0.3	0.2	別
中 津 市	8.4	0.0	0.0	0.0	0.0	0.0	4.2	2.7	6.8	-0.2	0.3	1.0	-0.2	-0.1	0.2	0.1	0.2	-0.2	0.0	0.1	0.1	1.3	0.5	0.2	中
日 田 市	13.2	-0.1	0.4	0.0	0.4	0.1	7.4	3.7	11.2	0.7	0.4	0.6	-0.2	-0.2	0.1	0.0	0.1	-0.3	-0.1	0.1	0.1	1.3	0.6	0.2	日
佐 伯 市	-5.4	0.0	0.3	0.0	0.3	0.1	-5.6	-0.9	-6.4	0.2	0.3	0.4	-0.2	-0.2	0.1	0.2	0.1	-0.4	-0.1	0.2	0.0	0.6	0.2	0.1	佐
臼 杵 市	-3.2	-0.1	0.1	0.0	0.0	0.0	-4.5	0.5	-4.0	0.3	0.2	0.4	-0.2	-0.3	0.1	0.0	0.1	-0.1	0.0	0.2	0.0	0.7	0.2	0.1	臼
津 久 見 市	2.8	0.0	0.0	-0.2	-0.2	0.2	3.0	-1.8	1.5	0.1	0.2	0.9	-0.1	-0.1	0.0	0.0	0.1	0.1	-0.1	0.2	0.0	1.4	0.3	0.2	津
竹 田 市	-2.1	-0.3	0.3	0.0	0.0	0.0	0.3	-3.5	-3.2	0.2	0.3	0.2	0.0	-0.2	0.1	-0.1	0.0	-0.1	0.0	0.5	0.2	1.0	0.2	0.1	竹
豊 後 高 田 市	-2.3	-0.2	0.0	0.0	-0.1	-0.9	1.7	-4.2	-3.4	0.2	0.1	0.5	-0.1	-0.1	0.1	0.0	0.0	-0.1	0.1	0.3	0.0	1.1	0.2	0.1	豊
杵 築 市	-1.8	0.0	0.0	-0.1	-0.1	0.0	-1.7	-1.2	-2.9	0.2	0.2	0.7	-0.1	-0.2	0.1	0.0	0.1	-0.1	0.0	0.3	0.0	1.1	0.3	0.1	杵
宇 佐 市	3.3	-0.1	0.0	0.0	-0.1	0.1	2.5	-0.6	1.9	0.3	0.1	0.7	-0.1	-0.1	0.1	0.0	0.3	0.0	-0.1	0.4	0.0	1.4	0.4	0.2	宇
豊 後 大 野 市	-7.4	-0.4	0.2	0.0	-0.2	-0.3	-5.8	-2.2	-8.3	0.5	0.2	0.6	-0.1	-0.2	0.1	0.0	0.1	-0.1	0.0	0.2	-0.2	1.1	0.1	0.1	豊
由 布 市	8.9	-0.1	0.2	0.0	0.2	0.0	3.4	2.8	6.2	1.1	0.5	0.4	0.1	-0.1	0.0	0.1	0.1	-0.7	0.0	0.4	0.6	2.3	0.5	0.2	由
国 東 市	7.7	0.1	0.2	0.0	0.2	0.1	5.5	0.4	6.0	0.2	0.0	1.4	-0.1	-0.2	0.0	0.0	0.0	-0.3	0.0	0.2	0.0	1.3	0.4	0.2	国
姫 島 村	-6.4	0.0	0.0	-0.7	-0.7	0.0	0.1	-5.8	-5.8	0.2	-0.1	-0.1	-0.1	-0.4	0.0	0.0	-0.1	0.0	-0.1	-0.1	0.8	0.0	0.2	0.1	姫
日 出 町	1.9	0.1	0.0	0.0	0.1	0.0	1.0	-1.4	-0.4	0.2	0.3	0.8	-0.1	-0.2	0.1	0.1	0.1	0.2	0.0	0.4	0.2	2.1	0.3	0.2	日
九 重 町	19.8	-0.1	1.2	0.0	1.1	0.0	1.1	5.3	6.4	10.3	-0.1	1.0	0.0	-0.2	0.0	-0.1	0.1	-0.1	0.1	0.2	0.6	11.8	0.7	0.3	九
玖 珠 町	5.4	-0.1	0.1	0.0	0.0	0.2	0.7	4.0	5.0	0.4	0.0	0.8	-0.2	-0.2	0.1	0.0	0.2	-1.1	-0.2	0.3	0.0	0.2	0.4	0.2	玖
(地 域 別)																									
東 部	2.4	0.0	0.0	0.0	0.0	0.0	0.9	-0.2	0.7	0.2	0.2	0.6	-0.2	-0.2	0.1	0.0	0.2	0.0	0.0	0.3	0.3	1.5	0.3	0.2	東
中 部	9.7	0.0	0.0	0.0	0.0	0.0	6.2	0.6	6.8	1.2	0.5	0.5	-0.2	-0.1	0.4	0.0	0.3	-0.2	0.0	0.1	0.1	2.6	0.5	0.2	中
南 部	-5.4	0.0	0.3	0.0	0.3	0.1	-5.6	-0.9	-6.4	0.2	0.3	0.4	-0.2	-0.2	0.1	0.2	0.1	-0.4	-0.1	0.2	0.0	0.6	0.2	0.1	南
豊 肥	-5.2	-0.3	0.2	0.0	-0.1	-0.2	-3.3	-2.7	-6.2	0.3	0.2	0.5	-0.1	-0.2	0.1	-0.1	0.1	-0.1	0.0	0.3	0.0	1.0	0.2	0.1	豊
西 部	12.7	-0.1	0.4	0.0	0.4	0.1	5.7	4.0	9.7	1.7	0.3	0.7	-0.2	-0.2	0.1	0.0	0.1	-0.4	-0.1	0.2	0.1	2.2	0.5	0.2	西
北 部	5.5	-0.1	0.0	0.0	-0.1	-0.1	3.3	0.8	4.0	0.0	0.2	0.8	-0.2	-0.1	0.2	0.0	0.2	-0.1	0.0	0.2	0.0	1.3	0.4	0.2	北

経済活動別市町村内総生産(令和2年度)

寄与度

(単位:%)

	総 額	農 業	林 業	水産業	第1次 産業計	鉱 業	製造業	建設業	第2次 産業計	電気・ガ ス・水道・ 廃棄物 処理業	卸 売・ 小売業	運輸・ 郵便業	宿泊・ 飲食サー ビス業	情報通信業	金融・ 保険業	不動産業	専門・科 学技術、 業務支 援サービ ス業	公務	教育	保健衛生・ 社会事業	その他の サービス	第3次 産業計	輸入品に 課される 税・関税	(控除) 総資本形成に 係る消費税	
県 計	-2.2	0.0	0.0	-0.1	-0.1	0.0	0.4	0.2	0.6	0.4	-0.5	-0.8	-1.2	0.1	-0.2	0.2	0.0	0.0	0.0	-0.1	-0.5	-2.8	0.0	-0.1	県
市 計	-2.2	0.0	0.0	-0.1	-0.1	0.0	0.4	0.1	0.5	0.4	-0.5	-0.8	-1.2	0.0	-0.3	0.2	0.0	0.0	0.0	-0.1	-0.5	-2.7	0.0	-0.1	市
町 村 計	-2.9	-0.1	0.0	-0.1	-0.2	0.0	0.6	2.0	2.6	-0.7	-0.4	-1.3	-2.0	0.2	-0.1	0.2	-0.2	-0.2	-0.1	0.0	-0.8	-5.3	0.0	-0.1	町
大 分 市	-2.2	0.0	0.0	0.0	0.0	0.0	-0.1	-0.2	-0.3	0.6	-0.6	-0.7	-0.8	0.0	-0.3	0.2	0.0	0.0	0.0	0.0	-0.4	-2.0	0.0	-0.1	大
別 府 市	-7.5	0.0	0.0	0.0	0.0	0.0	-0.2	-0.3	-0.5	-0.1	-0.6	-1.0	-4.1	0.1	-0.2	0.2	0.0	-0.2	0.2	-0.3	-1.1	-7.0	-0.1	-0.1	別
中 津 市	5.2	0.0	0.0	0.0	-0.1	0.0	6.8	-1.4	5.4	2.8	-0.5	-0.8	-1.0	0.1	-0.4	0.1	0.1	-0.1	-0.1	0.1	-0.4	-0.2	0.1	0.0	中
日 田 市	-6.1	0.2	-0.2	0.0	0.0	0.0	-3.3	1.1	-2.1	-0.3	-0.4	-1.2	-1.2	0.1	-0.2	0.2	-0.1	0.0	-0.1	-0.2	-0.5	-4.0	-0.1	-0.1	日
佐 伯 市	3.2	0.1	-0.3	-0.7	-0.9	-0.1	6.4	0.8	7.0	-0.2	-0.5	-0.6	-0.8	0.1	-0.3	0.2	-0.1	-0.1	-0.1	-0.2	-0.5	-3.0	0.1	0.0	佐
臼 杵 市	-5.5	0.0	-0.1	-0.2	-0.2	0.0	-1.6	-1.0	-2.6	0.1	-0.5	-0.9	-0.9	0.1	-0.1	0.1	-0.1	0.2	-0.1	-0.1	-0.5	-2.7	-0.1	-0.1	臼
津 久 見 市	0.1	0.0	0.0	-0.7	-0.7	-0.5	0.9	0.5	0.9	-0.3	-0.3	1.0	-0.5	0.1	0.0	0.0	0.0	0.1	-0.1	-0.1	-0.2	-0.1	0.0	-0.1	津
竹 田 市	-0.5	0.6	0.0	0.0	0.7	0.0	-0.3	3.9	3.6	-0.4	-0.4	-0.7	-2.2	0.2	-0.2	-0.1	-0.1	-0.5	0.1	0.0	-0.6	-4.8	0.0	-0.1	竹
豊 後 高 田 市	-0.9	0.1	0.0	0.0	0.1	0.9	-4.7	5.1	1.2	0.0	-0.4	-0.5	-0.9	0.1	-0.1	0.1	-0.1	0.1	-0.1	-0.1	-0.3	-2.2	0.0	-0.1	豊
杵 築 市	-7.0	0.2	0.0	0.0	0.1	0.0	-3.6	-0.7	-4.3	-0.1	-0.6	-0.8	-0.7	-0.3	-0.1	0.2	-0.1	-0.2	0.1	0.1	-0.4	-2.9	-0.1	-0.1	杵
宇 佐 市	-5.4	-0.2	0.0	-0.1	-0.2	0.0	-3.9	0.4	-3.5	-0.2	-0.4	-0.6	-0.7	0.1	-0.1	0.2	0.2	0.2	-0.1	-0.1	-0.3	-1.8	-0.1	-0.1	宇
豊 後 大 野 市	4.4	0.1	-0.2	0.0	0.0	1.0	5.4	1.6	7.9	-0.4	-0.5	-1.1	-0.6	0.2	-0.1	0.1	-0.2	-0.3	-0.2	-0.1	-0.4	-3.7	0.1	0.0	豊
由 布 市	-5.9	-0.1	-0.1	0.0	-0.2	0.0	0.7	0.6	1.4	-0.5	-0.4	-0.8	-4.0	0.1	0.0	0.2	0.0	-0.7	-0.1	-0.1	-0.9	-7.0	-0.1	-0.1	由
国 東 市	1.0	0.1	0.0	-0.3	-0.2	0.0	4.1	-0.3	3.8	0.0	-0.4	-1.9	-0.7	0.2	-0.1	0.1	0.0	0.1	0.0	0.1	-0.2	-2.8	0.0	-0.1	国
姫 島 村	-6.4	0.0	0.0	-2.6	-2.6	0.0	-0.8	0.4	-0.5	1.1	-0.2	-0.3	-2.7	0.0	0.0	0.1	0.3	-0.9	-0.3	0.6	-0.9	-3.3	-0.1	-0.1	姫
日 出 町	-1.8	-0.1	0.0	0.0	-0.1	0.0	0.5	2.1	2.7	-0.4	-0.3	-1.2	-1.4	0.2	0.0	0.3	-0.4	0.0	-0.1	-0.1	-1.0	-4.4	0.0	-0.1	日
九 重 町	-5.3	-0.1	-0.2	0.0	-0.3	0.0	-0.6	4.6	4.0	-2.2	-0.2	-1.6	-4.6	0.1	-0.1	0.0	0.1	-0.1	0.1	0.2	-0.8	-9.0	-0.1	-0.1	九
玖 珠 町	-2.7	-0.1	0.0	0.0	-0.1	-0.1	1.8	0.1	1.8	-0.2	-0.7	-1.4	-0.9	0.2	-0.2	0.1	-0.1	-0.6	-0.1	0.1	-0.6	-4.4	0.0	-0.1	玖

(地 域 別)

東 部	-5.5	0.0	0.0	-0.1	-0.1	0.0	0.0	0.0	0.0	-0.1	-0.5	-1.1	-2.8	0.0	-0.1	0.2	0.0	-0.1	0.1	-0.2	-0.8	-5.5	-0.1	-0.1	東
中 部	-2.5	0.0	0.0	0.0	-0.1	0.0	-0.1	-0.1	-0.3	0.5	-0.6	-0.7	-0.9	0.0	-0.3	0.2	0.0	0.0	0.0	0.0	-0.4	-2.2	0.0	-0.1	中
南 部	3.2	0.1	-0.3	-0.7	-0.9	-0.1	6.4	0.8	7.0	-0.2	-0.5	-0.6	-0.8	0.1	-0.3	0.2	-0.1	-0.1	-0.1	-0.2	-0.5	-3.0	0.1	0.0	南
豊 肥	2.3	0.3	-0.1	0.0	0.3	0.6	3.0	2.6	6.1	-0.4	-0.5	-0.9	-1.3	0.2	-0.1	0.0	-0.1	-0.4	0.0	-0.1	-0.5	-4.2	0.1	0.0	豊
西 部	-5.5	0.1	-0.1	0.0	-0.1	0.0	-2.3	1.3	-0.9	-0.5	-0.4	-1.3	-1.5	0.1	-0.2	0.1	-0.1	-0.1	0.0	-0.1	-0.6	-4.6	-0.1	-0.1	西
北 部	0.8	0.0	0.0	0.0	-0.1	0.1	1.7	0.0	1.8	1.5	-0.5	-0.7	-0.9	0.1	-0.3	0.1	0.1	0.0	-0.1	0.0	-0.4	-1.0	0.0	-0.1	北

経済活動別市町村内総生産(令和元年度)

寄与度

(単位:%)

	総 額	農 業	林 業	水産業	第1次 産業計	鉱 業	製造業	建設業	第2次 産業計	電気・ガ ス・水道・ 廃棄物 処理業	卸 売・ 小売業	運輸・ 郵便業	宿泊・ 飲食サー ビス業	情報通信業	金融・ 保険業	不動産業	専門・科 学技術、 業務支 援サービ ス業	公務	教育	保健衛生・ 社会事業	その他の サービス	第3次 産業計	輸入品に 課される 税・関税	(控除) 総資本形成に 係る消費税	
県 計	-2.1	-0.1	0.0	0.0	0.0	0.0	-1.5	-0.4	-1.9	-0.3	-0.2	0.2	-0.3	-0.2	-0.1	0.5	0.0	0.0	0.0	0.2	-0.1	-0.2	-0.1	0.0	県
市 計	-2.2	-0.1	0.0	0.1	0.0	0.0	-1.5	-0.4	-1.9	-0.3	-0.2	0.2	-0.3	-0.2	-0.1	0.5	0.0	0.0	0.0	0.2	-0.1	-0.2	-0.1	0.0	市
町 村 計	-0.8	-0.1	0.1	0.0	0.0	0.0	0.1	-1.1	-1.1	0.4	-0.1	0.4	-0.4	-0.1	-0.1	0.6	-0.2	0.2	-0.3	0.2	-0.2	0.3	0.0	0.0	町
大 分 市	-3.4	0.0	0.0	0.0	0.0	0.0	-2.4	-0.4	-2.8	-0.6	-0.2	0.2	-0.2	-0.2	0.0	0.5	0.0	0.1	0.0	0.2	-0.1	-0.4	-0.1	0.0	大
別 府 市	-4.4	0.0	0.0	0.0	0.0	0.0	-0.1	-3.9	-4.0	0.0	-0.2	-0.1	-0.8	-0.2	-0.1	0.7	0.0	0.1	0.0	0.2	0.0	-0.3	-0.1	0.0	別
中 津 市	1.4	0.0	0.0	0.0	0.0	0.0	0.9	-0.3	0.6	0.3	-0.2	0.4	-0.3	-0.1	-0.1	0.5	0.0	0.1	0.0	0.3	-0.2	0.8	0.0	0.1	中
日 田 市	-0.6	0.1	0.1	0.0	0.2	0.0	-0.1	-0.5	-0.6	0.0	0.0	0.2	-0.4	-0.1	-0.1	0.6	-0.1	0.1	0.0	0.1	-0.2	-0.1	0.0	0.1	日
佐 伯 市	-0.7	0.0	0.0	0.8	0.8	0.1	-1.5	0.1	-1.3	0.0	-0.2	0.2	-0.2	-0.2	-0.2	0.7	-0.1	0.0	-0.1	0.1	-0.2	-0.1	0.0	0.0	佐
臼 杵 市	-1.8	-0.2	0.0	0.0	-0.2	0.0	-1.8	0.2	-1.6	0.0	-0.2	0.4	-0.3	-0.2	-0.1	0.5	-0.1	0.1	-0.1	0.2	-0.2	0.1	-0.1	0.0	臼
津 久 見 市	-1.4	-0.1	0.0	0.5	0.4	0.2	-1.5	1.1	-0.2	0.0	-0.1	-1.4	-0.2	-0.1	0.0	0.2	0.0	0.1	-0.1	0.1	0.0	-1.6	0.0	0.0	津
竹 田 市	-1.4	0.3	-0.2	0.0	0.1	0.0	-0.3	-0.8	-1.1	-0.1	-0.1	-0.1	-0.5	-0.1	-0.2	0.4	-0.1	0.1	-0.1	0.4	0.0	-0.4	0.0	0.0	竹
豊 後 高 田 市	-3.9	-0.2	0.0	0.0	-0.2	0.0	-3.2	-0.5	-3.6	0.1	-0.2	0.1	-0.2	-0.1	-0.1	0.5	-0.1	0.1	-0.1	0.1	0.0	0.1	-0.1	0.0	豊
杵 築 市	-0.5	-0.2	0.0	-0.1	-0.2	0.0	-1.6	1.9	0.3	0.0	-0.2	0.1	-0.2	-0.7	-0.1	0.6	-0.1	0.1	-0.1	0.4	-0.2	-0.5	0.0	0.1	杵
宇 佐 市	0.1	-0.4	0.0	0.0	-0.4	0.0	-0.4	0.6	0.2	0.0	-0.2	0.2	-0.2	-0.1	0.0	0.6	0.2	-0.1	0.0	0.1	-0.1	0.4	0.0	0.1	宇
豊 後 大 野 市	-0.7	-0.4	-0.1	0.0	-0.5	0.0	-1.8	2.2	0.4	0.0	-0.2	0.0	-0.3	-0.1	-0.1	0.5	-0.3	-0.2	0.0	0.2	-0.2	-0.6	0.0	0.0	豊
由 布 市	2.3	-0.1	0.0	0.0	-0.2	0.0	1.1	0.5	1.6	0.1	0.0	0.1	-0.8	-0.1	0.0	0.7	0.0	-0.1	0.0	0.4	0.5	0.9	0.0	0.1	由
国 東 市	0.9	0.0	0.0	0.0	0.0	0.0	-1.5	2.3	0.8	0.0	-0.2	0.2	-0.2	-0.1	0.0	0.5	-0.1	-0.2	-0.1	0.4	-0.1	0.1	0.0	0.1	国
姫 島 村	9.9	0.0	0.0	0.6	0.6	0.0	0.1	7.1	7.2	0.1	-0.2	-0.3	-0.3	-0.5	0.0	0.7	0.2	0.7	0.3	0.8	0.7	2.1	0.1	0.1	姫
日 出 町	-0.7	-0.1	0.0	0.0	-0.1	0.0	0.3	-1.2	-0.9	0.3	0.0	0.4	-0.3	-0.1	-0.1	0.7	-0.4	0.1	0.0	0.2	-0.6	0.3	0.0	0.0	日
九 重 町	2.2	0.0	0.0	0.0	0.0	0.0	-0.8	1.3	0.6	1.1	-0.2	0.3	-1.2	-0.1	-0.1	0.5	0.1	0.2	0.2	0.6	1.7	0.0	0.1	0.1	九
玖 珠 町	-3.8	-0.1	0.2	0.0	0.2	0.0	0.2	-3.4	-3.2	0.0	-0.4	0.4	-0.2	0.0	-0.1	0.5	-0.1	0.2	-1.0	0.3	-0.2	-0.7	-0.1	0.0	玖

(地 域 別)

東 部	-2.6	0.0	0.0	0.0	0.0	0.0	-0.5	-1.8	-2.3	0.1	-0.2	0.0	-0.6	-0.2	-0.1	0.7	-0.1	0.1	0.0	0.3	-0.1	-0.2	-0.1	0.0	東
中 部	-3.0	0.0	0.0	0.0	0.0	0.0	-2.2	-0.3	-2.5	-0.5	-0.2	0.2	-0.2	-0.2	0.0	0.5	0.0	0.1	0.0	0.2	-0.1	-0.4	-0.1	0.0	中
南 部	-0.7	0.0	0.0	0.8	0.8	0.1	-1.5	0.1	-1.3	0.0	-0.2	0.2	-0.2	-0.2	-0.2	0.7	-0.1	0.0	-0.1	0.1	-0.2	-0.1	0.0	0.0	南
豊 肥	-1.0	-0.1	-0.1	0.0	-0.2	0.0	-1.2	0.9	-0.2	-0.1	-0.1	0.0	-0.4	-0.1	-0.1	0.5	-0.2	-0.1	0.0	0.3	-0.1	-0.5	0.0	0.0	豊
西 部	-0.8	0.1	0.1	0.0	0.2	0.0	-0.1	-0.8	-0.9	0.1	-0.1	0.2	-0.4	-0.1	-0.1	0.5	-0.1	0.1	-0.2	0.1	-0.1	0.0	0.0	0.0	西
北 部	0.2	-0.2	0.0	0.0	-0.2	0.0	-0.1	0.0	-0.1	0.2	-0.2	0.3	-0.2	-0.1	-0.1	0.5	0.1	0.0	0.0	0.2	-0.1	0.6	0.0	0.1	北

経済活動別市町村内総生産(平成30年度)

寄与度

(単位:%)

	総 額	農 業	林 業	水産業	第1次 産業計	鉱 業	製造業	建設業	第2次 産業計	電気・ガ ス・水道・ 廃棄物 処理業	卸 売・ 小売業	運輸・ 郵便業	宿泊・ 飲食サー ビス業	情報通信業	金融・ 保険業	不動産業	専門・科 学技術、 業務支 援サービ ス業	公務	教育	保健衛生・ 社会事業	その他の サービス	第3次 産業計	輸入品に 課される 税・関税	(控除) 総資本形成に 係る消費税	
県 計	2.4	-0.1	0.0	0.0	-0.1	0.0	1.9	0.6	2.5	-0.5	0.0	-0.4	0.0	0.0	0.5	0.0	0.2	0.0	0.0	0.1	0.0	-0.1	0.2	0.0	県
市 計	2.5	-0.1	0.0	0.0	-0.1	0.0	2.0	0.6	2.6	-0.5	0.0	-0.4	0.0	0.0	0.5	0.0	0.2	0.0	0.0	0.1	0.0	-0.1	0.2	0.0	市
町 村 計	0.2	-0.4	-0.1	0.0	-0.4	0.0	0.1	0.1	0.2	0.2	-0.1	0.1	0.0	0.0	0.0	0.1	-0.1	0.2	-0.1	0.1	-0.1	0.3	0.1	0.0	町
大 分 市	3.7	0.0	0.0	0.0	0.0	0.0	3.9	0.2	4.1	-1.0	0.0	-0.6	0.1	0.0	0.8	0.0	0.3	0.0	0.0	0.1	-0.1	-0.5	0.2	0.0	大
別 府 市	5.8	0.0	0.0	0.0	0.0	0.0	0.1	4.1	4.2	0.1	-0.1	0.1	0.0	0.0	0.2	0.1	0.3	0.1	0.1	0.0	0.6	1.4	0.2	0.0	別
中 津 市	3.9	-0.1	0.0	0.0	-0.1	0.0	0.5	1.9	2.5	0.1	-0.1	0.0	0.1	0.0	0.9	-0.2	0.2	0.0	-0.1	0.3	-0.1	1.3	0.2	0.0	中
日 田 市	-3.3	-0.2	0.0	0.0	-0.2	0.1	-3.2	0.1	-3.0	0.1	0.0	-0.1	0.0	0.0	0.2	-0.1	0.1	-0.1	0.0	-0.1	-0.1	-0.2	0.1	0.0	日
佐 伯 市	1.7	0.0	0.1	0.1	0.1	0.1	1.8	-0.3	1.5	0.1	-0.1	0.0	0.1	-0.1	0.2	-0.1	0.0	0.0	-0.1	0.0	-0.2	0.0	0.1	0.0	佐
臼 杵 市	3.5	-0.3	0.0	0.0	-0.3	0.0	2.2	1.8	3.9	0.2	-0.2	-0.1	0.0	0.0	0.0	-0.1	0.1	0.1	-0.1	0.0	-0.2	-0.3	0.2	0.0	臼
津 久 見 市	-2.8	-0.1	0.0	0.0	-0.1	0.1	1.0	-0.2	0.9	0.0	0.0	-3.5	-0.1	0.0	0.0	0.0	0.0	-0.1	0.0	0.0	0.1	-3.7	0.1	0.0	津
竹 田 市	-0.7	-1.1	0.0	0.0	-1.1	0.0	-0.2	-0.3	-0.5	0.1	0.0	0.1	-0.1	0.0	0.0	-0.1	0.0	0.4	0.0	0.3	0.2	0.8	0.1	0.0	竹
豊 後 高 田 市	5.9	-0.5	0.1	0.0	-0.4	0.0	4.0	2.3	6.3	0.1	-0.1	-0.2	0.0	0.0	0.0	0.0	-0.1	0.2	-0.1	0.0	0.0	-0.2	0.2	0.0	豊
杵 築 市	-1.8	-0.2	0.0	0.0	-0.2	0.0	-1.5	0.3	-1.2	0.1	-0.2	0.1	0.0	-0.5	0.1	-0.3	0.0	-0.1	0.1	0.3	-0.1	-0.6	0.1	0.0	杵
宇 佐 市	-2.8	-0.3	0.0	0.0	-0.3	0.0	-2.3	-0.7	-2.9	0.1	-0.2	-0.1	0.0	0.0	0.1	0.2	0.3	0.1	0.0	0.0	-0.2	0.3	0.1	0.0	宇
豊 後 大 野 市	-1.2	-0.3	0.0	0.0	-0.3	0.0	-0.4	-0.3	-0.7	-0.2	-0.1	0.2	-0.1	0.0	0.1	-0.1	-0.1	0.3	0.0	0.0	-0.2	-0.4	0.1	0.0	豊
由 布 市	-1.2	-0.1	0.1	0.0	0.0	0.0	0.3	-3.3	-3.0	-0.2	0.1	-0.1	-0.1	0.0	0.0	0.5	0.1	0.2	-0.1	0.3	1.1	1.8	0.1	0.0	由
国 東 市	5.7	-0.2	-0.1	0.0	-0.2	0.0	2.9	2.6	5.6	0.1	-0.2	0.1	0.0	0.0	0.0	0.0	0.1	0.0	-0.2	0.3	0.0	0.2	0.2	0.0	国
姫 島 村	5.2	0.0	0.0	0.2	0.1	0.0	1.2	2.8	4.0	0.0	-0.2	-0.6	0.3	-0.1	0.0	0.0	0.3	-0.1	-0.1	0.8	0.8	0.9	0.2	0.0	姫
日 出 町	0.9	-0.4	0.0	0.0	-0.3	0.0	1.0	-0.1	0.9	0.1	0.0	0.3	0.1	0.0	0.1	0.2	-0.3	0.1	-0.1	0.0	-0.4	0.1	0.1	0.0	日
九 重 町	-2.2	-0.6	-0.2	0.0	-0.8	0.0	0.1	-2.5	-2.4	0.4	-0.2	-0.1	-0.4	0.0	0.0	0.0	0.1	0.2	-0.1	0.1	0.9	0.9	0.1	0.0	九
玖 珠 町	0.5	-0.2	-0.1	0.0	-0.3	0.0	-1.5	1.9	0.5	0.2	-0.4	0.0	0.0	0.0	0.0	0.0	0.0	0.3	0.0	0.3	-0.2	0.2	0.1	0.0	玖
(地 域 別)																									
東 部	4.1	-0.1	0.0	0.0	-0.1	0.0	0.4	2.8	3.2	0.1	-0.1	0.1	0.0	-0.1	0.1	0.1	0.1	0.1	0.1	0.1	0.3	0.8	0.2	0.0	東
中 部	3.2	0.0	0.0	0.0	0.0	0.0	3.5	0.1	3.6	-0.9	0.0	-0.6	0.1	0.0	0.7	0.0	0.2	0.0	0.0	0.1	0.0	-0.5	0.2	0.0	中
南 部	1.7	0.0	0.1	0.1	0.1	0.1	1.8	-0.3	1.5	0.1	-0.1	0.0	0.1	-0.1	0.2	-0.1	0.0	0.0	-0.1	0.0	-0.2	0.0	0.1	0.0	南
豊 肥	-1.0	-0.7	0.0	0.0	-0.6	0.0	-0.3	-0.3	-0.6	-0.1	-0.1	0.2	-0.1	0.0	0.0	-0.1	-0.1	0.3	0.0	0.1	0.0	0.1	0.1	0.0	豊
西 部	-2.6	-0.2	0.0	0.0	-0.3	0.0	-2.6	0.1	-2.4	0.1	-0.1	-0.1	0.0	0.0	0.2	-0.1	0.1	0.0	0.0	-0.1	0.0	0.0	0.1	0.0	西
北 部	1.7	-0.2	0.0	0.0	-0.2	0.0	0.0	1.1	1.0	0.1	-0.1	0.0	0.0	0.0	0.5	0.0	0.2	0.1	-0.1	0.1	-0.1	0.8	0.1	0.0	北

経済活動別市町村内総生産(平成29年度)

寄与度

(単位:%)

	総 額	農 業	林 業	水産業	第1次 産業計	鉱 業	製造業	建設業	第2次 産業計	電気・ガ ス・水道・ 廃棄物 処理業	卸 売・ 小売業	運輸・ 郵便業	宿泊・ 飲食サー ビス業	情報通信業	金融・ 保険業	不動産業	専門・科 学技術、 業務支 援サービ ス業	公務	教育	保健衛生・ 社会事業	その他の サービス	第3次 産業計	輸入品に 課される 税・関税	(控除) 総資本形成に 係る消費税	
県 計	3.9	-0.1	0.0	0.0	-0.1	0.0	3.1	0.2	3.3	0.0	0.3	0.1	0.2	0.0	-0.2	0.1	0.2	0.1	0.0	-0.1	0.2	0.7	0.2	0.2	県
市 計	4.0	-0.1	0.0	0.0	-0.1	0.0	3.2	0.1	3.4	0.0	0.3	0.0	0.2	0.0	-0.2	0.1	0.2	0.1	0.0	-0.1	0.2	0.7	0.2	0.2	市
町 村 計	2.1	-0.2	0.0	-0.1	-0.2	0.0	-0.3	1.7	1.5	0.0	0.1	0.4	0.2	0.0	0.0	0.1	-0.1	-0.1	0.0	0.0	0.2	0.8	0.2	0.2	町
大 分 市	6.4	0.0	0.0	0.0	0.0	0.0	6.0	0.0	5.9	-0.2	0.4	0.0	0.2	0.0	-0.3	0.1	0.3	0.0	0.1	-0.1	0.1	0.4	0.2	0.2	大
別 府 市	2.8	0.0	0.0	0.0	0.0	0.0	0.0	1.2	1.2	0.1	0.2	0.1	0.5	0.0	0.0	0.2	0.3	0.0	-0.1	-0.4	0.8	1.6	0.2	0.2	別
中 津 市	2.8	0.0	0.0	0.0	0.0	0.0	2.6	-0.4	2.1	0.1	0.3	0.2	0.2	0.0	-0.6	-0.1	0.2	0.2	0.0	0.1	0.1	0.7	0.2	0.2	中
日 田 市	1.8	-0.1	0.0	0.0	-0.1	0.0	-0.3	1.3	1.0	0.3	0.3	0.2	0.1	0.0	-0.2	0.0	0.0	0.4	0.0	-0.3	0.1	0.9	0.2	0.2	日
佐 伯 市	-0.4	0.0	0.0	-0.2	-0.2	0.1	-1.0	0.2	-0.7	0.0	0.2	0.3	0.2	-0.1	-0.2	0.3	0.0	0.3	-0.2	-0.1	0.0	0.5	0.1	0.2	佐
臼 杵 市	-3.3	-0.2	0.0	0.0	-0.2	0.0	-0.6	-2.6	-3.3	0.1	0.1	0.3	0.1	-0.1	-0.1	0.0	0.1	-0.2	-0.1	-0.1	0.1	0.2	0.1	0.1	臼
津 久 見 市	4.4	-0.1	0.0	-0.1	-0.1	0.3	2.9	0.4	3.6	0.1	0.1	0.4	0.0	0.0	0.0	0.0	0.1	0.2	0.0	-0.1	0.2	0.9	0.2	0.2	津
竹 田 市	-3.9	-0.4	0.0	0.0	-0.5	0.0	-0.2	-3.7	-3.9	0.1	0.2	0.0	0.1	-0.1	-0.1	0.1	-0.1	-0.2	0.1	0.1	0.3	0.6	0.1	0.1	竹
豊 後 高 田 市	-7.2	-0.5	0.0	0.0	-0.6	0.0	-2.3	-4.5	-6.8	0.1	0.1	-0.2	0.1	0.0	0.0	0.3	-0.1	-0.1	0.1	-0.1	0.3	0.3	0.0	0.1	豊
杵 築 市	-1.6	-0.1	0.1	-0.2	-0.2	0.0	-2.0	0.7	-1.3	0.0	0.1	-0.1	0.1	-0.5	0.0	-0.2	0.0	0.2	0.0	0.2	0.1	0.0	0.1	0.2	杵
宇 佐 市	6.2	-0.2	0.0	0.0	-0.2	0.0	3.6	1.7	5.4	0.1	0.1	0.1	0.1	0.0	0.0	0.3	0.4	0.2	0.0	-0.2	0.1	1.0	0.2	0.2	宇
豊 後 大 野 市	1.1	-0.4	0.1	0.0	-0.3	0.1	-0.4	1.8	1.5	0.3	0.2	-0.1	0.0	-0.1	0.0	-0.1	-0.1	-0.1	0.0	-0.1	0.0	-0.1	0.2	0.2	豊
由 布 市	5.7	0.0	0.0	0.0	0.0	0.0	0.7	2.1	2.8	0.2	0.3	0.0	0.4	0.0	0.0	0.5	0.1	0.1	-0.1	0.0	1.4	2.8	0.2	0.2	由
国 東 市	1.1	0.1	0.0	-0.1	0.0	0.0	1.1	-1.0	0.1	0.0	0.0	0.2	0.1	-0.1	-0.1	0.1	0.0	0.3	0.0	0.2	0.2	1.0	0.2	0.2	国
姫 島 村	0.9	0.0	0.0	-1.3	-1.3	0.0	0.0	-1.7	-1.7	0.0	-0.1	-0.2	0.6	-0.2	0.0	0.1	0.2	0.9	-0.1	0.9	1.7	3.9	0.1	0.2	姫
日 出 町	1.9	-0.2	0.0	-0.1	-0.3	0.0	-0.2	1.7	1.5	0.0	0.3	0.4	0.2	0.0	0.0	0.3	-0.3	0.0	0.0	-0.1	-0.2	0.7	0.2	0.2	日
九 重 町	2.8	-0.3	0.1	0.0	-0.2	0.0	-0.4	1.7	1.2	0.0	-0.1	0.4	0.2	-0.1	0.0	0.0	0.1	-0.1	-0.2	0.1	1.4	1.7	0.2	0.2	九
玖 珠 町	2.0	-0.1	0.0	0.0	-0.1	0.0	-0.3	2.1	1.9	0.0	-0.1	0.3	0.1	0.0	-0.1	0.1	0.0	-0.3	0.0	0.1	0.0	0.2	0.2	0.2	玖

(地 域 別)

東 部	1.8	0.0	0.0	-0.1	-0.1	0.0	-0.2	0.9	0.7	0.0	0.2	0.1	0.3	-0.1	0.0	0.1	0.1	0.1	-0.1	-0.2	0.5	1.2	0.2	0.2	東
中 部	5.8	0.0	0.0	0.0	0.0	0.0	5.3	0.0	5.3	-0.1	0.4	0.0	0.2	0.0	-0.3	0.1	0.2	0.0	0.0	-0.1	0.2	0.6	0.2	0.2	中
南 部	-0.4	0.0	0.0	-0.2	-0.2	0.1	-1.0	0.2	-0.7	0.0	0.2	0.3	0.2	-0.1	-0.2	0.3	0.0	0.3	-0.2	-0.1	0.0	0.5	0.1	0.2	南
豊 肥	-1.1	-0.4	0.0	0.0	-0.4	0.1	-0.3	-0.6	-0.9	0.2	0.2	0.0	0.0	-0.1	0.0	0.0	-0.1	-0.1	0.1	0.0	0.1	0.2	0.1	0.2	豊
西 部	1.9	-0.1	0.0	0.0	-0.1	0.0	-0.3	1.5	1.1	0.2	0.2	0.2	0.1	0.0	-0.2	0.0	0.0	0.3	0.0	-0.2	0.2	0.9	0.2	0.2	西
北 部	2.6	-0.1	0.0	0.0	-0.2	0.0	2.2	-0.2	2.0	0.1	0.2	0.1	0.1	0.0	-0.3	0.1	0.2	0.1	0.0	0.0	0.1	0.8	0.2	0.2	北

経済活動別市町村内総生産(平成28年度)

寄与度

(単位:%)

	総 額	農 業	林 業	水産業	第1次 産業計	鉱 業	製造業	建設業	第2次 産業計	電気・ガ ス・水道・ 廃棄物 処理業	卸 売・ 小売業	運輸・ 郵便業	宿泊・ 飲食サー ビス業	情報通信業	金融・ 保険業	不動産業	専門・科 学技術、 業務支 援サービ ス業	公務	教育	保健衛生・ 社会事業	その他の サービス	第3次 産業計	輸入品に 課される 税・関税	(控除) 総資本形成に 係る消費税	
県 計	-1.6	0.1	0.0	0.0	0.1	0.0	-2.9	0.4	-2.4	0.1	0.0	0.0	0.3	0.0	-0.2	0.0	0.3	0.0	0.1	0.2	0.0	0.8	-0.2	-0.1	県
市 計	-1.7	0.1	0.0	0.0	0.1	0.0	-3.0	0.5	-2.5	0.1	0.0	0.0	0.3	0.0	-0.2	0.0	0.3	0.0	0.1	0.2	0.0	0.9	-0.2	-0.1	市
町 村 計	0.2	0.3	-0.1	-0.2	0.1	0.0	0.3	-0.1	0.2	-0.8	0.0	0.4	0.5	0.1	-0.1	0.1	0.0	0.0	-0.2	0.3	-0.1	0.1	-0.2	-0.1	町
大 分 市	-5.2	0.0	0.0	0.0	0.0	0.0	-6.1	0.4	-5.7	0.2	0.0	-0.2	0.2	0.0	-0.2	0.0	0.4	0.0	0.1	0.1	-0.1	0.6	-0.3	-0.1	大
別 府 市	3.8	0.0	0.0	0.0	0.0	0.0	0.0	1.2	1.2	0.1	0.0	-0.1	1.1	0.1	-0.1	0.2	0.4	-0.1	0.3	0.2	0.6	2.7	-0.2	-0.1	別
中 津 市	-2.7	0.0	0.0	0.0	0.0	0.0	-1.9	-1.8	-3.7	0.2	0.0	0.5	0.3	0.1	-0.3	-0.1	0.4	-0.3	0.1	0.5	-0.1	1.1	-0.3	-0.1	中
日 田 市	8.1	0.3	0.1	0.0	0.4	0.0	6.8	0.9	7.7	0.0	0.1	0.0	0.3	0.1	-0.2	-0.1	0.2	-0.2	0.1	-0.2	-0.1	0.1	-0.1	0.0	日
佐 伯 市	4.7	0.1	0.0	-0.2	-0.1	0.0	3.2	1.0	4.2	0.1	0.0	0.2	0.2	0.0	-0.2	0.2	0.2	-0.1	-0.1	0.3	-0.2	0.7	-0.1	0.0	佐
臼 杵 市	3.9	0.1	0.0	0.0	0.1	0.0	0.8	2.6	3.4	0.2	-0.1	0.2	0.2	0.0	-0.1	-0.1	0.2	0.0	-0.1	0.2	-0.2	0.5	-0.2	-0.1	臼
津 久 見 市	-7.7	0.0	0.0	-0.3	-0.3	0.0	-8.4	0.1	-8.3	0.1	0.0	1.0	0.1	0.0	0.0	0.0	0.1	0.0	-0.1	0.0	0.0	1.1	-0.3	-0.1	津
竹 田 市	9.6	1.4	-0.1	0.0	1.3	0.0	-0.4	8.2	7.8	0.1	0.0	-0.4	0.4	0.1	-0.1	0.0	0.2	-0.2	-0.1	0.5	0.1	0.6	-0.1	0.0	竹
豊 後 高 田 市	13.7	0.6	0.0	0.0	0.7	0.0	10.2	2.1	12.3	0.3	-0.1	0.2	0.2	0.1	-0.1	0.0	0.0	0.1	-0.1	0.2	0.0	0.8	0.0	0.0	豊
杵 築 市	1.2	0.5	0.0	0.0	0.5	0.0	1.8	-0.8	0.9	0.2	-0.1	0.0	0.2	-0.4	0.0	-0.3	0.1	0.2	-0.3	0.6	-0.2	-0.1	-0.2	-0.1	杵
宇 佐 市	0.1	0.1	0.0	0.0	0.1	-0.2	-0.9	-0.2	-1.3	0.1	-0.1	0.3	0.2	0.1	0.0	0.2	0.5	0.1	0.0	0.0	-0.1	1.4	-0.2	-0.1	宇
豊 後 大 野 市	0.9	0.6	0.0	0.0	0.6	-0.2	0.8	-0.1	0.6	-0.1	0.0	0.0	0.1	0.0	0.0	-0.1	0.2	-0.2	-0.1	0.2	-0.2	-0.2	-0.2	-0.1	豊
由 布 市	3.4	0.2	0.0	0.0	0.2	0.0	-3.0	3.0	0.0	-0.1	0.1	-0.1	1.0	0.1	0.0	0.5	0.1	-0.1	-0.1	0.6	1.2	3.3	-0.2	-0.1	由
国 東 市	-11.5	0.4	0.0	0.0	0.4	0.0	-7.3	-4.9	-12.2	0.1	-0.1	-0.2	0.2	0.1	-0.1	0.0	0.2	-0.2	0.0	0.6	0.0	0.5	-0.4	-0.1	国
姫 島 村	-1.5	0.0	0.0	-3.7	-3.7	0.0	0.5	-0.3	0.2	0.0	-0.1	-0.3	0.9	0.0	-0.1	0.0	0.2	-0.3	-0.6	1.4	1.0	2.1	-0.2	-0.1	姫
日 出 町	0.1	0.1	0.0	-0.2	-0.1	0.0	0.0	-0.5	-0.5	0.1	0.2	0.7	0.4	0.1	0.0	0.2	-0.2	0.0	-0.1	0.2	-0.6	0.8	-0.2	-0.1	日
九 重 町	-1.3	0.7	0.0	0.0	0.7	-0.1	0.2	0.2	0.2	-4.1	-0.1	0.2	0.9	0.0	-0.1	0.0	0.2	0.0	-0.2	0.1	1.0	-2.0	-0.2	-0.1	九
玖 珠 町	1.6	0.5	-0.2	0.0	0.3	0.0	0.9	0.3	1.2	0.1	-0.3	0.0	0.2	0.1	-0.1	0.0	0.1	0.0	-0.2	0.4	-0.3	0.3	-0.2	-0.1	玖
(地 域 別)																									
東 部	0.5	0.1	0.0	0.0	0.1	0.0	-0.9	-0.3	-1.1	0.1	0.0	0.0	0.7	0.0	0.0	0.1	0.3	-0.1	0.1	0.3	0.2	1.7	-0.2	-0.1	東
中 部	-4.5	0.0	0.0	0.0	0.0	0.0	-5.7	0.6	-5.1	0.1	0.0	-0.1	0.3	0.0	-0.2	0.1	0.4	0.0	0.1	0.1	0.0	0.7	-0.3	-0.1	中
南 部	4.7	0.1	0.0	-0.2	-0.1	0.0	3.2	1.0	4.2	0.1	0.0	0.2	0.2	0.0	-0.2	0.2	0.2	-0.1	-0.1	0.3	-0.2	0.7	-0.1	0.0	南
豊 肥	4.5	0.9	0.0	0.0	0.9	-0.1	0.3	3.4	3.6	0.0	0.0	-0.2	0.2	0.1	-0.1	-0.1	0.2	-0.2	-0.1	0.4	-0.1	0.2	-0.1	-0.1	豊
西 部	6.1	0.4	0.0	0.0	0.4	0.0	5.2	0.7	5.9	-0.4	0.0	0.0	0.4	0.1	-0.2	-0.1	0.2	-0.1	0.0	0.0	0.0	-0.1	-0.1	0.0	西
北 部	0.2	0.1	0.0	0.0	0.1	-0.1	0.0	-0.8	-0.9	0.2	0.0	0.4	0.2	0.1	-0.2	0.0	0.4	-0.1	0.0	0.3	-0.1	1.1	-0.2	-0.1	北

経済活動別市町村内総生産(平成27年度)

寄与度

(単位:%)

	総 額	農 業	林 業	水産業	第1次 産業計	鉱 業	製造業	建設業	第2次 産業計	電気・ガ ス・水道・ 廃棄物 処理業	卸 売・ 小売業	運輸・ 郵便業	宿泊・ 飲食サー ビス業	情報通信業	金融・ 保険業	不動産業	専門・科 学技術、 業務支 援サービ ス業	公務	教育	保健衛生・ 社会事業	その他の サービス	第3次 産業計	輸入品に 課される 税・関税	(控除) 総資本形成に 係る消費税	
県 計	4.8	0.1	0.0	0.0	0.1	0.0	1.3	-0.6	0.7	1.7	0.2	0.4	0.1	0.1	0.0	0.1	0.5	0.2	0.1	0.7	0.1	4.1	0.0	0.1	県
市 計	4.9	0.1	0.0	0.0	0.1	0.0	1.3	-0.5	0.7	1.7	0.2	0.3	0.1	0.1	0.0	0.1	0.5	0.1	0.1	0.7	0.1	4.1	0.0	0.1	市
町 村 計	4.4	0.4	-0.1	0.1	0.4	0.0	1.2	-1.5	-0.3	2.5	0.1	0.6	0.3	0.0	0.0	0.1	0.1	0.3	-0.2	0.5	0.1	4.4	0.0	0.1	町
大 分 市	6.6	0.0	0.0	0.0	0.0	0.0	1.4	0.0	1.4	2.7	0.2	0.4	0.1	0.2	0.1	0.1	0.7	0.1	0.1	0.5	0.0	5.3	0.1	0.1	大
別 府 市	3.6	0.0	0.0	0.0	0.0	0.0	0.3	-1.4	-1.1	0.5	0.1	0.2	0.6	0.1	0.0	0.2	0.6	0.1	0.5	1.0	0.8	4.8	0.0	0.1	別
中 津 市	9.4	0.0	0.0	0.0	0.0	0.0	5.7	0.5	6.2	0.6	0.2	0.6	0.0	0.0	0.0	-0.1	0.5	0.2	0.1	1.0	0.0	3.3	0.1	0.1	中
日 田 市	-3.4	0.2	0.0	0.0	0.2	-0.1	-3.3	-2.4	-5.8	1.2	0.2	0.1	0.1	0.1	-0.1	-0.1	0.2	0.0	0.1	0.4	0.0	2.3	-0.1	0.0	日
佐 伯 市	-4.3	0.0	-0.1	0.0	-0.1	0.0	-3.4	-3.0	-6.5	0.4	0.1	0.2	0.0	0.0	-0.1	0.3	0.3	0.2	0.0	0.8	0.0	2.3	-0.1	0.0	佐
臼 杵 市	-1.2	0.2	-0.1	0.1	0.2	0.0	-1.9	-1.4	-3.3	0.5	0.1	0.2	0.0	0.1	-0.1	-0.1	0.3	0.2	0.0	0.7	0.0	2.0	-0.1	0.1	臼
津 久 見 市	1.0	0.0	0.0	-0.7	-0.7	-0.1	0.8	-0.8	-0.1	0.3	0.0	0.9	0.0	0.0	0.0	0.0	0.2	0.4	0.0	0.1	0.1	1.9	0.0	0.1	津
竹 田 市	1.2	0.8	0.1	0.0	0.9	0.0	-0.6	-2.1	-2.8	0.5	0.2	0.0	0.3	0.0	-0.1	0.0	0.2	0.6	0.1	1.0	0.4	3.2	0.0	0.1	竹
豊 後 高 田 市	2.0	0.5	0.0	0.0	0.5	0.0	-0.1	0.2	0.1	0.5	0.0	0.2	0.1	0.0	0.0	-0.1	0.1	0.0	0.0	0.6	0.1	1.5	0.0	0.1	豊
杵 築 市	3.1	0.2	-0.1	0.0	0.2	0.0	1.3	0.1	1.4	0.5	0.0	0.4	0.0	0.0	0.0	-0.3	0.2	0.2	-0.4	1.1	-0.1	1.5	0.0	0.1	杵
宇 佐 市	6.1	0.1	0.0	0.0	0.1	0.0	4.7	-0.8	3.9	0.5	0.0	0.4	0.0	0.0	0.0	0.3	0.5	-0.1	0.1	0.4	0.0	2.2	0.1	0.1	宇
豊 後 大 野 市	-1.5	0.5	-0.1	0.0	0.5	0.1	0.0	-3.8	-3.7	0.8	0.1	0.3	0.0	0.0	0.0	-0.3	0.1	0.2	0.1	0.6	-0.1	1.8	-0.1	0.1	豊
由 布 市	11.3	0.1	0.1	0.0	0.1	0.0	5.2	-0.3	4.9	0.7	0.3	0.4	0.8	0.0	0.0	0.6	0.2	0.1	0.0	1.5	1.6	6.2	0.1	0.1	由
国 東 市	16.4	0.1	0.0	0.0	0.1	0.0	9.9	4.1	14.0	0.7	0.0	0.0	0.1	0.0	-0.1	0.0	0.2	0.3	-0.1	1.2	0.1	2.3	0.2	0.2	国
姫 島 村	2.2	-0.1	0.0	0.7	0.6	-0.3	-0.5	-2.5	-3.3	0.3	-0.2	-0.5	0.6	0.3	-0.1	-0.1	0.2	0.9	0.0	2.2	1.4	5.0	0.0	0.1	姫
日 出 町	2.1	0.4	0.0	0.1	0.4	0.0	1.4	-1.6	-0.2	0.4	0.3	0.6	0.2	0.0	0.0	0.2	0.0	0.3	-0.1	0.4	-0.3	1.9	0.0	0.1	日
九 重 町	16.5	0.6	0.1	0.0	0.7	-0.1	1.8	-0.8	0.9	11.6	-0.1	0.7	0.7	0.0	-0.1	0.1	0.2	0.2	0.0	0.1	1.5	14.9	0.2	0.2	九
玖 珠 町	0.8	0.3	-0.2	0.0	0.0	0.0	0.7	-1.5	-0.8	0.5	-0.1	0.7	0.0	0.1	-0.1	0.0	0.2	0.2	-0.5	0.8	-0.1	1.8	0.0	0.1	玖
(地 域 別)																									
東 部	5.1	0.1	0.0	0.0	0.1	0.0	1.9	-0.4	1.5	0.5	0.1	0.2	0.4	0.0	0.0	0.1	0.4	0.2	0.2	1.0	0.4	3.6	0.0	0.1	東
中 部	6.2	0.0	0.0	0.0	0.0	0.0	1.4	-0.1	1.2	2.4	0.2	0.4	0.1	0.2	0.1	0.1	0.6	0.2	0.1	0.6	0.1	5.0	0.1	0.1	中
南 部	-4.3	0.0	-0.1	0.0	-0.1	0.0	-3.4	-3.0	-6.5	0.4	0.1	0.2	0.0	0.0	-0.1	0.3	0.3	0.2	0.0	0.8	0.0	2.3	-0.1	0.0	南
豊 肥	-0.4	0.7	0.0	0.0	0.7	0.1	-0.3	-3.1	-3.3	0.7	0.1	0.2	0.1	0.0	0.0	-0.2	0.2	0.4	0.1	0.7	0.1	2.4	-0.1	0.1	豊
西 部	-1.0	0.2	-0.1	0.0	0.2	-0.1	-2.2	-2.1	-4.4	2.0	0.1	0.2	0.1	0.1	-0.1	0.0	0.2	0.1	0.0	0.5	0.1	3.4	-0.1	0.1	西
北 部	7.3	0.1	0.0	0.0	0.1	0.0	4.6	0.0	4.6	0.6	0.1	0.5	0.0	0.0	0.0	0.0	0.5	0.1	0.1	0.7	0.0	2.6	0.1	0.1	北

経済活動別市町村内総生産(平成26年度)

寄与度

(単位:%)

	総 額	農 業	林 業	水産業	第1次 産業計	鉱 業	製造業	建設業	第2次 産業計	電気・ガ ス・水道・ 廃棄物 処理業	卸 売・ 小売業	運輸・ 郵便業	宿泊・ 飲食サー ビス業	情報通信業	金融・ 保険業	不動産業	専門・科 学技術、 業務支 援サービ ス業	公務	教育	保健衛生・ 社会事業	その他の サービス	第3次 産業計	輸入品に 課される 税・関税	(控除) 総資本形成に 係る消費税	
県 計	1.3	-0.1	0.0	0.1	0.0	0.0	0.5	-0.1	0.4	0.3	-0.1	0.3	0.0	0.0	-0.1	0.0	-0.1	0.2	0.0	0.0	0.0	0.6	0.4	0.2	県
市 計	1.2	-0.1	0.0	0.1	0.0	0.0	0.5	-0.1	0.4	0.3	-0.1	0.2	0.0	0.0	-0.1	0.0	-0.1	0.2	0.0	0.0	0.0	0.6	0.4	0.2	市
町 村 計	2.6	-0.2	0.1	0.1	0.0	0.0	0.2	0.4	0.6	0.1	0.1	0.8	-0.1	-0.2	0.0	-0.1	0.1	0.7	0.1	0.3	0.1	1.8	0.5	0.2	町
大 分 市	6.6	0.0	0.0	0.0	0.0	0.0	6.4	-0.6	5.8	0.5	-0.1	0.1	0.1	0.1	-0.1	0.1	-0.1	0.2	0.0	-0.1	-0.1	0.5	0.5	0.2	大
別 府 市	1.5	0.0	0.0	0.0	0.0	0.0	-0.1	0.9	0.7	0.1	-0.4	0.2	0.1	0.0	0.0	0.1	-0.2	0.5	0.0	0.0	0.1	0.5	0.4	0.2	別
中 津 市	-22.9	-0.1	0.0	0.0	-0.1	0.0	-23.8	0.8	-23.0	0.1	0.0	0.0	0.1	0.0	0.1	0.1	-0.1	0.1	0.0	-0.1	0.0	0.3	0.0	0.1	中
日 田 市	4.3	-0.1	0.0	0.0	0.0	0.0	2.0	1.1	3.1	0.1	-0.2	0.9	-0.1	0.0	0.1	-0.2	0.1	0.2	0.0	0.2	0.0	1.0	0.5	0.2	日
佐 伯 市	-2.9	-0.1	-0.3	0.9	0.5	-0.1	-2.7	-1.4	-4.3	0.1	-0.2	0.1	0.0	0.0	0.1	0.1	0.0	0.0	0.1	0.4	0.0	0.7	0.4	0.2	佐
臼 杵 市	-1.6	-0.1	0.1	0.0	0.0	0.0	-2.5	0.6	-1.9	0.1	-0.2	0.2	0.0	0.0	0.0	-0.1	0.1	0.3	-0.2	0.0	0.0	0.1	0.4	0.2	臼
津 久 見 市	8.3	0.0	0.0	1.5	1.5	0.6	3.4	0.7	4.7	0.1	0.0	2.1	0.0	-0.1	-0.1	0.0	-0.1	-0.8	0.1	0.5	0.0	1.7	0.6	0.2	津
竹 田 市	0.0	-0.3	-0.1	0.0	-0.3	0.0	0.5	-0.7	-0.2	0.1	-0.2	0.2	-0.1	-0.1	0.0	0.3	-0.2	0.0	0.2	0.0	0.1	0.3	0.4	0.2	竹
豊 後 高 田 市	1.1	-0.2	0.0	0.0	-0.1	0.0	-0.4	1.5	1.2	0.1	-0.1	-0.2	0.1	0.0	-0.1	0.0	-0.1	0.1	0.0	0.1	0.0	-0.1	0.4	0.2	豊
杵 築 市	-0.5	-0.4	-0.1	0.2	-0.3	0.0	0.9	-0.8	0.1	0.1	-0.2	0.4	0.0	0.7	0.0	-0.7	-0.9	0.0	0.0	0.3	-0.3	-0.6	0.4	0.2	杵
宇 佐 市	-4.9	-0.2	0.0	0.0	-0.2	0.2	-5.1	-0.3	-5.3	0.1	-0.1	0.2	0.0	-0.1	-0.1	0.2	0.0	0.1	0.1	-0.1	0.1	0.4	0.3	0.2	宇
豊 後 大 野 市	3.6	-0.3	0.2	0.0	-0.1	0.0	0.4	2.8	3.2	0.0	0.1	-0.1	0.0	-0.1	-0.1	-0.1	0.2	0.0	0.1	0.3	0.0	0.3	0.5	0.2	豊
由 布 市	-2.6	-0.3	0.0	0.0	-0.4	0.0	-3.7	-1.2	-4.9	0.2	-0.1	0.4	-0.3	-0.1	0.0	0.5	0.0	1.3	0.3	0.4	0.0	2.5	0.4	0.2	由
国 東 市	2.5	-0.3	0.0	0.1	-0.2	0.0	-0.5	2.4	1.9	0.1	-0.2	0.9	0.0	-0.1	-0.1	0.0	-0.1	-0.3	0.0	0.3	-0.1	0.5	0.5	0.2	国
姫 島 村	2.1	-0.1	0.0	0.8	0.7	0.0	0.0	0.3	0.4	0.2	-0.4	0.0	-0.5	0.3	-0.1	0.0	0.0	0.0	0.4	0.4	0.5	0.7	0.4	0.2	姫
日 出 町	3.4	0.0	0.0	0.1	0.1	0.0	0.6	1.4	2.0	0.0	0.1	0.5	0.0	-0.4	0.0	0.2	0.3	-0.1	0.2	0.2	0.1	1.1	0.5	0.2	日
九 重 町	0.7	-0.4	0.5	0.0	0.1	0.1	-0.6	1.0	0.5	0.3	-0.2	1.5	-0.4	-0.1	0.0	-0.8	-0.1	0.0	0.0	-0.2	0.0	-0.1	0.4	0.2	九
玖 珠 町	2.5	-0.3	-0.1	0.0	-0.4	0.0	0.1	-1.5	-1.4	0.0	0.2	0.8	0.0	-0.1	-0.1	-0.1	0.0	2.4	0.1	0.9	-0.1	4.0	0.5	0.2	玖
(地 域 別)																									
東 部	1.6	-0.1	0.0	0.1	0.0	0.0	0.1	0.9	1.0	0.1	-0.3	0.4	0.1	0.1	0.0	0.0	-0.2	0.2	0.0	0.1	0.0	0.4	0.4	0.2	東
中 部	5.8	0.0	0.0	0.1	0.0	0.0	5.3	-0.5	4.8	0.4	-0.1	0.2	0.0	0.0	-0.1	0.1	-0.1	0.2	0.0	0.0	-0.1	0.7	0.5	0.2	中
南 部	-2.9	-0.1	-0.3	0.9	0.5	-0.1	-2.7	-1.4	-4.3	0.1	-0.2	0.1	0.0	0.0	0.1	0.1	0.0	0.0	0.1	0.4	0.0	0.7	0.4	0.2	南
豊 肥	2.1	-0.3	0.1	0.0	-0.2	0.0	0.5	1.3	1.8	0.1	0.0	0.0	0.0	-0.1	0.0	0.0	0.0	0.0	0.1	0.2	0.1	0.3	0.5	0.2	豊
西 部	3.7	-0.1	0.0	0.0	-0.1	0.0	1.4	0.7	2.1	0.1	-0.1	0.9	-0.1	-0.1	0.0	-0.3	0.0	0.5	0.1	0.2	0.0	1.3	0.5	0.2	西
北 部	-14.6	-0.1	0.0	0.0	-0.1	0.0	-15.4	0.5	-14.8	0.1	0.0	0.1	0.1	-0.1	0.0	0.2	-0.1	0.1	0.0	-0.1	0.0	0.3	0.2	0.1	北

経済活動別市町村内総生産(平成25年度)

寄与度

(単位:%)

	総 額	農 業	林 業	水産業	第1次 産業計	鉱 業	製造業	建設業	第2次 産業計	電気・ガ ス・水道・ 廃棄物 処理業	卸 売・ 小売業	運輸・ 郵便業	宿泊・ 飲食サー ビス業	情報通信業	金融・ 保険業	不動産業	専門・科 学技術、 業務支 援サービ ス業	公務	教育	保健衛生・ 社会事業	その他の サービス	第3次 産業計	輸入品に 課される 税・関税	(控除) 総資本形成に 係る消費税	
県 計	-1.0	-0.1	0.0	0.0	-0.1	0.0	-2.6	0.5	-2.0	1.1	-0.1	0.1	0.1	0.1	0.1	0.0	0.0	-0.3	-0.2	0.3	-0.1	1.1	0.1	0.0	県
市 計	-0.8	-0.1	0.0	0.0	-0.1	0.0	-2.4	0.5	-1.8	1.1	-0.1	0.1	0.1	0.1	0.1	0.0	0.0	-0.3	-0.2	0.3	-0.1	1.1	0.1	0.0	市
町 村 計	-5.8	-0.3	0.0	0.0	-0.2	0.0	-7.9	1.2	-6.8	1.5	0.4	-0.1	0.1	-0.1	0.0	-0.2	0.2	-0.4	-0.2	0.2	-0.1	1.2	0.0	0.0	町
大 分 市	-3.4	0.0	0.0	0.0	0.0	0.0	-6.2	0.8	-5.4	2.0	-0.4	0.2	0.0	0.1	0.1	0.1	0.1	-0.3	-0.1	0.2	-0.1	2.0	0.1	0.0	大
別 府 市	0.6	0.0	0.0	0.0	0.0	0.0	0.0	-0.1	0.0	0.1	-0.1	0.0	0.6	0.1	0.0	-0.2	-0.1	-0.3	-0.4	0.7	0.0	0.5	0.1	0.0	別
中 津 市	3.7	-0.1	0.0	0.0	-0.1	0.0	3.5	-0.1	3.4	0.1	0.2	-0.1	0.1	0.0	0.2	0.2	0.0	-0.2	-0.1	0.1	-0.1	0.3	0.2	0.0	中
日 田 市	3.9	-0.2	-0.1	-0.1	-0.4	0.1	3.1	0.1	3.2	0.5	0.1	0.3	0.0	0.0	0.1	0.1	0.2	-0.5	-0.3	0.5	-0.2	1.0	0.2	0.0	日
佐 伯 市	4.4	-0.1	0.2	0.2	0.2	0.1	2.6	1.1	3.8	0.1	0.0	0.0	0.0	0.1	0.1	0.1	0.1	-0.4	-0.2	0.4	-0.1	0.3	0.2	0.0	佐
臼 杵 市	-4.0	-0.2	-0.1	0.0	-0.2	0.0	-4.3	0.3	-4.0	0.1	0.2	-0.1	0.1	0.1	0.1	0.0	0.2	-0.3	-0.3	0.4	-0.1	0.2	0.1	0.0	臼
津 久 見 市	8.5	0.0	0.0	-0.3	-0.3	1.0	7.6	0.3	8.9	0.2	0.0	-0.6	0.0	0.0	-0.1	-0.1	-0.1	0.4	-0.2	0.2	-0.1	-0.3	0.2	0.0	津
竹 田 市	-1.1	-0.6	-0.5	0.0	-1.2	0.0	0.1	0.8	0.8	0.2	0.0	0.0	0.2	0.0	0.0	0.1	-0.3	-0.5	-0.4	0.0	-0.1	-0.8	0.1	0.0	竹
豊 後 高 田 市	-2.0	-0.4	0.0	0.0	-0.3	0.0	-1.5	0.6	-0.9	0.1	0.0	-0.4	0.2	0.0	-0.1	0.2	-0.1	-0.6	-0.1	0.0	-0.1	-0.8	0.1	0.0	豊
杵 築 市	-2.1	-0.4	0.2	-0.1	-0.3	0.0	-1.3	0.7	-0.6	0.1	0.1	-0.1	0.0	0.6	0.0	-0.7	-0.8	-0.3	-0.1	0.1	-0.3	-1.3	0.1	0.0	杵
宇 佐 市	-1.0	-0.3	0.0	0.0	-0.3	0.1	-1.3	0.1	-1.1	0.1	0.2	-0.1	0.0	0.0	-0.1	0.2	0.0	-0.1	-0.2	0.2	0.0	0.2	0.1	0.0	宇
豊 後 大 野 市	-2.1	-0.5	-0.3	0.0	-0.9	0.3	-0.7	-2.0	-2.4	0.4	0.4	0.0	0.0	0.0	0.0	0.6	0.2	-0.5	-0.1	0.3	0.0	1.1	0.1	0.0	豊
由 布 市	2.4	-0.3	0.1	0.0	-0.2	0.0	1.3	1.8	3.1	-0.1	0.1	-0.5	0.4	0.0	0.0	-0.4	0.0	-0.4	-0.1	0.4	-0.1	-0.6	0.1	0.0	由
国 東 市	9.8	-0.4	0.0	0.0	-0.4	0.0	10.1	0.4	10.6	0.2	0.1	0.4	0.1	0.0	0.0	-0.7	0.1	-0.4	-0.2	0.1	-0.2	-0.6	0.2	0.0	国
姫 島 村	4.6	-0.1	0.0	0.5	0.4	0.1	0.1	5.2	5.3	0.1	-0.2	0.3	-0.1	0.4	-0.1	-1.0	-0.1	-0.8	0.2	0.1	-0.2	-1.3	0.2	0.0	姫
日 出 町	-13.6	0.0	0.0	0.0	0.0	0.0	-15.4	1.2	-14.2	0.1	0.4	-0.2	0.1	-0.2	0.0	0.0	0.4	-0.3	0.0	0.4	0.0	0.6	-0.1	-0.1	日
九 重 町	3.5	-0.8	-0.2	0.0	-1.0	0.1	-0.5	-1.0	-1.4	8.0	-0.1	-0.3	0.6	0.0	-0.1	-0.7	-0.1	-0.1	-0.9	-0.5	-0.1	5.7	0.2	0.0	九
玖 珠 町	1.8	-0.5	0.2	0.0	-0.3	0.0	0.2	2.0	2.2	0.2	0.6	0.0	0.0	0.0	-0.1	0.0	0.1	-0.6	-0.4	0.1	-0.2	-0.3	0.1	0.0	玖
(地 域 別)																									
東 部	-0.7	-0.1	0.0	0.0	-0.1	0.0	-1.2	0.3	-0.8	0.1	0.1	0.0	0.4	0.1	0.0	-0.3	-0.1	-0.3	-0.3	0.5	0.0	0.1	0.1	0.0	東
中 部	-2.8	0.0	0.0	0.0	-0.1	0.0	-5.3	0.8	-4.5	1.7	-0.3	0.2	0.1	0.1	0.1	0.1	0.1	-0.2	-0.1	0.2	-0.1	1.7	0.1	0.0	中
南 部	4.4	-0.1	0.2	0.2	0.2	0.1	2.6	1.1	3.8	0.1	0.0	0.0	0.0	0.1	0.1	0.1	0.1	-0.4	-0.2	0.4	-0.1	0.3	0.2	0.0	南
豊 肥	-1.7	-0.6	-0.4	0.0	-1.0	0.2	-0.4	-0.8	-1.1	0.3	0.2	0.0	0.1	0.0	0.0	0.4	0.0	-0.5	-0.3	0.2	-0.1	0.3	0.1	0.0	豊
西 部	3.6	-0.3	0.0	-0.1	-0.4	0.1	2.3	0.3	2.6	1.2	0.1	0.2	0.1	0.0	0.1	0.0	0.1	-0.5	-0.3	0.4	-0.2	1.2	0.2	0.0	西
北 部	1.6	-0.2	0.0	0.0	-0.2	0.0	1.4	0.1	1.5	0.1	0.2	-0.1	0.0	0.0	0.1	0.2	0.0	-0.2	-0.1	0.1	-0.1	0.2	0.1	0.0	北

経済活動別市町村内総生産(平成24年度)

寄与度

(単位:%)

	総 額	農 業	林 業	水産業	第1次 産業計	鉱 業	製造業	建設業	第2次 産業計	電気・ガ ス・水道・ 廃棄物 処理業	卸 売・ 小売業	運輸・ 郵便業	宿泊・ 飲食サー ビス業	情報通信業	金融・ 保険業	不動産業	専門・科 学技術、 業務支 援サービ ス業	公務	教育	保健衛生・ 社会事業	その他の サービス	第3次 産業計	輸入品に 課される 税・関税	(控除) 総資本形成に 係る消費税	
県 計	0.1	0.0	0.0	0.0	-0.1	0.0	1.9	-0.3	1.6	-1.4	0.4	-0.2	-0.1	0.0	-0.1	0.0	-0.2	-0.2	-0.1	0.4	0.0	-1.5	0.0	0.0	県
市 計	0.3	0.0	0.0	0.0	-0.1	0.0	2.1	-0.2	1.8	-1.3	0.4	-0.2	-0.1	0.0	-0.1	0.0	-0.2	-0.1	-0.1	0.4	0.0	-1.5	0.0	0.0	市
町 村 計	-5.8	0.1	-0.1	0.0	-0.1	0.0	-1.1	-2.0	-3.1	-1.9	0.5	0.0	-0.2	-0.2	-0.1	-0.2	0.1	-0.5	-0.1	0.2	0.0	-2.6	-0.1	0.0	町
大 分 市	-3.8	0.0	0.0	0.0	0.0	0.0	-2.0	0.6	-1.5	-2.3	0.4	-0.2	-0.1	-0.1	-0.1	0.1	-0.2	-0.1	-0.1	0.4	0.0	-2.3	0.0	0.0	大
別 府 市	-1.2	0.0	0.0	0.0	0.0	0.0	-0.1	-0.9	-1.0	-0.2	0.3	0.0	-0.2	0.0	-0.1	-0.2	-0.3	-0.3	-0.1	0.9	0.1	-0.2	0.0	0.0	別
中 津 市	28.4	0.1	-0.1	0.0	0.0	0.0	28.1	0.4	28.5	-0.3	0.6	-0.2	-0.1	0.0	0.1	0.2	-0.2	-0.2	-0.1	0.2	-0.1	-0.3	0.4	0.1	中
日 田 市	1.4	-0.1	-0.2	0.0	-0.3	0.0	3.7	-1.8	1.9	-0.9	0.3	0.1	-0.2	0.0	0.0	0.1	0.0	-0.1	-0.3	0.7	0.0	-0.3	0.0	0.0	日
佐 伯 市	0.3	0.1	-0.2	-0.6	-0.7	0.1	3.3	-2.6	0.7	-0.2	0.3	-0.2	-0.1	0.0	0.0	0.0	0.0	0.2	-0.2	0.4	0.0	0.2	0.0	0.0	佐
臼 杵 市	1.6	-0.1	0.0	-0.1	-0.2	0.0	4.0	-2.3	1.7	-0.2	0.4	-0.1	-0.1	-0.1	-0.1	0.0	0.0	-0.3	-0.1	0.6	-0.1	-0.1	0.0	0.0	臼
津 久 見 市	-4.8	-0.1	0.0	0.2	0.1	-0.3	-2.6	-0.5	-3.4	-0.1	0.2	-1.0	0.0	0.0	-0.1	-0.1	-0.2	-0.2	0.0	0.2	-0.1	-1.5	0.0	0.0	津
竹 田 市	1.0	-0.2	0.3	0.0	0.1	0.0	1.0	0.9	1.9	-0.2	0.3	-0.1	-0.2	-0.1	-0.1	0.0	-0.4	-0.1	0.0	0.0	0.0	-1.0	0.0	0.0	竹
豊 後 高 田 市	5.5	0.2	0.0	0.0	0.1	0.0	7.8	-1.3	6.5	-0.2	0.3	-0.3	0.0	0.0	-0.2	0.1	-0.2	-0.2	-0.2	0.1	-0.2	-1.1	0.1	0.0	豊
杵 築 市	-7.0	-0.3	0.0	0.0	-0.3	-0.1	-3.6	-1.4	-5.1	-0.2	0.3	0.0	-0.1	0.3	-0.1	-0.6	-0.9	0.0	-0.2	0.2	-0.2	-1.6	-0.1	0.0	杵
宇 佐 市	3.6	0.4	0.0	0.0	0.4	0.0	3.6	-0.3	3.3	-0.2	0.4	-0.2	-0.1	0.0	-0.1	0.1	-0.1	-0.1	-0.2	0.4	0.0	-0.1	0.1	0.0	宇
豊 後 大 野 市	-0.9	-0.2	0.0	0.0	-0.2	-0.3	0.2	-0.6	-0.7	-0.5	0.6	-0.2	-0.1	0.0	-0.2	0.2	0.0	-0.2	0.0	0.3	0.0	-0.1	0.0	0.0	豊
由 布 市	-3.0	0.0	-0.1	0.0	0.0	0.0	0.2	-1.1	-0.9	-0.5	0.4	-0.1	-0.5	0.0	-0.1	-0.4	0.0	-1.0	-0.2	0.4	-0.1	-2.1	0.0	0.0	由
国 東 市	25.6	-0.4	-0.2	-0.2	-0.9	-0.3	32.6	-2.0	30.3	-0.7	0.3	-0.7	-0.1	-0.1	-0.2	-1.0	-0.1	-0.5	-0.7	0.1	-0.3	-4.0	0.3	0.1	国
姫 島 村	-10.0	-0.1	0.0	-1.6	-1.6	-0.1	0.3	-4.8	-4.6	-0.4	-0.2	0.0	-0.6	0.1	-0.1	-1.0	-0.1	-0.7	-0.2	0.1	-0.5	-3.7	-0.1	0.0	姫
日 出 町	-5.0	0.2	0.0	0.0	0.2	0.0	-3.8	-1.8	-5.6	-0.2	0.5	-0.1	-0.1	-0.3	-0.1	0.0	0.2	0.0	0.1	0.4	0.1	0.5	0.0	0.0	日
九 重 町	-11.4	0.1	-0.3	0.0	-0.2	-0.1	1.8	-1.5	0.2	-9.1	0.0	0.1	-0.6	-0.1	-0.1	-0.6	-0.1	-0.4	-0.1	-0.4	-0.1	-11.3	-0.1	-0.1	九
玖 珠 町	-3.2	-0.1	-0.1	0.0	-0.2	0.0	1.7	-2.5	-0.8	-0.3	0.8	0.0	-0.2	-0.1	-0.3	0.0	-0.1	-1.7	-0.3	0.1	-0.1	-2.2	0.0	0.0	玖
(地 域 別)																									
東 部	-0.1	-0.1	0.0	0.0	-0.1	0.0	2.0	-1.3	0.7	-0.3	0.3	-0.1	-0.1	0.0	-0.1	-0.3	-0.3	-0.3	-0.2	0.6	0.0	-0.8	0.0	0.0	東
中 部	-3.6	0.0	0.0	0.0	0.0	0.0	-1.6	0.3	-1.4	-2.0	0.4	-0.3	-0.1	-0.1	-0.1	0.0	-0.1	-0.1	-0.1	0.4	-0.1	-2.2	0.0	0.0	中
南 部	0.3	0.1	-0.2	-0.6	-0.7	0.1	3.3	-2.6	0.7	-0.2	0.3	-0.2	-0.1	0.0	0.0	0.0	0.0	0.2	-0.2	0.4	0.0	0.2	0.0	0.0	南
豊 肥	-0.1	-0.2	0.1	0.0	-0.1	-0.2	0.5	0.0	0.4	-0.4	0.5	-0.2	-0.1	-0.1	-0.1	0.1	-0.2	-0.2	0.0	0.2	0.0	-0.4	0.0	0.0	豊
西 部	-0.7	-0.1	-0.2	0.0	-0.3	0.0	3.2	-1.9	1.3	-1.7	0.4	0.1	-0.2	0.0	-0.1	0.0	0.0	-0.4	-0.3	0.5	0.0	-1.7	0.0	0.0	西
北 部	16.6	0.2	-0.1	0.0	0.2	0.0	16.7	0.0	16.7	-0.3	0.5	-0.2	-0.1	0.0	0.0	0.1	-0.2	-0.2	-0.1	0.3	-0.1	-0.3	0.2	0.1	北

市町村村民所得の分配(令和4年度)																			実額		(単位:百万円)				
		総 額	(1) 雇 用 者 報 酬	(2) 賃 金 俸 給	雇主の 社会負担	(1) 財産所得	(2) 一 般 政 府 a. 受取 b. 支払	(2) 対家計民間非営利団体 a. 受取 b. 支払	(3) 家 計 a. 受取 b. 支払	(1) 企業所得	(2) 民 間 法人企業	(3) 公的企業	(3) 個人企業	ア 農 林 水 産 業	イ その他の 産 業	ウ 持 家									
県 計		3,178,174	2,419,223	2,086,962	332,261	189,601	8,215	2,703	4,855	561	181,598	1,803	569,350	305,735	4,353	259,262	22,582	92,321	144,359	県					
市 計		3,044,315	2,316,779	1,999,078	317,700	181,868	7,839	2,622	4,641	537	174,273	1,727	545,669	297,440	4,406	243,823	19,731	87,895	136,197	市					
郡 計		133,859	102,444	87,884	14,561	7,733	376	81	214	25	7,325	76	23,681	8,295	-53	15,439	2,851	4,426	8,162	郡					
大 分 市		1,530,687	1,165,180	1,005,893	159,287	92,521	3,282	1,367	1,791	207	89,891	867	272,985	182,201	4,105	86,678	707	35,949	50,022	大					
別 府 市		279,106	230,079	197,506	32,573	17,494	906	162	561	65	16,413	158	31,533	8,344	293	22,896	270	10,504	12,122	別					
中 津 市		245,861	187,001	161,635	25,365	13,921	350	130	358	41	13,523	140	44,940	27,044	7	17,889	180	6,369	11,340	中					
日 田 市		169,310	117,552	101,591	15,960	10,030	505	134	253	29	9,532	96	41,728	23,105	-19	18,642	3,633	6,565	8,445	日					
佐 伯 市		160,542	126,542	109,609	16,933	9,782	531	147	352	41	9,178	91	24,219	3,590	8	20,621	3,384	6,586	10,651	佐					
臼 杵 市		79,156	66,317	57,248	9,069	4,894	271	62	191	22	4,562	45	7,944	-1,589	-10	9,543	955	3,040	5,548	臼					
津 久 見 市		47,843	31,673	27,431	4,242	2,589	78	28	74	9	2,501	27	13,582	8,826	-7	4,763	818	1,431	2,514	津					
竹 田 市		49,510	31,450	27,254	4,196	2,800	240	94	123	14	2,573	28	15,260	6,744	1	8,515	2,932	2,081	3,502	竹					
豊 後 高 田 市		54,131	39,071	33,629	5,442	3,138	240	48	97	11	2,891	31	11,922	4,622	2	7,298	1,630	1,853	3,815	高					
杵 築 市		60,870	48,027	41,554	6,473	3,620	133	38	144	17	3,433	35	9,223	1,831	0	7,391	1,841	2,019	3,531	杵					
宇 佐 市		144,457	99,138	85,632	13,506	7,764	349	185	265	31	7,449	82	37,555	23,422	-4	14,137	182	3,773	10,181	宇					
豊 後 大 野 市		71,202	59,424	51,174	8,250	4,187	331	109	154	18	3,869	40	7,591	-1,749	30	9,309	887	2,713	5,710	野					
由 布 市		91,594	66,134	56,597	9,537	5,435	148	37	164	19	5,231	52	20,026	11,724	-24	8,325	702	2,699	4,924	由					
国 東 市		60,045	49,190	42,324	6,866	3,692	477	80	115	13	3,227	34	7,163	-675	23	7,814	1,610	2,313	3,891	国					
姫 島 村		3,530	2,750	2,343	407	236	38	3	11	1	192	2	544	-71	7	608	131	172	305	姫					
日 出 町		70,358	55,942	48,085	7,857	4,124	180	40	110	13	3,927	40	10,292	3,235	-16	7,073	1,149	1,982	3,942	日					
九 重 町		19,288	13,359	11,566	1,793	1,137	78	7	43	5	1,039	11	4,792	1,243	-23	3,572	1,166	834	1,572	九					
玖 珠 町		40,683	30,393	25,889	4,504	2,236	79	32	51	6	2,167	23	8,054	3,889	-21	4,185	404	1,439	2,342	玖					
(地域別)																									
東 部		473,909	385,989	331,813	54,175	29,166	1,733	322	940	109	27,192	268	58,755	12,664	308	45,783	5,002	16,989	23,792	東					
中 部		1,749,280	1,329,304	1,147,169	182,135	105,439	3,777	1,495	2,221	257	102,185	992	314,536	201,163	4,064	109,309	3,182	43,119	63,008	中					
南 部		160,542	126,542	109,609	16,933	9,782	531	147	352	41	9,178	91	24,219	3,590	8	20,621	3,384	6,586	10,651	南					
豊 肥		120,712	90,874	78,429	12,446	6,987	571	203	277	32	6,443	69	22,850	4,994	32	17,824	3,819	4,794	9,212	豊					
西 部		229,281	161,304	139,047	22,257	13,404	663	172	347	40	12,737	130	54,573	28,236	-63	26,400	5,203	8,838	12,359	西					
北 部		444,449	325,210	280,896	44,314	24,823	940	363	719	83	23,863	253	94,417	55,088	5	39,324	1,993	11,995	25,336	北					

市町村民所得の分配(令和3年度)																実額				(単位:百万円)			
		総 額	(1) 雇 用 者 報 酬	(2) 賃 金 俸 給	(2) 雇 主 の 社会負担	(1) 財産所得	(2) 一 般 政 府 a. 受取 b. 支払	(2) 対家計民間非営利団体 a. 受取 b. 支払	(3) 家 計 a. 受取 b. 支払	(1) 企業所得	(2) 民 間 法人企業	(3) 公的企業	(3) 個人企業	ア 農 林 水 産 業	イ そ の 他 の 産 業	ウ 持 家							
県 計		3,198,793	2,386,465	2,060,372	326,093	179,500	8,148	4,041	4,317	431	173,526	2,019	632,828	354,466	5,341	273,021	22,228	97,770	153,023	県			
市 計		3,061,442	2,285,084	1,973,291	311,794	172,097	7,777	3,914	4,125	412	166,453	1,932	604,261	342,016	5,397	256,847	19,394	93,070	144,384	市			
郡 計		137,351	101,381	87,082	14,300	7,403	371	127	192	19	7,072	87	28,567	12,450	-56	16,173	2,834	4,700	8,639	郡			
大 分 市		1,545,623	1,154,275	997,228	157,048	87,754	3,214	2,089	1,569	157	86,191	975	303,594	207,262	5,187	91,145	494	37,816	52,834	大			
別 府 市		273,666	225,948	194,045	31,903	16,220	865	246	515	51	15,311	172	31,498	6,892	315	24,291	272	11,139	12,880	大			
中 津 市		242,245	183,081	158,384	24,697	13,051	354	202	314	31	12,770	153	46,113	27,014	-11	19,110	324	6,762	12,024	中			
日 田 市		177,599	113,466	98,135	15,331	9,873	507	213	232	23	9,481	112	54,260	34,619	-31	19,672	3,686	7,036	8,950	中			
佐 伯 市		157,874	123,925	107,453	16,471	8,910	481	231	302	30	8,488	100	25,039	3,387	-3	21,655	3,309	7,013	11,332	佐			
臼 杵 市		79,102	65,112	56,267	8,845	4,529	266	97	168	17	4,259	50	9,462	-501	-11	9,973	859	3,214	5,900	佐			
津 久 見 市		52,591	31,760	27,577	4,184	2,705	77	44	66	7	2,646	33	18,126	13,344	-7	4,788	585	1,524	2,679	臼			
竹 田 市		50,191	30,951	26,825	4,126	2,599	228	145	110	11	2,448	32	16,641	7,672	0	8,970	3,021	2,222	3,727	臼			
豊 後 高 田 市		50,436	37,965	32,734	5,230	2,760	237	74	84	8	2,553	32	9,712	2,094	0	7,617	1,569	1,997	4,052	竹			
杵 築 市		60,297	46,746	40,501	6,246	3,334	128	59	125	12	3,191	38	10,216	2,525	-6	7,697	1,797	2,144	3,756	高			
宇 佐 市		142,085	98,224	84,898	13,327	7,577	476	165	238	24	7,142	90	36,283	21,216	-19	15,087	239	4,023	10,825	杵			
豊 後 大 野 市		74,634	58,724	50,601	8,123	4,032	345	171	148	15	3,772	47	11,877	2,043	7	9,827	890	2,867	6,070	宇			
由 布 市		94,478	66,411	56,882	9,529	5,348	142	56	152	15	5,184	60	22,719	14,012	-28	8,735	680	2,851	5,205	豊			
国 東 市		60,622	48,494	41,761	6,733	3,406	456	123	102	10	3,019	38	8,722	438	4	8,280	1,670	2,462	4,148	由			
姫 島 村		3,631	2,737	2,340	397	221	39	4	9	1	181	2	673	19	1	653	144	183	326	国			
日 出 町		68,987	55,521	47,764	7,757	3,796	177	62	98	10	3,637	44	9,669	2,270	-13	7,412	1,147	2,105	4,160	姫			
九 重 町		24,564	13,493	11,689	1,804	1,276	74	11	38	4	1,193	16	9,795	6,109	-22	3,709	1,156	882	1,671	日			
玖 珠 町		40,169	29,630	25,288	4,342	2,109	81	50	47	5	2,062	25	8,430	4,051	-21	4,399	387	1,531	2,482	九			
(地域別)																							
東 部		467,204	379,447	326,411	53,036	26,978	1,665	494	849	85	25,337	294	60,779	12,145	301	48,333	5,030	18,033	25,270	東			
中 部		1,771,794	1,317,559	1,137,954	179,605	100,335	3,699	2,286	1,955	195	98,280	1,118	353,900	234,117	5,141	114,641	2,617	45,405	66,619	中			
南 部		157,874	123,925	107,453	16,471	8,910	481	231	302	30	8,488	100	25,039	3,387	-3	21,655	3,309	7,013	11,332	南			
豊 肥		124,825	89,676	77,426	12,250	6,631	573	316	258	26	6,220	79	28,518	9,714	7	18,797	3,911	5,089	9,797	豊			
西 部		242,331	156,589	135,112	21,476	13,258	662	273	318	32	12,736	153	72,484	44,779	-74	27,780	5,228	9,448	13,103	西			
北 部		434,766	319,270	276,016	43,255	23,388	1,067	440	636	64	22,464	275	92,108	50,324	-30	41,814	2,131	12,782	26,901	北			

市町村村民所得の分配(令和2年度)		実額											(単位:百万円)							
		総 額	(1) 雇 用 者 報 酬	(2) 賃 金 俸 給	(2) 雇主の 社会負担	(1) 財産所得	(2) 一 般 政 府 a. 受取 b. 支払		(3) 対家計民間非営利団体 a. 受取 b. 支払		(3) 家 計 a. 受取 b. 支払		(1) 企業所得	(2) 民 間 法人企業	(3) 公的企業	(3) 個人企業	ア 農 林 水 産 業	イ 農 林 水 産 業	ウ その他の 産 業 持 家	
県 計		2,953,190	2,165,287	1,845,132	320,155	170,601	8,209	4,058	3,702	437	166,352	3,167	617,302	344,329	4,627	268,346	18,339	92,224	157,783	県
市 計		2,825,257	2,071,461	1,765,491	305,970	163,511	7,824	3,921	3,536	417	159,520	3,030	590,284	332,877	4,735	252,674	16,035	87,786	148,853	市
郡 計		127,933	93,826	79,641	14,185	7,090	385	136	166	20	6,833	138	27,018	11,452	-107	15,673	2,305	4,438	8,930	郡
大 分 市		1,378,033	1,032,330	879,565	152,766	81,010	3,270	2,078	1,323	156	80,128	1,476	264,692	169,818	4,599	90,277	285	35,680	54,312	大
別 府 市		264,861	203,937	172,892	31,045	16,052	875	240	457	54	15,298	283	44,872	20,645	251	23,976	189	10,462	13,324	大
中 津 市		220,637	166,633	142,220	24,413	12,294	364	204	264	31	12,138	237	41,710	22,731	-26	19,005	250	6,376	12,379	中
日 田 市		157,878	103,353	88,256	15,098	9,187	518	214	207	24	8,869	169	45,337	26,737	-66	18,666	2,732	6,675	9,259	中
佐 伯 市		159,258	113,830	97,479	16,352	9,129	513	234	249	29	8,800	171	36,300	15,083	17	21,199	3,085	6,616	11,498	佐
臼 杵 市		77,533	60,129	51,305	8,824	4,555	287	100	142	17	4,325	83	12,849	3,023	-21	9,848	704	3,031	6,113	臼
津 久 見 市		50,979	29,454	25,278	4,176	2,686	78	44	56	7	2,658	55	18,839	14,099	-13	4,753	529	1,434	2,791	津
竹 田 市		50,707	29,329	25,188	4,141	2,649	228	147	96	11	2,538	55	18,729	10,149	-5	8,586	2,624	2,089	3,873	竹
豊 後 高 田 市		50,269	34,846	29,694	5,152	2,787	238	73	70	8	2,614	54	12,636	5,087	2	7,547	1,463	1,885	4,198	高
杵 築 市		59,346	44,007	37,694	6,312	3,338	131	61	105	12	3,240	64	12,000	4,489	0	7,512	1,586	2,029	3,897	杵
宇 佐 市		134,997	91,588	78,233	13,355	7,334	451	166	207	24	7,012	145	36,075	20,941	-26	15,160	158	3,782	11,221	宇
豊 後 大 野 市		76,612	54,992	46,882	8,110	4,182	346	176	137	16	3,974	82	17,437	7,690	53	9,695	685	2,711	6,299	野
由 布 市		87,466	61,952	52,423	9,529	5,103	137	58	137	16	4,997	94	20,411	11,965	-56	8,502	426	2,702	5,373	由
国 東 市		56,680	45,079	38,381	6,698	3,204	388	128	88	10	2,928	61	8,397	421	28	7,948	1,319	2,314	4,316	国
姫 島 村		3,736	2,461	2,090	371	230	40	4	7	1	192	4	1,045	383	9	653	141	174	338	姫
日 出 町		65,741	51,213	43,497	7,716	3,698	186	67	85	10	3,575	71	10,830	3,563	-29	7,296	1,035	1,989	4,272	日
九 重 町		20,186	12,237	10,492	1,746	1,099	75	12	33	4	1,028	22	6,851	3,587	-48	3,312	738	830	1,744	九
玖 珠 町		38,269	27,914	23,562	4,352	2,063	83	53	42	5	2,038	41	8,292	3,920	-40	4,412	390	1,446	2,576	玖
(地域別)																				
東 部		450,364	346,698	294,555	52,142	26,523	1,620	500	740	87	25,233	482	77,144	29,501	259	47,384	4,270	16,968	26,147	東
中 部		1,594,012	1,183,866	1,008,571	175,295	93,354	3,772	2,280	1,658	196	92,108	1,708	316,791	198,904	4,509	113,379	1,944	42,847	68,588	中
南 部		159,258	113,830	97,479	16,352	9,129	513	234	249	29	8,800	171	36,300	15,083	17	21,199	3,085	6,616	11,498	南
豊 肥		127,319	84,321	72,070	12,251	6,831	575	323	232	27	6,512	137	36,167	17,839	47	18,281	3,308	4,800	10,172	豊
西 部		216,333	143,505	122,309	21,196	12,349	677	279	281	33	11,935	232	60,480	34,244	-154	26,391	3,861	8,951	13,579	西
北 部		405,904	293,068	250,148	42,920	22,415	1,053	443	542	64	21,764	436	90,421	48,759	-51	41,713	1,872	12,043	27,798	北

市町村民所得の分配(令和元年度) 実額																			(単位:百万円)	
		総 額	(1) 雇 用 者 報 酬	(2) 賃 金 俸 給	(2) 雇主の 社会負担	(1) 財産所得	(2) 一 般 政 府 a. 受取 b. 支払	(2) 対家計民間非営利団体 a. 受取 b. 支払	(3) 家 計 a. 受取 b. 支払	(1) 企業所得	(2) 民 間 法人企業	(3) 公的企業	(3) 個人企業	ア 農 林 水 産 業	イ その他の 産 業	ウ 持 家				
県 計		3,103,700	2,162,667	1,837,963	324,704	174,354	8,861	4,357	3,831	584	170,764	4,162	766,679	494,106	5,969	266,604	24,361	87,433	154,810	県
市 計		2,969,243	2,068,848	1,758,683	310,165	167,134	8,485	4,216	3,658	557	163,744	3,981	733,261	476,828	5,692	250,741	21,528	83,157	146,056	市
郡 計		134,457	93,819	79,279	14,539	7,220	376	141	173	26	7,019	181	33,418	17,278	278	15,862	2,833	4,275	8,754	郡
大 分 市		1,454,038	1,025,969	872,221	153,747	83,044	3,553	2,122	1,344	205	82,420	1,948	345,026	252,893	4,750	87,383	735	33,561	53,086	大
別 府 市		288,983	204,426	172,712	31,714	16,892	908	244	489	75	16,200	387	67,665	44,056	428	23,180	272	9,837	13,071	別
中 津 市		222,111	167,305	142,469	24,836	12,066	411	289	269	41	12,015	298	42,740	23,828	50	18,862	610	6,114	12,138	中
日 田 市		170,108	103,002	87,751	15,251	9,587	539	218	222	34	9,307	228	57,519	38,883	150	18,486	3,052	6,333	9,101	日
佐 伯 市		160,785	112,750	96,275	16,475	9,042	543	241	246	37	8,747	216	38,993	16,630	56	22,307	4,745	6,245	11,318	佐
臼 杵 市		81,434	58,162	49,520	8,641	4,614	300	140	145	22	4,441	109	18,658	8,674	51	9,933	966	2,943	6,024	臼
津 久 見 市		53,361	29,346	25,131	4,214	2,754	81	46	58	9	2,741	72	21,261	15,925	27	5,309	1,157	1,392	2,760	津
竹 田 市		52,459	34,879	29,765	5,113	2,701	272	153	100	15	2,567	71	14,879	6,359	3	8,517	2,705	1,981	3,832	竹
豊 後 高 田 市		49,957	34,970	29,733	5,238	2,720	270	97	71	11	2,554	67	12,267	4,825	1	7,441	1,536	1,781	4,124	高
杵 築 市		63,666	44,070	37,613	6,457	3,478	175	85	105	16	3,384	86	16,117	8,481	14	7,622	1,830	1,953	3,839	杵
宇 佐 市		142,668	91,583	78,054	13,529	7,529	483	201	217	33	7,255	192	43,556	28,151	86	15,318	643	3,641	11,035	宇
豊 後 大 野 市		77,013	55,146	46,813	8,333	4,144	381	180	152	23	3,917	104	17,722	7,973	-24	9,773	945	2,624	6,205	野
由 布 市		94,875	61,833	52,080	9,752	5,343	142	62	148	23	5,265	127	27,699	18,983	146	8,570	730	2,571	5,269	由
国 東 市		57,787	45,408	38,546	6,862	3,220	428	140	91	14	2,931	78	9,159	1,167	-48	8,040	1,604	2,183	4,254	国
姫 島 村		4,028	2,539	2,137	402	240	41	5	6	1	204	5	1,250	495	-4	759	258	166	335	姫
日 出 町		67,417	50,859	43,049	7,810	3,684	172	67	88	13	3,595	91	12,873	5,529	69	7,275	1,191	1,923	4,161	日
九 重 町		22,584	12,500	10,681	1,819	1,184	81	14	34	5	1,119	30	8,900	5,369	114	3,417	880	812	1,725	九
玖 珠 町		40,428	27,920	23,411	4,509	2,112	82	55	45	7	2,102	54	10,395	5,886	99	4,410	504	1,373	2,533	玖
(地域別)																				
東 部		481,880	347,302	294,058	53,245	27,514	1,724	541	780	119	26,314	646	107,064	59,728	459	46,877	5,154	16,063	25,660	東
中 部		1,683,708	1,175,309	998,953	176,356	95,755	4,076	2,369	1,695	258	94,866	2,256	412,644	296,474	4,975	111,195	3,588	40,467	67,140	中
南 部		160,785	112,750	96,275	16,475	9,042	543	241	246	37	8,747	216	38,993	16,630	56	22,307	4,745	6,245	11,318	南
豊 肥		129,471	90,025	76,578	13,447	6,845	654	333	252	38	6,485	174	32,601	14,332	-21	18,290	3,650	4,604	10,036	豊
西 部		233,120	143,422	121,844	21,578	12,883	701	287	301	46	12,527	313	76,814	50,137	363	26,314	4,435	8,518	13,360	西
北 部		414,735	293,858	250,255	43,603	22,315	1,163	587	556	85	21,825	558	98,562	56,804	138	41,620	2,789	11,535	27,296	北

市町村民所得の分配(平成30年度) 実額

(単位:百万円)

	総 額	(1) 雇 用 者 報 酬	(2) 賃 金 俸 給	(2) 雇主の 社会負担	(1) 財産所得	(2) 一 般 政 府 a. 受取 b. 支払	(2) 対家計民間非営利団体 a. 受取 b. 支払	(3) 家 計 a. 受取 b. 支払	(1) 企業所得	(2) 民 間 法人企業 公的企業	(3) 個人企業	ア 農 林 水 産 業	イ そ の 他 の 産 業	ウ 持 家					
県 計	3,180,760	2,125,255	1,800,526	324,729	174,245	8,819	5,842	4,053	462	172,253	4,576	881,260	615,912	6,003	259,345	20,193	93,843	145,309	県
市 計	3,044,551	2,032,997	1,722,795	310,201	167,142	8,489	5,644	3,868	441	165,251	4,379	844,412	594,497	5,818	244,097	17,830	89,183	137,084	市
郡 計	136,209	92,258	77,731	14,527	7,103	330	198	185	21	7,003	197	36,848	21,415	185	15,248	2,363	4,660	8,225	郡
大 分 市	1,503,199	1,004,707	851,394	153,313	83,583	3,578	2,760	1,394	159	83,691	2,161	414,908	324,072	5,039	85,798	682	35,474	49,641	大
別 府 市	301,054	200,404	168,785	31,619	17,104	919	424	537	61	16,566	432	83,546	59,960	396	23,190	284	10,612	12,293	別
中 津 市	222,684	161,205	136,802	24,403	11,872	413	373	279	32	11,906	321	49,608	31,002	38	18,568	551	6,647	11,370	中
日 田 市	173,173	102,574	87,137	15,437	9,549	532	292	244	28	9,343	249	61,050	43,449	111	17,490	2,134	6,802	8,555	日
佐 伯 市	162,240	111,321	94,733	16,589	8,941	550	327	248	28	8,732	233	41,977	21,417	29	20,531	3,159	6,705	10,666	佐
臼 杵 市	83,226	58,940	50,037	8,903	4,600	295	185	151	17	4,476	120	19,687	9,781	35	9,870	957	3,239	5,674	臼
津 久 見 市	54,946	29,044	24,787	4,257	2,771	83	62	61	7	2,775	79	23,131	18,207	20	4,903	751	1,534	2,618	津
竹 田 市	53,667	32,382	27,585	4,797	2,656	247	197	107	12	2,588	78	18,629	10,607	8	8,013	2,240	2,152	3,620	竹
豊 後 高 田 市	52,238	34,661	29,396	5,265	2,751	272	135	72	8	2,626	75	14,826	7,575	1	7,251	1,425	1,941	3,886	高
杵 築 市	64,077	43,814	37,294	6,520	3,415	158	114	108	12	3,367	92	16,848	9,341	16	7,490	1,744	2,126	3,619	杵
宇 佐 市	145,422	91,988	78,154	13,833	7,480	466	263	233	27	7,281	210	45,955	30,638	74	15,243	851	4,017	10,374	宇
豊 後 大 野 市	77,445	54,506	46,148	8,358	4,052	380	243	174	20	3,872	112	18,887	9,281	-16	9,622	940	2,841	5,841	野
由 布 市	93,439	61,711	51,826	9,885	5,196	135	82	164	19	5,132	134	26,533	18,032	85	8,416	773	2,728	4,914	由
国 東 市	57,741	45,741	38,718	7,024	3,172	462	187	97	11	2,895	83	8,828	1,135	-20	7,713	1,338	2,363	4,012	国
姫 島 村	3,762	2,928	2,460	468	205	21	7	6	1	191	5	630	-81	-1	712	213	183	316	姫
日 出 町	68,303	49,156	41,479	7,677	3,618	151	102	94	11	3,584	98	15,530	8,368	45	7,117	1,122	2,102	3,894	日
九 重 町	22,228	12,770	10,888	1,882	1,148	82	20	35	4	1,087	32	8,310	5,019	74	3,217	700	893	1,624	九
玖 珠 町	41,916	27,405	22,905	4,501	2,132	76	68	50	6	2,140	61	12,379	8,109	68	4,202	328	1,482	2,391	玖
(地域別)																			
東 部	494,937	342,043	288,735	53,307	27,514	1,710	834	841	96	26,604	711	125,381	78,723	436	46,221	4,701	17,387	24,134	東
中 部	1,734,810	1,154,401	978,044	176,357	96,150	4,091	3,089	1,770	202	96,075	2,494	484,259	370,092	5,180	108,987	3,164	42,976	62,847	中
南 部	162,240	111,321	94,733	16,589	8,941	550	327	248	28	8,732	233	41,977	21,417	29	20,531	3,159	6,705	10,666	南
豊 肥	131,111	86,888	73,733	13,155	6,708	628	440	281	32	6,460	189	37,516	19,889	-8	17,635	3,180	4,994	9,461	豊
西 部	237,317	142,749	120,930	21,820	12,829	689	381	329	38	12,570	342	81,738	56,577	253	24,909	3,162	9,177	12,570	西
北 部	420,345	287,853	244,352	43,501	22,103	1,150	772	584	67	21,813	606	110,389	69,214	113	41,062	2,827	12,605	25,630	北

市町村民所得の分配(平成29年度) 実額

(単位:百万円)

	総 額	(1) 雇 用 者 報 酬	(2) 賃 金 俸 給	(2) 雇主の 社会負担	(1) 財産所得	(2) 一 般 政 府 a. 受取 b. 支払	(2) 対家計民間非営利団体 a. 受取 b. 支払	(3) 家 計 a. 受取 b. 支払	(1) 企業所得	(2) 民 間 法人企業	(3) 公的企業	(3) 個人企業	ア 農 林 水 産 業	イ そ の 他 の 産 業	ウ 持 家				
県 計	3,101,394	2,083,719	1,767,207	316,512	181,956	9,029	7,337	3,862	424	182,204	5,377	835,719	562,087	8,730	264,902	28,279	90,702	145,921	県
市 計	2,964,752	1,992,575	1,690,241	302,334	174,378	8,706	7,088	3,684	405	174,621	5,139	797,799	540,663	8,182	248,953	25,085	86,123	137,745	市
郡 計	136,642	91,144	76,966	14,178	7,578	322	249	178	20	7,583	238	37,920	21,424	548	15,949	3,194	4,579	8,176	郡
大 分 市	1,444,218	985,470	835,805	149,664	86,039	3,543	3,420	1,299	143	87,261	2,501	372,709	280,370	6,857	85,482	1,424	34,202	49,856	大
別 府 市	286,217	194,769	164,313	30,456	17,532	912	525	531	58	17,166	495	73,916	50,855	499	22,563	329	9,991	12,243	別
中 津 市	212,973	161,083	136,824	24,259	12,178	406	479	260	29	12,390	370	39,713	20,598	95	19,020	1,121	6,454	11,445	中
日 田 市	177,209	99,689	84,728	14,961	10,401	539	375	242	27	10,328	307	67,120	48,203	295	18,622	3,051	6,782	8,788	日
佐 伯 市	160,775	109,289	93,079	16,210	9,433	561	417	223	24	9,369	279	42,053	21,023	52	20,977	3,599	6,478	10,900	佐
臼 杵 市	80,797	56,720	48,202	8,517	4,799	287	230	141	16	4,756	140	19,278	9,027	90	10,161	1,232	3,197	5,732	臼
津 久 見 市	57,035	28,500	24,337	4,163	3,099	87	82	58	6	3,141	99	25,436	20,384	58	4,994	880	1,479	2,635	津
竹 田 市	54,372	30,821	26,267	4,554	2,854	242	248	104	11	2,862	95	20,697	11,611	-18	9,103	3,445	2,027	3,632	竹
豊 後 高 田 市	49,394	33,527	28,484	5,042	2,774	259	177	66	7	2,719	86	13,093	5,598	-8	7,504	1,738	1,855	3,911	高
杵 築 市	64,748	43,484	37,041	6,443	3,682	160	146	100	11	3,691	112	17,582	9,563	17	8,002	2,143	2,126	3,733	杵
宇 佐 市	148,885	91,290	77,619	13,671	8,342	676	330	225	25	8,054	259	49,252	33,080	172	16,000	1,933	3,855	10,212	宇
豊 後 大 野 市	78,204	52,855	44,810	8,044	4,341	382	307	179	20	4,244	136	21,008	10,783	-79	10,305	1,582	2,803	5,920	野
由 布 市	95,136	59,886	50,411	9,475	5,653	147	107	164	18	5,632	165	29,598	21,104	257	8,236	893	2,636	4,707	由
国 東 市	54,790	45,193	38,320	6,873	3,254	504	246	92	10	3,009	95	6,343	-1,536	-105	7,984	1,715	2,238	4,031	国
姫 島 村	3,560	2,587	2,181	406	209	21	9	5	1	199	6	765	60	-8	713	208	188	318	姫
日 出 町	68,001	48,673	41,155	7,517	3,803	140	126	90	10	3,827	118	15,525	8,107	132	7,286	1,357	2,082	3,847	日
九 重 町	23,096	12,842	10,955	1,886	1,273	83	27	34	4	1,228	40	8,982	5,262	228	3,492	1,014	858	1,619	九
玖 珠 町	41,984	27,043	22,674	4,368	2,293	79	86	50	6	2,329	73	12,649	7,995	196	4,458	615	1,451	2,392	玖
(地域別)																			
東 部	477,317	334,706	283,010	51,696	28,480	1,738	1,052	818	90	27,892	827	114,131	67,049	535	46,548	5,752	16,624	24,171	東
中 部	1,677,186	1,130,576	958,755	171,820	99,589	4,064	3,839	1,662	183	100,790	2,906	447,021	330,885	7,263	108,874	4,429	41,514	62,930	中
南 部	160,775	109,289	93,079	16,210	9,433	561	417	223	24	9,369	279	42,053	21,023	52	20,977	3,599	6,478	10,900	南
豊 肥	132,575	83,676	71,077	12,598	7,194	624	555	282	31	7,105	231	41,705	22,394	-97	19,408	5,026	4,830	9,552	豊
西 部	242,289	139,573	118,357	21,215	13,966	700	488	325	36	13,885	421	88,750	61,460	718	26,572	4,681	9,091	12,800	西
北 部	411,252	285,900	242,927	42,973	23,294	1,341	986	551	61	23,163	715	102,058	59,276	259	42,523	4,792	12,164	25,568	北

市町村民所得の分配(平成28年度) 実額

(単位:百万円)

	総 額	(1) 雇 用 者 報 酬	(2) 賃 金 俸 給	(2) 雇主の 社会負担	(1) 財産所得	(2) 一 般 政 府 a. 受取 b. 支払	(2) 対家計民間非営利団体 a. 受取 b. 支払	(3) 家 計 a. 受取 b. 支払	(1) 企業所得	(2) 民 間 法人企業	(3) 公的企業	(3) 個人企業	ア 農 林 水 産 業	イ その他の 産 業	ウ 持 家				
県 計	2,982,638	2,045,643	1,733,311	312,332	180,656	8,896	7,772	3,426	467	182,435	5,862	756,339	480,328	10,521	265,490	28,507	89,244	147,739	県
市 計	2,849,452	1,954,877	1,656,744	298,135	173,083	8,617	7,511	3,266	445	174,755	5,599	721,492	462,332	9,648	249,512	25,337	84,650	139,525	市
郡 計	133,186	90,766	76,568	14,198	7,573	278	261	160	22	7,680	263	34,847	17,996	873	15,977	3,170	4,594	8,214	郡
大 分 市	1,365,749	958,721	812,311	146,411	84,486	3,564	3,536	1,124	153	86,169	2,680	322,542	229,120	7,972	85,450	1,579	33,285	50,586	大
別 府 市	279,029	191,773	161,579	30,194	17,635	910	540	491	67	17,388	547	69,621	46,731	500	22,390	349	9,681	12,360	別
中 津 市	205,441	157,856	133,992	23,865	12,116	396	498	225	31	12,428	404	35,469	16,208	116	19,145	1,125	6,368	11,652	中
日 田 市	170,901	96,501	81,966	14,535	10,243	498	505	223	30	10,393	336	64,157	44,823	467	18,867	2,990	6,806	9,070	日
佐 伯 市	159,285	108,540	92,377	16,163	9,579	558	451	185	25	9,626	313	41,166	20,046	33	21,087	3,679	6,390	11,017	佐
臼 杵 市	82,493	58,183	49,390	8,793	4,974	272	247	123	17	5,005	162	19,337	8,935	105	10,297	1,214	3,228	5,855	臼
津 久 見 市	54,715	28,427	24,285	4,142	3,078	87	87	51	7	3,141	108	23,211	18,140	81	4,990	829	1,475	2,685	津
竹 田 市	56,855	31,249	26,566	4,682	3,084	281	262	93	13	3,097	112	22,522	13,372	-30	9,180	3,510	1,995	3,674	竹
豊 後 高 田 市	52,082	33,024	28,042	4,982	2,987	274	188	57	8	2,955	103	16,071	8,499	-13	7,585	1,860	1,844	3,881	高
杵 築 市	63,832	43,310	36,884	6,426	3,729	163	158	85	12	3,776	126	16,794	8,659	18	8,117	2,103	2,134	3,880	杵
宇 佐 市	138,230	90,204	76,655	13,549	7,867	487	342	203	28	7,820	273	40,158	23,765	264	16,129	2,096	3,883	10,150	宇
豊 後 大 野 市	77,031	52,809	44,718	8,091	4,384	379	324	171	23	4,333	152	19,839	9,499	-98	10,437	1,570	2,804	6,063	野
由 布 市	90,093	59,270	49,841	9,429	5,561	152	111	153	21	5,564	177	25,262	16,931	371	7,960	834	2,559	4,568	由
国 東 市	53,715	45,010	38,138	6,872	3,361	597	262	82	11	3,060	105	5,345	-2,395	-138	7,878	1,597	2,199	4,082	国
姫 島 村	3,544	2,607	2,198	409	210	19	11	3	0	205	7	728	-7	-5	740	227	191	322	姫
日 出 町	66,088	48,444	40,925	7,520	3,784	110	131	80	11	3,866	130	13,859	6,313	201	7,344	1,403	2,103	3,838	日
九 重 町	22,468	12,647	10,779	1,869	1,268	72	30	30	4	1,245	44	8,552	4,750	361	3,440	941	863	1,636	九
玖 珠 町	41,086	27,067	22,666	4,401	2,311	78	90	47	6	2,364	81	11,708	6,940	315	4,452	598	1,437	2,417	玖
(地域別)																			
東 部	466,208	331,144	279,723	51,421	28,718	1,798	1,102	742	101	28,296	915	106,346	59,300	576	46,470	5,680	16,307	24,483	東
中 部	1,593,051	1,104,601	935,827	168,775	98,099	4,076	3,981	1,451	198	99,879	3,127	390,351	273,126	8,529	108,697	4,456	40,547	63,694	中
南 部	159,285	108,540	92,377	16,163	9,579	558	451	185	25	9,626	313	41,166	20,046	33	21,087	3,679	6,390	11,017	南
豊 肥	133,886	84,058	71,284	12,774	7,468	660	586	264	36	7,430	264	42,361	22,871	-127	19,617	5,081	4,799	9,738	豊
西 部	234,455	136,215	115,411	20,804	13,822	647	624	300	41	14,002	462	84,417	56,513	1,144	26,760	4,530	9,106	13,124	西
北 部	395,752	281,085	238,689	42,396	22,970	1,157	1,028	484	66	23,202	780	91,698	48,472	366	42,860	5,081	12,095	25,683	北

市町村民所得の分配(平成27年度) 実額															(単位:百万円)					
		総 額	(1) 雇 用 者 報 酬	(2) 賃 金 俸 給	雇主の 社会負担	(1) 財産所得	(2) 一 般 政 府 a. 受取 b. 支払	(3) 対家計民間非営利団体 a. 受取 b. 支払	(4) 家 計 a. 受取 b. 支払	(1) 企業所得	(2) 民 間 法人企業	(3) 公的企業	(4) 個人企業	ア 農 林 水 産 業	イ その他の 産 業	ウ 持 家				
県 計		3,035,317	2,002,027	1,694,371	307,656	175,000	9,089	8,515	3,352	598	178,013	6,341	858,290	573,147	10,380	274,763	24,091	102,907	147,765	県
市 計		2,902,959	1,911,846	1,618,387	293,459	167,843	8,813	8,226	3,198	571	170,693	6,063	823,269	554,827	10,060	258,382	21,238	97,526	139,618	市
郡 計		132,358	90,181	75,985	14,196	7,157	276	289	154	28	7,320	278	35,021	18,320	320	16,381	2,854	5,381	8,147	郡
大 分 市		1,434,868	934,122	790,617	143,505	84,237	3,833	3,857	1,079	193	86,369	2,994	416,510	317,714	8,864	89,932	1,050	38,126	50,756	大
別 府 市		267,336	187,719	157,928	29,791	16,354	902	587	492	88	16,191	556	63,263	39,171	537	23,555	307	10,994	12,254	別
中 津 市		213,916	156,550	132,719	23,831	11,939	405	544	215	38	12,349	448	45,427	25,161	80	20,186	1,135	7,374	11,677	中
日 田 市		165,143	93,586	79,373	14,213	9,477	479	555	213	38	9,723	345	62,080	42,384	201	19,495	2,267	7,956	9,272	日
佐 伯 市		154,862	107,087	91,073	16,014	8,909	546	508	179	32	9,048	324	38,866	17,117	64	21,685	3,329	7,372	10,983	佐
臼 杵 市		79,898	55,312	46,925	8,387	4,622	282	273	115	21	4,685	167	19,963	9,178	51	10,735	1,028	3,802	5,904	臼
津 久 見 市		59,497	28,593	24,418	4,175	3,138	85	97	52	9	3,232	125	27,765	22,400	34	5,332	921	1,722	2,689	津
竹 田 市		51,420	29,865	25,305	4,560	2,628	262	294	87	16	2,696	108	18,927	10,111	19	8,797	2,829	2,292	3,675	竹
豊 後 高 田 市		47,973	31,375	26,617	4,757	2,673	298	199	57	10	2,628	100	13,925	6,503	4	7,418	1,403	2,121	3,895	高
杵 築 市		64,261	43,228	36,782	6,446	3,570	160	173	91	16	3,643	135	17,462	9,187	-9	8,285	1,799	2,505	3,981	杵
宇 佐 市		141,023	89,153	75,699	13,454	7,549	435	376	204	36	7,617	296	44,321	27,752	127	16,443	1,931	4,541	9,971	宇
豊 後 大 野 市		77,257	53,130	44,915	8,215	4,160	384	354	172	31	4,151	162	19,967	9,367	-17	10,617	1,207	3,285	6,125	野
由 布 市		85,067	58,014	48,690	9,324	5,078	150	122	154	27	5,101	177	21,974	13,853	144	7,978	715	2,909	4,354	由
国 東 市		60,438	44,111	37,325	6,787	3,508	590	288	88	16	3,260	126	12,819	4,932	-38	7,925	1,315	2,526	4,083	国
姫 島 村		3,521	2,358	1,989	369	199	21	12	3	0	195	7	964	116	-4	852	307	223	322	姫
日 出 町		66,505	48,096	40,584	7,512	3,610	107	142	75	13	3,722	139	14,799	7,106	77	7,616	1,354	2,478	3,784	日
九 重 町		22,094	13,077	11,134	1,943	1,189	69	34	32	6	1,175	46	7,829	4,369	130	3,330	683	1,018	1,629	九
玖 珠 町		40,238	26,651	22,278	4,373	2,159	78	100	45	8	2,227	84	11,429	6,729	117	4,583	509	1,663	2,411	玖
(地域別)																				
東 部		462,061	325,512	274,608	50,904	27,242	1,781	1,202	749	134	27,011	964	109,307	60,512	563	48,232	5,082	18,726	24,424	東
中 部		1,659,330	1,076,042	910,650	165,392	97,075	4,351	4,349	1,400	250	99,387	3,463	486,213	363,144	9,092	113,977	3,714	46,559	63,703	中
南 部		154,862	107,087	91,073	16,014	8,909	546	508	179	32	9,048	324	38,866	17,117	64	21,685	3,329	7,372	10,983	南
豊 肥		128,677	82,995	70,220	12,775	6,788	646	648	259	46	6,848	270	38,894	19,478	2	19,414	4,037	5,577	9,800	豊
西 部		227,476	133,313	112,785	20,528	12,825	627	689	289	52	13,125	476	81,337	53,481	447	27,409	3,460	10,636	13,313	西
北 部		402,912	277,078	235,035	42,042	22,161	1,139	1,119	475	85	22,594	844	103,673	59,415	211	44,047	4,469	14,036	25,542	北

市町村民所得の分配(平成26年度) 実額

(単位:百万円)

	総 額	(1) 雇 用 者 報 酬	(2) 賃 金 俸 給	(2) 雇主の 社会負担	(1) 財産所得	(2) 一 般 政 府 a. 受取 b. 支払	(2) 対家計民間非営利団体 a. 受取 b. 支払	(3) 家 計 a. 受取 b. 支払	(1) 企業所得	(2) 民 間 法人企業	(3) 公的企業	(3) 個人企業	ア 農 林 水 産 業	イ その他の 産 業	ウ 持 家				
県 計	2,830,950	1,997,221	1,695,703	301,518	165,684	8,808	10,927	3,353	574	172,437	7,414	668,045	400,336	9,489	258,220	22,524	88,109	147,587	県
市 計	2,704,488	1,907,207	1,619,573	287,634	158,766	8,553	10,555	3,201	548	165,196	7,082	638,516	386,008	9,210	243,298	20,254	83,536	139,508	市
郡 計	126,462	90,014	76,131	13,884	6,918	255	372	152	26	7,242	333	29,529	14,328	279	14,922	2,270	4,573	8,079	郡
大 分 市	1,282,860	924,310	784,656	139,654	77,046	3,697	4,924	1,056	181	80,752	3,354	281,503	189,613	8,288	83,601	763	32,173	50,666	大
別 府 市	261,659	188,322	158,917	29,405	16,220	905	740	505	86	16,319	683	57,117	34,443	559	22,115	223	9,725	12,167	別
中 津 市	194,198	155,934	132,613	23,321	11,113	417	692	209	36	11,723	509	27,151	7,779	26	19,346	1,339	6,309	11,697	中
日 田 市	167,850	93,416	79,489	13,927	9,604	477	723	207	35	10,118	440	64,831	46,114	160	18,557	2,262	6,848	9,447	日
佐 伯 市	158,666	107,523	91,803	15,720	9,113	579	676	177	30	9,479	416	42,030	21,409	29	20,592	3,257	6,397	10,939	佐
臼 杵 市	79,584	57,848	49,239	8,609	4,630	262	348	110	19	4,834	209	17,106	7,000	18	10,088	897	3,251	5,940	臼
津 久 見 市	58,394	29,268	25,137	4,131	3,159	87	127	55	9	3,306	154	25,967	20,712	21	5,234	1,033	1,496	2,705	津
竹 田 市	50,969	30,486	25,939	4,547	2,551	229	380	83	14	2,767	135	17,932	9,529	4	8,399	2,711	2,014	3,674	竹
豊 後 高 田 市	46,436	31,572	26,890	4,683	2,527	219	253	58	10	2,635	122	12,337	5,373	-1	6,965	1,195	1,837	3,933	高
杵 築 市	62,051	43,150	36,843	6,307	3,548	204	222	100	17	3,646	163	15,353	7,408	5	7,940	1,749	2,116	4,075	杵
宇 佐 市	133,259	89,645	76,346	13,300	7,196	415	487	210	36	7,446	351	36,417	20,750	70	15,598	1,932	3,909	9,757	宇
豊 後 大 野 市	78,730	52,737	44,722	8,015	4,211	386	455	176	30	4,340	207	21,783	11,800	-38	10,021	949	2,786	6,286	野
由 布 市	78,150	58,388	49,118	9,270	4,820	150	155	159	27	4,898	204	14,942	7,483	128	7,332	673	2,522	4,136	由
国 東 市	51,683	44,607	37,862	6,745	3,029	526	374	96	16	2,933	135	4,047	-3,404	-59	7,510	1,270	2,153	4,087	国
姫 島 村	3,432	2,436	2,068	368	193	19	17	2	0	198	9	803	43	-4	765	243	197	324	姫
日 出 町	64,550	47,858	40,562	7,296	3,523	89	180	72	12	3,724	170	13,169	6,425	68	6,676	897	2,044	3,735	日
九 重 町	17,875	13,105	11,207	1,898	1,007	68	46	34	6	1,003	47	3,763	598	113	3,051	553	888	1,609	九
玖 珠 町	40,605	26,615	22,293	4,322	2,196	79	129	44	7	2,316	107	11,794	7,261	103	4,430	576	1,444	2,410	玖
(地域別)																			
東 部	443,374	326,372	276,251	50,121	26,513	1,743	1,533	775	133	26,821	1,160	90,489	44,915	568	45,006	4,383	16,235	24,388	東
中 部	1,498,988	1,069,815	908,150	161,664	89,655	4,196	5,554	1,380	236	93,790	3,920	339,519	224,808	8,455	106,255	3,366	39,443	63,447	中
南 部	158,666	107,523	91,803	15,720	9,113	579	676	177	30	9,479	416	42,030	21,409	29	20,592	3,257	6,397	10,939	南
豊 肥	129,699	83,223	70,661	12,562	6,761	615	834	260	44	7,108	342	39,715	21,329	-34	18,420	3,660	4,800	9,960	豊
西 部	226,330	133,136	112,989	20,147	12,806	624	897	285	49	13,437	594	80,387	53,974	376	26,037	3,392	9,180	13,466	西
北 部	373,893	277,152	235,849	41,303	20,836	1,051	1,432	477	82	21,804	982	75,905	33,901	95	41,909	4,467	12,055	25,387	北

市町村民所得の分配(平成25年度) 実額

(単位:百万円)

	総 額	(1) 雇 用 者 報 酬	(2) 賃 金 俸 給	(2) 雇主の 社会負担	(1) 財産所得	(2) 一 般 政 府 a. 受取 b. 支払	(2) 対家計民間非営利団体 a. 受取 b. 支払	(3) 家 計 a. 受取 b. 支払	(1) 企業所得	(2) 民 間 法人企業	(3) 公的企業	(3) 個人企業	ア 農 林 水 産 業	イ そ の 他 の 産 業	ウ 持 家				
県 計	2,813,315	1,968,540	1,670,226	298,314	164,319	8,827	13,253	3,121	298	170,568	4,646	680,456	396,953	8,025	275,478	28,564	95,868	151,046	県
市 計	2,690,424	1,880,278	1,595,750	284,529	157,586	8,579	12,800	2,979	285	163,556	4,442	652,560	385,391	7,690	259,482	25,741	90,913	142,827	市
郡 計	122,891	88,262	74,477	13,785	6,733	248	453	142	14	7,013	204	27,896	11,562	336	15,997	2,823	4,955	8,219	郡
大 分 市	1,233,167	910,667	773,217	137,450	74,478	3,712	5,938	994	95	77,837	2,032	248,022	154,116	5,920	87,988	1,678	34,430	51,880	大
別 府 市	263,069	188,793	159,191	29,602	16,324	923	870	451	43	16,296	433	57,952	33,359	1,068	23,526	287	10,908	12,331	別
中 津 市	227,319	150,974	128,378	22,597	12,656	427	847	197	19	13,276	377	63,688	42,901	176	20,611	1,811	6,834	11,967	中
日 田 市	161,945	87,852	74,679	13,173	9,276	485	895	193	18	9,779	268	64,817	44,514	260	20,042	2,629	7,533	9,880	日
佐 伯 市	163,584	105,943	90,274	15,669	9,281	561	838	168	16	9,677	271	48,360	26,421	63	21,876	3,627	7,060	11,189	佐
臼 杵 市	80,864	57,259	48,725	8,534	4,672	275	420	103	10	4,857	134	18,934	8,133	14	10,786	1,115	3,546	6,126	臼
津 久 見 市	54,905	28,950	24,754	4,196	3,002	90	155	51	5	3,111	91	22,953	17,785	33	5,135	703	1,645	2,787	津
竹 田 市	52,171	30,771	26,088	4,684	2,564	223	462	79	8	2,819	87	18,836	9,635	38	9,163	3,161	2,245	3,756	竹
豊 後 高 田 市	46,019	31,577	26,859	4,719	2,457	187	306	54	5	2,604	76	11,984	4,405	15	7,564	1,498	2,031	4,035	高
杵 築 市	63,356	43,303	36,933	6,370	3,558	159	266	94	9	3,685	105	16,495	7,640	34	8,821	2,267	2,274	4,280	杵
宇 佐 市	137,224	90,541	77,021	13,520	7,392	432	591	193	18	7,604	228	39,291	22,198	134	16,959	2,840	4,307	9,811	宇
豊 後 大 野 市	76,271	50,376	42,563	7,813	4,050	401	569	164	16	4,197	127	21,845	10,976	-72	10,941	1,382	2,997	6,562	野
由 布 市	79,800	58,632	49,274	9,358	4,913	158	186	149	14	4,938	131	16,255	8,332	110	7,813	1,008	2,767	4,039	由
国 東 市	50,730	44,639	37,795	6,844	2,962	547	457	88	8	2,876	84	3,129	-5,024	-103	8,256	1,735	2,336	4,184	国
姫 島 村	3,420	2,350	1,980	370	190	19	21	2	0	196	6	880	29	-14	865	312	221	332	姫
日 出 町	62,527	46,942	39,732	7,210	3,429	90	216	68	6	3,597	104	12,156	5,098	92	6,965	1,029	2,156	3,780	日
九 重 町	17,193	12,788	10,890	1,898	971	65	58	32	3	963	28	3,434	-29	143	3,320	693	984	1,643	九
玖 珠 町	39,751	26,182	21,875	4,307	2,143	74	159	40	4	2,257	66	11,426	6,464	115	4,847	790	1,594	2,463	玖
(地域別)																			
東 部	443,102	326,027	275,631	50,396	26,463	1,737	1,830	704	67	26,650	731	90,612	41,102	1,077	48,433	5,630	17,896	24,908	東
中 部	1,448,736	1,055,507	895,969	159,539	87,065	4,235	6,699	1,297	124	90,744	2,388	306,163	188,366	6,077	111,723	4,503	42,389	64,831	中
南 部	163,584	105,943	90,274	15,669	9,281	561	838	168	16	9,677	271	48,360	26,421	63	21,876	3,627	7,060	11,189	南
豊 肥	128,442	81,147	68,651	12,497	6,615	624	1,031	243	23	7,016	214	40,680	20,611	-34	20,103	4,543	5,242	10,318	豊
西 部	218,889	126,822	107,444	19,378	12,390	625	1,111	265	25	12,999	362	79,677	50,949	518	28,209	4,112	10,110	13,987	西
北 部	410,562	273,093	232,258	40,835	22,505	1,045	1,745	444	42	23,484	681	114,964	69,504	325	45,135	6,149	13,172	25,813	北

市町村民所得の分配(平成24年度) 実額

(単位:百万円)

	総 額	(1) 雇 用 者 報 酬	(2) 賃 金 俸 給	(2) 雇主の 社会負担	(1) 財産所得	(2) 一 般 政 府 a. 受取 b. 支払	(2) 対家計民間非営利団体 a. 受取 b. 支払	(3) 家 計 a. 受取 b. 支払	(1) 企業所得	(2) 民 間 法人企業	(3) 公的企業	(3) 個人企業	ア 農 林 水 産 業	イ その他の 産 業	ウ 持 家				
県 計	2,830,233	1,968,616	1,668,689	299,927	161,518	8,834	14,220	3,131	306	168,050	3,971	700,099	428,536	6,922	264,641	29,718	83,462	151,461	県
市 計	2,700,974	1,879,681	1,593,766	285,915	154,601	8,557	13,735	2,988	292	160,873	3,789	666,691	411,001	6,543	249,148	26,767	79,194	143,187	市
郡 計	129,259	88,935	74,922	14,012	6,917	277	485	143	14	7,178	182	33,408	17,535	379	15,494	2,952	4,268	8,274	郡
大 分 市	1,261,168	898,280	762,097	136,182	74,231	3,763	6,361	1,010	99	77,685	1,766	288,657	200,028	5,115	83,516	1,839	29,852	51,824	大
別 府 市	261,849	186,718	157,179	29,538	16,043	986	916	432	42	15,949	366	59,088	35,810	727	22,550	290	9,712	12,549	別
中 津 市	225,989	150,036	127,459	22,577	12,319	437	914	199	19	12,933	318	63,634	43,570	72	19,992	2,139	5,933	11,919	中
日 田 市	160,838	86,701	73,562	13,139	9,029	489	951	193	19	9,542	226	65,109	45,489	235	19,385	3,047	6,542	9,796	日
佐 伯 市	158,566	111,315	94,795	16,520	8,848	582	919	173	17	9,253	223	38,403	18,560	65	19,778	2,380	6,190	11,209	佐
臼 杵 市	84,378	60,655	51,593	9,062	4,695	257	452	105	10	4,914	119	19,028	8,646	21	10,360	1,139	3,074	6,147	臼
津 久 見 市	53,072	29,041	24,881	4,160	2,851	90	168	51	5	2,958	75	21,180	16,268	32	4,881	588	1,446	2,847	津
竹 田 市	52,973	30,747	26,025	4,722	2,532	219	491	81	8	2,805	75	19,694	10,356	23	9,315	3,497	1,985	3,834	竹
豊 後 高 田 市	47,997	34,025	28,901	5,124	2,477	180	331	55	5	2,646	68	11,496	4,118	12	7,366	1,607	1,763	3,996	高
杵 築 市	64,979	42,718	36,407	6,311	3,596	203	281	95	9	3,679	91	18,665	9,929	38	8,698	2,323	1,957	4,418	杵
宇 佐 市	140,842	93,974	79,905	14,069	7,384	416	637	192	19	7,630	199	39,484	22,736	163	16,585	3,193	3,717	9,675	宇
豊 後 大 野 市	71,896	51,956	43,829	8,126	3,736	405	616	164	16	3,901	101	16,204	5,499	-29	10,733	1,843	2,597	6,293	野
由 布 市	67,813	57,354	48,090	9,264	4,239	143	197	150	15	4,252	95	6,221	-1,598	118	7,701	1,048	2,436	4,217	由
国 東 市	48,611	46,161	39,043	7,118	2,622	386	499	88	9	2,724	68	-172	-8,411	-48	8,288	1,834	1,991	4,462	国
姫 島 村	3,304	2,307	1,943	364	184	24	24	2	0	186	5	814	3	0	811	260	195	356	姫
日 出 町	66,400	47,829	40,451	7,378	3,542	94	230	69	7	3,709	94	15,029	8,349	88	6,593	975	1,803	3,814	日
九 重 町	20,397	13,346	11,348	1,998	1,106	66	62	32	3	1,102	29	5,945	2,425	154	3,366	850	875	1,641	九
玖 珠 町	39,159	25,453	21,180	4,273	2,086	92	169	40	4	2,181	55	11,620	6,758	138	4,724	867	1,395	2,462	玖
(地域別)																			
東 部	445,143	325,733	275,024	50,710	25,986	1,693	1,950	687	67	26,246	624	93,424	45,680	804	46,940	5,682	15,658	25,599	東
中 部	1,466,432	1,045,329	886,660	158,669	86,016	4,254	7,179	1,315	128	89,809	2,054	335,087	223,344	5,286	106,458	4,614	36,808	65,035	中
南 部	158,566	111,315	94,795	16,520	8,848	582	919	173	17	9,253	223	38,403	18,560	65	19,778	2,380	6,190	11,209	南
豊 肥	124,869	82,703	69,855	12,849	6,268	624	1,107	245	24	6,707	176	35,898	15,856	-6	20,048	5,339	4,581	10,128	豊
西 部	220,394	125,500	106,090	19,410	12,220	648	1,182	265	26	12,825	310	82,674	54,673	527	27,475	4,764	8,812	13,899	西
北 部	414,829	278,035	236,265	41,770	22,179	1,033	1,882	446	44	23,210	584	114,614	70,424	247	43,943	6,939	11,413	25,590	北

市町村民所得の分配(平成23年度) 実額

(単位:百万円)

	総 額	(1) 雇 用 者 報 酬	(2) 賃 金 俸 給	(2) 雇主の 社会負担	(1) 財産所得	(2) 一 般 政 府 a. 受取 b. 支払	(2) 対家計民間非営利団体 a. 受取 b. 支払	(3) 家 計 a. 受取 b. 支払	(1) 企業所得	(2) 民 間 法人企業	(3) 公的企業	(3) 個人企業	ア 農 林 水 産 業	イ そ の 他 の 産 業	ウ 持 家				
県 計	2,854,616	1,967,880	1,670,719	297,161	166,669	8,970	14,856	3,483	374	173,144	3,698	720,067	448,419	8,561	263,087	31,199	84,162	147,726	県
市 計	2,722,833	1,879,735	1,596,376	283,358	159,439	8,709	14,349	3,323	357	165,640	3,527	683,659	427,871	7,937	247,852	28,307	79,912	139,634	市
郡 計	131,783	88,145	74,342	13,803	7,230	261	507	160	17	7,504	171	36,408	20,548	624	15,236	2,893	4,250	8,092	郡
大 分 市	1,312,244	897,222	762,394	134,827	78,257	3,819	6,644	1,137	122	81,765	1,698	336,765	247,536	6,594	82,636	2,347	30,070	50,219	大
別 府 市	265,987	187,954	158,442	29,512	16,795	1,116	940	457	49	16,555	343	61,238	36,996	1,554	22,688	290	10,025	12,372	別
中 津 市	190,755	149,116	126,913	22,203	10,947	450	957	224	24	11,501	247	30,693	11,174	-150	19,668	2,127	6,001	11,540	中
日 田 市	157,974	87,125	74,085	13,040	9,108	508	989	215	23	9,602	205	61,740	42,247	273	19,221	3,306	6,488	9,427	日
佐 伯 市	159,748	110,692	94,399	16,293	9,127	578	970	197	21	9,550	207	39,930	18,960	-148	21,118	3,961	6,251	10,905	佐
臼 杵 市	83,972	58,484	49,850	8,633	4,822	263	462	118	13	5,025	109	20,667	10,441	-94	10,320	1,234	3,076	6,009	臼
津 久 見 市	54,714	29,571	25,345	4,226	3,033	93	183	57	6	3,143	71	22,110	17,106	17	4,987	683	1,483	2,822	津
竹 田 市	52,462	30,685	26,065	4,620	2,583	225	522	92	10	2,866	69	19,193	10,273	-36	8,956	3,139	2,025	3,792	竹
豊 後 高 田 市	46,781	33,695	28,681	5,014	2,485	182	343	61	7	2,652	61	10,601	3,524	-16	7,092	1,464	1,762	3,867	高
杵 築 市	67,800	43,215	36,877	6,339	3,792	148	285	107	12	3,921	88	20,793	11,963	-10	8,840	2,473	1,947	4,420	杵
宇 佐 市	135,091	95,046	80,962	14,084	7,295	414	668	211	23	7,537	176	32,750	17,064	148	15,537	2,542	3,700	9,295	宇
豊 後 大 野 市	80,071	53,073	44,839	8,234	4,242	413	650	182	20	4,422	104	22,756	12,516	-149	10,388	1,727	2,601	6,060	野
由 布 市	81,372	57,508	48,263	9,246	5,015	135	201	168	18	5,036	105	18,849	11,074	142	7,633	857	2,496	4,280	由
国 東 市	33,862	46,349	39,260	7,089	1,937	364	536	97	10	2,066	44	-14,424	-23,003	-188	8,768	2,157	1,986	4,624	国
姫 島 村	3,663	2,276	1,910	365	200	20	26	2	0	209	5	1,187	258	6	922	350	200	371	姫
日 出 町	66,573	47,331	40,125	7,206	3,648	90	237	78	8	3,813	87	15,594	9,150	108	6,335	849	1,752	3,734	日
九 重 町	20,637	13,085	11,143	1,942	1,152	64	64	36	4	1,147	27	6,399	2,810	274	3,315	826	892	1,597	九
玖 珠 町	40,911	25,453	21,165	4,288	2,229	87	179	44	5	2,336	53	13,228	8,329	236	4,664	868	1,406	2,390	玖
(地域別)																			
東 部	437,886	327,125	276,614	50,511	26,373	1,738	2,024	742	80	26,564	566	84,387	35,364	1,471	47,552	6,119	15,910	25,523	東
中 部	1,532,302	1,042,785	885,853	156,931	91,127	4,310	7,490	1,480	159	94,968	1,983	398,391	286,157	6,658	105,577	5,121	37,125	63,331	中
南 部	159,748	110,692	94,399	16,293	9,127	578	970	197	21	9,550	207	39,930	18,960	-148	21,118	3,961	6,251	10,905	南
豊 肥	132,533	83,758	70,904	12,854	6,826	638	1,171	274	29	7,288	173	41,949	22,790	-185	19,344	4,866	4,626	9,852	豊
西 部	219,521	125,663	106,392	19,271	12,490	660	1,232	295	32	13,085	285	81,367	53,386	782	27,200	5,000	8,786	13,413	西
北 部	372,626	277,857	236,557	41,300	20,726	1,046	1,968	496	53	21,690	484	74,043	31,762	-17	42,298	6,133	11,463	24,702	北

市町村民所得の分配(令和4年度) 対前年度増加率																		(単位:%)		
		総 額	(1) 雇 用 者 報 酬	(2) 賃 金 俸 給	雇主の 社会負担	(1) 財産所得	(2) 一 般 政 府 a. 受取 b. 支払	(3) 対家計民間非営利団体 a. 受取 b. 支払	(4) 家 計 a. 受取 b. 支払	(1) 企業所得	(2) 民 間 法人企業	(3) 公的企業	(4) 個人企業	ア 農 林 水 産 業	イ その他の 産 業	ウ 持 家				
県	計	-0.6	1.4	1.3	1.9	5.6	0.8	-33.1	12.5	30.2	4.7	-10.7	-10.0	-13.7	-18.5	-5.0	1.6	-5.6	-5.7	県
市	計	-0.6	1.4	1.3	1.9	5.7	0.8	-33.0	12.5	30.2	4.7	-10.6	-9.7	-13.0	-18.4	-5.1	1.7	-5.6	-5.7	市
郡	計	-2.5	1.0	0.9	1.8	4.5	1.3	-36.4	11.6	29.1	3.6	-12.5	-17.1	-33.4	5.0	-4.5	0.6	-5.8	-5.5	郡
大 分 市		-1.0	0.9	0.9	1.4	5.4	2.1	-34.6	14.2	32.1	4.3	-11.0	-10.1	-12.1	-20.8	-4.9	43.1	-4.9	-5.3	大 分 市
別 府 市		2.0	1.8	1.8	2.1	7.9	4.7	-34.1	8.9	26.0	7.2	-8.3	0.1	21.1	-7.0	-5.7	-0.6	-5.7	-5.9	別 府 市
中 津 市		1.5	2.1	2.1	2.7	6.7	-1.1	-35.9	14.2	32.1	5.9	-8.7	-2.5	0.1	163.5	-6.4	-44.3	-5.8	-5.7	中 津 市
日 田 市		-4.7	3.6	3.5	4.1	1.6	-0.5	-37.1	8.7	25.8	0.5	-14.4	-23.1	-33.3	36.9	-5.2	-1.4	-6.7	-5.6	日 田 市
佐 伯 市		1.7	2.1	2.0	2.8	9.8	10.4	-36.5	16.5	34.8	8.1	-8.7	-3.3	6.0	346.9	-4.8	2.2	-6.1	-6.0	佐 伯 市
臼 杵 市		0.1	1.9	1.7	2.5	8.1	1.9	-35.6	13.9	31.7	7.1	-10.2	-16.0	-217.1	7.6	-4.3	11.2	-5.4	-6.0	臼 杵 市
津 久 見 市		-9.0	-0.3	-0.5	1.4	-4.3	0.9	-35.1	12.8	30.5	-5.5	-18.2	-25.1	-33.9	-11.3	-0.5	40.0	-6.1	-6.2	津 久 見 市
竹 田 市		-1.4	1.6	1.6	1.7	7.7	5.2	-35.3	11.3	28.7	5.1	-11.5	-8.3	-12.1	5140.4	-5.1	-3.0	-6.4	-6.0	竹 田 市
豊 後 高 田 市		7.3	2.9	2.7	4.1	13.7	1.3	-34.1	15.2	33.2	13.3	-3.5	22.8	120.7	616.2	-4.2	3.9	-7.2	-5.9	豊 後 高 田 市
杵 築 市		1.0	2.7	2.6	3.6	8.6	3.9	-35.8	15.0	33.0	7.6	-9.4	-9.7	-27.5	105.8	-4.0	2.5	-5.9	-6.0	杵 築 市
宇 佐 市		1.7	0.9	0.9	1.3	2.5	-26.6	12.6	11.1	28.6	4.3	-8.3	3.5	10.4	78.0	-6.3	-23.7	-6.2	-5.9	宇 佐 市
豊 後 大 野 市		-4.6	1.2	1.1	1.6	3.9	-4.1	-36.2	4.4	20.7	2.6	-14.4	-36.1	-185.6	337.1	-5.3	-0.4	-5.4	-5.9	豊 後 大 野 市
由 布 市		-3.1	-0.4	-0.5	0.1	1.6	3.8	-33.4	7.8	24.7	0.9	-12.8	-11.9	-16.3	16.4	-4.7	3.3	-5.3	-5.4	由 布 市
国 東 市		-1.0	1.4	1.4	2.0	8.4	4.5	-35.1	12.2	29.9	6.9	-11.2	-17.9	-254.0	467.4	-5.6	-3.6	-6.1	-6.2	国 東 市
姫 島 村		-2.8	0.5	0.1	2.5	6.6	-1.6	-36.5	22.1	41.3	6.5	-12.9	-19.2	-468.3	919.4	-6.9	-9.0	-6.3	-6.3	姫 島 村
日 出 町		2.0	0.8	0.7	1.3	8.6	1.3	-36.3	11.9	29.5	8.0	-8.4	6.4	42.5	-21.4	-4.6	0.2	-5.8	-5.2	日 出 町
九 重 町		-21.5	-1.0	-1.1	-0.6	-10.9	5.4	-35.9	12.7	30.4	-13.0	-29.7	-51.1	-79.7	-4.6	-3.7	0.9	-5.4	-5.9	九 重 町
玖 珠 町		1.3	2.6	2.4	3.7	6.0	-1.4	-36.5	8.1	25.1	5.1	-8.9	-4.5	-4.0	3.0	-4.9	4.5	-6.0	-5.6	玖 珠 町
(地域別)																				
東 部		1.4	1.7	1.7	2.1	8.1	4.1	-34.8	10.7	28.1	7.3	-8.9	-3.3	4.3	2.3	-5.3	-0.6	-5.8	-5.8	東 部
中 部		-1.3	0.9	0.8	1.4	5.1	2.1	-34.6	13.6	31.5	4.0	-11.3	-11.1	-14.1	-20.9	-4.7	21.6	-5.0	-5.4	中 部
南 部		1.7	2.1	2.0	2.8	9.8	10.4	-36.5	16.5	34.8	8.1	-8.7	-3.3	6.0	346.9	-4.8	2.2	-6.1	-6.0	南 部
豊 肥		-3.3	1.3	1.3	1.6	5.4	-0.4	-35.8	7.3	24.2	3.6	-13.2	-19.9	-48.6	356.1	-5.2	-2.4	-5.8	-6.0	豊 肥
西 部		-5.4	3.0	2.9	3.6	1.1	0.0	-36.9	9.1	26.2	0.0	-15.0	-24.7	-36.9	14.7	-5.0	-0.5	-6.5	-5.7	西 部
北 部		2.2	1.9	1.8	2.4	6.1	-11.9	-17.4	13.2	30.9	6.2	-8.0	2.5	9.5	116.3	-6.0	-6.5	-6.2	-5.8	北 部

市町村民所得の分配(令和3年度) 対前年度増加率																			(単位:%)	
		総 額	(1) 雇 用 者 報 酬	(2) 賃 金 俸 給	雇主の 社会負担	(1) 財産所得	(2) 一 般 政 府 a. 受取 b. 支払		(3) 対家計民間非営利団体 a. 受取 b. 支払		家 計 a. 受取 b. 支払	(1) 企業所得	(2) 民 間 法人企業	(3) 公的企業	(3) 個人企業	ア 農 林 水 産 業	イ その他の 産 業	ウ 持 家		
県 計		8.3	10.2	11.7	1.9	5.2	-0.7	-0.4	16.6	-1.4	4.3	-36.2	2.5	2.9	15.4	1.7	21.2	6.0	-3.0	県
市 計		8.4	10.3	11.8	1.9	5.3	-0.6	-0.2	16.7	-1.2	4.3	-36.2	2.4	2.7	14.0	1.7	20.9	6.0	-3.0	市
郡 計		7.4	8.1	9.3	0.8	4.4	-3.5	-6.9	15.7	-2.1	3.5	-36.8	5.7	8.7	47.9	3.2	23.0	5.9	-3.3	郡
大 分 市		12.2	11.8	13.4	2.8	8.3	-1.7	0.6	18.6	0.4	7.6	-34.0	14.7	22.0	12.8	1.0	73.2	6.0	-2.7	大
別 府 市		3.3	10.8	12.2	2.8	1.0	-1.1	2.6	12.8	-4.5	0.1	-39.2	-29.8	-66.6	25.5	1.3	43.9	6.5	-3.3	別
中 津 市		9.8	9.9	11.4	1.2	6.2	-2.6	-0.8	18.6	0.4	5.2	-35.4	10.6	18.8	56.6	0.6	29.4	6.1	-2.9	中
日 田 市		12.5	9.8	11.2	1.5	7.5	-2.1	-0.3	12.6	-4.7	6.9	-33.7	19.7	29.5	53.4	5.4	34.9	5.4	-3.3	日
佐 伯 市		-0.9	8.9	10.2	0.7	-2.4	-6.4	-1.2	21.3	2.7	-3.5	-41.7	-31.0	-77.5	-118.7	2.1	7.3	6.0	-1.4	佐
臼 杵 市		2.0	8.3	9.7	0.2	-0.6	-7.3	-2.5	18.2	0.1	-1.5	-40.0	-26.4	-116.6	49.1	1.3	22.1	6.0	-3.5	臼
津 久 見 市		3.2	7.8	9.1	0.2	0.7	-1.1	-1.7	17.0	-1.0	-0.5	-39.3	-3.8	-5.4	48.2	0.7	10.6	6.3	-4.0	津
竹 田 市		-1.0	5.5	6.5	-0.4	-1.9	-0.1	-1.4	15.3	-2.4	-3.5	-41.8	-11.1	-24.4	99.5	4.5	15.2	6.4	-3.8	竹
豊 後 高 田 市		0.3	8.9	10.2	1.5	-1.0	-0.3	0.2	19.7	1.3	-2.4	-41.0	-23.1	-58.8	-84.5	0.9	7.2	5.9	-3.5	高
杵 築 市		1.6	6.2	7.4	-1.1	-0.1	-2.2	-3.8	19.5	1.2	-1.5	-40.2	-14.9	-43.7	-1460.1	2.5	13.3	5.7	-3.6	杵
宇 佐 市		5.3	7.2	8.5	-0.2	3.3	5.6	-0.6	15.2	-2.5	1.8	-38.1	0.6	1.3	27.1	-0.5	51.1	6.4	-3.5	宇
豊 後 大 野 市		-2.6	6.8	7.9	0.2	-3.6	-0.3	-2.7	8.2	-8.4	-5.1	-42.7	-31.9	-73.4	-86.8	1.4	30.0	5.7	-3.6	野
由 布 市		8.0	7.2	8.5	0.0	4.8	3.6	-3.0	11.6	-5.5	3.7	-36.4	11.3	17.1	49.2	2.7	59.3	5.5	-3.1	由
国 東 市		7.0	7.6	8.8	0.5	6.3	17.6	-3.9	16.4	-1.5	3.1	-37.1	3.9	4.1	-85.0	4.2	26.6	6.4	-3.9	国
姫 島 村		-2.8	11.2	12.0	7.1	-3.9	-3.4	-3.5	28.5	8.8	-5.9	-42.8	-35.6	-95.0	-93.0	0.1	2.4	5.3	-3.6	姫
日 出 町		4.9	8.4	9.8	0.5	2.6	-4.7	-6.9	16.0	-1.8	1.7	-38.3	-10.7	-36.3	54.8	1.6	10.8	5.8	-2.6	日
九 重 町		21.7	10.3	11.4	3.3	16.2	-1.3	-11.1	16.9	-1.0	16.1	-28.3	43.0	70.3	53.5	12.0	56.5	6.2	-4.2	九
玖 珠 町		5.0	6.1	7.3	-0.2	2.2	-2.6	-6.3	12.0	-5.2	1.2	-38.2	1.7	3.4	46.7	-0.3	-1.0	5.9	-3.6	玖
(地域別)																				
東 部		3.7	9.4	10.8	1.7	1.7	2.8	-1.2	14.7	-2.9	0.4	-39.0	-21.2	-58.8	16.2	2.0	17.8	6.3	-3.4	東
中 部		11.2	11.3	12.8	2.5	7.5	-1.9	0.3	17.9	-0.2	6.7	-34.6	11.7	17.7	14.0	1.1	34.6	6.0	-2.9	中
南 部		-0.9	8.9	10.2	0.7	-2.4	-6.4	-1.2	21.3	2.7	-3.5	-41.7	-31.0	-77.5	-118.7	2.1	7.3	6.0	-1.4	南
豊 肥		-2.0	6.4	7.4	0.0	-2.9	-0.2	-2.1	11.1	-5.9	-4.5	-42.4	-21.1	-45.5	-85.4	2.8	18.2	6.0	-3.7	豊
西 部		12.0	9.1	10.5	1.3	7.4	-2.1	-1.9	13.0	-4.4	6.7	-34.0	19.8	30.8	51.7	5.3	35.4	5.6	-3.5	西
北 部		7.1	8.9	10.3	0.8	4.3	1.4	-0.5	17.4	-0.6	3.2	-37.0	1.9	3.2	40.4	0.2	13.9	6.1	-3.2	北

市町村民所得の分配(令和2年度)																			対前年度増加率				(単位:%)			
		総 額	(1) 雇 用 者 報 酬		(2) 賃 金 俸 給	雇主の 社会負担	(1) 財産所得		(2) 一 般 政 府 a. 受取 b. 支払		(3) 対家計民間非営利団体 a. 受取 b. 支払		(3) 家 計 a. 受取 b. 支払		(1) 企業所得		(2) 民 間 法人企業	(3) 公的企業	(3) 個人企業	ア 農 水 産 業	イ 林 産 業	ウ その他の 産 業 持 家				
県 計		-4.8	0.1	0.4	-1.4		-2.2	-7.4	-6.9	-3.4	-25.2	-2.6	-23.9	-19.5	-30.3	-22.5	0.7	-24.7	5.5	1.9	県					
市 計		-4.8	0.1	0.4	-1.4		-2.2	-7.8	-7.0	-3.3	-25.1	-2.6	-23.9	-19.5	-30.2	-16.8	0.8	-25.5	5.6	1.9	市					
郡 計		-4.9	0.0	0.5	-2.4		-1.8	2.3	-3.3	-4.3	-25.8	-2.7	-23.9	-19.2	-33.7	-138.6	-1.2	-18.6	3.8	2.0	郡					
大 分 市		-5.2	0.6	0.8	-0.6		-2.4	-8.0	-2.1	-1.6	-23.7	-2.8	-24.2	-23.3	-32.9	-3.2	3.3	-61.2	6.3	2.3	大					
別 府 市		-8.3	-0.2	0.1	-2.1		-5.0	-3.6	-1.9	-6.7	-27.7	-5.6	-26.7	-33.7	-53.1	-41.4	3.4	-30.7	6.4	1.9	別					
中 津 市		-0.7	-0.4	-0.2	-1.7		1.9	-11.5	-29.6	-1.6	-23.7	1.0	-20.5	-2.4	-4.6	-152.4	0.8	-59.0	4.3	2.0	中					
日 田 市		-7.2	0.3	0.6	-1.0		-4.2	-3.8	-1.9	-6.9	-27.8	-4.7	-25.8	-21.2	-31.2	-144.1	1.0	-10.5	5.4	1.7	日					
佐 伯 市		-0.9	1.0	1.3	-0.7		1.0	-5.4	-3.0	1.0	-21.7	0.6	-20.7	-6.9	-9.3	-70.0	-5.0	-35.0	6.0	1.6	佐					
臼 杵 市		-4.8	3.4	3.6	2.1		-1.3	-4.3	-28.9	-1.9	-24.0	-2.6	-23.9	-31.1	-65.2	-141.7	-0.9	-27.1	3.0	1.5	臼					
津 久 見 市		-4.5	0.4	0.6	-0.9		-2.5	-4.3	-2.6	-3.0	-24.9	-3.0	-23.6	-11.4	-11.5	-146.4	-10.5	-54.3	3.0	1.1	津					
竹 田 市		-3.3	-15.9	-15.4	-19.0		-1.9	-16.2	-3.6	-4.5	-26.0	-1.1	-22.6	25.9	59.6	-276.5	0.8	-3.0	5.5	1.1	竹					
豊 後 高 田 市		0.6	-0.4	-0.1	-1.6		2.4	-11.8	-23.9	-0.5	-22.9	2.4	-19.5	3.0	5.4	30.4	1.4	-4.7	5.9	1.8	高					
杵 築 市		-6.8	-0.1	0.2	-2.2		-4.0	-25.3	-28.2	-0.7	-23.1	-4.3	-25.5	-25.5	-47.1	-102.7	-1.4	-13.3	3.9	1.5	杵					
宇 佐 市		-5.4	0.0	0.2	-1.3		-2.6	-6.6	-17.6	-4.6	-26.1	-3.3	-24.3	-17.2	-25.6	-130.6	-1.0	-75.4	3.9	1.7	宇					
豊 後 大 野 市		-0.5	-0.3	0.1	-2.7		0.9	-9.2	-2.6	-10.4	-30.5	1.4	-20.4	-1.6	-3.5	323.0	-0.8	-27.5	3.3	1.5	野					
由 布 市		-7.8	0.2	0.7	-2.3		-4.5	-3.4	-6.1	-7.7	-28.5	-5.1	-26.3	-26.3	-37.0	-138.0	-0.8	-41.6	5.1	2.0	由					
国 東 市		-1.9	-0.7	-0.4	-2.4		-0.5	-9.4	-8.2	-3.6	-25.3	-0.1	-21.5	-8.3	-63.9	157.1	-1.1	-17.8	6.0	1.5	国					
姫 島 村		-7.2	-3.0	-2.2	-7.7		-4.3	-2.3	-8.4	8.5	-15.9	-5.8	-25.8	-16.4	-22.5	324.3	-14.0	-45.3	4.3	0.9	姫					
日 出 町		-2.5	0.7	1.0	-1.2		0.4	8.1	-0.4	-3.9	-25.6	-0.5	-22.0	-15.9	-35.6	-141.6	0.3	-13.1	3.4	2.7	日					
九 重 町		-10.6	-2.1	-1.8	-4.0		-7.2	-6.5	-13.8	-3.1	-24.9	-8.1	-28.5	-23.0	-33.2	-142.4	-3.1	-16.1	2.2	1.1	九					
玖 珠 町		-5.3	0.0	0.6	-3.5		-2.3	1.1	-3.7	-7.5	-28.3	-3.0	-24.3	-20.2	-33.4	-140.1	0.0	-22.5	5.3	1.7	玖					
(地域別)																										
東 部		-6.5	-0.2	0.2	-2.1		-3.6	-6.1	-7.5	-5.1	-26.4	-4.1	-25.3	-27.9	-50.6	-43.6	1.1	-17.2	5.6	1.9	東					
中 部		-5.3	0.7	1.0	-0.6		-2.5	-7.5	-3.8	-2.2	-24.2	-2.9	-24.3	-23.2	-32.9	-9.4	2.0	-45.8	5.9	2.2	中					
南 部		-0.9	1.0	1.3	-0.7		1.0	-5.4	-3.0	1.0	-21.7	0.6	-20.7	-6.9	-9.3	-70.0	-5.0	-35.0	6.0	1.6	南					
豊 肥		-1.7	-6.3	-5.9	-8.9		-0.2	-12.1	-3.1	-8.1	-28.7	0.4	-21.3	10.9	24.5	329.6	-0.1	-9.4	4.3	1.4	豊					
西 部		-7.2	0.1	0.4	-1.8		-4.2	-3.5	-2.8	-6.5	-27.6	-4.7	-25.8	-21.3	-31.7	-142.5	0.3	-13.0	5.1	1.6	西					
北 部		-2.1	-0.3	0.0	-1.6		0.4	-9.5	-24.5	-2.6	-24.5	-0.3	-21.7	-8.3	-14.2	-137.0	0.2	-32.9	4.4	1.8	北					

市町村民所得の分配(令和元年度) 対前年度増加率																			(単位:%)	
		総 額	(1) (2)			(1) (2)		(3)		(1) (2) (3)		ア イ ウ								
			雇 用 者	賃 金	雇主の	財産所得	一 般 政 府	対家計民間非営利団体	家 計	企業所得	民 間	(3)	農 林	イ	ウ					
			報 酬	俸 給	社会負担		a. 受取 b. 支払	a. 受取 b. 支払	a. 受取 b. 支払		法人企業	公的企業	個人企業	水 産 業	産 業	持 家				
県	計	-2.4	1.8	2.1	0.0	0.1	0.5 -25.4	-5.5	26.4	-0.9	-9.0	-13.0	-19.8	-0.6	2.8	20.6	-6.8	6.5	県	
市	計	-2.5	1.8	2.1	0.0	0.0	0.0 -25.3	-5.4	26.2	-0.9	-9.1	-13.2	-19.8	-2.2	2.7	20.7	-6.8	6.5	市	
郡	計	-1.3	1.7	2.0	0.1	1.7	13.9 -28.7	-6.3	25.1	0.2	-8.0	-9.3	-19.3	49.9	4.0	19.9	-8.3	6.4	郡	
大 分 市		-3.3	2.1	2.4	0.3	-0.6	-0.7 -23.1	-3.6	28.7	-1.5	-9.8	-16.8	-22.0	-5.7	1.8	7.8	-5.4	6.9	大 分 市	
別 府 市		-4.0	2.0	2.3	0.3	-1.2	-1.2 -42.4	-8.9	21.7	-2.2	-10.6	-19.0	-26.5	8.0	0.0	-4.3	-7.3	6.3	別 府 市	
中 津 市		-0.3	3.8	4.1	1.8	1.6	-0.4 -22.4	-3.6	28.7	0.9	-7.0	-13.8	-23.1	31.7	1.6	10.7	-8.0	6.7	中 津 市	
日 田 市		-1.8	0.4	0.7	-1.2	0.4	1.3 -25.4	-9.0	21.5	-0.4	-8.4	-5.8	-10.5	35.1	5.7	43.0	-6.9	6.4	日 田 市	
佐 伯 市		-0.9	1.3	1.6	-0.7	1.1	-1.3 -26.2	-0.6	32.7	0.2	-7.6	-7.1	-22.4	91.3	8.7	50.2	-6.9	6.1	佐 伯 市	
臼 杵 市		-2.2	-1.3	-1.0	-2.9	0.3	1.5 -24.5	-3.9	28.2	-0.8	-8.8	-5.2	-11.3	46.6	0.6	0.9	-9.1	6.2	臼 杵 市	
津 久 見 市		-2.9	1.0	1.4	-1.0	-0.6	-2.0 -26.2	-5.0	26.8	-1.2	-9.5	-8.1	-12.5	33.5	8.3	54.0	-9.3	5.4	津 久 見 市	
竹 田 市		-2.3	7.7	7.9	6.6	1.7	10.1 -22.4	-6.7	24.6	-0.8	-8.9	-20.1	-40.1	-65.4	6.3	20.7	-8.0	5.8	竹 田 市	
豊 後 高 田 市		-4.4	0.9	1.1	-0.5	-1.1	-0.8 -28.7	-2.4	30.3	-2.7	-10.9	-17.3	-36.3	52.9	2.6	7.8	-8.2	6.1	豊 後 高 田 市	
杵 築 市		-0.6	0.6	0.9	-1.0	1.8	10.7 -25.5	-2.6	30.0	0.5	-7.4	-4.3	-9.2	-13.6	1.8	4.9	-8.2	6.1	杵 築 市	
宇 佐 市		-1.9	-0.4	-0.1	-2.2	0.7	3.7 -23.7	-6.8	24.4	-0.4	-8.5	-5.2	-8.1	16.1	0.5	-24.5	-9.4	6.4	宇 佐 市	
豊 後 大 野 市		-0.6	1.2	1.4	-0.3	2.3	0.3 -25.7	-12.3	17.1	1.2	-7.3	-6.2	-14.1	-46.6	1.6	0.6	-7.7	6.2	豊 後 大 野 市	
由 布 市		1.5	0.2	0.5	-1.3	2.8	5.7 -24.4	-9.8	20.5	2.6	-5.3	4.4	5.3	71.6	1.8	-5.6	-5.8	7.2	由 布 市	
国 東 市		0.1	-0.7	-0.4	-2.3	1.5	-7.2 -25.4	-5.8	25.8	1.2	-6.7	3.8	2.8	-135.9	4.2	19.9	-7.6	6.0	国 東 市	
姫 島 村		7.1	-13.3	-13.1	-14.2	17.4	94.4 -30.1	9.0	45.6	6.9	-0.6	98.5	709.0	-316.7	6.7	21.1	-8.9	5.9	姫 島 村	
日 出 町		-1.3	3.5	3.8	1.7	1.8	13.9 -34.3	-6.1	25.4	0.3	-8.0	-17.1	-33.9	54.4	2.2	6.2	-8.5	6.9	日 出 町	
九 重 町		1.6	-2.1	-1.9	-3.3	3.1	-1.3 -31.7	-5.0	26.9	2.9	-5.2	7.1	7.0	53.6	6.2	25.7	-9.0	6.2	九 重 町	
玖 珠 町		-3.5	1.9	2.2	0.2	-0.9	7.8 -19.4	-9.5	20.8	-1.8	-10.1	-16.0	-27.4	46.9	5.0	53.6	-7.4	5.9	玖 珠 町	
(地域別)																				
東 部		-2.6	1.5	1.8	-0.1	0.0	0.8 -35.2	-7.3	23.8	-1.1	-9.3	-14.6	-24.1	5.2	1.4	9.6	-7.6	6.3	東 部	
中 部		-2.9	1.8	2.1	0.0	-0.4	-0.4 -23.3	-4.2	27.9	-1.3	-9.5	-14.8	-19.9	-4.0	2.0	13.4	-5.8	6.8	中 部	
南 部		-0.9	1.3	1.6	-0.7	1.1	-1.3 -26.2	-0.6	32.7	0.2	-7.6	-7.1	-22.4	91.3	8.7	50.2	-6.9	6.1	南 部	
豊 肥		-1.3	3.6	3.9	2.2	2.1	4.1 -24.3	-10.2	19.9	0.4	-8.0	-13.1	-27.9	-171.4	3.7	14.8	-7.8	6.1	豊 肥	
西 部		-1.8	0.5	0.8	-1.1	0.4	1.7 -24.7	-8.6	22.0	-0.3	-8.4	-6.0	-11.4	43.7	5.6	40.3	-7.2	6.3	西 部	
北 部		-1.3	2.1	2.4	0.2	1.0	1.1 -24.0	-4.7	27.2	0.1	-8.0	-10.7	-17.9	21.6	1.4	-1.3	-8.5	6.5	北 部	

市町村民所得の分配(平成30年度) 対前年度増加率

(単位:%)

	総 額	(1) 雇 用 者 報 酬	(2) 賃 金 俸 給	(2) 雇主の 社会負担	(1) 財産所得	(2) 一 般 政 府 a. 受取 b. 支払	(2) 対家計民間非営利団体 a. 受取 b. 支払	(3) 家 計 a. 受取 b. 支払	(1) 企業所得	(2) 民 間 法人企業	(3) 公的企業	(3) 個人企業	ア 農 林 水 産 業	イ その他の 産 業	ウ 持 家				
県 計	2.6	2.0	1.9	2.6	-4.2	-2.3	-20.4	4.9	9.0	-5.5	-14.9	5.4	9.6	-31.2	-2.1	-28.6	3.5	-0.4	県
市 計	2.7	2.0	1.9	2.6	-4.1	-2.5	-20.4	5.0	9.1	-5.4	-14.8	5.8	10.0	-28.9	-2.0	-28.9	3.6	-0.5	市
郡 計	-0.3	1.2	1.0	2.5	-6.3	2.4	-20.6	3.8	7.9	-7.7	-17.3	-2.8	0.0	-66.2	-4.4	-26.0	1.8	0.6	郡
大 分 市	4.1	2.0	1.9	2.4	-2.9	1.0	-19.3	7.3	11.5	-4.1	-13.6	11.3	15.6	-26.5	0.4	-52.1	3.7	-0.4	大
別 府 市	5.2	2.9	2.7	3.8	-2.4	0.7	-19.2	1.0	5.0	-3.5	-12.7	13.0	17.9	-20.5	2.8	-13.6	6.2	0.4	別
中 津 市	4.6	0.1	0.0	0.6	-2.5	1.7	-22.2	7.3	11.5	-3.9	-13.2	24.9	50.5	-59.7	-2.4	-50.8	3.0	-0.7	中
日 田 市	-2.3	2.9	2.8	3.2	-8.2	-1.4	-22.0	0.8	4.8	-9.5	-18.9	-9.0	-9.9	-62.3	-6.1	-30.1	0.3	-2.7	日
佐 伯 市	0.9	1.9	1.8	2.3	-5.2	-2.0	-21.7	11.2	15.5	-6.8	-16.3	-0.2	1.9	-44.1	-2.1	-12.2	3.5	-2.1	佐
臼 杵 市	3.0	3.9	3.8	4.5	-4.1	2.9	-19.4	6.8	11.0	-5.9	-14.5	2.1	8.4	-61.1	-2.9	-22.3	1.3	-1.0	臼
津 久 見 市	-3.7	1.9	1.8	2.2	-10.6	-4.5	-24.3	5.4	9.5	-11.6	-20.1	-9.1	-10.7	-64.9	-1.8	-14.6	3.7	-0.6	津
竹 田 市	-1.3	5.1	5.0	5.3	-6.9	2.0	-20.6	3.5	7.5	-9.6	-18.2	-10.0	-8.6	147.8	-12.0	-35.0	6.2	-0.3	竹
豊 後 高 田 市	5.8	3.4	3.2	4.4	-0.8	5.0	-23.6	8.8	13.0	-3.4	-12.3	13.2	35.3	110.6	-3.4	-18.0	4.6	-0.7	高
杵 築 市	-1.0	0.8	0.7	1.2	-7.3	-1.5	-21.9	8.5	12.7	-8.8	-17.9	-4.2	-2.3	-1.6	-6.4	-18.6	0.0	-3.0	杵
宇 佐 市	-2.3	0.8	0.7	1.2	-10.3	-31.1	-20.1	3.4	7.4	-9.6	-18.9	-6.7	-7.4	-56.9	-4.7	-56.0	4.2	1.6	宇
豊 後 大 野 市	-1.0	3.1	3.0	3.9	-6.7	-0.3	-21.0	-2.7	1.1	-8.8	-17.9	-10.1	-13.9	79.7	-6.6	-40.6	1.4	-1.3	野
由 布 市	-1.8	3.0	2.8	4.3	-8.1	-8.5	-23.9	0.0	3.9	-8.9	-18.5	-10.4	-14.6	-66.9	2.2	-13.4	3.5	4.4	由
国 東 市	5.4	1.2	1.0	2.2	-2.5	-8.4	-23.8	4.7	8.7	-3.8	-12.5	39.2	173.9	80.5	-3.4	-22.0	5.6	-0.5	国
姫 島 村	5.7	13.2	12.8	15.2	-1.8	2.1	-26.3	25.9	30.8	-4.3	-12.3	-17.7	-235.4	88.3	-0.2	2.6	-2.7	-0.5	姫
日 出 町	0.4	1.0	0.8	2.1	-4.9	7.5	-19.0	4.2	8.3	-6.3	-16.7	0.0	3.2	-66.4	-2.3	-17.4	1.0	1.2	日
九 重 町	-3.8	-0.6	-0.6	-0.2	-9.8	-1.0	-25.7	5.3	9.4	-11.4	-20.2	-7.5	-4.6	-67.5	-7.9	-31.0	4.0	0.3	九
玖 珠 町	-0.2	1.3	1.0	3.0	-7.0	-3.3	-20.6	0.1	4.1	-8.1	-17.2	-2.1	1.4	-65.6	-5.7	-46.6	2.2	0.0	玖
(地域別)																			
東 部	3.7	2.2	2.0	3.1	-3.4	-1.6	-20.7	2.8	6.9	-4.6	-13.9	9.9	17.4	-18.4	-0.7	-18.3	4.6	-0.2	東
中 部	3.4	2.1	2.0	2.6	-3.5	0.7	-19.5	6.5	10.6	-4.7	-14.2	8.3	11.8	-28.7	0.1	-28.6	3.5	-0.1	中
南 部	0.9	1.9	1.8	2.3	-5.2	-2.0	-21.7	11.2	15.5	-6.8	-16.3	-0.2	1.9	-44.1	-2.1	-12.2	3.5	-2.1	南
豊 肥	-1.1	3.8	3.7	4.4	-6.8	0.6	-20.8	-0.4	3.5	-9.1	-18.0	-10.0	-11.2	92.2	-9.1	-36.7	3.4	-1.0	豊
西 部	-2.1	2.3	2.2	2.8	-8.1	-1.6	-22.0	1.2	5.1	-9.5	-18.7	-7.9	-7.9	-64.8	-6.3	-32.4	0.9	-1.8	西
北 部	2.2	0.7	0.6	1.2	-5.1	-14.2	-21.8	5.9	10.0	-5.8	-15.2	8.2	16.8	-56.2	-3.4	-41.0	3.6	0.2	北

市町村民所得の分配(平成29年度) 対前年度増加率

(単位:%)

	総 額	(1) 雇 用 者 報 酬	(2) 賃 金 俸 給	(2) 雇主の 社会負担	(1) 財産所得	(2) 一 般 政 府 a. 受取 b. 支払	(2) 対家計民間非営利団体 a. 受取 b. 支払	(3) 家 計 a. 受取 b. 支払	(1) 企業所得	(2) 民 間 法人企業 公的企業	(3) 個人企業	ア 農 林 水 産 業	イ その他の 産 業	ウ 持 家					
県 計	4.0	1.9	2.0	1.3	0.7	1.5	-5.6	12.7	-9.2	-0.1	-8.3	10.5	17.0	-17.0	-0.2	-0.8	1.6	-1.2	県
市 計	4.0	1.9	2.0	1.4	0.7	1.0	-5.6	12.8	-9.0	-0.1	-8.2	10.6	16.9	-15.2	-0.2	-1.0	1.7	-1.3	市
郡 計	2.6	0.4	0.5	-0.1	0.1	15.8	-4.7	11.5	-10.1	-1.3	-9.5	8.8	19.0	-37.2	-0.2	0.8	-0.3	-0.5	郡
大 分 市	5.7	2.8	2.9	2.2	1.8	-0.6	-3.3	15.6	-6.8	1.3	-6.7	15.6	22.4	-14.0	0.0	-9.8	2.8	-1.4	大
別 府 市	2.6	1.6	1.7	0.9	-0.6	0.3	-2.9	8.3	-12.6	-1.3	-9.5	6.2	8.8	-0.3	0.8	-5.7	3.2	-0.9	別
中 津 市	3.7	2.0	2.1	1.7	0.5	2.6	-3.7	15.5	-6.8	-0.3	-8.6	12.0	27.1	-18.2	-0.7	-0.4	1.3	-1.8	中
日 田 市	3.7	3.3	3.4	2.9	1.5	8.4	-25.8	8.1	-12.8	-0.6	-8.6	4.6	7.5	-36.9	-1.3	2.0	-0.4	-3.1	日
佐 伯 市	0.9	0.7	0.8	0.3	-1.5	0.6	-7.5	20.5	-2.8	-2.7	-11.0	2.2	4.9	59.4	-0.5	-2.2	1.4	-1.1	佐
臼 杵 市	-2.1	-2.5	-2.4	-3.1	-3.5	5.3	-6.8	15.0	-7.3	-5.0	-13.7	-0.3	1.0	-14.4	-1.3	1.5	-1.0	-2.1	臼
津 久 見 市	4.2	0.3	0.2	0.5	0.7	-0.1	-6.2	13.2	-8.7	0.0	-8.0	9.6	12.4	-28.5	0.1	6.2	0.3	-1.9	津
竹 田 市	-4.4	-1.4	-1.1	-2.7	-7.5	-13.7	-5.3	11.1	-10.4	-7.6	-15.7	-8.1	-13.2	39.8	-0.8	-1.9	1.6	-1.2	竹
豊 後 高 田 市	-5.2	1.5	1.6	1.2	-7.1	-5.6	-6.0	17.4	-5.3	-8.0	-16.4	-18.5	-34.1	37.0	-1.1	-6.6	0.6	0.8	高
杵 築 市	1.4	0.4	0.4	0.3	-1.2	-1.4	-7.9	17.0	-5.6	-2.3	-10.6	4.7	10.4	-5.5	-1.4	1.9	-0.4	-3.8	杵
宇 佐 市	7.7	1.2	1.3	0.9	6.0	38.9	-3.5	10.9	-10.6	3.0	-5.1	22.6	39.2	-34.6	-0.8	-7.8	-0.7	0.6	宇
豊 後 大 野 市	1.5	0.1	0.2	-0.6	-1.0	0.8	-5.1	4.5	-15.7	-2.1	-10.5	5.9	13.5	18.7	-1.3	0.7	0.0	-2.4	野
由 布 市	5.6	1.0	1.1	0.5	1.7	-3.5	-3.5	7.3	-13.5	1.2	-6.8	17.2	24.6	-30.6	3.5	7.1	3.0	3.1	由
国 東 市	2.0	0.4	0.5	0.0	-3.2	-15.6	-6.2	12.4	-9.4	-1.7	-9.9	18.7	35.9	24.1	1.3	7.3	1.8	-1.3	国
姫 島 村	0.5	-0.8	-0.8	-0.8	-0.5	9.5	-10.7	44.0	16.1	-3.0	-11.5	5.1	934.0	-61.2	-3.6	-8.5	-1.5	-1.4	姫
日 出 町	2.9	0.5	0.6	0.0	0.5	27.8	-3.6	11.9	-9.8	-1.0	-9.3	12.0	28.4	-34.2	-0.8	-3.3	-1.0	0.2	日
九 重 町	2.8	1.5	1.6	0.9	0.4	14.8	-10.1	13.1	-8.8	-1.4	-9.4	5.0	10.8	-37.0	1.5	7.7	-0.6	-1.0	九
玖 珠 町	2.2	-0.1	0.0	-0.7	-0.8	1.3	-3.7	7.6	-13.2	-1.5	-9.9	8.0	15.2	-37.8	0.1	2.8	1.0	-1.0	玖
(地域別)																			
東 部	2.4	1.1	1.2	0.5	-0.8	-3.4	-4.6	10.3	-11.0	-1.4	-9.7	7.3	13.1	-7.2	0.2	1.3	1.9	-1.3	東
中 部	5.3	2.4	2.5	1.8	1.5	-0.3	-3.6	14.5	-7.6	0.9	-7.1	14.5	21.1	-14.8	0.2	-0.6	2.4	-1.2	中
南 部	0.9	0.7	0.8	0.3	-1.5	0.6	-7.5	20.5	-2.8	-2.7	-11.0	2.2	4.9	59.4	-0.5	-2.2	1.4	-1.1	南
豊 肥	-1.0	-0.5	-0.3	-1.4	-3.7	-5.4	-5.2	6.8	-13.9	-4.4	-12.7	-1.5	-2.1	23.6	-1.1	-1.1	0.6	-1.9	豊
西 部	3.3	2.5	2.6	2.0	1.0	8.2	-21.9	8.5	-12.5	-0.8	-8.9	5.1	8.8	-37.2	-0.7	3.3	-0.2	-2.5	西
北 部	3.9	1.7	1.8	1.4	1.4	15.9	-4.1	13.8	-8.2	-0.2	-8.4	11.3	22.3	-29.3	-0.8	-5.7	0.6	-0.4	北

市町村民所得の分配(平成28年度) 対前年度増加率

(単位:%)

		総 額	(1) 雇 用 者 報 酬	(2) 賃 金 俸 給	(2) 雇主の 社会負担	(1) 財産所得	(2) 一 般 政 府 a. 受取 b. 支払	(3) 対家計民間非営利団体 a. 受取 b. 支払	(3) 家 計 a. 受取 b. 支払	(1) 企業所得	(2) 民 間 法人企業	(3) 公的企業	(3) 個人企業	ア 農 林 水 産 業	イ そ の 他 の 産 業	ウ 持 家				
県 計		-1.7	2.2	2.3	1.5	3.2	-2.1	-8.7	2.2	-21.9	2.5	-7.6	-11.9	-16.2	1.4	-3.4	18.3	-13.3	0.0	県
市 計		-1.8	2.3	2.4	1.6	3.1	-2.2	-8.7	2.1	-22.1	2.4	-7.7	-12.4	-16.7	-4.1	-3.4	19.3	-13.2	-0.1	市
郡 計		0.6	0.6	0.8	0.0	5.8	0.8	-9.5	3.6	-21.0	4.9	-5.3	-0.5	-1.8	172.9	-2.5	11.1	-14.6	0.8	郡
大 分 市		-4.8	2.6	2.7	2.0	0.3	-7.0	-8.3	4.2	-20.5	-0.2	-10.5	-22.6	-27.9	-10.1	-5.0	50.4	-12.7	-0.3	大
別 府 市		4.4	2.2	2.3	1.4	7.8	0.9	-7.9	-0.3	-24.0	7.4	-1.7	10.1	19.3	-6.9	-4.9	13.8	-11.9	0.9	別
中 津 市		-4.0	0.8	1.0	0.1	1.5	-2.3	-8.5	4.7	-20.2	0.6	-9.7	-21.9	-35.6	44.4	-5.2	-0.8	-13.6	-0.2	中
日 田 市		3.5	3.1	3.3	2.3	8.1	3.8	-9.0	4.9	-20.0	6.9	-2.6	3.3	5.8	132.7	-3.2	31.9	-14.5	-2.2	日
佐 伯 市		2.9	1.4	1.4	0.9	7.5	2.3	-11.2	3.4	-21.1	6.4	-3.2	5.9	17.1	-48.9	-2.8	10.5	-13.3	0.3	佐
臼 杵 市		3.2	5.2	5.3	4.8	7.6	-3.4	-9.6	6.8	-18.5	6.8	-2.8	-3.1	-2.6	106.1	-4.1	18.1	-15.1	-0.8	臼
津 久 見 市		-8.0	-0.6	-0.5	-0.8	-1.9	2.1	-10.6	-2.5	-25.6	-2.8	-13.5	-16.4	-19.0	140.9	-6.4	-10.0	-14.3	-0.1	津
竹 田 市		10.6	4.6	5.0	2.7	17.3	7.2	-11.0	6.8	-18.6	14.8	4.0	19.0	32.3	-259.5	4.4	24.1	-13.0	0.0	竹
豊 後 高 田 市		8.6	5.3	5.4	4.7	11.7	-8.1	-5.4	-0.1	-23.8	12.5	2.3	15.4	30.7	-409.9	2.3	32.6	-13.0	-0.4	高
杵 築 市		-0.7	0.2	0.3	-0.3	4.4	1.5	-8.5	-6.7	-28.8	3.7	-6.5	-3.8	-5.7	297.0	-2.0	16.9	-14.8	-2.5	杵
宇 佐 市		-2.0	1.2	1.3	0.7	4.2	11.8	-9.1	-0.5	-24.1	2.7	-7.8	-9.4	-14.4	108.5	-1.9	8.5	-14.5	1.8	宇
豊 後 大 野 市		-0.3	-0.6	-0.4	-1.5	5.4	-1.4	-8.5	-0.4	-24.0	4.4	-6.2	-0.6	1.4	-478.5	-1.7	30.1	-14.7	-1.0	野
由 布 市		5.9	2.2	2.4	1.1	9.5	1.5	-8.6	-0.7	-24.3	9.1	-0.3	15.0	22.2	158.4	-0.2	16.6	-12.0	4.9	由
国 東 市		-11.1	2.0	2.2	1.3	-4.2	1.2	-9.0	-6.3	-28.5	-6.1	-16.5	-58.3	-148.6	-263.8	-0.6	21.4	-13.0	0.0	国
姫 島 村		0.7	10.6	10.5	11.1	5.3	-10.2	-15.1	13.5	-13.4	5.1	-5.3	-24.5	-106.2	-28.4	-13.2	-26.0	-14.5	0.0	姫
日 出 町		-0.6	0.7	0.8	0.1	4.8	2.3	-7.9	6.7	-18.6	3.9	-6.5	-6.4	-11.2	160.4	-3.6	3.6	-15.1	1.4	日
九 重 町		1.7	-3.3	-3.2	-3.8	6.7	4.1	-12.5	-5.6	-28.0	6.0	-4.3	9.2	8.7	178.7	3.3	37.8	-15.2	0.4	九
玖 珠 町		2.1	1.6	1.7	0.6	7.1	-1.1	-10.1	4.2	-20.5	6.1	-3.9	2.4	3.1	169.8	-2.9	17.5	-13.6	0.2	玖
(地域別)																				
東 部		0.9	1.7	1.9	1.0	5.4	1.0	-8.3	-1.0	-24.5	4.8	-5.1	-2.7	-2.0	2.2	-3.7	11.8	-12.9	0.2	東
中 部		-4.0	2.7	2.8	2.0	1.1	-6.3	-8.5	3.6	-20.9	0.5	-9.7	-19.7	-24.8	-6.2	-4.6	20.0	-12.9	0.0	中
南 部		2.9	1.4	1.4	0.9	7.5	2.3	-11.2	3.4	-21.1	6.4	-3.2	5.9	17.1	-48.9	-2.8	10.5	-13.3	0.3	南
豊 肥		4.0	1.3	1.5	0.0	10.0	2.1	-9.7	2.0	-22.2	8.5	-2.1	8.9	17.4	-7,771.2	1.0	25.9	-14.0	-0.6	豊
西 部		3.1	2.2	2.3	1.3	7.8	3.2	-9.3	3.7	-20.9	6.7	-3.0	3.8	5.7	155.7	-2.4	30.9	-14.4	-1.4	西
北 部		-1.8	1.4	1.6	0.8	3.7	1.6	-8.1	1.9	-22.3	2.7	-7.6	-11.6	-18.4	73.7	-2.7	13.7	-13.8	0.6	北

市町村民所得の分配(平成27年度) 対前年度増加率

(単位:%)

	総 額	(1) 雇 用 者 報 酬	(2) 賃 金 俸 給	(2) 雇主の 社会負担	(1) 財産所得	(1) 一 般 政 府 a. 受取 b. 支払	(2) 対家計民間非営利団体 a. 受取 b. 支払	(3) 家 計 a. 受取 b. 支払	(1) 企業所得	(1) 民 間 法人企業	(2) 公的企業	(3) 個人企業	ア 農 林 水 産 業	イ その他の 産 業	ウ 持 家				
県 計	7.2	0.2	-0.1	2.0	5.6	3.2	-22.1	0.0	4.2	3.2	-14.5	28.5	43.2	9.4	6.4	7.0	16.8	0.1	県
市 計	7.3	0.2	-0.1	2.0	5.7	3.0	-22.1	-0.1	4.2	3.3	-14.4	28.9	43.7	9.2	6.2	4.9	16.7	0.1	市
郡 計	4.7	0.2	-0.2	2.3	3.4	8.3	-22.4	1.4	5.8	1.1	-16.5	18.6	27.9	14.5	9.8	25.7	17.7	0.8	郡
大 分 市	11.8	1.1	0.8	2.8	9.3	3.7	-21.7	2.1	6.5	7.0	-10.7	48.0	67.6	6.9	7.6	37.7	18.5	0.2	大
別 府 市	2.2	-0.3	-0.6	1.3	0.8	-0.3	-20.7	-2.6	1.6	-0.8	-18.5	10.8	13.7	-4.0	6.5	37.6	13.1	0.7	別
中 津 市	10.2	0.4	0.1	2.2	7.4	-2.9	-21.3	2.6	7.0	5.3	-12.1	67.3	223.5	208.4	4.3	-15.3	16.9	-0.2	中
日 田 市	-1.6	0.2	-0.1	2.1	-1.3	0.4	-23.3	2.9	7.3	-3.9	-21.6	-4.2	-8.1	25.7	5.1	0.2	16.2	-1.8	日
佐 伯 市	-2.4	-0.4	-0.8	1.9	-2.2	-5.7	-24.8	1.2	5.6	-4.5	-22.2	-7.5	-20.0	123.3	5.3	2.2	15.2	0.4	佐
臼 杵 市	0.4	-4.4	-4.7	-2.6	-0.2	7.7	-21.6	5.0	9.5	-3.1	-20.0	16.7	31.1	187.7	6.4	14.6	16.9	-0.6	臼
津 久 見 市	1.9	-2.3	-2.9	1.1	-0.7	-1.9	-23.1	-4.7	-0.6	-2.3	-18.7	6.9	8.1	58.2	1.9	-10.8	15.2	-0.6	津
竹 田 市	0.9	-2.0	-2.4	0.3	3.0	14.5	-22.6	4.9	9.5	-2.6	-19.7	5.5	6.1	378.4	4.7	4.4	13.8	0.0	竹
豊 後 高 田 市	3.3	-0.6	-1.0	1.6	5.8	36.2	-21.4	-2.4	1.8	-0.3	-17.8	12.9	21.0	740.7	6.5	17.4	15.5	-1.0	高
杵 築 市	3.6	0.2	-0.2	2.2	0.6	-21.7	-22.1	-8.4	-4.5	-0.1	-17.3	13.7	24.0	-287.8	4.3	2.8	18.4	-2.3	杵
宇 佐 市	5.8	-0.5	-0.8	1.2	4.9	5.0	-22.9	-2.8	1.4	2.3	-15.6	21.7	33.7	81.3	5.4	0.0	16.2	2.2	宇
豊 後 大 野 市	-1.9	0.7	0.4	2.5	-1.2	-0.6	-22.1	-2.7	1.5	-4.4	-21.8	-8.3	-20.6	55.1	6.0	27.2	17.9	-2.6	野
由 布 市	8.9	-0.6	-0.9	0.6	5.4	0.2	-21.6	-3.0	1.2	4.1	-13.1	47.1	85.1	12.3	8.8	6.2	15.3	5.3	由
国 東 市	16.9	-1.1	-1.4	0.6	15.8	12.2	-23.0	-8.1	-4.2	11.1	-6.8	216.8	244.9	36.0	5.5	3.6	17.3	-0.1	国
姫 島 村	2.6	-3.2	-3.8	0.2	3.3	13.1	-27.0	13.2	18.1	-1.3	-18.3	20.0	167.6	8.0	11.5	26.0	13.4	-0.6	姫
日 出 町	3.0	0.5	0.1	3.0	2.5	20.8	-21.2	4.8	9.3	-0.1	-17.9	12.4	10.6	14.2	14.1	50.9	21.2	1.3	日
九 重 町	23.6	-0.2	-0.7	2.4	18.1	1.6	-24.6	-7.5	-3.5	17.1	-1.2	108.1	630.0	14.5	9.1	23.4	14.6	1.2	九
玖 珠 町	-0.9	0.1	-0.1	1.2	-1.7	-1.0	-22.7	2.1	6.5	-3.8	-21.0	-3.1	-7.3	13.8	3.5	-11.6	15.2	0.1	玖
(地域別)																			
東 部	4.2	-0.3	-0.6	1.6	2.8	2.2	-21.6	-3.3	0.9	0.7	-16.9	20.8	34.7	-0.8	7.2	16.0	15.3	0.1	東
中 部	10.7	0.6	0.3	2.3	8.3	3.7	-21.7	1.5	5.8	6.0	-11.7	43.2	61.5	7.5	7.3	10.3	18.0	0.4	中
南 部	-2.4	-0.4	-0.8	1.9	-2.2	-5.7	-24.8	1.2	5.6	-4.5	-22.2	-7.5	-20.0	123.3	5.3	2.2	15.2	0.4	南
豊 肥	-0.8	-0.3	-0.6	1.7	0.4	5.0	-22.3	-0.2	4.1	-3.7	-21.0	-2.1	-8.7	104.9	5.4	10.3	16.2	-1.6	豊
西 部	0.5	0.1	-0.2	1.9	0.1	0.4	-23.3	1.5	5.9	-2.3	-19.9	1.2	-0.9	19.0	5.3	2.0	15.9	-1.1	西
北 部	7.8	0.0	-0.3	1.8	6.4	8.4	-21.9	-0.4	3.9	3.6	-14.1	36.6	75.3	121.8	5.1	0.1	16.4	0.6	北

市町村民所得の分配(平成26年度) 対前年度増加率

(单位:%)

	総 額	(1) 雇 用 者 報 酬	(2) 賃 金 俸 給	(2) 雇主の 社会負担	(1) 財産所得	(1) 一 般 政 府 a. 受取 b. 支払	(2) 対家計民間非営利団体 a. 受取 b. 支払	(3) 家 計 a. 受取 b. 支払	(1) 企業所得	(1) 民 間 法人企業	(2) 公的企業	(3) 個人企業	ア 農 林 水 産 業	イ その他の 産 業	ウ 持 家				
県 計	0.6	1.5	1.5	1.1	0.8	-0.2	-17.6	7.4	92.6	1.1	59.6	-1.8	0.9	18.2	-6.3	-21.1	-8.1	-2.3	県市郡
市 計	0.5	1.4	1.5	1.1	0.7	-0.3	-17.5	7.5	92.4	1.0	59.4	-2.2	0.2	19.8	-6.2	-21.3	-8.1	-2.3	市
郡 計	2.9	2.0	2.2	0.7	2.8	2.8	-17.9	7.0	91.5	3.3	63.2	5.9	23.9	-17.0	-6.7	-19.6	-7.7	-1.7	郡
大 分 市	4.0	1.5	1.5	1.6	3.4	-0.4	-17.1	6.2	90.2	3.7	65.0	13.5	23.0	40.0	-5.0	-54.5	-6.6	-2.3	大別中
別 府 市	-0.5	-0.2	-0.2	-0.7	-0.6	-2.0	-15.0	11.9	100.4	0.1	57.8	-1.4	3.3	-47.6	-6.0	-22.2	-10.8	-1.3	別中
中 津 市	-14.6	3.3	3.3	3.2	-12.2	-2.2	-18.4	6.4	90.5	-11.7	35.3	-57.4	-81.9	-85.2	-6.1	-26.0	-7.7	-2.3	中日佐
日 田 市	3.6	6.3	6.4	5.7	3.5	-1.6	-19.2	7.5	92.4	3.5	64.4	0.0	3.6	-38.6	-7.4	-14.0	-9.1	-4.4	日佐
佐 伯 市	-3.0	1.5	1.7	0.3	-1.8	3.3	-19.3	5.1	88.1	-2.0	53.7	-13.1	-19.0	-54.2	-5.9	-10.2	-9.4	-2.2	白津
臼 杵 市	-1.6	1.0	1.1	0.9	-0.9	-4.6	-17.0	6.3	90.2	-0.5	56.0	-9.7	-13.9	22.7	-6.5	-19.5	-8.3	-3.0	白津
津 久 見 市	6.4	1.1	1.5	-1.6	5.2	-3.6	-18.2	7.5	92.4	6.3	68.8	13.1	16.5	-35.6	1.9	46.8	-9.1	-2.9	竹高
竹 田 市	-2.3	-0.9	-0.6	-2.9	-0.5	2.6	-17.8	5.3	88.5	-1.8	54.8	-4.8	-1.1	-89.7	-8.3	-14.2	-10.3	-2.2	竹高
豊 後 高 田 市	0.9	0.0	0.1	-0.8	2.8	17.3	-17.3	7.1	91.7	1.2	59.9	2.9	22.0	-104.6	-7.9	-20.2	-9.6	-2.5	杵宇
杵 築 市	-2.1	-0.4	-0.2	-1.0	-0.3	28.8	-16.6	6.2	90.2	-1.1	55.2	-6.9	-3.0	-85.9	-10.0	-22.8	-7.0	-4.8	杵宇
宇 佐 市	-2.9	-1.0	-0.9	-1.6	-2.6	-3.9	-17.5	8.6	94.4	-2.1	54.0	-7.3	-6.5	-48.0	-8.0	-32.0	-9.3	-0.6	豊野
豊 後 大 野 市	3.2	4.7	5.1	2.6	4.0	-3.6	-20.0	7.7	92.7	3.4	63.6	-0.3	7.5	47.6	-8.4	-31.3	-7.0	-4.2	豊野
由 布 市	-2.1	-0.4	-0.3	-0.9	-1.9	-5.5	-16.6	6.8	91.3	-0.8	55.3	-8.1	-10.2	16.7	-6.2	-33.2	-8.8	2.4	由国
国 東 市	1.9	-0.1	0.2	-1.4	2.3	-3.8	-18.2	8.0	93.4	2.0	61.5	29.3	32.2	42.6	-9.0	-26.8	-7.8	-2.3	国
姫 島 村	0.3	3.6	4.5	-0.7	1.4	-0.1	-19.1	12.0	100.5	1.0	59.0	-8.7	48.4	67.8	-11.6	-21.9	-10.9	-2.4	姫日九玖
日 出 町	3.2	2.0	2.1	1.2	2.7	-1.0	-16.4	5.9	89.5	3.5	63.8	8.3	26.0	-26.5	-4.1	-12.8	-5.2	-1.2	日九
九 重 町	4.0	2.5	2.9	0.0	3.7	4.5	-20.8	7.2	91.8	4.2	64.9	9.6	2165.2	-20.9	-8.1	-20.1	-9.7	-2.0	九
玖 珠 町	2.1	1.7	1.9	0.3	2.5	6.6	-18.7	8.5	94.2	2.6	62.0	3.2	12.3	-10.6	-8.6	-27.1	-9.4	-2.2	玖
(地域別)																			
東 部	0.1	0.1	0.2	-0.5	0.2	0.3	-16.2	10.1	97.1	0.6	58.7	-0.1	9.3	-47.3	-7.1	-22.1	-9.3	-2.1	東中
中 部	3.5	1.4	1.4	1.3	3.0	-0.9	-17.1	6.4	90.4	3.4	64.2	10.9	19.3	39.1	-4.9	-25.3	-7.0	-2.1	中
南 部	-3.0	1.5	1.7	0.3	-1.8	3.3	-19.3	5.1	88.1	-2.0	53.7	-13.1	-19.0	-54.2	-5.9	-10.2	-9.4	-2.2	南
豊 肥	1.0	2.6	2.9	0.5	2.2	-1.4	-19.0	6.9	91.4	1.3	60.0	-2.4	3.5	1.4	-8.4	-19.4	-8.4	-3.5	豊
西 部	3.4	5.0	5.2	4.0	3.4	0.0	-19.2	7.6	92.6	3.4	64.0	0.9	5.9	-27.5	-7.7	-17.5	-9.2	-3.7	西
北 部	-8.9	1.5	1.5	1.1	-7.4	0.6	-17.9	7.4	92.3	-7.2	44.3	-34.0	-51.2	-70.7	-7.1	-27.4	-8.5	-1.6	北

市町村民所得の分配(平成25年度) 対前年度増加率

(単位:%)

	総 額	(1) 雇 用 者 報 酬	(2) 賃 金 俸 給	(2) 雇主の 社会負担	(1) 財産所得	(2) 一 般 政 府 a. 受取 b. 支払	(3) 対家計民間非営利団体 a. 受取 b. 支払	(3) 家 計 企 業 a. 受取 b. 支払	(1) 企業所得	(2) 民 間	(3) 法人企業 公的企業 個人企業	ア 農 業	イ 林 業	ウ その他の 水 産 業 産 業 持 家					
県 計	-0.6	0.0	0.1	-0.5	1.7	-0.1	-6.8	-0.3	-2.6	1.5	17.0	-2.8	-7.4	15.9	4.1	-3.9	14.9	-0.3	県
市 計	-0.4	0.0	0.1	-0.5	1.9	0.2	-6.8	-0.3	-2.3	1.7	17.2	-2.1	-6.2	17.5	4.1	-3.8	14.8	-0.3	市
郡 計	-4.9	-0.8	-0.6	-1.6	-2.7	-10.3	-6.6	-0.8	-2.8	-2.3	11.9	-16.5	-34.1	-11.3	3.3	-4.3	16.1	-0.7	郡
大 分 市	-2.2	1.4	1.5	0.9	0.3	-1.4	-6.7	-1.5	-3.5	0.2	15.1	-14.1	-23.0	15.7	5.4	-8.8	15.3	0.1	大
別 府 市	0.5	1.1	1.3	0.2	1.7	-6.4	-5.0	4.4	2.3	2.2	18.3	-1.9	-6.8	46.9	4.3	-1.2	12.3	-1.7	別
中 津 市	0.6	0.6	0.7	0.1	2.7	-2.5	-7.3	-1.3	-3.3	2.6	18.4	0.1	-1.5	144.6	3.1	-15.4	15.2	0.4	中
日 田 市	0.7	1.3	1.5	0.3	2.7	-0.8	-5.9	-0.2	-2.2	2.5	18.5	-0.4	-2.1	10.8	3.4	-13.7	15.1	0.9	日
佐 伯 市	3.2	-4.8	-4.8	-5.2	4.9	-3.6	-8.9	-2.6	-4.6	4.6	21.5	25.9	42.4	-2.6	10.6	52.4	14.1	-0.2	佐
臼 杵 市	-4.2	-5.6	-5.6	-5.8	-0.5	6.8	-7.2	-1.5	-3.5	-1.2	12.7	-0.5	-5.9	-32.1	4.1	-2.2	15.4	-0.3	臼
津 久 見 市	3.5	-0.3	-0.5	0.9	5.3	0.2	-8.2	-0.1	-2.2	5.2	21.8	8.4	9.3	4.0	5.2	19.7	13.8	-2.1	津
竹 田 市	-1.5	0.1	0.2	-0.8	1.3	1.6	-6.0	-2.4	-4.4	0.5	15.9	-4.4	-7.0	65.6	-1.6	-9.6	13.1	-2.0	竹
豊 後 高 田 市	-4.1	-7.2	-7.1	-7.9	-0.8	3.7	-7.6	-0.8	-2.9	-1.6	12.8	4.2	7.0	22.6	2.7	-6.8	15.2	1.0	高
杵 築 市	-2.5	1.4	1.4	0.9	-1.1	-21.7	-5.3	-1.6	-3.6	0.2	14.8	-11.6	-23.1	-11.2	1.4	-2.4	16.2	-3.1	杵
宇 佐 市	-2.6	-3.7	-3.6	-3.9	0.1	3.7	-7.2	0.8	-1.2	-0.3	14.7	-0.5	-2.4	-17.4	2.3	-11.0	15.9	1.4	宇
豊 後 大 野 市	6.1	-3.0	-2.9	-3.9	8.4	-1.0	-7.7	-0.1	-2.1	7.6	24.9	34.8	99.6	-151.6	1.9	-25.0	15.4	4.3	野
由 布 市	17.7	2.2	2.5	1.0	15.9	10.5	-5.5	-0.8	-2.9	16.1	38.8	161.3	621.4	-7.4	1.5	-3.9	13.6	-4.2	由
国 東 市	4.4	-3.3	-3.2	-3.8	13.0	41.7	-8.5	0.4	-1.6	5.6	22.4	1919.2	40.3	-113.0	-0.4	-5.4	17.3	-6.2	国
姫 島 村	3.5	1.9	1.9	1.8	3.5	-22.8	-11.3	9.2	7.0	5.5	22.0	8.2	864.9	-3073.1	6.6	20.1	13.2	-6.8	姫
日 出 町	-5.8	-1.9	-1.8	-2.3	-3.2	-4.6	-6.3	-1.9	-3.9	-3.0	10.8	-19.1	-38.9	5.1	5.6	5.5	19.6	-0.9	日
九 重 町	-15.7	-4.2	-4.0	-5.0	-12.2	-1.2	-7.5	-0.9	-2.9	-12.6	-0.9	-42.2	-101.2	-6.9	-1.4	-18.5	12.5	0.1	九
玖 珠 町	1.5	2.9	3.3	0.8	2.7	-19.4	-6.0	0.7	-1.3	3.5	19.6	-1.7	-4.4	-16.9	2.6	-8.9	14.3	0.1	玖
(地域別)																			
東 部	-0.5	0.1	0.2	-0.6	1.8	2.6	-6.1	2.4	0.3	1.5	17.2	-3.0	-10.0	33.9	3.2	-0.9	14.3	-2.7	東
中 部	-1.2	1.0	1.0	0.5	1.2	-0.4	-6.7	-1.4	-3.4	1.0	16.3	-8.6	-15.7	15.0	4.9	-2.4	15.2	-0.3	中
南 部	3.2	-4.8	-4.8	-5.2	4.9	-3.6	-8.9	-2.6	-4.6	4.6	21.5	25.9	42.4	-2.6	10.6	52.4	14.1	-0.2	南
豊 肥	2.9	-1.9	-1.7	-2.7	5.5	-0.1	-6.9	-0.8	-2.9	4.6	21.1	13.3	30.0	-487.3	0.3	-14.9	14.4	1.9	豊
西 部	-0.7	1.1	1.3	-0.2	1.4	-3.5	-6.0	-0.2	-2.2	1.4	16.9	-3.6	-6.8	-1.6	2.7	-13.7	14.7	0.6	西
北 部	-1.0	-1.8	-1.7	-2.2	1.5	1.1	-7.3	-0.3	-2.4	1.2	16.5	0.3	-1.3	31.8	2.7	-11.4	15.4	0.9	北

市町村民所得の分配(平成24年度) 対前年度増加率

(単位:%)

		総 額	(1) (2)			(1) (2)		(1) (2) (3)		(1) (2) (3)		ア イ ウ								
		雇 用 者	賃 金	雇主の	財産所得	一 般 政 府	対家計民間非営利団体	家 計	企業所得	民 間	(2) (3)	農 林	農 林	その他の	持 家					
		報 酬	俸 給	社会負担	a. 受取	b. 支払	a. 受取	b. 支払	a. 受取	b. 支払	法人企業	公的企業	個人企業	水 産 業	産 業	持 家				
県 計		-0.9	0.0	-0.1	0.9	-3.1	-1.5	-4.3	-10.1	-18.2	-2.9	7.4	-2.8	-4.4	-19.1	0.6	-4.7	-0.8	2.5	県
市 計		-0.8	0.0	-0.2	0.9	-3.0	-1.7	-4.3	-10.1	-18.2	-2.9	7.4	-2.5	-3.9	-17.6	0.5	-5.4	-0.9	2.5	市
郡 計		-1.9	0.9	0.8	1.5	-4.3	5.9	-4.3	-10.6	-18.7	-4.4	6.2	-8.2	-14.7	-39.3	1.7	2.0	0.4	2.2	郡
大 分 市		-3.9	0.1	0.0	1.0	-5.1	-1.5	-4.3	-11.2	-19.3	-5.0	4.0	-14.3	-19.2	-22.4	1.1	-21.6	-0.7	3.2	大
別 府 市		-1.6	-0.7	-0.8	0.1	-4.5	-11.7	-2.6	-5.3	-13.9	-3.7	6.7	-3.5	-3.2	-53.2	-0.6	0.0	-3.1	1.4	別
中 津 市		18.5	0.6	0.4	1.7	12.5	-2.8	-4.5	-11.1	-19.2	12.5	28.5	107.3	289.9	148.1	1.6	0.6	-1.1	3.3	中
日 田 市		1.8	-0.5	-0.7	0.8	-0.9	-3.7	-3.8	-10.0	-18.2	-0.6	10.3	5.5	7.7	-13.9	0.9	-7.8	0.8	3.9	日
佐 伯 市		-0.7	0.6	0.4	1.4	-3.1	0.6	-5.2	-12.3	-20.2	-3.1	7.5	-3.8	-2.1	143.6	-6.3	-39.9	-1.0	2.8	佐
臼 杵 市		0.5	3.7	3.5	5.0	-2.6	-2.2	-2.2	-11.1	-19.2	-2.2	8.9	-7.9	-17.2	122.5	0.4	-7.7	-0.1	2.3	臼
津 久 見 市		-3.0	-1.8	-1.8	-1.5	-6.0	-2.9	-7.7	-10.1	-18.2	-5.9	5.1	-4.2	-4.9	86.6	-2.1	-13.9	-2.5	0.9	津
竹 田 市		1.0	0.2	-0.2	2.2	-2.0	-2.6	-5.9	-12.0	-19.9	-2.1	9.4	2.6	0.8	163.2	4.0	11.4	-2.0	1.1	竹
豊 後 高 田 市		2.6	1.0	0.8	2.2	-0.3	-1.1	-3.4	-10.5	-18.6	-0.2	11.1	8.4	16.8	175.4	3.9	9.8	0.1	3.4	高
杵 築 市		-4.2	-1.2	-1.3	-0.4	-5.2	37.0	-1.5	-11.2	-19.3	-6.2	3.7	-10.2	-17.0	475.6	-1.6	-6.0	0.5	-0.1	杵
宇 佐 市		4.3	-1.1	-1.3	-0.1	1.2	0.6	-4.6	-8.9	-17.2	1.2	12.9	20.6	33.2	9.6	6.7	25.6	0.5	4.1	宇
豊 後 大 野 市		-10.2	-2.1	-2.3	-1.3	-11.9	-1.8	-5.1	-9.9	-18.0	-11.8	-2.8	-28.8	-56.1	80.8	3.3	6.7	-0.2	3.9	野
由 布 市		-16.7	-0.3	-0.4	0.2	-15.5	5.9	-2.1	-10.7	-18.8	-15.6	-10.0	-67.0	-114.4	-16.6	0.9	22.3	-2.4	-1.5	由
国 東 市		43.6	-0.4	-0.6	0.4	35.3	6.1	-6.8	-9.5	-17.7	31.8	55.8	98.8	63.4	74.2	-5.5	-15.0	0.3	-3.5	国
姫 島 村		-9.8	1.4	1.7	-0.5	-8.3	20.7	-8.8	-4.8	-13.4	-11.1	-2.5	-31.4	-98.8	-106.8	-12.0	-25.9	-2.6	-4.0	姫
日 出 町		-0.3	1.1	0.8	2.4	-2.9	5.2	-2.9	-11.6	-19.6	-2.7	8.0	-3.6	-8.8	-19.2	4.1	14.9	2.9	2.1	日
九 重 町		-1.2	2.0	1.8	2.9	-4.1	2.1	-2.8	-10.4	-18.5	-3.9	7.1	-7.1	-13.7	-43.8	1.5	2.8	-1.9	2.8	九
玖 珠 町		-4.3	0.0	0.1	-0.4	-6.4	6.1	-6.0	-9.3	-17.5	-6.6	3.7	-12.2	-18.9	-41.4	1.3	-0.1	-0.8	3.0	玖
(地域別)																				
東 部		1.7	-0.4	-0.6	0.4	-1.5	-2.6	-3.7	-7.4	-15.8	-1.2	10.2	10.7	29.2	-45.3	-1.3	-7.1	-1.6	0.3	東
中 部		-4.3	0.2	0.1	1.1	-5.6	-1.3	-4.2	-11.1	-19.2	-5.4	3.6	-15.9	-22.0	-20.6	0.8	-9.9	-0.9	2.7	中
南 部		-0.7	0.6	0.4	1.4	-3.1	0.6	-5.2	-12.3	-20.2	-3.1	7.5	-3.8	-2.1	143.6	-6.3	-39.9	-1.0	2.8	南
豊 肥		-5.8	-1.3	-1.5	0.0	-8.2	-2.1	-5.5	-10.6	-18.7	-8.0	2.0	-14.4	-30.4	96.8	3.6	9.7	-1.0	2.8	豊
西 部		0.4	-0.1	-0.3	0.7	-2.2	-1.9	-4.1	-10.0	-18.1	-2.0	8.8	1.6	2.4	-32.6	1.0	-4.7	0.3	3.6	西
北 部		11.3	0.1	-0.1	1.1	7.0	-1.2	-4.4	-10.1	-18.2	7.0	20.7	54.8	121.7	1532.7	3.9	13.1	-0.4	3.6	北

市町村民所得の分配(令和4年度)																			構成比				(単位:%)			
		総 額	(1) 雇 用 者 報 酬	(2) 賃 金 俸 給	雇主の 社会負担	(1) 財産所得	(2) 一 般 政 府 a. 受取 b. 支払	(2) 対家計民間非営利団体 a. 受取 b. 支払	(3) 家 計 a. 受取 b. 支払	(1) 企業所得	(2) 民 間 法人企業	(3) 公的企業	(3) 個人企業	ア 農 林 水 産 業	イ その他の 産 業	ウ 持 家										
県 計		100.0	76.1	65.7	10.5	6.0	0.3	0.1	0.2	0.0	5.7	0.1	17.9	9.6	0.1	8.2	0.7	2.9	4.5	県						
市 計		100.0	76.1	65.7	10.4	6.0	0.3	0.1	0.2	0.0	5.7	0.1	17.9	9.8	0.1	8.0	0.6	2.9	4.5	市						
郡 計		100.0	76.5	65.7	10.9	5.8	0.3	0.1	0.2	0.0	5.5	0.1	17.7	6.2	0.0	11.5	2.1	3.3	6.1	郡						
大 分 市		100.0	76.1	65.7	10.4	6.0	0.2	0.1	0.1	0.0	5.9	0.1	17.8	11.9	0.3	5.7	0.0	2.3	3.3	大						
別 府 市		100.0	82.4	70.8	11.7	6.3	0.3	0.1	0.2	0.0	5.9	0.1	11.3	3.0	0.1	8.2	0.1	3.8	4.3	別						
中 津 市		100.0	76.1	65.7	10.3	5.7	0.1	0.1	0.1	0.0	5.5	0.1	18.3	11.0	0.0	7.3	0.1	2.6	4.6	中						
日 田 市		100.0	69.4	60.0	9.4	5.9	0.3	0.1	0.1	0.0	5.6	0.1	24.6	13.6	0.0	11.0	2.1	3.9	5.0	日						
佐 伯 市		100.0	78.8	68.3	10.5	6.1	0.3	0.1	0.2	0.0	5.7	0.1	15.1	2.2	0.0	12.8	2.1	4.1	6.6	佐						
臼 杵 市		100.0	83.8	72.3	11.5	6.2	0.3	0.1	0.2	0.0	5.8	0.1	10.0	-2.0	0.0	12.1	1.2	3.8	7.0	臼						
津 久 見 市		100.0	66.2	57.3	8.9	5.4	0.2	0.1	0.2	0.0	5.2	0.1	28.4	18.4	0.0	10.0	1.7	3.0	5.3	津						
竹 田 市		100.0	63.5	55.0	8.5	5.7	0.5	0.2	0.2	0.0	5.2	0.1	30.8	13.6	0.0	17.2	5.9	4.2	7.1	竹						
豊 後 高 田 市		100.0	72.2	62.1	10.1	5.8	0.4	0.1	0.2	0.0	5.3	0.1	22.0	8.5	0.0	13.5	3.0	3.4	7.0	高						
杵 築 市		100.0	78.9	68.3	10.6	5.9	0.2	0.1	0.2	0.0	5.6	0.1	15.2	3.0	0.0	12.1	3.0	3.3	5.8	杵						
宇 佐 市		100.0	68.6	59.3	9.3	5.4	0.2	0.1	0.2	0.0	5.2	0.1	26.0	16.2	0.0	9.8	0.1	2.6	7.0	宇						
豊 後 大 野 市		100.0	83.5	71.9	11.6	5.9	0.5	0.2	0.2	0.0	5.4	0.1	10.7	-2.5	0.0	13.1	1.2	3.8	8.0	野						
由 布 市		100.0	72.2	61.8	10.4	5.9	0.2	0.0	0.2	0.0	5.7	0.1	21.9	12.8	0.0	9.1	0.8	2.9	5.4	由						
国 東 市		100.0	81.9	70.5	11.4	6.1	0.8	0.1	0.2	0.0	5.4	0.1	11.9	-1.1	0.0	13.0	2.7	3.9	6.5	国						
姫 島 村		100.0	77.9	66.4	11.5	6.7	1.1	0.1	0.3	0.0	5.4	0.1	15.4	-2.0	0.2	17.2	3.7	4.9	8.7	姫						
日 出 町		100.0	79.5	68.3	11.2	5.9	0.3	0.1	0.2	0.0	5.6	0.1	14.6	4.6	0.0	10.1	1.6	2.8	5.6	日						
九 重 町		100.0	69.3	60.0	9.3	5.9	0.4	0.0	0.2	0.0	5.4	0.1	24.8	6.4	-0.1	18.5	6.0	4.3	8.2	九						
玖 珠 町		100.0	74.7	63.6	11.1	5.5	0.2	0.1	0.1	0.0	5.3	0.1	19.8	9.6	-0.1	10.3	1.0	3.5	5.8	玖						
(地域別)																										
東 部		100.0	81.4	70.0	11.4	6.2	0.4	0.1	0.2	0.0	5.7	0.1	12.4	2.7	0.1	9.7	1.1	3.6	5.0	東						
中 部		100.0	76.0	65.6	10.4	6.0	0.2	0.1	0.1	0.0	5.8	0.1	18.0	11.5	0.2	6.2	0.2	2.5	3.6	中						
南 部		100.0	78.8	68.3	10.5	6.1	0.3	0.1	0.2	0.0	5.7	0.1	15.1	2.2	0.0	12.8	2.1	4.1	6.6	南						
豊 肥		100.0	75.3	65.0	10.3	5.8	0.5	0.2	0.2	0.0	5.3	0.1	18.9	4.1	0.0	14.8	3.2	4.0	7.6	豊						
西 部		100.0	70.4	60.6	9.7	5.8	0.3	0.1	0.2	0.0	5.6	0.1	23.8	12.3	0.0	11.5	2.3	3.9	5.4	西						
北 部		100.0	73.2	63.2	10.0	5.6	0.2	0.1	0.2	0.0	5.4	0.1	21.2	12.4	0.0	8.8	0.4	2.7	5.7	北						

市町村民所得の分配(令和3年度)																			構成比				(単位:%)			
		総 額	(1) 雇 用 者 報 酬		(2) 賃 金 俸 給	雇主の 社会負担	(1) 財産所得		(2) 一 般 政 府 a. 受取 b. 支払		(3) 対家計民間非営利団体 a. 受取 b. 支払		(3) 家 計 a. 受取 b. 支払		(1) 企業所得		(2) 民 間 法人企業	(3) 公的企業	ア 農 水 産 業	イ 林 業	ウ その他の 産 業 持 家					
県 計		100.0	74.6	64.4	10.2	5.6	0.3	0.1	0.1	0.0	5.4	0.1	19.8	11.1	0.2	8.5	0.7	3.1	4.8	県						
市 計		100.0	74.6	64.5	10.2	5.6	0.3	0.1	0.1	0.0	5.4	0.1	19.7	11.2	0.2	8.4	0.6	3.0	4.7	市						
郡 計		100.0	73.8	63.4	10.4	5.4	0.3	0.1	0.1	0.0	5.1	0.1	20.8	9.1	0.0	11.8	2.1	3.4	6.3	郡						
大 分 市		100.0	74.7	64.5	10.2	5.7	0.2	0.1	0.1	0.0	5.6	0.1	19.6	13.4	0.3	5.9	0.0	2.4	3.4	大						
別 府 市		100.0	82.6	70.9	11.7	5.9	0.3	0.1	0.2	0.0	5.6	0.1	11.5	2.5	0.1	8.9	0.1	4.1	4.7	別						
中 津 市		100.0	75.6	65.4	10.2	5.4	0.1	0.1	0.1	0.0	5.3	0.1	19.0	11.2	0.0	7.9	0.1	2.8	5.0	中						
日 田 市		100.0	63.9	55.3	8.6	5.6	0.3	0.1	0.1	0.0	5.3	0.1	30.6	19.5	0.0	11.1	2.1	4.0	5.0	日						
佐 伯 市		100.0	78.5	68.1	10.4	5.6	0.3	0.1	0.2	0.0	5.4	0.1	15.9	2.1	0.0	13.7	2.1	4.4	7.2	佐						
臼 杵 市		100.0	82.3	71.1	11.2	5.7	0.3	0.1	0.2	0.0	5.4	0.1	12.0	-0.6	0.0	12.6	1.1	4.1	7.5	臼						
津 久 見 市		100.0	60.4	52.4	8.0	5.1	0.1	0.1	0.1	0.0	5.0	0.1	34.5	25.4	0.0	9.1	1.1	2.9	5.1	津						
竹 田 市		100.0	61.7	53.4	8.2	5.2	0.5	0.3	0.2	0.0	4.9	0.1	33.2	15.3	0.0	17.9	6.0	4.4	7.4	竹						
豊 後 高 田 市		100.0	75.3	64.9	10.4	5.5	0.5	0.1	0.2	0.0	5.1	0.1	19.3	4.2	0.0	15.1	3.1	4.0	8.0	豊						
杵 築 市		100.0	77.5	67.2	10.4	5.5	0.2	0.1	0.2	0.0	5.3	0.1	16.9	4.2	0.0	12.8	3.0	3.6	6.2	杵						
宇 佐 市		100.0	69.1	59.8	9.4	5.3	0.3	0.1	0.2	0.0	5.0	0.1	25.5	14.9	0.0	10.6	0.2	2.8	7.6	宇						
豊 後 大 野 市		100.0	78.7	67.8	10.9	5.4	0.5	0.2	0.2	0.0	5.1	0.1	15.9	2.7	0.0	13.2	1.2	3.8	8.1	豊						
由 布 市		100.0	70.3	60.2	10.1	5.7	0.2	0.1	0.2	0.0	5.5	0.1	24.0	14.8	0.0	9.2	0.7	3.0	5.5	由						
国 東 市		100.0	80.0	68.9	11.1	5.6	0.8	0.2	0.2	0.0	5.0	0.1	14.4	0.7	0.0	13.7	2.8	4.1	6.8	国						
姫 島 村		100.0	75.4	64.4	10.9	6.1	1.1	0.1	0.2	0.0	5.0	0.1	18.5	0.5	0.0	18.0	4.0	5.0	9.0	姫						
日 出 町		100.0	80.5	69.2	11.2	5.5	0.3	0.1	0.1	0.0	5.3	0.1	14.0	3.3	0.0	10.7	1.7	3.1	6.0	日						
九 重 町		100.0	54.9	47.6	7.3	5.2	0.3	0.0	0.2	0.0	4.9	0.1	39.9	24.9	-0.1	15.1	4.7	3.6	6.8	九						
玖 珠 町		100.0	73.8	63.0	10.8	5.3	0.2	0.1	0.1	0.0	5.1	0.1	21.0	10.1	-0.1	11.0	1.0	3.8	6.2	玖						
(地域別)																										
東 部		100.0	81.2	69.9	11.4	5.8	0.4	0.1	0.2	0.0	5.4	0.1	13.0	2.6	0.1	10.3	1.1	3.9	5.4	東						
中 部		100.0	74.4	64.2	10.1	5.7	0.2	0.1	0.1	0.0	5.5	0.1	20.0	13.2	0.3	6.5	0.1	2.6	3.8	中						
南 部		100.0	78.5	68.1	10.4	5.6	0.3	0.1	0.2	0.0	5.4	0.1	15.9	2.1	0.0	13.7	2.1	4.4	7.2	南						
豊 肥		100.0	71.8	62.0	9.8	5.3	0.5	0.3	0.2	0.0	5.0	0.1	22.8	7.8	0.0	15.1	3.1	4.1	7.8	豊						
西 部		100.0	64.6	55.8	8.9	5.5	0.3	0.1	0.1	0.0	5.3	0.1	29.9	18.5	0.0	11.5	2.2	3.9	5.4	西						
北 部		100.0	73.4	63.5	9.9	5.4	0.2	0.1	0.1	0.0	5.2	0.1	21.2	11.6	0.0	9.6	0.5	2.9	6.2	北						

市町村民所得の分配(令和2年度) 構成比																			(単位:%)
	総 額	(1) 雇 用 者 報 酬	(2) 賃 金 俸 給	雇主の 社会負担	(1) 財産所得	(2) 一 般 政 府	(3) 対家計民間非営利団体	(4) 家 計	(5) 家 計	(6) 家 計	(7) 家 計	(8) 企業所得	(9) 民 間	(10) 公的企業	(11) 個人企業	ア 農 林	イ 水 産 業	ウ その他の 産 業 持 家	
県 計	100.0	73.3	62.5	10.8	5.8	0.3	0.1	0.1	0.0	5.6	0.1	20.9	11.7	0.2	9.1	0.6	3.1	5.3	県
市 計	100.0	73.3	62.5	10.8	5.8	0.3	0.1	0.1	0.0	5.6	0.1	20.9	11.8	0.2	8.9	0.6	3.1	5.3	市
郡 計	100.0	73.3	62.3	11.1	5.5	0.3	0.1	0.1	0.0	5.3	0.1	21.1	9.0	-0.1	12.3	1.8	3.5	7.0	郡
大 分 市	100.0	74.9	63.8	11.1	5.9	0.2	0.2	0.1	0.0	5.8	0.1	19.2	12.3	0.3	6.6	0.0	2.6	3.9	大
別 府 市	100.0	77.0	65.3	11.7	6.1	0.3	0.1	0.2	0.0	5.8	0.1	16.9	7.8	0.1	9.1	0.1	4.0	5.0	別
中 津 市	100.0	75.5	64.5	11.1	5.6	0.2	0.1	0.1	0.0	5.5	0.1	18.9	10.3	0.0	8.6	0.1	2.9	5.6	中
日 田 市	100.0	65.5	55.9	9.6	5.8	0.3	0.1	0.1	0.0	5.6	0.1	28.7	16.9	0.0	11.8	1.7	4.2	5.9	日
佐 伯 市	100.0	71.5	61.2	10.3	5.7	0.3	0.1	0.2	0.0	5.5	0.1	22.8	9.5	0.0	13.3	1.9	4.2	7.2	佐
臼 杵 市	100.0	77.6	66.2	11.4	5.9	0.4	0.1	0.2	0.0	5.6	0.1	16.6	3.9	0.0	12.7	0.9	3.9	7.9	臼
津 久 見 市	100.0	57.8	49.6	8.2	5.3	0.2	0.1	0.1	0.0	5.2	0.1	37.0	27.7	0.0	9.3	1.0	2.8	5.5	津
竹 田 市	100.0	57.8	49.7	8.2	5.2	0.5	0.3	0.2	0.0	5.0	0.1	36.9	20.0	0.0	16.9	5.2	4.1	7.6	竹
豊 後 高 田 市	100.0	69.3	59.1	10.2	5.5	0.5	0.1	0.1	0.0	5.2	0.1	25.1	10.1	0.0	15.0	2.9	3.8	8.4	高
杵 築 市	100.0	74.2	63.5	10.6	5.6	0.2	0.1	0.2	0.0	5.5	0.1	20.2	7.6	0.0	12.7	2.7	3.4	6.6	杵
宇 佐 市	100.0	67.8	58.0	9.9	5.4	0.3	0.1	0.2	0.0	5.2	0.1	26.7	15.5	0.0	11.2	0.1	2.8	8.3	宇
豊 後 大 野 市	100.0	71.8	61.2	10.6	5.5	0.5	0.2	0.2	0.0	5.2	0.1	22.8	10.0	0.1	12.7	0.9	3.5	8.2	野
由 布 市	100.0	70.8	59.9	10.9	5.8	0.2	0.1	0.2	0.0	5.7	0.1	23.3	13.7	-0.1	9.7	0.5	3.1	6.1	由
国 東 市	100.0	79.5	67.7	11.8	5.7	0.7	0.2	0.2	0.0	5.2	0.1	14.8	0.7	0.0	14.0	2.3	4.1	7.6	国
姫 島 村	100.0	65.9	55.9	9.9	6.2	1.1	0.1	0.2	0.0	5.1	0.1	28.0	10.3	0.2	17.5	3.8	4.6	9.0	姫
日 出 町	100.0	77.9	66.2	11.7	5.6	0.3	0.1	0.1	0.0	5.4	0.1	16.5	5.4	0.0	11.1	1.6	3.0	6.5	日
九 重 町	100.0	60.6	52.0	8.6	5.4	0.4	0.1	0.2	0.0	5.1	0.1	33.9	17.8	-0.2	16.4	3.7	4.1	8.6	九
玖 珠 町	100.0	72.9	61.6	11.4	5.4	0.2	0.1	0.1	0.0	5.3	0.1	21.7	10.2	-0.1	11.5	1.0	3.8	6.7	玖
(地域別)																			
東 部	100.0	77.0	65.4	11.6	5.9	0.4	0.1	0.2	0.0	5.6	0.1	17.1	6.6	0.1	10.5	0.9	3.8	5.8	東
中 部	100.0	74.3	63.3	11.0	5.9	0.2	0.1	0.1	0.0	5.8	0.1	19.9	12.5	0.3	7.1	0.1	2.7	4.3	中
南 部	100.0	71.5	61.2	10.3	5.7	0.3	0.1	0.2	0.0	5.5	0.1	22.8	9.5	0.0	13.3	1.9	4.2	7.2	南
豊 肥	100.0	66.2	56.6	9.6	5.4	0.5	0.3	0.2	0.0	5.1	0.1	28.4	14.0	0.0	14.4	2.6	3.8	8.0	豊
西 部	100.0	66.3	56.5	9.8	5.7	0.3	0.1	0.1	0.0	5.5	0.1	28.0	15.8	-0.1	12.2	1.8	4.1	6.3	西
北 部	100.0	72.2	61.6	10.6	5.5	0.3	0.1	0.1	0.0	5.4	0.1	22.3	12.0	0.0	10.3	0.5	3.0	6.8	北

市町村民所得の分配(令和元年度) 構成比																			(単位:%)
	総 額	(1) 雇 用 者 報 酬	(2) 賃 金 俸 給	雇主の 社会負担	(1) 財産所得	(2) 一 般 政 府	(3) 対家計民間非営利団体	(4) 家 計	(5) 家 計	(6) 家 計	(7) 家 計	(8) 企業所得	(9) 民 間	(10) 公的企業	(11) 個人企業	ア 農 林	イ 水 産 業	ウ その他の 産 業 持 家	
県 計	100.0	69.7	59.2	10.5	5.6	0.3	0.1	0.1	0.0	5.5	0.1	24.7	15.9	0.2	8.6	0.8	2.8	5.0	県
市 計	100.0	69.7	59.2	10.4	5.6	0.3	0.1	0.1	0.0	5.5	0.1	24.7	16.1	0.2	8.4	0.7	2.8	4.9	市
郡 計	100.0	69.8	59.0	10.8	5.4	0.3	0.1	0.1	0.0	5.2	0.1	24.9	12.9	0.2	11.8	2.1	3.2	6.5	郡
大 分 市	100.0	70.6	60.0	10.6	5.7	0.2	0.1	0.1	0.0	5.7	0.1	23.7	17.4	0.3	6.0	0.1	2.3	3.7	大
別 府 市	100.0	70.7	59.8	11.0	5.8	0.3	0.1	0.2	0.0	5.6	0.1	23.4	15.2	0.1	8.0	0.1	3.4	4.5	別
中 津 市	100.0	75.3	64.1	11.2	5.4	0.2	0.1	0.1	0.0	5.4	0.1	19.2	10.7	0.0	8.5	0.3	2.8	5.5	中
日 田 市	100.0	60.6	51.6	9.0	5.6	0.3	0.1	0.1	0.0	5.5	0.1	33.8	22.9	0.1	10.9	1.8	3.7	5.4	日
佐 伯 市	100.0	70.1	59.9	10.2	5.6	0.3	0.1	0.2	0.0	5.4	0.1	24.3	10.3	0.0	13.9	3.0	3.9	7.0	佐
臼 杵 市	100.0	71.4	60.8	10.6	5.7	0.4	0.2	0.2	0.0	5.5	0.1	22.9	10.7	0.1	12.2	1.2	3.6	7.4	臼
津 久 見 市	100.0	55.0	47.1	7.9	5.2	0.2	0.1	0.1	0.0	5.1	0.1	39.8	29.8	0.1	9.9	2.2	2.6	5.2	津
竹 田 市	100.0	66.5	56.7	9.7	5.1	0.5	0.3	0.2	0.0	4.9	0.1	28.4	12.1	0.0	16.2	5.2	3.8	7.3	竹
豊 後 高 田 市	100.0	70.0	59.5	10.5	5.4	0.5	0.2	0.1	0.0	5.1	0.1	24.6	9.7	0.0	14.9	3.1	3.6	8.3	高
杵 築 市	100.0	69.2	59.1	10.1	5.5	0.3	0.1	0.2	0.0	5.3	0.1	25.3	13.3	0.0	12.0	2.9	3.1	6.0	杵
宇 佐 市	100.0	64.2	54.7	9.5	5.3	0.3	0.1	0.2	0.0	5.1	0.1	30.5	19.7	0.1	10.7	0.5	2.6	7.7	宇
豊 後 大 野 市	100.0	71.6	60.8	10.8	5.4	0.5	0.2	0.2	0.0	5.1	0.1	23.0	10.4	0.0	12.7	1.2	3.4	8.1	野
由 布 市	100.0	65.2	54.9	10.3	5.6	0.1	0.1	0.2	0.0	5.5	0.1	29.2	20.0	0.2	9.0	0.8	2.7	5.6	由
国 東 市	100.0	78.6	66.7	11.9	5.6	0.7	0.2	0.2	0.0	5.1	0.1	15.9	2.0	-0.1	13.9	2.8	3.8	7.4	国
姫 島 村	100.0	63.0	53.0	10.0	6.0	1.0	0.1	0.2	0.0	5.1	0.1	31.0	12.3	-0.1	18.8	6.4	4.1	8.3	姫
日 出 町	100.0	75.4	63.9	11.6	5.5	0.3	0.1	0.1	0.0	5.3	0.1	19.1	8.2	0.1	10.8	1.8	2.9	6.2	日
九 重 町	100.0	55.4	47.3	8.1	5.2	0.4	0.1	0.1	0.0	5.0	0.1	39.4	23.8	0.5	15.1	3.9	3.6	7.6	九
玖 珠 町	100.0	69.1	57.9	11.2	5.2	0.2	0.1	0.1	0.0	5.2	0.1	25.7	14.6	0.2	10.9	1.2	3.4	6.3	玖
(地域別)																			
東 部	100.0	72.1	61.0	11.0	5.7	0.4	0.1	0.2	0.0	5.5	0.1	22.2	12.4	0.1	9.7	1.1	3.3	5.3	東
中 部	100.0	69.8	59.3	10.5	5.7	0.2	0.1	0.1	0.0	5.6	0.1	24.5	17.6	0.3	6.6	0.2	2.4	4.0	中
南 部	100.0	70.1	59.9	10.2	5.6	0.3	0.1	0.2	0.0	5.4	0.1	24.3	10.3	0.0	13.9	3.0	3.9	7.0	南
豊 肥	100.0	69.5	59.1	10.4	5.3	0.5	0.3	0.2	0.0	5.0	0.1	25.2	11.1	0.0	14.1	2.8	3.6	7.8	豊
西 部	100.0	61.5	52.3	9.3	5.5	0.3	0.1	0.1	0.0	5.4	0.1	33.0	21.5	0.2	11.3	1.9	3.7	5.7	西
北 部	100.0	70.9	60.3	10.5	5.4	0.3	0.1	0.1	0.0	5.3	0.1	23.8	13.7	0.0	10.0	0.7	2.8	6.6	北

市町村民所得の分配(平成30年度) 構成比

(単位:%)

	総 額	(1) 雇 用 者 報 酬	(2) 賃 金 俸 給	(2) 雇主の 社会負担	(1) 財産所得	(1) 一 般 政 府 a. 受取 b. 支払	(2) 対家計民間非営利団体 a. 受取 b. 支払	(3) 家 計 a. 受取 b. 支払	(1) 企業所得	(2) 民 間 法人企業 公的企業	(3) 個人企業	ア 農 林 水 産 業	イ その他の 産 業	ウ 持 家					
県 計	100.0	66.8	56.6	10.2	5.5	0.3	0.2	0.1	0.0	5.4	0.1	27.7	19.4	0.2	8.2	0.6	3.0	4.6	県
市 計	100.0	66.8	56.6	10.2	5.5	0.3	0.2	0.1	0.0	5.4	0.1	27.7	19.5	0.2	8.0	0.6	2.9	4.5	市
郡 計	100.0	67.7	57.1	10.7	5.2	0.2	0.1	0.1	0.0	5.1	0.1	27.1	15.7	0.1	11.2	1.7	3.4	6.0	郡
大 分 市	100.0	66.8	56.6	10.2	5.6	0.2	0.2	0.1	0.0	5.6	0.1	27.6	21.6	0.3	5.7	0.0	2.4	3.3	大
別 府 市	100.0	66.6	56.1	10.5	5.7	0.3	0.1	0.2	0.0	5.5	0.1	27.8	19.9	0.1	7.7	0.1	3.5	4.1	別
中 津 市	100.0	72.4	61.4	11.0	5.3	0.2	0.2	0.1	0.0	5.3	0.1	22.3	13.9	0.0	8.3	0.2	3.0	5.1	中
日 田 市	100.0	59.2	50.3	8.9	5.5	0.3	0.2	0.1	0.0	5.4	0.1	35.3	25.1	0.1	10.1	1.2	3.9	4.9	日
佐 伯 市	100.0	68.6	58.4	10.2	5.5	0.3	0.2	0.2	0.0	5.4	0.1	25.9	13.2	0.0	12.7	1.9	4.1	6.6	佐
臼 杵 市	100.0	70.8	60.1	10.7	5.5	0.4	0.2	0.2	0.0	5.4	0.1	23.7	11.8	0.0	11.9	1.2	3.9	6.8	臼
津 久 見 市	100.0	52.9	45.1	7.7	5.0	0.2	0.1	0.1	0.0	5.1	0.1	42.1	33.1	0.0	8.9	1.4	2.8	4.8	津
竹 田 市	100.0	60.3	51.4	8.9	4.9	0.5	0.4	0.2	0.0	4.8	0.1	34.7	19.8	0.0	14.9	4.2	4.0	6.7	竹
豊 後 高 田 市	100.0	66.4	56.3	10.1	5.3	0.5	0.3	0.1	0.0	5.0	0.1	28.4	14.5	0.0	13.9	2.7	3.7	7.4	高
杵 築 市	100.0	68.4	58.2	10.2	5.3	0.2	0.2	0.2	0.0	5.3	0.1	26.3	14.6	0.0	11.7	2.7	3.3	5.6	杵
宇 佐 市	100.0	63.3	53.7	9.5	5.1	0.3	0.2	0.2	0.0	5.0	0.1	31.6	21.1	0.1	10.5	0.6	2.8	7.1	宇
豊 後 大 野 市	100.0	70.4	59.6	10.8	5.2	0.5	0.3	0.2	0.0	5.0	0.1	24.4	12.0	0.0	12.4	1.2	3.7	7.5	野
由 布 市	100.0	66.0	55.5	10.6	5.6	0.1	0.1	0.2	0.0	5.5	0.1	28.4	19.3	0.1	9.0	0.8	2.9	5.3	由
国 東 市	100.0	79.2	67.1	12.2	5.5	0.8	0.3	0.2	0.0	5.0	0.1	15.3	2.0	0.0	13.4	2.3	4.1	6.9	国
姫 島 村	100.0	77.8	65.4	12.4	5.4	0.6	0.2	0.2	0.0	5.1	0.1	16.7	-2.2	0.0	18.9	5.7	4.9	8.4	姫
日 出 町	100.0	72.0	60.7	11.2	5.3	0.2	0.1	0.1	0.0	5.2	0.1	22.7	12.3	0.1	10.4	1.6	3.1	5.7	日
九 重 町	100.0	57.4	49.0	8.5	5.2	0.4	0.1	0.2	0.0	4.9	0.1	37.4	22.6	0.3	14.5	3.2	4.0	7.3	九
玖 珠 町	100.0	65.4	54.6	10.7	5.1	0.2	0.2	0.1	0.0	5.1	0.1	29.5	19.3	0.2	10.0	0.8	3.5	5.7	玖
(地域別)																			
東 部	100.0	69.1	58.3	10.8	5.6	0.3	0.2	0.2	0.0	5.4	0.1	25.3	15.9	0.1	9.3	0.9	3.5	4.9	東
中 部	100.0	66.5	56.4	10.2	5.5	0.2	0.2	0.1	0.0	5.5	0.1	27.9	21.3	0.3	6.3	0.2	2.5	3.6	中
南 部	100.0	68.6	58.4	10.2	5.5	0.3	0.2	0.2	0.0	5.4	0.1	25.9	13.2	0.0	12.7	1.9	4.1	6.6	南
豊 肥	100.0	66.3	56.2	10.0	5.1	0.5	0.3	0.2	0.0	4.9	0.1	28.6	15.2	0.0	13.5	2.4	3.8	7.2	豊
西 部	100.0	60.2	51.0	9.2	5.4	0.3	0.2	0.1	0.0	5.3	0.1	34.4	23.8	0.1	10.5	1.3	3.9	5.3	西
北 部	100.0	68.5	58.1	10.3	5.3	0.3	0.2	0.1	0.0	5.2	0.1	26.3	16.5	0.0	9.8	0.7	3.0	6.1	北

市町村民所得の分配(平成29年度) 構成比

(単位:%)

		総 額	(1) 雇 用 者 報 酬	(2) 賃 金 俸 給	(2) 雇主の 社会負担	(1) 財産所得	(1) 一 般 政 府 a. 受取 b. 支払	(2) 対家計民間非営利団体 a. 受取 b. 支払	(3) 家 計 a. 受取 b. 支払	(1) 企業所得	(2) 民 間 法人企業 公的企業	(3) 個人企業	ア 農 林 水 産 業	イ その他の 産 業	ウ 持 家					
県 計		100.0	67.2	57.0	10.2	5.9	0.3	0.2	0.1	0.0	5.9	0.2	26.9	18.1	0.3	8.5	0.9	2.9	4.7	県
市 計		100.0	67.2	57.0	10.2	5.9	0.3	0.2	0.1	0.0	5.9	0.2	26.9	18.2	0.3	8.4	0.8	2.9	4.6	市
郡 計		100.0	66.7	56.3	10.4	5.5	0.2	0.2	0.1	0.0	5.5	0.2	27.8	15.7	0.4	11.7	2.3	3.4	6.0	郡
大 分 市		100.0	68.2	57.9	10.4	6.0	0.2	0.2	0.1	0.0	6.0	0.2	25.8	19.4	0.5	5.9	0.1	2.4	3.5	大
別 府 市		100.0	68.0	57.4	10.6	6.1	0.3	0.2	0.2	0.0	6.0	0.2	25.8	17.8	0.2	7.9	0.1	3.5	4.3	別
中 津 市		100.0	75.6	64.2	11.4	5.7	0.2	0.2	0.1	0.0	5.8	0.2	18.6	9.7	0.0	8.9	0.5	3.0	5.4	中
日 田 市		100.0	56.3	47.8	8.4	5.9	0.3	0.2	0.1	0.0	5.8	0.2	37.9	27.2	0.2	10.5	1.7	3.8	5.0	日
佐 伯 市		100.0	68.0	57.9	10.1	5.9	0.3	0.3	0.1	0.0	5.8	0.2	26.2	13.1	0.0	13.0	2.2	4.0	6.8	佐
臼 杵 市		100.0	70.2	59.7	10.5	5.9	0.4	0.3	0.2	0.0	5.9	0.2	23.9	11.2	0.1	12.6	1.5	4.0	7.1	臼
津 久 見 市		100.0	50.0	42.7	7.3	5.4	0.2	0.1	0.1	0.0	5.5	0.2	44.6	35.7	0.1	8.8	1.5	2.6	4.6	津
竹 田 市		100.0	56.7	48.3	8.4	5.2	0.4	0.5	0.2	0.0	5.3	0.2	38.1	21.4	0.0	16.7	6.3	3.7	6.7	竹
豊 後 高 田 市		100.0	67.9	57.7	10.2	5.6	0.5	0.4	0.1	0.0	5.5	0.2	26.5	11.3	0.0	15.2	3.5	3.8	7.9	高
杵 築 市		100.0	67.2	57.2	10.0	5.7	0.2	0.2	0.2	0.0	5.7	0.2	27.2	14.8	0.0	12.4	3.3	3.3	5.8	杵
宇 佐 市		100.0	61.3	52.1	9.2	5.6	0.5	0.2	0.2	0.0	5.4	0.2	33.1	22.2	0.1	10.7	1.3	2.6	6.9	宇
豊 後 大 野 市		100.0	67.6	57.3	10.3	5.6	0.5	0.4	0.2	0.0	5.4	0.2	26.9	13.8	-0.1	13.2	2.0	3.6	7.6	野
由 布 市		100.0	62.9	53.0	10.0	5.9	0.2	0.1	0.2	0.0	5.9	0.2	31.1	22.2	0.3	8.7	0.9	2.8	4.9	由
国 東 市		100.0	82.5	69.9	12.5	5.9	0.9	0.4	0.2	0.0	5.5	0.2	11.6	-2.8	-0.2	14.6	3.1	4.1	7.4	国
姫 島 村		100.0	72.7	61.3	11.4	5.9	0.6	0.3	0.1	0.0	5.6	0.2	21.5	1.7	-0.2	20.0	5.8	5.3	8.9	姫
日 出 町		100.0	71.6	60.5	11.1	5.6	0.2	0.2	0.1	0.0	5.6	0.2	22.8	11.9	0.2	10.7	2.0	3.1	5.7	日
九 重 町		100.0	55.6	47.4	8.2	5.5	0.4	0.1	0.1	0.0	5.3	0.2	38.9	22.8	1.0	15.1	4.4	3.7	7.0	九
玖 珠 町		100.0	64.4	54.0	10.4	5.5	0.2	0.2	0.1	0.0	5.5	0.2	30.1	19.0	0.5	10.6	1.5	3.5	5.7	玖
(地域別)																				
東 部		100.0	70.1	59.3	10.8	6.0	0.4	0.2	0.2	0.0	5.8	0.2	23.9	14.0	0.1	9.8	1.2	3.5	5.1	東
中 部		100.0	67.4	57.2	10.2	5.9	0.2	0.2	0.1	0.0	6.0	0.2	26.7	19.7	0.4	6.5	0.3	2.5	3.8	中
南 部		100.0	68.0	57.9	10.1	5.9	0.3	0.3	0.1	0.0	5.8	0.2	26.2	13.1	0.0	13.0	2.2	4.0	6.8	南
豊 肥		100.0	63.1	53.6	9.5	5.4	0.5	0.4	0.2	0.0	5.4	0.2	31.5	16.9	-0.1	14.6	3.8	3.6	7.2	豊
西 部		100.0	57.6	48.8	8.8	5.8	0.3	0.2	0.1	0.0	5.7	0.2	36.6	25.4	0.3	11.0	1.9	3.8	5.3	西
北 部		100.0	69.5	59.1	10.4	5.7	0.3	0.2	0.1	0.0	5.6	0.2	24.8	14.4	0.1	10.3	1.2	3.0	6.2	北

市町村民所得の分配(平成28年度) 構成比

(単位:%)

		総 額	(1) 雇 用 者 報 酬	(2) 賃 金 俸 給	(2) 雇主の 社会負担	(1) 財産所得	(1) 一 般 政 府 a. 受取	(2) 対家計民間非営利団体 b. 支払	(3) 家 計 a. 受取	(3) b. 支払	(1) 企業所得	(2) 民 間 法人企業	(3) 公的企業	(3) 個人企業	ア 農 林 水 産 業	イ その他の 産 業	ウ 持 家			
県 計		100.0	68.6	58.1	10.5	6.1	0.3	0.3	0.1	0.0	6.1	0.2	25.4	16.1	0.4	8.9	1.0	3.0	5.0	県
市 計		100.0	68.6	58.1	10.5	6.1	0.3	0.3	0.1	0.0	6.1	0.2	25.3	16.2	0.3	8.8	0.9	3.0	4.9	市
郡 計		100.0	68.1	57.5	10.7	5.7	0.2	0.2	0.1	0.0	5.8	0.2	26.2	13.5	0.7	12.0	2.4	3.4	6.2	郡
大 分 市		100.0	70.2	59.5	10.7	6.2	0.3	0.3	0.1	0.0	6.3	0.2	23.6	16.8	0.6	6.3	0.1	2.4	3.7	大
別 府 市		100.0	68.7	57.9	10.8	6.3	0.3	0.2	0.2	0.0	6.2	0.2	25.0	16.7	0.2	8.0	0.1	3.5	4.4	別
中 津 市		100.0	76.8	65.2	11.6	5.9	0.2	0.2	0.1	0.0	6.0	0.2	17.3	7.9	0.1	9.3	0.5	3.1	5.7	中
日 田 市		100.0	56.5	48.0	8.5	6.0	0.3	0.3	0.1	0.0	6.1	0.2	37.5	26.2	0.3	11.0	1.7	4.0	5.3	日
佐 伯 市		100.0	68.1	58.0	10.1	6.0	0.4	0.3	0.1	0.0	6.0	0.2	25.8	12.6	0.0	13.2	2.3	4.0	6.9	佐
臼 杵 市		100.0	70.5	59.9	10.7	6.0	0.3	0.3	0.1	0.0	6.1	0.2	23.4	10.8	0.1	12.5	1.5	3.9	7.1	臼
津 久 見 市		100.0	52.0	44.4	7.6	5.6	0.2	0.2	0.1	0.0	5.7	0.2	42.4	33.2	0.1	9.1	1.5	2.7	4.9	津
竹 田 市		100.0	55.0	46.7	8.2	5.4	0.5	0.5	0.2	0.0	5.4	0.2	39.6	23.5	-0.1	16.1	6.2	3.5	6.5	竹
豊 後 高 田 市		100.0	63.4	53.8	9.6	5.7	0.5	0.4	0.1	0.0	5.7	0.2	30.9	16.3	0.0	14.6	3.6	3.5	7.5	高
杵 築 市		100.0	67.8	57.8	10.1	5.8	0.3	0.2	0.1	0.0	5.9	0.2	26.3	13.6	0.0	12.7	3.3	3.3	6.1	杵
宇 佐 市		100.0	65.3	55.5	9.8	5.7	0.4	0.2	0.1	0.0	5.7	0.2	29.1	17.2	0.2	11.7	1.5	2.8	7.3	宇
豊 後 大 野 市		100.0	68.6	58.1	10.5	5.7	0.5	0.4	0.2	0.0	5.6	0.2	25.8	12.3	-0.1	13.5	2.0	3.6	7.9	野
由 布 市		100.0	65.8	55.3	10.5	6.2	0.2	0.1	0.2	0.0	6.2	0.2	28.0	18.8	0.4	8.8	0.9	2.8	5.1	由
国 東 市		100.0	83.8	71.0	12.8	6.3	1.1	0.5	0.2	0.0	5.7	0.2	10.0	-4.5	-0.3	14.7	3.0	4.1	7.6	国
姫 島 村		100.0	73.6	62.0	11.6	5.9	0.5	0.3	0.1	0.0	5.8	0.2	20.5	-0.2	-0.1	20.9	6.4	5.4	9.1	姫
日 出 町		100.0	73.3	61.9	11.4	5.7	0.2	0.2	0.1	0.0	5.8	0.2	21.0	9.6	0.3	11.1	2.1	3.2	5.8	日
九 重 町		100.0	56.3	48.0	8.3	5.6	0.3	0.1	0.1	0.0	5.5	0.2	38.1	21.1	1.6	15.3	4.2	3.8	7.3	九
玖 珠 町		100.0	65.9	55.2	10.7	5.6	0.2	0.2	0.1	0.0	5.8	0.2	28.5	16.9	0.8	10.8	1.5	3.5	5.9	玖
(地域別)																				
東 部		100.0	71.0	60.0	11.0	6.2	0.4	0.2	0.2	0.0	6.1	0.2	22.8	12.7	0.1	10.0	1.2	3.5	5.3	東
中 部		100.0	69.3	58.7	10.6	6.2	0.3	0.2	0.1	0.0	6.3	0.2	24.5	17.1	0.5	6.8	0.3	2.5	4.0	中
南 部		100.0	68.1	58.0	10.1	6.0	0.4	0.3	0.1	0.0	6.0	0.2	25.8	12.6	0.0	13.2	2.3	4.0	6.9	南
豊 肥		100.0	62.8	53.2	9.5	5.6	0.5	0.4	0.2	0.0	5.5	0.2	31.6	17.1	-0.1	14.7	3.8	3.6	7.3	豊
西 部		100.0	58.1	49.2	8.9	5.9	0.3	0.3	0.1	0.0	6.0	0.2	36.0	24.1	0.5	11.4	1.9	3.9	5.6	西
北 部		100.0	71.0	60.3	10.7	5.8	0.3	0.3	0.1	0.0	5.9	0.2	23.2	12.2	0.1	10.8	1.3	3.1	6.5	北

市町村民所得の分配(平成27年度) 構成比																			(単位:%)
	総 額	(1) 雇 用 者 報 酬	(2) 賃 金 俸 給	雇主の 社会負担	(1) 財産所得	(2) 一 般 政 府	(3) 対家計民間非営利団体	(4) 家 計	(5) 家 計	(6) 家 計	(7) 家 計	(8) 企業所得	(9) 民 間	(10) 公的企業	(11) 個人企業	ア 農 林	イ 水 産 業	ウ その他の 産 業 持 家	
県 計	100.0	66.0	55.8	10.1	5.8	0.3	0.3	0.1	0.0	5.9	0.2	28.3	18.9	0.3	9.1	0.8	3.4	4.9	県
市 計	100.0	65.9	55.7	10.1	5.8	0.3	0.3	0.1	0.0	5.9	0.2	28.4	19.1	0.3	8.9	0.7	3.4	4.8	市
郡 計	100.0	68.1	57.4	10.7	5.4	0.2	0.2	0.1	0.0	5.5	0.2	26.5	13.8	0.2	12.4	2.2	4.1	6.2	郡
大 分 市	100.0	65.1	55.1	10.0	5.9	0.3	0.3	0.1	0.0	6.0	0.2	29.0	22.1	0.6	6.3	0.1	2.7	3.5	大
別 府 市	100.0	70.2	59.1	11.1	6.1	0.3	0.2	0.2	0.0	6.1	0.2	23.7	14.7	0.2	8.8	0.1	4.1	4.6	別
中 津 市	100.0	73.2	62.0	11.1	5.6	0.2	0.3	0.1	0.0	5.8	0.2	21.2	11.8	0.0	9.4	0.5	3.4	5.5	中
日 田 市	100.0	56.7	48.1	8.6	5.7	0.3	0.3	0.1	0.0	5.9	0.2	37.6	25.7	0.1	11.8	1.4	4.8	5.6	日
佐 伯 市	100.0	69.1	58.8	10.3	5.8	0.4	0.3	0.1	0.0	5.8	0.2	25.1	11.1	0.0	14.0	2.1	4.8	7.1	佐
臼 杵 市	100.0	69.2	58.7	10.5	5.8	0.4	0.3	0.1	0.0	5.9	0.2	25.0	11.5	0.1	13.4	1.3	4.8	7.4	臼
津 久 見 市	100.0	48.1	41.0	7.0	5.3	0.1	0.2	0.1	0.0	5.4	0.2	46.7	37.6	0.1	9.0	1.5	2.9	4.5	津
竹 田 市	100.0	58.1	49.2	8.9	5.1	0.5	0.6	0.2	0.0	5.2	0.2	36.8	19.7	0.0	17.1	5.5	4.5	7.1	竹
豊 後 高 田 市	100.0	65.4	55.5	9.9	5.6	0.6	0.4	0.1	0.0	5.5	0.2	29.0	13.6	0.0	15.5	2.9	4.4	8.1	高
杵 築 市	100.0	67.3	57.2	10.0	5.6	0.2	0.3	0.1	0.0	5.7	0.2	27.2	14.3	0.0	12.9	2.8	3.9	6.2	杵
宇 佐 市	100.0	63.2	53.7	9.5	5.4	0.3	0.3	0.1	0.0	5.4	0.2	31.4	19.7	0.1	11.7	1.4	3.2	7.1	宇
豊 後 大 野 市	100.0	68.8	58.1	10.6	5.4	0.5	0.5	0.2	0.0	5.4	0.2	25.8	12.1	0.0	13.7	1.6	4.3	7.9	野
由 布 市	100.0	68.2	57.2	11.0	6.0	0.2	0.1	0.2	0.0	6.0	0.2	25.8	16.3	0.2	9.4	0.8	3.4	5.1	由
国 東 市	100.0	73.0	61.8	11.2	5.8	1.0	0.5	0.1	0.0	5.4	0.2	21.2	8.2	-0.1	13.1	2.2	4.2	6.8	国
姫 島 村	100.0	67.0	56.5	10.5	5.7	0.6	0.4	0.1	0.0	5.5	0.2	27.4	3.3	-0.1	24.2	8.7	6.3	9.2	姫
日 出 町	100.0	72.3	61.0	11.3	5.4	0.2	0.2	0.1	0.0	5.6	0.2	22.3	10.7	0.1	11.5	2.0	3.7	5.7	日
九 重 町	100.0	59.2	50.4	8.8	5.4	0.3	0.2	0.1	0.0	5.3	0.2	35.4	19.8	0.6	15.1	3.1	4.6	7.4	九
玖 珠 町	100.0	66.2	55.4	10.9	5.4	0.2	0.2	0.1	0.0	5.5	0.2	28.4	16.7	0.3	11.4	1.3	4.1	6.0	玖
(地域別)																			
東 部	100.0	70.4	59.4	11.0	5.9	0.4	0.3	0.2	0.0	5.8	0.2	23.7	13.1	0.1	10.4	1.1	4.1	5.3	東
中 部	100.0	64.8	54.9	10.0	5.9	0.3	0.3	0.1	0.0	6.0	0.2	29.3	21.9	0.5	6.9	0.2	2.8	3.8	中
南 部	100.0	69.1	58.8	10.3	5.8	0.4	0.3	0.1	0.0	5.8	0.2	25.1	11.1	0.0	14.0	2.1	4.8	7.1	南
豊 肥	100.0	64.5	54.6	9.9	5.3	0.5	0.5	0.2	0.0	5.3	0.2	30.2	15.1	0.0	15.1	3.1	4.3	7.6	豊
西 部	100.0	58.6	49.6	9.0	5.6	0.3	0.3	0.1	0.0	5.8	0.2	35.8	23.5	0.2	12.0	1.5	4.7	5.9	西
北 部	100.0	68.8	58.3	10.4	5.5	0.3	0.3	0.1	0.0	5.6	0.2	25.7	14.7	0.1	10.9	1.1	3.5	6.3	北

市町村民所得の分配(平成26年度) 構成比

(単位:%)

	総 額	(1) 雇 用 者 報 酬	(2) 賃 金 俸 給	(2) 雇主の 社会負担	(1) 財産所得	(1) 一 般 政 府 a. 受取 b. 支払	(2) 対家計民間非営利団体 a. 受取 b. 支払	(3) 家 計 a. 受取 b. 支払	(1) 企業所得	(2) 民 間 法人企業	(3) 公的企業	(3) 個人企業	ア 農 林 水 産 業	イ その他の 産 業	ウ 持 家				
県 計	100.0	70.5	59.9	10.7	5.9	0.3	0.4	0.1	0.0	6.1	0.3	23.6	14.1	0.3	9.1	0.8	3.1	5.2	県
市 計	100.0	70.5	59.9	10.6	5.9	0.3	0.4	0.1	0.0	6.1	0.3	23.6	14.3	0.3	9.0	0.7	3.1	5.2	市
郡 計	100.0	71.2	60.2	11.0	5.5	0.2	0.3	0.1	0.0	5.7	0.3	23.4	11.3	0.2	11.8	1.8	3.6	6.4	郡
大 分 市	100.0	72.1	61.2	10.9	6.0	0.3	0.4	0.1	0.0	6.3	0.3	21.9	14.8	0.6	6.5	0.1	2.5	3.9	大
別 府 市	100.0	72.0	60.7	11.2	6.2	0.3	0.3	0.2	0.0	6.2	0.3	21.8	13.2	0.2	8.5	0.1	3.7	4.6	別
中 津 市	100.0	80.3	68.3	12.0	5.7	0.2	0.4	0.1	0.0	6.0	0.3	14.0	4.0	0.0	10.0	0.7	3.2	6.0	中
日 田 市	100.0	55.7	47.4	8.3	5.7	0.3	0.4	0.1	0.0	6.0	0.3	38.6	27.5	0.1	11.1	1.3	4.1	5.6	日
佐 伯 市	100.0	67.8	57.9	9.9	5.7	0.4	0.4	0.1	0.0	6.0	0.3	26.5	13.5	0.0	13.0	2.1	4.0	6.9	佐
臼 杵 市	100.0	72.7	61.9	10.8	5.8	0.3	0.4	0.1	0.0	6.1	0.3	21.5	8.8	0.0	12.7	1.1	4.1	7.5	臼
津 久 見 市	100.0	50.1	43.0	7.1	5.4	0.1	0.2	0.1	0.0	5.7	0.3	44.5	35.5	0.0	9.0	1.8	2.6	4.6	津
竹 田 市	100.0	59.8	50.9	8.9	5.0	0.4	0.7	0.2	0.0	5.4	0.3	35.2	18.7	0.0	16.5	5.3	4.0	7.2	竹
豊 後 高 田 市	100.0	68.0	57.9	10.1	5.4	0.5	0.5	0.1	0.0	5.7	0.3	26.6	11.6	0.0	15.0	2.6	4.0	8.5	豊
杵 築 市	100.0	69.5	59.4	10.2	5.7	0.3	0.4	0.2	0.0	5.9	0.3	24.7	11.9	0.0	12.8	2.8	3.4	6.6	杵
宇 佐 市	100.0	67.3	57.3	10.0	5.4	0.3	0.4	0.2	0.0	5.6	0.3	27.3	15.6	0.1	11.7	1.5	2.9	7.3	宇
豊 後 大 野 市	100.0	67.0	56.8	10.2	5.3	0.5	0.6	0.2	0.0	5.5	0.3	27.7	15.0	0.0	12.7	1.2	3.5	8.0	豊
由 布 市	100.0	74.7	62.9	11.9	6.2	0.2	0.2	0.2	0.0	6.3	0.3	19.1	9.6	0.2	9.4	0.9	3.2	5.3	由
国 東 市	100.0	86.3	73.3	13.1	5.9	1.0	0.7	0.2	0.0	5.7	0.3	7.8	-6.6	-0.1	14.5	2.5	4.2	7.9	国
姫 島 村	100.0	71.0	60.3	10.7	5.6	0.5	0.5	0.1	0.0	5.8	0.3	23.4	1.3	-0.1	22.3	7.1	5.7	9.5	姫
日 出 町	100.0	74.1	62.8	11.3	5.5	0.1	0.3	0.1	0.0	5.8	0.3	20.4	10.0	0.1	10.3	1.4	3.2	5.8	日
九 重 町	100.0	73.3	62.7	10.6	5.6	0.4	0.3	0.2	0.0	5.6	0.3	21.1	3.3	0.6	17.1	3.1	5.0	9.0	九
玖 珠 町	100.0	65.5	54.9	10.6	5.4	0.2	0.3	0.1	0.0	5.7	0.3	29.0	17.9	0.3	10.9	1.4	3.6	5.9	玖
(地域別)																			
東 部	100.0	73.6	62.3	11.3	6.0	0.4	0.3	0.2	0.0	6.0	0.3	20.4	10.1	0.1	10.2	1.0	3.7	5.5	東
中 部	100.0	71.4	60.6	10.8	6.0	0.3	0.4	0.1	0.0	6.3	0.3	22.6	15.0	0.6	7.1	0.2	2.6	4.2	中
南 部	100.0	67.8	57.9	9.9	5.7	0.4	0.4	0.1	0.0	6.0	0.3	26.5	13.5	0.0	13.0	2.1	4.0	6.9	南
豊 肥	100.0	64.2	54.5	9.7	5.2	0.5	0.6	0.2	0.0	5.5	0.3	30.6	16.4	0.0	14.2	2.8	3.7	7.7	豊
西 部	100.0	58.8	49.9	8.9	5.7	0.3	0.4	0.1	0.0	5.9	0.3	35.5	23.8	0.2	11.5	1.5	4.1	5.9	西
北 部	100.0	74.1	63.1	11.0	5.6	0.3	0.4	0.1	0.0	5.8	0.3	20.3	9.1	0.0	11.2	1.2	3.2	6.8	北

市町村民所得の分配(平成25年度) 構成比

(単位:%)

	総 額	(1) 雇 用 者 報 酬	(2) 賃 金 俸 給	(2) 雇主の 社会負担	(1) 財産所得	(1) 一 般 政 府 a. 受取 b. 支払	(2) 対家計民間非営利団体 a. 受取 b. 支払	(3) 家 計 a. 受取 b. 支払	(1) 企業所得	(2) 民 間 法人企業	(3) ア 農 林 水 産 業	イ その他の 産 業	ウ 持 家						
県 計	100.0	70.0	59.4	10.6	5.8	0.3	0.5	0.1	0.0	6.1	0.2	24.2	14.1	0.3	9.8	1.0	3.4	5.4	県
市 計	100.0	69.9	59.3	10.6	5.9	0.3	0.5	0.1	0.0	6.1	0.2	24.3	14.3	0.3	9.6	1.0	3.4	5.3	市
郡 計	100.0	71.8	60.6	11.2	5.5	0.2	0.4	0.1	0.0	5.7	0.2	22.7	9.4	0.3	13.0	2.3	4.0	6.7	郡
大 分 市	100.0	73.8	62.7	11.1	6.0	0.3	0.5	0.1	0.0	6.3	0.2	20.1	12.5	0.5	7.1	0.1	2.8	4.2	大
別 府 市	100.0	71.8	60.5	11.3	6.2	0.4	0.3	0.2	0.0	6.2	0.2	22.0	12.7	0.4	8.9	0.1	4.1	4.7	別
中 津 市	100.0	66.4	56.5	9.9	5.6	0.2	0.4	0.1	0.0	5.8	0.2	28.0	18.9	0.1	9.1	0.8	3.0	5.3	中
日 田 市	100.0	54.2	46.1	8.1	5.7	0.3	0.6	0.1	0.0	6.0	0.2	40.0	27.5	0.2	12.4	1.6	4.7	6.1	日
佐 伯 市	100.0	64.8	55.2	9.6	5.7	0.3	0.5	0.1	0.0	5.9	0.2	29.6	16.2	0.0	13.4	2.2	4.3	6.8	佐
臼 杵 市	100.0	70.8	60.3	10.6	5.8	0.3	0.5	0.1	0.0	6.0	0.2	23.4	10.1	0.0	13.3	1.4	4.4	7.6	臼
津 久 見 市	100.0	52.7	45.1	7.6	5.5	0.2	0.3	0.1	0.0	5.7	0.2	41.8	32.4	0.1	9.4	1.3	3.0	5.1	津
竹 田 市	100.0	59.0	50.0	9.0	4.9	0.4	0.9	0.2	0.0	5.4	0.2	36.1	18.5	0.1	17.6	6.1	4.3	7.2	竹
豊 後 高 田 市	100.0	68.6	58.4	10.3	5.3	0.4	0.7	0.1	0.0	5.7	0.2	26.0	9.6	0.0	16.4	3.3	4.4	8.8	高
杵 築 市	100.0	68.3	58.3	10.1	5.6	0.3	0.4	0.1	0.0	5.8	0.2	26.0	12.1	0.1	13.9	3.6	3.6	6.8	杵
宇 佐 市	100.0	66.0	56.1	9.9	5.4	0.3	0.4	0.1	0.0	5.5	0.2	28.6	16.2	0.1	12.4	2.1	3.1	7.1	宇
豊 後 大 野 市	100.0	66.0	55.8	10.2	5.3	0.5	0.7	0.2	0.0	5.5	0.2	28.6	14.4	-0.1	14.3	1.8	3.9	8.6	野
由 布 市	100.0	73.5	61.7	11.7	6.2	0.2	0.2	0.2	0.0	6.2	0.2	20.4	10.4	0.1	9.8	1.3	3.5	5.1	由
国 東 市	100.0	88.0	74.5	13.5	5.8	1.1	0.9	0.2	0.0	5.7	0.2	6.2	-9.9	-0.2	16.3	3.4	4.6	8.2	国
姫 島 村	100.0	68.7	57.9	10.8	5.6	0.5	0.6	0.1	0.0	5.7	0.2	25.7	0.9	-0.4	25.3	9.1	6.5	9.7	姫
日 出 町	100.0	75.1	63.5	11.5	5.5	0.1	0.3	0.1	0.0	5.8	0.2	19.4	8.2	0.1	11.1	1.6	3.4	6.0	日
九 重 町	100.0	74.4	63.3	11.0	5.6	0.4	0.3	0.2	0.0	5.6	0.2	20.0	-0.2	0.8	19.3	4.0	5.7	9.6	九
玖 珠 町	100.0	65.9	55.0	10.8	5.4	0.2	0.4	0.1	0.0	5.7	0.2	28.7	16.3	0.3	12.2	2.0	4.0	6.2	玖
(地域別)																			
東 部	100.0	73.6	62.2	11.4	6.0	0.4	0.4	0.2	0.0	6.0	0.2	20.4	9.3	0.2	10.9	1.3	4.0	5.6	東
中 部	100.0	72.9	61.8	11.0	6.0	0.3	0.5	0.1	0.0	6.3	0.2	21.1	13.0	0.4	7.7	0.3	2.9	4.5	中
南 部	100.0	64.8	55.2	9.6	5.7	0.3	0.5	0.1	0.0	5.9	0.2	29.6	16.2	0.0	13.4	2.2	4.3	6.8	南
豊 肥	100.0	63.2	53.4	9.7	5.1	0.5	0.8	0.2	0.0	5.5	0.2	31.7	16.0	0.0	15.7	3.5	4.1	8.0	豊
西 部	100.0	57.9	49.1	8.9	5.7	0.3	0.5	0.1	0.0	5.9	0.2	36.4	23.3	0.2	12.9	1.9	4.6	6.4	西
北 部	100.0	66.5	56.6	9.9	5.5	0.3	0.4	0.1	0.0	5.7	0.2	28.0	16.9	0.1	11.0	1.5	3.2	6.3	北

市町村民所得の分配(平成24年度) 構成比																			(単位:%)
	総 額	(1) 雇 用 者 報 酬	(2) 賃 金 俸 給	(2) 雇 主 の 社 会 負 担	(1) 財 産 所 得	(1) 一 般 政 府	(2) 対 家 計 民 間 非 営 利 団 体	(3) 家 計	(1) 企 業 所 得	(2) 民 間	(3) ア 農 林 水 産 業	(3) イ 農 林 水 産 業	(3) ウ 農 林 水 産 業	(3) ア 農 林 水 産 業	(3) イ 農 林 水 産 業	(3) ウ 農 林 水 産 業	(3) ア 農 林 水 産 業	(3) イ 農 林 水 産 業	(3) ウ 農 林 水 産 業
県 計	100.0	69.6	59.0	10.6	5.7	0.3	0.5	0.1	0.0	5.9	0.1	24.7	15.1	0.2	9.4	1.1	2.9	5.4	県
市 計	100.0	69.6	59.0	10.6	5.7	0.3	0.5	0.1	0.0	6.0	0.1	24.7	15.2	0.2	9.2	1.0	2.9	5.3	市
郡 計	100.0	68.8	58.0	10.8	5.4	0.2	0.4	0.1	0.0	5.6	0.1	25.8	13.6	0.3	12.0	2.3	3.3	6.4	郡
大 分 市	100.0	71.2	60.4	10.8	5.9	0.3	0.5	0.1	0.0	6.2	0.1	22.9	15.9	0.4	6.6	0.1	2.4	4.1	大
別 府 市	100.0	71.3	60.0	11.3	6.1	0.4	0.3	0.2	0.0	6.1	0.1	22.6	13.7	0.3	8.6	0.1	3.7	4.8	別
中 津 市	100.0	66.4	56.4	10.0	5.5	0.2	0.4	0.1	0.0	5.7	0.1	28.2	19.3	0.0	8.8	0.9	2.6	5.3	中
日 田 市	100.0	53.9	45.7	8.2	5.6	0.3	0.6	0.1	0.0	5.9	0.1	40.5	28.3	0.1	12.1	1.9	4.1	6.1	日
佐 伯 市	100.0	70.2	59.8	10.4	5.6	0.4	0.6	0.1	0.0	5.8	0.1	24.2	11.7	0.0	12.5	1.5	3.9	7.1	佐
臼 杵 市	100.0	71.9	61.1	10.7	5.6	0.3	0.5	0.1	0.0	5.8	0.1	22.6	10.2	0.0	12.3	1.4	3.6	7.3	臼
津 久 見 市	100.0	54.7	46.9	7.8	5.4	0.2	0.3	0.1	0.0	5.6	0.1	39.9	30.7	0.1	9.2	1.1	2.7	5.4	津
竹 田 市	100.0	58.0	49.1	8.9	4.8	0.4	0.9	0.2	0.0	5.3	0.1	37.2	19.5	0.0	17.6	6.6	3.7	7.2	竹
豊 後 高 田 市	100.0	70.9	60.2	10.7	5.2	0.4	0.7	0.1	0.0	5.5	0.1	24.0	8.6	0.0	15.3	3.3	3.7	8.3	高
杵 築 市	100.0	65.7	56.0	9.7	5.5	0.3	0.4	0.1	0.0	5.7	0.1	28.7	15.3	0.1	13.4	3.6	3.0	6.8	杵
宇 佐 市	100.0	66.7	56.7	10.0	5.2	0.3	0.5	0.1	0.0	5.4	0.1	28.0	16.1	0.1	11.8	2.3	2.6	6.9	宇
豊 後 大 野 市	100.0	72.3	61.0	11.3	5.2	0.6	0.9	0.2	0.0	5.4	0.1	22.5	7.6	0.0	14.9	2.6	3.6	8.8	野
由 布 市	100.0	84.6	70.9	13.7	6.3	0.2	0.3	0.2	0.0	6.3	0.1	9.2	-2.4	0.2	11.4	1.5	3.6	6.2	由
国 東 市	100.0	95.0	80.3	14.6	5.4	0.8	1.0	0.2	0.0	5.6	0.1	-0.4	-17.3	-0.1	17.0	3.8	4.1	9.2	国
姫 島 村	100.0	69.8	58.8	11.0	5.6	0.7	0.7	0.1	0.0	5.6	0.1	24.6	0.1	0.0	24.5	7.9	5.9	10.8	姫
日 出 町	100.0	72.0	60.9	11.1	5.3	0.1	0.3	0.1	0.0	5.6	0.1	22.6	12.6	0.1	9.9	1.5	2.7	5.7	日
九 重 町	100.0	65.4	55.6	9.8	5.4	0.3	0.3	0.2	0.0	5.4	0.1	29.1	11.9	0.8	16.5	4.2	4.3	8.0	九
玖 珠 町	100.0	65.0	54.1	10.9	5.3	0.2	0.4	0.1	0.0	5.6	0.1	29.7	17.3	0.4	12.1	2.2	3.6	6.3	玖
(地域別)																			
東 部	100.0	73.2	61.8	11.4	5.8	0.4	0.4	0.2	0.0	5.9	0.1	21.0	10.3	0.2	10.5	1.3	3.5	5.8	東
中 部	100.0	71.3	60.5	10.8	5.9	0.3	0.5	0.1	0.0	6.1	0.1	22.9	15.2	0.4	7.3	0.3	2.5	4.4	中
南 部	100.0	70.2	59.8	10.4	5.6	0.4	0.6	0.1	0.0	5.8	0.1	24.2	11.7	0.0	12.5	1.5	3.9	7.1	南
豊 肥	100.0	66.2	55.9	10.3	5.0	0.5	0.9	0.2	0.0	5.4	0.1	28.7	12.7	0.0	16.1	4.3	3.7	8.1	豊
西 部	100.0	56.9	48.1	8.8	5.5	0.3	0.5	0.1	0.0	5.8	0.1	37.5	24.8	0.2	12.5	2.2	4.0	6.3	西
北 部	100.0	67.0	57.0	10.1	5.3	0.2	0.5	0.1	0.0	5.6	0.1	27.6	17.0	0.1	10.6	1.7	2.8	6.2	北

市町村民所得の分配(平成23年度) 構成比

(単位:%)

		総 額	(1) 雇 用 者 報 酬	(2) 賃 金 俸 給	(2) 雇主の 社会負担	(1) 財産所得	(2) 一 般 政 府 a. 受取 b. 支払	(2) 対家計民間非営利団体 a. 受取 b. 支払	(3) 家 計 a. 受取 b. 支払	企業所得	(1) 民 間 法人企業	(2) 公的企業	(3) 個人企業	ア 農 水 産 業	イ 林 産 業	ウ その他の 持 家				
県 計		100.0	68.9	58.5	10.4	5.8	0.3	0.5	0.1	0.0	6.1	0.1	25.2	15.7	0.3	9.2	1.1	2.9	5.2	県
市 計		100.0	69.0	58.6	10.4	5.9	0.3	0.5	0.1	0.0	6.1	0.1	25.1	15.7	0.3	9.1	1.0	2.9	5.1	市
郡 計		100.0	66.9	56.4	10.5	5.5	0.2	0.4	0.1	0.0	5.7	0.1	27.6	15.6	0.5	11.6	2.2	3.2	6.1	郡
大 分 市		100.0	68.4	58.1	10.3	6.0	0.3	0.5	0.1	0.0	6.2	0.1	25.7	18.9	0.5	6.3	0.2	2.3	3.8	大
別 府 市		100.0	70.7	59.6	11.1	6.3	0.4	0.4	0.2	0.0	6.2	0.1	23.0	13.9	0.6	8.5	0.1	3.8	4.7	別
中 津 市		100.0	78.2	66.5	11.6	5.7	0.2	0.5	0.1	0.0	6.0	0.1	16.1	5.9	-0.1	10.3	1.1	3.1	6.0	中
日 田 市		100.0	55.2	46.9	8.3	5.8	0.3	0.6	0.1	0.0	6.1	0.1	39.1	26.7	0.2	12.2	2.1	4.1	6.0	日
佐 伯 市		100.0	69.3	59.1	10.2	5.7	0.4	0.6	0.1	0.0	6.0	0.1	25.0	11.9	-0.1	13.2	2.5	3.9	6.8	佐
臼 杵 市		100.0	69.6	59.4	10.3	5.7	0.3	0.6	0.1	0.0	6.0	0.1	24.6	12.4	-0.1	12.3	1.5	3.7	7.2	臼
津 久 見 市		100.0	54.0	46.3	7.7	5.5	0.2	0.3	0.1	0.0	5.7	0.1	40.4	31.3	0.0	9.1	1.2	2.7	5.2	津
竹 田 市		100.0	58.5	49.7	8.8	4.9	0.4	1.0	0.2	0.0	5.5	0.1	36.6	19.6	-0.1	17.1	6.0	3.9	7.2	竹
豊 後 高 田 市		100.0	72.0	61.3	10.7	5.3	0.4	0.7	0.1	0.0	5.7	0.1	22.7	7.5	0.0	15.2	3.1	3.8	8.3	高
杵 築 市		100.0	63.7	54.4	9.3	5.6	0.2	0.4	0.2	0.0	5.8	0.1	30.7	17.6	0.0	13.0	3.6	2.9	6.5	杵
宇 佐 市		100.0	70.4	59.9	10.4	5.4	0.3	0.5	0.2	0.0	5.6	0.1	24.2	12.6	0.1	11.5	1.9	2.7	6.9	宇
豊 後 大 野 市		100.0	66.3	56.0	10.3	5.3	0.5	0.8	0.2	0.0	5.5	0.1	28.4	15.6	-0.2	13.0	2.2	3.2	7.6	野
由 布 市		100.0	70.7	59.3	11.4	6.2	0.2	0.2	0.2	0.0	6.2	0.1	23.2	13.6	0.2	9.4	1.1	3.1	5.3	由
国 東 市		100.0	136.9	115.9	20.9	5.7	1.1	1.6	0.3	0.0	6.1	0.1	-42.6	-67.9	-0.6	25.9	6.4	5.9	13.7	国
姫 島 村		100.0	62.1	52.2	10.0	5.5	0.5	0.7	0.1	0.0	5.7	0.1	32.4	7.1	0.2	25.2	9.6	5.5	10.1	姫
日 出 町		100.0	71.1	60.3	10.8	5.5	0.1	0.4	0.1	0.0	5.7	0.1	23.4	13.7	0.2	9.5	1.3	2.6	5.6	日
九 重 町		100.0	63.4	54.0	9.4	5.6	0.3	0.3	0.2	0.0	5.6	0.1	31.0	13.6	1.3	16.1	4.0	4.3	7.7	九
玖 珠 町		100.0	62.2	51.7	10.5	5.4	0.2	0.4	0.1	0.0	5.7	0.1	32.3	20.4	0.6	11.4	2.1	3.4	5.8	玖
(地域別)																				
東 部		100.0	74.7	63.2	11.5	6.0	0.4	0.5	0.2	0.0	6.1	0.1	19.3	8.1	0.3	10.9	1.4	3.6	5.8	東
中 部		100.0	68.1	57.8	10.2	5.9	0.3	0.5	0.1	0.0	6.2	0.1	26.0	18.7	0.4	6.9	0.3	2.4	4.1	中
南 部		100.0	69.3	59.1	10.2	5.7	0.4	0.6	0.1	0.0	6.0	0.1	25.0	11.9	-0.1	13.2	2.5	3.9	6.8	南
豊 肥		100.0	63.2	53.5	9.7	5.2	0.5	0.9	0.2	0.0	5.5	0.1	31.7	17.2	-0.1	14.6	3.7	3.5	7.4	豊
西 部		100.0	57.2	48.5	8.8	5.7	0.3	0.6	0.1	0.0	6.0	0.1	37.1	24.3	0.4	12.4	2.3	4.0	6.1	西
北 部		100.0	74.6	63.5	11.1	5.6	0.3	0.5	0.1	0.0	5.8	0.1	19.9	8.5	0.0	11.4	1.6	3.1	6.6	北

市町村民所得の分配(令和4年度)																		寄与度		(単位:%)	
		総 額	(1) 雇 用 者 報 酬	(2) 賃 金 俸 給	(2) 雇主の 社会負担	(1) 財産所得	(2) 一 般 政 府 a. 受取 b. 支払		(2) 対家計民間非営利団体 a. 受取 b. 支払		(3) 家 計 a. 受取 b. 支払		(1) 企業所得	(2) 民 間 法人企業	(3) 公的企業	(3) 個人企業	ア 農 林 水 産 業	イ その他の 産 業	ウ 持 家		
県	計	-0.6	1.0	0.8	0.2	0.3	0.0	0.0	0.0	0.0	0.3	0.0	-2.0	-1.5	0.0	-0.4	0.0	-0.2	-0.3	県	
市	計	-0.6	1.0	0.8	0.2	0.3	0.0	0.0	0.0	0.0	0.3	0.0	-1.9	-1.5	0.0	-0.4	0.0	-0.2	-0.3	市	
郡	計	-2.5	0.8	0.6	0.2	0.2	0.0	0.0	0.0	0.0	0.2	0.0	-3.6	-3.0	0.0	-0.5	0.0	-0.2	-0.3	郡	
大 分 市		-1.0	0.7	0.6	0.1	0.3	0.0	0.0	0.0	0.0	0.2	0.0	-2.0	-1.6	-0.1	-0.3	0.0	-0.1	-0.2	大	
別 府 市		2.0	1.5	1.3	0.2	0.5	0.0	0.0	0.0	0.0	0.4	0.0	0.0	0.5	0.0	-0.5	0.0	-0.2	-0.3	別	
中 津 市		1.5	1.6	1.3	0.3	0.4	0.0	0.0	0.0	0.0	0.3	0.0	-0.5	0.0	0.0	-0.5	-0.1	-0.2	-0.3	中	
日 田 市		-4.7	2.3	1.9	0.4	0.1	0.0	0.0	0.0	0.0	0.0	0.0	-7.1	-6.5	0.0	-0.6	0.0	-0.3	-0.3	日	
佐 伯 市		1.7	1.7	1.4	0.3	0.6	0.0	-0.1	0.0	0.0	0.4	0.0	-0.5	0.1	0.0	-0.7	0.0	-0.3	-0.4	佐	
臼 杵 市		0.1	1.5	1.2	0.3	0.5	0.0	0.0	0.0	0.0	0.4	0.0	-1.9	-1.4	0.0	-0.5	0.1	-0.2	-0.4	臼	
津 久 見 市		-9.0	-0.2	-0.3	0.1	-0.2	0.0	0.0	0.0	0.0	-0.3	0.0	-8.6	-8.6	0.0	0.0	0.4	-0.2	-0.3	津	
竹 田 市		-1.4	1.0	0.9	0.1	0.4	0.0	-0.1	0.0	0.0	0.2	0.0	-2.8	-1.8	0.0	-0.9	-0.2	-0.3	-0.4	竹	
豊 後 高 田 市		7.3	2.2	1.8	0.4	0.7	0.0	0.0	0.0	0.0	0.7	0.0	4.4	5.0	0.0	-0.6	0.1	-0.3	-0.5	高	
杵 築 市		1.0	2.1	1.7	0.4	0.5	0.0	0.0	0.0	0.0	0.4	0.0	-1.6	-1.2	0.0	-0.5	0.1	-0.2	-0.4	杵	
宇 佐 市		1.7	0.6	0.5	0.1	0.1	-0.1	0.0	0.0	0.0	0.2	0.0	0.9	1.6	0.0	-0.7	0.0	-0.2	-0.5	宇	
豊 後 大 野 市		-4.6	0.9	0.8	0.2	0.2	0.0	-0.1	0.0	0.0	0.1	0.0	-5.7	-5.1	0.0	-0.7	0.0	-0.2	-0.5	野	
由 布 市		-3.1	-0.3	-0.3	0.0	0.1	0.0	0.0	0.0	0.0	0.0	0.0	-2.9	-2.4	0.0	-0.4	0.0	-0.2	-0.3	由	
国 東 市		-1.0	1.1	0.9	0.2	0.5	0.0	-0.1	0.0	0.0	0.3	0.0	-2.6	-1.8	0.0	-0.8	-0.1	-0.2	-0.4	国	
姫 島 村		-2.8	0.4	0.1	0.3	0.4	0.0	0.0	0.1	0.0	0.3	0.0	-3.6	-2.5	0.2	-1.2	-0.4	-0.3	-0.6	姫	
日 出 町		2.0	0.6	0.5	0.1	0.5	0.0	0.0	0.0	0.0	0.4	0.0	0.9	1.4	0.0	-0.5	0.0	-0.2	-0.3	日	
九 重 町		-21.5	-0.5	-0.5	0.0	-0.6	0.0	0.0	0.0	0.0	-0.6	0.0	-20.4	-19.8	0.0	-0.6	0.0	-0.2	-0.4	九	
玖 珠 町		1.3	1.9	1.5	0.4	0.3	0.0	0.0	0.0	0.0	0.3	0.0	-0.9	-0.4	0.0	-0.5	0.0	-0.2	-0.3	玖	
(地域別)																					
東	部	1.4	1.4	1.2	0.2	0.5	0.0	0.0	0.0	0.0	0.4	0.0	-0.4	0.1	0.0	-0.5	0.0	-0.2	-0.3	東	
中	部	-1.3	0.7	0.5	0.1	0.3	0.0	0.0	0.0	0.0	0.2	0.0	-2.2	-1.9	-0.1	-0.3	0.0	-0.1	-0.2	中	
南	部	1.7	1.7	1.4	0.3	0.6	0.0	-0.1	0.0	0.0	0.4	0.0	-0.5	0.1	0.0	-0.7	0.0	-0.3	-0.4	南	
豊	肥	-3.3	1.0	0.8	0.2	0.3	0.0	-0.1	0.0	0.0	0.2	0.0	-4.5	-3.8	0.0	-0.8	-0.1	-0.2	-0.5	豊	
西	部	-5.4	1.9	1.6	0.3	0.1	0.0	0.0	0.0	0.0	0.0	0.0	-7.4	-6.8	0.0	-0.6	0.0	-0.3	-0.3	西	
北	部	2.2	1.4	1.1	0.2	0.3	0.0	0.0	0.0	0.0	0.3	0.0	0.5	1.1	0.0	-0.6	0.0	-0.2	-0.4	北	

寄与度とは、全体の増加率に対して、各構成項目の増加率がどの程度影響を与えているかを示す指標。〔寄与度＝当年度増加額／前年度市町村民所得額×100〕

市町村民所得の分配(令和3年度)																		寄与度		(単位:%)	
		総 額	(1) 雇 用 者 報 酬	(2) 賃 金 俸 給	雇主の 社会負担	(1) 財産所得	(2) 一 般 政 府 a. 受取 b. 支払		(3) 対家計民間非営利団体 a. 受取 b. 支払		(3) 家 計 a. 受取 b. 支払		(1) 企業所得	(2) 民 間 法人企業	(3) 公的企業	(3) 個人企業	ア 農 林 水 産 業	イ その他の 産 業	ウ 持 家		
県	計	8.3	7.5	7.3	0.2	0.3	0.0	0.0	0.0	0.0	0.2	0.0	0.5	0.3	0.0	0.2	0.1	0.2	-0.2	県	
市	計	8.4	7.6	7.4	0.2	0.3	0.0	0.0	0.0	0.0	0.2	0.0	0.5	0.3	0.0	0.1	0.1	0.2	-0.2	市	
郡	計	7.4	5.9	5.8	0.1	0.2	0.0	0.0	0.0	0.0	0.2	0.0	1.2	0.8	0.0	0.4	0.4	0.2	-0.2	郡	
大 分 市		12.2	8.8	8.5	0.3	0.5	0.0	0.0	0.0	0.0	0.4	0.0	2.8	2.7	0.0	0.1	0.0	0.2	-0.1	大	
別 府 市		3.3	8.3	8.0	0.3	0.1	0.0	0.0	0.0	0.0	0.0	0.0	-5.0	-5.2	0.0	0.1	0.0	0.3	-0.2	別	
中 津 市		9.8	7.5	7.3	0.1	0.3	0.0	0.0	0.0	0.0	0.3	0.0	2.0	1.9	0.0	0.0	0.0	0.2	-0.2	中	
日 田 市		12.5	6.4	6.3	0.1	0.4	0.0	0.0	0.0	0.0	0.4	0.0	5.7	5.0	0.0	0.6	0.6	0.2	-0.2	日	
佐 伯 市		-0.9	6.3	6.3	0.1	-0.1	0.0	0.0	0.0	0.0	-0.2	0.0	-7.1	-7.3	0.0	0.3	0.1	0.2	-0.1	佐	
臼 杵 市		2.0	6.4	6.4	0.0	0.0	0.0	0.0	0.0	0.0	-0.1	0.0	-4.4	-4.5	0.0	0.2	0.2	0.2	-0.3	臼	
津 久 見 市		3.2	4.5	4.5	0.0	0.0	0.0	0.0	0.0	0.0	0.0	0.0	-1.4	-1.5	0.0	0.1	0.1	0.2	-0.2	津	
竹 田 市		-1.0	3.2	3.2	0.0	-0.1	0.0	0.0	0.0	0.0	-0.2	0.0	-4.1	-4.9	0.0	0.8	0.8	0.3	-0.3	竹	
豊 後 高 田 市		0.3	6.2	6.0	0.2	-0.1	0.0	0.0	0.0	0.0	-0.1	0.0	-5.8	-6.0	0.0	0.1	0.2	0.2	-0.3	高	
杵 築 市		1.6	4.6	4.7	-0.1	0.0	0.0	0.0	0.0	0.0	-0.1	0.0	-3.0	-3.3	0.0	0.3	0.4	0.2	-0.2	杵	
宇 佐 市		5.3	4.9	4.9	0.0	0.2	0.0	0.0	0.0	0.0	0.1	0.0	0.2	0.2	0.0	-0.1	0.1	0.2	-0.3	宇	
豊 後 大 野 市		-2.6	4.9	4.9	0.0	-0.2	0.0	0.0	0.0	0.0	-0.3	0.0	-7.3	-7.4	-0.1	0.2	0.3	0.2	-0.3	野	
由 布 市		8.0	5.1	5.1	0.0	0.3	0.0	0.0	0.0	0.0	0.2	0.0	2.6	2.3	0.0	0.3	0.3	0.2	-0.2	由	
国 東 市		7.0	6.0	6.0	0.1	0.4	0.1	0.0	0.0	0.0	0.2	0.0	0.6	0.0	0.0	0.6	0.6	0.3	-0.3	国	
姫 島 村		-2.8	7.4	6.7	0.7	-0.2	0.0	0.0	0.1	0.0	-0.3	0.0	-10.0	-9.7	-0.2	0.0	0.1	0.2	-0.3	姫	
日 出 町		4.9	6.6	6.5	0.1	0.1	0.0	0.0	0.0	0.0	0.1	0.0	-1.8	-2.0	0.0	0.2	0.2	0.2	-0.2	日	
九 重 町		21.7	6.2	5.9	0.3	0.9	0.0	0.0	0.0	0.0	0.8	0.0	14.6	12.5	0.1	2.0	2.1	0.3	-0.4	九	
玖 珠 町		5.0	4.5	4.5	0.0	0.1	0.0	0.0	0.0	0.0	0.1	0.0	0.4	0.3	0.0	0.0	0.0	0.2	-0.2	玖	
(地域別)																					
東 部		3.7	7.3	7.1	0.2	0.1	0.0	0.0	0.0	0.0	0.0	0.0	-3.6	-3.9	0.0	0.2	0.2	0.2	-0.2	東	
中 部		11.2	8.4	8.1	0.3	0.4	0.0	0.0	0.0	0.0	0.4	0.0	2.3	2.2	0.0	0.1	0.0	0.2	-0.1	中	
南 部		-0.9	6.3	6.3	0.1	-0.1	0.0	0.0	0.0	0.0	-0.2	0.0	-7.1	-7.3	0.0	0.3	0.1	0.2	-0.1	南	
豊 肥		-2.0	4.2	4.2	0.0	-0.2	0.0	0.0	0.0	0.0	-0.2	0.0	-6.0	-6.4	0.0	0.4	0.5	0.2	-0.3	豊	
西 部		12.0	6.0	5.9	0.1	0.4	0.0	0.0	0.0	0.0	0.4	0.0	5.5	4.9	0.0	0.6	0.6	0.2	-0.2	西	
北 部		7.1	6.5	6.4	0.1	0.2	0.0	0.0	0.0	0.0	0.2	0.0	0.4	0.4	0.0	0.0	0.1	0.2	-0.2	北	

寄与度とは、全体の増加率に対して、各構成項目の増加率がどの程度影響を与えているかを示す指標。〔寄与度＝当年度増加額／前年度市町村民所得額×100〕

市町村民所得の分配(令和2年度)		寄与度										(単位:%)								
		総 額	(1) 雇 用 者 報 酬	(2) 賃 金 俸 給	(2) 雇主の 社会負担	(1) 財産所得	(1) 一 般 政 府 a. 受取 b. 支払	(2) 対家計民間非営利団体 a. 受取 b. 支払	(3) 家 計 a. 受取 b. 支払	(3) 家 計 a. 受取 b. 支払	(3) 家 計 a. 受取 b. 支払	(1) 企業所得	(2) 民 間 法人企業	(3) 公的企業	(3) 個人企業	ア 農 林 水 産 業	イ その他の 産 業	ウ 持 家		
県 計		-4.8	0.1	0.2	-0.1	-0.1	0.0	0.0	0.0	0.0	-0.1	0.0	-4.8	-4.8	0.0	0.1	-0.2	0.2	0.1	県
市 計		-4.8	0.1	0.2	-0.1	-0.1	0.0	0.0	0.0	0.0	-0.1	0.0	-4.8	-4.8	0.0	0.1	-0.2	0.2	0.1	市
郡 計		-4.9	0.0	0.3	-0.3	-0.1	0.0	0.0	0.0	0.0	-0.1	0.0	-4.8	-4.3	-0.3	-0.1	-0.4	0.1	0.1	郡
大 分 市		-5.2	0.4	0.5	-0.1	-0.1	0.0	0.0	0.0	0.0	-0.2	0.0	-5.5	-5.7	0.0	0.2	0.0	0.1	0.1	大
別 府 市		-8.3	-0.2	0.1	-0.2	-0.3	0.0	0.0	0.0	0.0	-0.3	0.0	-7.9	-8.1	-0.1	0.3	0.0	0.2	0.1	別
中 津 市		-0.7	-0.3	-0.1	-0.2	0.1	0.0	0.0	0.0	0.0	0.1	0.0	-0.5	-0.5	0.0	0.1	-0.2	0.1	0.1	中
日 田 市		-7.2	0.2	0.3	-0.1	-0.2	0.0	0.0	0.0	0.0	-0.3	0.0	-7.2	-7.1	-0.1	0.1	-0.2	0.2	0.1	日
佐 伯 市		-0.9	0.7	0.7	-0.1	0.1	0.0	0.0	0.0	0.0	0.0	0.0	-1.7	-1.0	0.0	-0.7	-1.0	0.2	0.1	佐
臼 杵 市		-4.8	2.4	2.2	0.2	-0.1	0.0	0.0	0.0	0.0	-0.1	0.0	-7.1	-6.9	-0.1	-0.1	-0.3	0.1	0.1	臼
津 久 見 市		-4.5	0.2	0.3	-0.1	-0.1	0.0	0.0	0.0	0.0	-0.2	0.0	-4.5	-3.4	-0.1	-1.0	-1.2	0.1	0.1	津
竹 田 市		-3.3	-10.6	-8.7	-1.9	-0.1	-0.1	0.0	0.0	0.0	-0.1	0.0	7.3	7.2	0.0	0.1	-0.2	0.2	0.1	竹
豊 後 高 田 市		0.6	-0.2	-0.1	-0.2	0.1	-0.1	0.0	0.0	0.0	0.1	0.0	0.7	0.5	0.0	0.2	-0.1	0.2	0.1	高
杵 築 市		-6.8	-0.1	0.1	-0.2	-0.2	-0.1	0.0	0.0	0.0	-0.2	0.0	-6.5	-6.3	0.0	-0.2	-0.4	0.1	0.1	杵
宇 佐 市		-5.4	0.0	0.1	-0.1	-0.1	0.0	0.0	0.0	0.0	-0.2	0.0	-5.2	-5.1	-0.1	-0.1	-0.3	0.1	0.1	宇
豊 後 大 野 市		-0.5	-0.2	0.1	-0.3	0.0	0.0	0.0	0.0	0.0	0.1	0.0	-0.4	-0.4	0.1	-0.1	-0.3	0.1	0.1	野
由 布 市		-7.8	0.1	0.4	-0.2	-0.3	0.0	0.0	0.0	0.0	-0.3	0.0	-7.7	-7.4	-0.2	-0.1	-0.3	0.1	0.1	由
国 東 市		-1.9	-0.6	-0.3	-0.3	0.0	-0.1	0.0	0.0	0.0	0.0	0.0	-1.3	-1.3	0.1	-0.2	-0.5	0.2	0.1	国
姫 島 村		-7.2	-1.9	-1.2	-0.8	-0.3	0.0	0.0	0.0	0.0	-0.3	0.0	-5.1	-2.8	0.3	-2.6	-2.9	0.2	0.1	姫
日 出 町		-2.5	0.5	0.7	-0.1	0.0	0.0	0.0	0.0	0.0	0.0	0.0	-3.0	-2.9	-0.1	0.0	-0.2	0.1	0.2	日
九 重 町		-10.6	-1.2	-0.8	-0.3	-0.4	0.0	0.0	0.0	0.0	-0.4	0.0	-9.1	-7.9	-0.7	-0.5	-0.6	0.1	0.1	九
玖 珠 町		-5.3	0.0	0.4	-0.4	-0.1	0.0	0.0	0.0	0.0	-0.2	0.0	-5.2	-4.9	-0.3	0.0	-0.3	0.2	0.1	玖
(地域別)																				
東 部		-6.5	-0.1	0.1	-0.2	-0.2	0.0	0.0	0.0	0.0	-0.2	0.0	-6.2	-6.3	0.0	0.1	-0.2	0.2	0.1	東
中 部		-5.3	0.5	0.6	-0.1	-0.1	0.0	0.0	0.0	0.0	-0.2	0.0	-5.7	-5.8	0.0	0.1	-0.1	0.1	0.1	中
南 部		-0.9	0.7	0.7	-0.1	0.1	0.0	0.0	0.0	0.0	0.0	0.0	-1.7	-1.0	0.0	-0.7	-1.0	0.2	0.1	南
豊 肥		-1.7	-4.4	-3.5	-0.9	0.0	-0.1	0.0	0.0	0.0	0.0	0.0	2.8	2.7	0.1	0.0	-0.3	0.2	0.1	豊
西 部		-7.2	0.0	0.2	-0.2	-0.2	0.0	0.0	0.0	0.0	-0.3	0.0	-7.0	-6.8	-0.2	0.0	-0.2	0.2	0.1	西
北 部		-2.1	-0.2	0.0	-0.2	0.0	0.0	0.0	0.0	0.0	0.0	0.0	-2.0	-1.9	0.0	0.0	-0.2	0.1	0.1	北

寄与度とは、全体の増加率に対して、各構成項目の増加率がどの程度影響を与えているかを示す指標。〔寄与度＝当年度増加額／前年度市町村民所得額×100〕

市町村民所得の分配(令和元年度) 寄与度																			(単位:%)	
		総 額	(1) 雇 用 者 報 酬	(2) 賃 金 俸 給	雇主の 社会負担	(1) 財産所得	(2) 一 般 政 府 a. 受取 b. 支払	(3) 対家計民間非営利団体 a. 受取 b. 支払	(3) 家 計 a. 受取 b. 支払	(1) 企業所得	(2) 民 間 法人企業	(3) 公的企業	ア 農 林 水 産 業	イ その他の 産 業	ウ 持 家					
県 計		-2.4	1.2	1.2	0.0	0.0	0.0	0.0	0.0	0.0	0.0	0.0	-3.6	-3.8	0.0	0.2	0.1	-0.2	0.3	県
市 計		-2.5	1.2	1.2	0.0	0.0	0.0	0.0	0.0	0.0	0.0	0.0	-3.7	-3.9	0.0	0.2	0.1	-0.2	0.3	市
郡 計		-1.3	1.1	1.1	0.0	0.1	0.0	0.0	0.0	0.0	0.0	0.0	-2.5	-3.0	0.1	0.5	0.3	-0.3	0.4	郡
大 分 市		-3.3	1.4	1.4	0.0	0.0	0.0	0.0	0.0	-0.1	0.0	0.0	-4.6	-4.7	0.0	0.1	0.0	-0.1	0.2	大
別 府 市		-4.0	1.3	1.3	0.0	-0.1	0.0	-0.1	0.0	-0.1	0.0	0.0	-5.3	-5.3	0.0	0.0	0.0	-0.3	0.3	別
中 津 市		-0.3	2.7	2.5	0.2	0.1	0.0	0.0	0.0	0.0	0.0	0.0	-3.1	-3.2	0.0	0.1	0.0	-0.2	0.3	中
日 田 市		-1.8	0.2	0.4	-0.1	0.0	0.0	0.0	0.0	0.0	0.0	0.0	-2.0	-2.6	0.0	0.6	0.5	-0.3	0.3	日
佐 伯 市		-0.9	0.9	1.0	-0.1	0.1	0.0	-0.1	0.0	0.0	0.0	0.0	-1.8	-3.0	0.0	1.1	1.0	-0.3	0.4	佐
臼 杵 市		-2.2	-0.9	-0.6	-0.3	0.0	0.0	-0.1	0.0	0.0	0.0	0.0	-1.2	-1.3	0.0	0.1	0.0	-0.4	0.4	臼
津 久 見 市		-2.9	0.5	0.6	-0.1	0.0	0.0	0.0	0.0	-0.1	0.0	0.0	-3.4	-4.2	0.0	0.7	0.7	-0.3	0.3	津
竹 田 市		-2.3	4.7	4.1	0.6	0.1	0.0	-0.1	0.0	0.0	0.0	0.0	-7.0	-7.9	0.0	0.9	0.9	-0.3	0.4	竹
豊 後 高 田 市		-4.4	0.6	0.6	-0.1	-0.1	0.0	-0.1	0.0	-0.1	0.0	0.0	-4.9	-5.3	0.0	0.4	0.2	-0.3	0.5	高
杵 築 市		-0.6	0.4	0.5	-0.1	0.1	0.0	0.0	0.0	0.0	0.0	0.0	-1.1	-1.3	0.0	0.2	0.1	-0.3	0.3	杵
宇 佐 市		-1.9	-0.3	-0.1	-0.2	0.0	0.0	0.0	0.0	0.0	0.0	0.0	-1.6	-1.7	0.0	0.1	-0.1	-0.3	0.5	宇
豊 後 大 野 市		-0.6	0.8	0.9	0.0	0.1	0.0	-0.1	0.0	0.0	0.1	0.0	-1.5	-1.7	0.0	0.2	0.0	-0.3	0.5	野
由 布 市		1.5	0.1	0.3	-0.1	0.2	0.0	0.0	0.0	0.1	0.0	0.0	1.2	1.0	0.1	0.2	0.0	-0.2	0.4	由
国 東 市		0.1	-0.6	-0.3	-0.3	0.1	-0.1	-0.1	0.0	0.0	0.1	0.0	0.6	0.1	0.0	0.6	0.5	-0.3	0.4	国
姫 島 村		7.1	-10.3	-8.6	-1.8	0.9	0.5	-0.1	0.0	0.0	0.3	0.0	16.5	15.3	-0.1	1.3	1.2	-0.4	0.5	姫
日 出 町		-1.3	2.5	2.3	0.2	0.1	0.0	-0.1	0.0	0.0	0.0	0.0	-3.9	-4.2	0.0	0.2	0.1	-0.3	0.4	日
九 重 町		1.6	-1.2	-0.9	-0.3	0.2	0.0	0.0	0.0	0.0	0.1	0.0	2.7	1.6	0.2	0.9	0.8	-0.4	0.5	九
玖 珠 町		-3.5	1.2	1.2	0.0	0.0	0.0	0.0	0.0	-0.1	0.0	0.0	-4.7	-5.3	0.1	0.5	0.4	-0.3	0.3	玖
(地域別)																				
東 部		-2.6	1.1	1.1	0.0	0.0	0.0	-0.1	0.0	0.0	-0.1	0.0	-3.7	-3.8	0.0	0.1	0.1	-0.3	0.3	東
中 部		-2.9	1.2	1.2	0.0	0.0	0.0	0.0	0.0	-0.1	0.0	0.0	-4.1	-4.2	0.0	0.1	0.0	-0.1	0.2	中
南 部		-0.9	0.9	1.0	-0.1	0.1	0.0	-0.1	0.0	0.0	0.0	0.0	-1.8	-3.0	0.0	1.1	1.0	-0.3	0.4	南
豊 肥		-1.3	2.4	2.2	0.2	0.1	0.0	-0.1	0.0	0.0	0.0	0.0	-3.7	-4.2	0.0	0.5	0.4	-0.3	0.4	豊
西 部		-1.8	0.3	0.4	-0.1	0.0	0.0	0.0	0.0	0.0	0.0	0.0	-2.1	-2.7	0.0	0.6	0.5	-0.3	0.3	西
北 部		-1.3	1.4	1.4	0.0	0.1	0.0	0.0	0.0	0.0	0.0	0.0	-2.8	-3.0	0.0	0.1	0.0	-0.3	0.4	北

寄与度とは、全体の増加率に対して、各構成項目の増加率がどの程度影響を与えているかを示す指標。 [寄与度＝当年度増加額／前年度市町村民所得額×100]

市町村民所得の分配(平成30年度) 寄与度

(単位:%)

	総 額	(1) 雇 用 者 報 酬	(2) 賃 金 俸 給	(2) 雇主の 社会負担	(1) 財産所得	一 般 政 府	(2) 対家計民間非営利団体	(3) 家 計	(1) 企業所得	(2) 民 間 法人企業	(3) 公的企業	(3) 個人企業	ア 農 水 産 業	イ 林 業	ウ その他の 産 業 持 家				
県 計	2.6	1.3	1.1	0.3	-0.2	0.0	0.0	0.0	0.0	-0.3	0.0	1.5	1.7	-0.1	-0.2	-0.3	0.1	0.0	県
市 計	2.7	1.4	1.1	0.3	-0.2	0.0	0.0	0.0	0.0	-0.3	0.0	1.6	1.8	-0.1	-0.2	-0.2	0.1	0.0	市
郡 計	-0.3	0.8	0.6	0.3	-0.3	0.0	0.0	0.0	0.0	-0.4	0.0	-0.8	0.0	-0.3	-0.5	-0.6	0.1	0.0	郡
大 分 市	4.1	1.3	1.1	0.3	-0.2	0.0	0.0	0.0	0.0	-0.2	0.0	2.9	3.0	-0.1	0.0	-0.1	0.1	0.0	大
別 府 市	5.2	2.0	1.6	0.4	-0.1	0.0	0.0	0.0	0.0	-0.2	0.0	3.4	3.2	0.0	0.2	0.0	0.2	0.0	別
中 津 市	4.6	0.1	0.0	0.1	-0.1	0.0	-0.1	0.0	0.0	-0.2	0.0	4.6	4.9	0.0	-0.2	-0.3	0.1	0.0	中
日 田 市	-2.3	1.6	1.4	0.3	-0.5	0.0	0.0	0.0	0.0	-0.6	0.0	-3.4	-2.7	-0.1	-0.6	-0.5	0.0	-0.1	日
佐 伯 市	0.9	1.3	1.0	0.2	-0.3	0.0	-0.1	0.0	0.0	-0.4	0.0	0.0	0.2	0.0	-0.3	-0.3	0.1	-0.1	佐
臼 杵 市	3.0	2.7	2.3	0.5	-0.2	0.0	-0.1	0.0	0.0	-0.3	0.0	0.5	0.9	-0.1	-0.4	-0.3	0.1	-0.1	臼
津 久 見 市	-3.7	1.0	0.8	0.2	-0.6	0.0	0.0	0.0	0.0	-0.6	0.0	-4.0	-3.8	-0.1	-0.2	-0.2	0.1	0.0	津
竹 田 市	-1.3	2.9	2.4	0.4	-0.4	0.0	-0.1	0.0	0.0	-0.5	0.0	-3.8	-1.8	0.0	-2.0	-2.2	0.2	0.0	竹
豊 後 高 田 市	5.8	2.3	1.8	0.5	0.0	0.0	-0.1	0.0	0.0	-0.2	0.0	3.5	4.0	0.0	-0.5	-0.6	0.2	-0.1	高
杵 築 市	-1.0	0.5	0.4	0.1	-0.4	0.0	0.0	0.0	0.0	-0.5	0.0	-1.1	-0.3	0.0	-0.8	-0.6	0.0	-0.2	杵
宇 佐 市	-2.3	0.5	0.4	0.1	-0.6	-0.1	0.0	0.0	0.0	-0.5	0.0	-2.2	-1.6	-0.1	-0.5	-0.7	0.1	0.1	宇
豊 後 大 野 市	-1.0	2.1	1.7	0.4	-0.4	0.0	-0.1	0.0	0.0	-0.5	0.0	-2.7	-1.9	0.1	-0.9	-0.8	0.0	-0.1	野
由 布 市	-1.8	1.9	1.5	0.4	-0.5	0.0	0.0	0.0	0.0	-0.5	0.0	-3.2	-3.2	-0.2	0.2	-0.1	0.1	0.2	由
国 東 市	5.4	1.0	0.7	0.3	-0.1	-0.1	-0.1	0.0	0.0	-0.2	0.0	4.5	4.9	0.2	-0.5	-0.7	0.2	0.0	国
姫 島 村	5.7	9.6	7.8	1.7	-0.1	0.0	-0.1	0.0	0.0	-0.2	0.0	-3.8	-4.0	0.2	0.0	0.1	-0.1	0.0	姫
日 出 町	0.4	0.7	0.5	0.2	-0.3	0.0	0.0	0.0	0.0	-0.4	0.0	0.0	0.4	-0.1	-0.2	-0.3	0.0	0.1	日
九 重 町	-3.8	-0.3	-0.3	0.0	-0.5	0.0	0.0	0.0	0.0	-0.6	0.0	-2.9	-1.1	-0.7	-1.2	-1.4	0.1	0.0	九
玖 珠 町	-0.2	0.9	0.5	0.3	-0.4	0.0	0.0	0.0	0.0	-0.4	0.0	-0.6	0.3	-0.3	-0.6	-0.7	0.1	0.0	玖
(地域別)																			
東 部	3.7	1.5	1.2	0.3	-0.2	0.0	0.0	0.0	0.0	-0.3	0.0	2.4	2.4	0.0	-0.1	-0.2	0.2	0.0	東
中 部	3.4	1.4	1.2	0.3	-0.2	0.0	0.0	0.0	0.0	-0.3	0.0	2.2	2.3	-0.1	0.0	-0.1	0.1	0.0	中
南 部	0.9	1.3	1.0	0.2	-0.3	0.0	-0.1	0.0	0.0	-0.4	0.0	0.0	0.2	0.0	-0.3	-0.3	0.1	-0.1	南
豊 肥	-1.1	2.4	2.0	0.4	-0.4	0.0	-0.1	0.0	0.0	-0.5	0.0	-3.2	-1.9	0.1	-1.3	-1.4	0.1	-0.1	豊
西 部	-2.1	1.3	1.1	0.2	-0.5	0.0	0.0	0.0	0.0	-0.5	0.0	-2.9	-2.0	-0.2	-0.7	-0.6	0.0	-0.1	西
北 部	2.2	0.5	0.3	0.1	-0.3	0.0	-0.1	0.0	0.0	-0.3	0.0	2.0	2.4	0.0	-0.4	-0.5	0.1	0.0	北

寄与度とは、全体の増加率に対して、各構成項目の増加率がどの程度影響を与えているかを示す指標。 [寄与度＝当年度増加額／前年度市町村民所得額×100]

市町村民所得の分配(平成29年度) 寄与度

(単位:%)

		総 額	(1) (2)			(1) (2)		(1) (2) (3)		(1) (2) (3)		ア イ ウ							
			雇 用 者 報 酬	賃 金 俸 給	雇主の 社会負担	財産所得	一 般 政 府		対家計民間非営利団体	家 計	企業所得	民 間 法人企業	公的企業		個人企業	農 林 水 産 業	イ その他の 産 業	ウ 持 家	
							a. 受取	b. 支払											a. 受取
県 計		4.0	1.3	1.1	0.1	0.0	0.0	0.0	0.0	0.0	0.0	2.7	2.7	-0.1	0.0	0.0	0.0	-0.1	県
市 計		4.0	1.3	1.2	0.1	0.0	0.0	0.0	0.0	0.0	0.0	2.7	2.7	-0.1	0.0	0.0	0.1	-0.1	市
郡 計		2.6	0.3	0.3	0.0	0.0	0.0	0.0	0.0	-0.1	0.0	2.3	2.6	-0.2	0.0	0.0	0.0	0.0	郡
大 分 市		5.7	2.0	1.7	0.2	0.1	0.0	0.0	0.0	0.1	0.0	3.7	3.8	-0.1	0.0	0.0	0.1	-0.1	大
別 府 市		2.6	1.1	1.0	0.1	0.0	0.0	0.0	0.0	-0.1	0.0	1.5	1.5	0.0	0.1	0.0	0.1	0.0	別
中 津 市		3.7	1.6	1.4	0.2	0.0	0.0	0.0	0.0	0.0	0.0	2.1	2.1	0.0	-0.1	0.0	0.0	-0.1	中
日 田 市		3.7	1.9	1.6	0.2	0.1	0.0	-0.1	0.0	0.0	0.0	1.7	2.0	-0.1	-0.1	0.0	0.0	-0.2	日
佐 伯 市		0.9	0.5	0.4	0.0	-0.1	0.0	0.0	0.0	0.0	-0.2	0.6	0.6	0.0	-0.1	-0.1	0.1	-0.1	佐
臼 杵 市		-2.1	-1.8	-1.4	-0.3	-0.2	0.0	0.0	0.0	0.0	-0.3	-0.1	0.1	0.0	-0.2	0.0	0.0	-0.1	臼
津 久 見 市		4.2	0.1	0.1	0.0	0.0	0.0	0.0	0.0	0.0	0.0	4.1	4.1	0.0	0.0	0.1	0.0	-0.1	津
竹 田 市		-4.4	-0.8	-0.5	-0.2	-0.4	-0.1	0.0	0.0	0.0	-0.4	-3.2	-3.1	0.0	-0.1	-0.1	0.1	-0.1	竹
豊 後 高 田 市		-5.2	1.0	0.8	0.1	-0.4	0.0	0.0	0.0	0.0	-0.5	-5.7	-5.6	0.0	-0.2	-0.2	0.0	0.1	高
杵 築 市		1.4	0.3	0.2	0.0	-0.1	0.0	0.0	0.0	0.0	-0.1	1.2	1.4	0.0	-0.2	0.1	0.0	-0.2	杵
宇 佐 市		7.7	0.8	0.7	0.1	0.3	0.1	0.0	0.0	0.0	0.2	6.6	6.7	-0.1	-0.1	-0.1	0.0	0.0	宇
豊 後 大 野 市		1.5	0.1	0.1	-0.1	-0.1	0.0	0.0	0.0	0.0	-0.1	1.5	1.7	0.0	-0.2	0.0	0.0	-0.2	野
由 布 市		5.6	0.7	0.6	0.1	0.1	0.0	0.0	0.0	0.0	0.1	4.8	4.6	-0.1	0.3	0.1	0.1	0.2	由
国 東 市		2.0	0.3	0.3	0.0	-0.2	-0.2	0.0	0.0	0.0	-0.1	1.9	1.6	0.1	0.2	0.2	0.1	-0.1	国
姫 島 村		0.5	-0.6	-0.5	-0.1	0.0	0.1	0.0	0.0	0.0	-0.2	1.1	1.9	-0.1	-0.8	-0.5	-0.1	-0.1	姫
日 出 町		2.9	0.3	0.3	0.0	0.0	0.0	0.0	0.0	0.0	-0.1	2.5	2.7	-0.1	-0.1	-0.1	0.0	0.0	日
九 重 町		2.8	0.9	0.8	0.1	0.0	0.0	0.0	0.0	0.0	-0.1	1.9	2.3	-0.6	0.2	0.3	0.0	-0.1	九
玖 珠 町		2.2	-0.1	0.0	-0.1	0.0	0.0	0.0	0.0	0.0	-0.1	2.3	2.6	-0.3	0.0	0.0	0.0	-0.1	玖
(地域別)																			
東 部		2.4	0.8	0.7	0.1	-0.1	0.0	0.0	0.0	0.0	-0.1	1.7	1.7	0.0	0.0	0.0	0.1	-0.1	東
中 部		5.3	1.6	1.4	0.2	0.1	0.0	0.0	0.0	0.0	0.1	3.6	3.6	-0.1	0.0	0.0	0.1	0.0	中
南 部		0.9	0.5	0.4	0.0	-0.1	0.0	0.0	0.0	0.0	-0.2	0.6	0.6	0.0	-0.1	-0.1	0.1	-0.1	南
豊 肥		-1.0	-0.3	-0.2	-0.1	-0.2	0.0	0.0	0.0	0.0	-0.2	-0.5	-0.4	0.0	-0.2	0.0	0.0	-0.1	豊
西 部		3.3	1.4	1.3	0.2	0.1	0.0	-0.1	0.0	0.0	-0.1	1.8	2.1	-0.2	-0.1	0.1	0.0	-0.1	西
北 部		3.9	1.2	1.1	0.1	0.1	0.0	0.0	0.0	0.0	0.0	2.6	2.7	0.0	-0.1	-0.1	0.0	0.0	北

寄与度とは、全体の増加率に対して、各構成項目の増加率がどの程度影響を与えているかを示す指標。 [寄与度＝当年度増加額／前年度市町村民所得額×100]

市町村民所得の分配(平成28年度) 寄与度

(単位:%)

	総 額	(1) 雇 用 者 報 酬	(2) 賃 金 俸 給	(2) 雇主の 社会負担	(1) 財産所得	(2) 一 般 政 府 a. 受取 b. 支払	(2) 対家計民間非営利団体 a. 受取 b. 支払	(3) 家 計 a. 受取 b. 支払	(1) 企業所得	(2) 民 間 法人企業	(3) 公的企業	(3) 個人企業	ア 農 林 水 産 業	イ その他の 産 業	ウ 持 家			
県 計	-1.7	1.4	1.3	0.2	0.2	0.0	0.0	0.0	0.1	0.0	-3.4	-3.1	0.0	-0.3	0.1	-0.5	0.0	県
市 計	-1.8	1.5	1.3	0.2	0.2	0.0	0.0	0.0	0.1	0.0	-3.5	-3.2	0.0	-0.3	0.1	-0.4	0.0	市
郡 計	0.6	0.4	0.4	0.0	0.3	0.0	0.0	0.0	0.3	0.0	-0.1	-0.2	0.4	-0.3	0.2	-0.6	0.1	郡
大 分 市	-4.8	1.7	1.5	0.2	0.0	0.0	0.0	0.0	0.0	0.0	-6.5	-6.2	-0.1	-0.3	0.0	-0.3	0.0	大
別 府 市	4.4	1.5	1.4	0.2	0.5	0.0	0.0	0.0	0.4	0.0	2.4	2.8	0.0	-0.4	0.0	-0.5	0.0	別
中 津 市	-4.0	0.6	0.6	0.0	0.1	0.0	0.0	0.0	0.0	0.0	-4.7	-4.2	0.0	-0.5	0.0	-0.5	0.0	中
日 田 市	3.5	1.8	1.6	0.2	0.5	0.0	0.0	0.0	0.4	0.0	1.3	1.5	0.2	-0.4	0.4	-0.7	-0.1	日
佐 伯 市	2.9	0.9	0.8	0.1	0.4	0.0	0.0	0.0	0.4	0.0	1.5	1.9	0.0	-0.4	0.2	-0.6	0.0	佐
臼 杵 市	3.2	3.6	3.1	0.5	0.4	0.0	0.0	0.0	0.4	0.0	-0.8	-0.3	0.1	-0.5	0.2	-0.7	-0.1	臼
津 久 見 市	-8.0	-0.3	-0.2	-0.1	-0.1	0.0	0.0	0.0	-0.2	0.0	-7.7	-7.2	0.1	-0.6	-0.2	-0.4	0.0	津
竹 田 市	10.6	2.7	2.5	0.2	0.9	0.0	-0.1	0.0	0.8	0.0	7.0	6.3	-0.1	0.7	1.3	-0.6	0.0	竹
豊 後 高 田 市	8.6	3.4	3.0	0.5	0.7	-0.1	0.0	0.0	0.7	0.0	4.5	4.2	0.0	0.3	1.0	-0.6	0.0	高
杵 築 市	-0.7	0.1	0.2	0.0	0.2	0.0	0.0	0.0	0.2	0.0	-1.0	-0.8	0.0	-0.3	0.5	-0.6	-0.2	杵
宇 佐 市	-2.0	0.7	0.7	0.1	0.2	0.0	0.0	0.0	0.1	0.0	-3.0	-2.8	0.1	-0.2	0.1	-0.5	0.1	宇
豊 後 大 野 市	-0.3	-0.4	-0.3	-0.2	0.3	0.0	0.0	0.0	0.2	0.0	-0.2	0.2	-0.1	-0.2	0.5	-0.6	-0.1	野
由 布 市	5.9	1.5	1.4	0.1	0.6	0.0	0.0	0.0	0.5	0.0	3.9	3.6	0.3	0.0	0.1	-0.4	0.3	由
国 東 市	-11.1	1.5	1.3	0.1	-0.2	0.0	0.0	0.0	-0.3	0.0	-12.4	-12.1	-0.2	-0.1	0.5	-0.5	0.0	国
姫 島 村	0.7	7.1	5.9	1.2	0.3	-0.1	-0.1	0.0	0.3	0.0	-6.7	-3.5	0.0	-3.2	-2.3	-0.9	0.0	姫
日 出 町	-0.6	0.5	0.5	0.0	0.3	0.0	0.0	0.0	0.2	0.0	-1.4	-1.2	0.2	-0.4	0.1	-0.6	0.1	日
九 重 町	1.7	-1.9	-1.6	-0.3	0.4	0.0	0.0	0.0	0.3	0.0	3.3	1.7	1.0	0.5	1.2	-0.7	0.0	九
玖 珠 町	2.1	1.0	1.0	0.1	0.4	0.0	0.0	0.0	0.3	0.0	0.7	0.5	0.5	-0.3	0.2	-0.6	0.0	玖
(地域別)																		
東 部	0.9	1.2	1.1	0.1	0.3	0.0	0.0	0.0	0.3	0.0	-0.6	-0.3	0.0	-0.4	0.1	-0.5	0.0	東
中 部	-4.0	1.7	1.5	0.2	0.1	0.0	0.0	0.0	0.0	0.0	-5.8	-5.4	0.0	-0.3	0.0	-0.4	0.0	中
南 部	2.9	0.9	0.8	0.1	0.4	0.0	0.0	0.0	0.4	0.0	1.5	1.9	0.0	-0.4	0.2	-0.6	0.0	南
豊 肥	4.0	0.8	0.8	0.0	0.5	0.0	0.0	0.0	0.5	0.0	2.7	2.6	-0.1	0.2	0.8	-0.6	0.0	豊
西 部	3.1	1.3	1.2	0.1	0.4	0.0	0.0	0.0	0.4	0.0	1.4	1.3	0.3	-0.3	0.5	-0.7	-0.1	西
北 部	-1.8	1.0	0.9	0.1	0.2	0.0	0.0	0.0	0.2	0.0	-3.0	-2.7	0.0	-0.3	0.2	-0.5	0.0	北

寄与度とは、全体の増加率に対して、各構成項目の増加率がどの程度影響を与えているかを示す指標。 [寄与度＝当年度増加額／前年度市町村民所得額×100]

市町村民所得の分配(平成27年度) 寄与度

(単位:%)

	総 額	(1) 雇 用 者 報 酬	(2) 賃 金 俸 給	(2) 雇主の 社会負担	(1) 財産所得	(2) 一 般 政 府 a. 受取 b. 支払	(2) 対家計民間非営利団体 a. 受取 b. 支払	(3) 家 計 a. 受取 b. 支払	(1) 企業所得	(2) 民 間 法人企業	(3) 公的企業	(3) 個人企業	ア 農 林 水 産 業	イ その他の 産 業	ウ 持 家				
県 計	7.2	0.2	0.0	0.2	0.3	0.0	-0.1	0.0	0.0	0.2	0.0	6.7	6.1	0.0	0.6	0.1	0.5	0.0	県
市 計	7.3	0.2	0.0	0.2	0.3	0.0	-0.1	0.0	0.0	0.2	0.0	6.8	6.2	0.0	0.6	0.0	0.5	0.0	市
郡 計	4.7	0.1	-0.1	0.2	0.2	0.0	-0.1	0.0	0.0	0.1	0.0	4.3	3.2	0.0	1.2	0.5	0.6	0.1	郡
大 分 市	11.8	0.8	0.5	0.3	0.6	0.0	-0.1	0.0	0.0	0.4	0.0	10.5	10.0	0.0	0.5	0.0	0.5	0.0	大
別 府 市	2.2	-0.2	-0.4	0.1	0.1	0.0	-0.1	0.0	0.0	0.0	0.0	2.3	1.8	0.0	0.6	0.0	0.5	0.0	別
中 津 市	10.2	0.3	0.1	0.3	0.4	0.0	-0.1	0.0	0.0	0.3	0.0	9.4	9.0	0.0	0.4	-0.1	0.5	0.0	中
日 田 市	-1.6	0.1	-0.1	0.2	-0.1	0.0	-0.1	0.0	0.0	-0.2	-0.1	-1.6	-2.2	0.0	0.6	0.0	0.7	-0.1	日
佐 伯 市	-2.4	-0.3	-0.5	0.2	-0.1	0.0	-0.1	0.0	0.0	-0.3	-0.1	-2.0	-2.7	0.0	0.7	0.0	0.6	0.0	佐
臼 杵 市	0.4	-3.2	-2.9	-0.3	0.0	0.0	-0.1	0.0	0.0	-0.2	-0.1	3.6	2.7	0.0	0.8	0.2	0.7	0.0	臼
津 久 見 市	1.9	-1.2	-1.2	0.1	0.0	0.0	-0.1	0.0	0.0	-0.1	0.0	3.1	2.9	0.0	0.2	-0.2	0.4	0.0	津
竹 田 市	0.9	-1.2	-1.2	0.0	0.2	0.1	-0.2	0.0	0.0	-0.1	-0.1	2.0	1.1	0.0	0.8	0.2	0.5	0.0	竹
豊 後 高 田 市	3.3	-0.4	-0.6	0.2	0.3	0.2	-0.1	0.0	0.0	0.0	0.0	3.4	2.4	0.0	1.0	0.4	0.6	-0.1	高
杵 築 市	3.6	0.1	-0.1	0.2	0.0	-0.1	-0.1	0.0	0.0	0.0	0.0	3.4	2.9	0.0	0.6	0.1	0.6	-0.2	杵
宇 佐 市	5.8	-0.4	-0.5	0.1	0.3	0.0	-0.1	0.0	0.0	0.1	0.0	5.9	5.3	0.0	0.6	0.0	0.5	0.2	宇
豊 後 大 野 市	-1.9	0.5	0.2	0.3	-0.1	0.0	-0.1	0.0	0.0	-0.2	-0.1	-2.3	-3.1	0.0	0.8	0.3	0.6	-0.2	野
由 布 市	8.9	-0.5	-0.5	0.1	0.3	0.0	0.0	0.0	0.0	0.3	0.0	9.0	8.2	0.0	0.8	0.1	0.5	0.3	由
国 東 市	16.9	-1.0	-1.0	0.1	0.9	0.1	-0.2	0.0	0.0	0.6	0.0	17.0	16.1	0.0	0.8	0.1	0.7	0.0	国
姫 島 村	2.6	-2.3	-2.3	0.0	0.2	0.1	-0.1	0.0	0.0	-0.1	0.0	4.7	2.1	0.0	2.6	1.8	0.8	-0.1	姫
日 出 町	3.0	0.4	0.0	0.3	0.1	0.0	-0.1	0.0	0.0	0.0	0.0	2.5	1.1	0.0	1.5	0.7	0.7	0.1	日
九 重 町	23.6	-0.2	-0.4	0.3	1.0	0.0	-0.1	0.0	0.0	1.0	0.0	22.7	21.1	0.1	1.6	0.7	0.7	0.1	九
玖 珠 町	-0.9	0.1	0.0	0.1	-0.1	0.0	-0.1	0.0	0.0	-0.2	-0.1	-0.9	-1.3	0.0	0.4	-0.2	0.5	0.0	玖
(地域別)																			
東 部	4.2	-0.2	-0.4	0.2	0.2	0.0	-0.1	0.0	0.0	0.0	0.0	4.2	3.5	0.0	0.7	0.2	0.6	0.0	東
中 部	10.7	0.4	0.2	0.2	0.5	0.0	-0.1	0.0	0.0	0.4	0.0	9.8	9.2	0.0	0.5	0.0	0.5	0.0	中
南 部	-2.4	-0.3	-0.5	0.2	-0.1	0.0	-0.1	0.0	0.0	-0.3	-0.1	-2.0	-2.7	0.0	0.7	0.0	0.6	0.0	南
豊 肥	-0.8	-0.2	-0.3	0.2	0.0	0.0	-0.1	0.0	0.0	-0.2	-0.1	-0.6	-1.4	0.0	0.8	0.3	0.6	-0.1	豊
西 部	0.5	0.1	-0.1	0.2	0.0	0.0	-0.1	0.0	0.0	-0.1	-0.1	0.4	-0.2	0.0	0.6	0.0	0.6	-0.1	西
北 部	7.8	0.0	-0.2	0.2	0.4	0.0	-0.1	0.0	0.0	0.2	0.0	7.4	6.8	0.0	0.6	0.0	0.5	0.0	北

寄与度とは、全体の増加率に対して、各構成項目の増加率がどの程度影響を与えているかを示す指標。 [寄与度＝当年度増加額／前年度市町村民所得額×100]

市町村民所得の分配(平成26年度) 寄与度

(単位:%)

		総 額	(1) (2)			(1) (2)		(1) (2) (3)		(1) (2) (3)		ア イ ウ		ア イ ウ						
			雇 用 者 報 酬	賃 金 俸 給	雇主の 社会負担	財産所得	一 般 政 府		対家計民間非営利団体	家 計	企業所得	民 間 法人企業	公的企業	(3) 個人企業	農 林 水 産 業		イ その他の 産 業	ウ 持 家		
							a. 受取	b. 支払											a. 受取	b. 支払
県 計		0.6	1.0	0.9	0.1	0.0	0.0	-0.1	0.0	0.0	0.1	0.1	-0.4	0.1	0.1	-0.6	-0.2	-0.3	-0.1	県
市 計		0.5	1.0	0.9	0.1	0.0	0.0	-0.1	0.0	0.0	0.1	0.1	-0.5	0.0	0.1	-0.6	-0.2	-0.3	-0.1	市
郡 計		2.9	1.4	1.3	0.1	0.2	0.0	-0.1	0.0	0.0	0.2	0.1	1.3	2.3	0.0	-0.9	-0.5	-0.3	-0.1	郡
大 分 市		4.0	1.1	0.9	0.2	0.2	0.0	-0.1	0.0	0.0	0.2	0.1	2.7	2.9	0.2	-0.4	-0.1	-0.2	-0.1	大
別 府 市		-0.5	-0.2	-0.1	-0.1	0.0	0.0	0.0	0.0	0.0	0.0	0.1	-0.3	0.4	-0.2	-0.5	0.0	-0.4	-0.1	別
中 津 市		-14.6	2.2	1.9	0.3	-0.7	0.0	-0.1	0.0	0.0	-0.7	0.1	-16.1	-15.5	-0.1	-0.6	-0.2	-0.2	-0.1	中
日 田 市		3.6	3.4	3.0	0.5	0.2	0.0	-0.1	0.0	0.0	0.2	0.1	0.0	1.0	-0.1	-0.9	-0.2	-0.4	-0.3	日
佐 伯 市		-3.0	1.0	0.9	0.0	-0.1	0.0	-0.1	0.0	0.0	-0.1	0.1	-3.9	-3.1	0.0	-0.8	-0.2	-0.4	-0.2	佐
臼 杵 市		-1.6	0.7	0.6	0.1	-0.1	0.0	-0.1	0.0	0.0	0.0	0.1	-2.3	-1.4	0.0	-0.9	-0.3	-0.4	-0.2	臼
津 久 見 市		6.4	0.6	0.7	-0.1	0.3	0.0	-0.1	0.0	0.0	0.4	0.1	5.5	5.3	0.0	0.2	0.6	-0.3	-0.1	津
竹 田 市		-2.3	-0.5	-0.3	-0.3	0.0	0.0	-0.2	0.0	0.0	-0.1	0.1	-1.7	-0.2	-0.1	-1.5	-0.9	-0.4	-0.2	竹
豊 後 高 田 市		0.9	0.0	0.1	-0.1	0.2	0.1	-0.1	0.0	0.0	0.1	0.1	0.8	2.1	0.0	-1.3	-0.7	-0.4	-0.2	高
杵 築 市		-2.1	-0.2	-0.1	-0.1	0.0	0.1	-0.1	0.0	0.0	-0.1	0.1	-1.8	-0.4	0.0	-1.4	-0.8	-0.3	-0.3	杵
宇 佐 市		-2.9	-0.7	-0.5	-0.2	-0.1	0.0	-0.1	0.0	0.0	-0.1	0.1	-2.1	-1.1	0.0	-1.0	-0.7	-0.3	0.0	宇
豊 後 大 野 市		3.2	3.1	2.8	0.3	0.2	0.0	-0.1	0.0	0.0	0.2	0.1	-0.1	1.1	0.0	-1.2	-0.6	-0.3	-0.4	野
由 布 市		-2.1	-0.3	-0.2	-0.1	-0.1	0.0	0.0	0.0	0.0	0.0	0.1	-1.6	-1.1	0.0	-0.6	-0.4	-0.3	0.1	由
国 東 市		1.9	-0.1	0.1	-0.2	0.1	0.0	-0.2	0.0	0.0	0.1	0.1	1.8	3.2	0.1	-1.5	-0.9	-0.4	-0.2	国
姫 島 村		0.3	2.5	2.6	-0.1	0.1	0.0	-0.1	0.0	0.0	0.1	0.1	-2.2	0.4	0.3	-2.9	-2.0	-0.7	-0.2	姫
日 出 町		3.2	1.5	1.3	0.1	0.1	0.0	-0.1	0.0	0.0	0.2	0.1	1.6	2.1	0.0	-0.5	-0.2	-0.2	-0.1	日
九 重 町		4.0	1.8	1.8	0.0	0.2	0.0	-0.1	0.0	0.0	0.2	0.1	1.9	3.6	-0.2	-1.6	-0.8	-0.6	-0.2	九
玖 珠 町		2.1	1.1	1.1	0.0	0.1	0.0	-0.1	0.0	0.0	0.1	0.1	0.9	2.0	0.0	-1.0	-0.5	-0.4	-0.1	玖
(地域別)																				
東 部		0.1	0.1	0.1	-0.1	0.0	0.0	-0.1	0.0	0.0	0.0	0.1	0.0	0.9	-0.1	-0.8	-0.3	-0.4	-0.1	東
中 部		3.5	1.0	0.8	0.1	0.2	0.0	-0.1	0.0	0.0	0.2	0.1	2.3	2.5	0.2	-0.4	-0.1	-0.2	-0.1	中
南 部		-3.0	1.0	0.9	0.0	-0.1	0.0	-0.1	0.0	0.0	-0.1	0.1	-3.9	-3.1	0.0	-0.8	-0.2	-0.4	-0.2	南
豊 肥		1.0	1.6	1.6	0.1	0.1	0.0	-0.2	0.0	0.0	0.1	0.1	-0.8	0.6	0.0	-1.3	-0.7	-0.3	-0.3	豊
西 部		3.4	2.9	2.5	0.4	0.2	0.0	-0.1	0.0	0.0	0.2	0.1	0.3	1.4	-0.1	-1.0	-0.3	-0.4	-0.2	西
北 部		-8.9	1.0	0.9	0.1	-0.4	0.0	-0.1	0.0	0.0	-0.4	0.1	-9.5	-8.7	-0.1	-0.8	-0.4	-0.3	-0.1	北

寄与度とは、全体の増加率に対して、各構成項目の増加率がどの程度影響を与えているかを示す指標。 [寄与度＝当年度増加額／前年度市町村民所得額×100]

市町村民所得の分配(平成25年度) 寄与度																		(単位:%)		
		総 額	(1) 雇 用 者 報 酬	(2) 賃 金 俸 給	(2) 雇主の 社会負担	(1) 財産所得	(2) 一 般 政 府 a. 受取 b. 支払		(2) 対家計民間非営利団体 a. 受取 b. 支払		(3) 家 計 a. 受取 b. 支払		(1) 企業所得	(2) 民 間 法人企業	(3) 公的企業	(3) 個人企業	ア 農 林 水 産 業	イ 農 林 水 産 業	ウ その他の 産 業 持 家	
県 計		-0.6	0.0	0.1	-0.1	0.1	0.0	0.0	0.0	0.0	0.1	0.0	-0.7	-1.1	0.0	0.4	0.0	0.4	0.0	県
市 計		-0.4	0.0	0.1	-0.1	0.1	0.0	0.0	0.0	0.0	0.1	0.0	-0.5	-0.9	0.0	0.4	0.0	0.4	0.0	市
郡 計		-4.9	-0.5	-0.3	-0.2	-0.1	0.0	0.0	0.0	0.0	-0.1	0.0	-4.3	-4.6	0.0	0.4	-0.1	0.5	0.0	郡
大 分 市		-2.2	1.0	0.9	0.1	0.0	0.0	0.0	0.0	0.0	0.0	0.0	-3.2	-3.6	0.1	0.4	0.0	0.4	0.0	大
別 府 市		0.5	0.8	0.8	0.0	0.1	0.0	0.0	0.0	0.0	0.1	0.0	-0.4	-0.9	0.1	0.4	0.0	0.5	-0.1	別
中 津 市		0.6	0.4	0.4	0.0	0.1	0.0	0.0	0.0	0.0	0.2	0.0	0.0	-0.3	0.0	0.3	-0.1	0.4	0.0	中
日 田 市		0.7	0.7	0.7	0.0	0.2	0.0	0.0	0.0	0.0	0.1	0.0	-0.2	-0.6	0.0	0.4	-0.3	0.6	0.1	日
佐 伯 市		3.2	-3.4	-2.9	-0.5	0.3	0.0	-0.1	0.0	0.0	0.3	0.0	6.3	5.0	0.0	1.3	0.8	0.5	0.0	佐
臼 杵 市		-4.2	-4.0	-3.4	-0.6	0.0	0.0	0.0	0.0	0.0	-0.1	0.0	-0.1	-0.6	0.0	0.5	0.0	0.6	0.0	臼
津 久 見 市		3.5	-0.2	-0.2	0.1	0.3	0.0	0.0	0.0	0.0	0.3	0.0	3.3	2.9	0.0	0.5	0.2	0.4	-0.1	津
竹 田 市		-1.5	0.0	0.1	-0.1	0.1	0.0	-0.1	0.0	0.0	0.0	0.0	-1.6	-1.4	0.0	-0.3	-0.6	0.5	-0.1	竹
豊 後 高 田 市		-4.1	-5.1	-4.3	-0.8	0.0	0.0	-0.1	0.0	0.0	-0.1	0.0	1.0	0.6	0.0	0.4	-0.2	0.6	0.1	高
杵 築 市		-2.5	0.9	0.8	0.1	-0.1	-0.1	0.0	0.0	0.0	0.0	0.0	-3.3	-3.5	0.0	0.2	-0.1	0.5	-0.2	杵
宇 佐 市		-2.6	-2.4	-2.0	-0.4	0.0	0.0	0.0	0.0	0.0	0.0	0.0	-0.1	-0.4	0.0	0.3	-0.3	0.4	0.1	宇
豊 後 大 野 市		6.1	-2.2	-1.8	-0.4	0.4	0.0	-0.1	0.0	0.0	0.4	0.0	7.8	7.6	-0.1	0.3	-0.6	0.6	0.4	野
由 布 市		17.7	1.9	1.7	0.1	1.0	0.0	0.0	0.0	0.0	1.0	0.1	14.8	14.6	0.0	0.2	-0.1	0.5	-0.3	由
国 東 市		4.4	-3.1	-2.6	-0.6	0.7	0.3	-0.1	0.0	0.0	0.3	0.0	6.8	7.0	-0.1	-0.1	-0.2	0.7	-0.6	国
姫 島 村		3.5	1.3	1.1	0.2	0.2	-0.2	-0.1	0.0	0.0	0.3	0.0	2.0	0.8	-0.4	1.6	1.6	0.8	-0.7	姫
日 出 町		-5.8	-1.3	-1.1	-0.3	-0.2	0.0	0.0	0.0	0.0	-0.2	0.0	-4.3	-4.9	0.0	0.6	0.1	0.5	-0.1	日
九 重 町		-15.7	-2.7	-2.2	-0.5	-0.7	0.0	0.0	0.0	0.0	-0.7	0.0	-12.3	-12.0	-0.1	-0.2	-0.8	0.5	0.0	九
玖 珠 町		1.5	1.9	1.8	0.1	0.1	0.0	0.0	0.0	0.0	0.2	0.0	-0.5	-0.8	-0.1	0.3	-0.2	0.5	0.0	玖
(地域別)																				
東 部		-0.5	0.1	0.1	-0.1	0.1	0.0	0.0	0.0	0.0	0.1	0.0	-0.6	-1.0	0.1	0.3	0.0	0.5	-0.2	東
中 部		-1.2	0.7	0.6	0.1	0.1	0.0	0.0	0.0	0.0	0.1	0.0	-2.0	-2.4	0.1	0.4	0.0	0.4	0.0	中
南 部		3.2	-3.4	-2.9	-0.5	0.3	0.0	-0.1	0.0	0.0	0.3	0.0	6.3	5.0	0.0	1.3	0.8	0.5	0.0	南
豊 肥		2.9	-1.2	-1.0	-0.3	0.3	0.0	-0.1	0.0	0.0	0.2	0.0	3.8	3.8	0.0	0.0	-0.6	0.5	0.2	豊
西 部		-0.7	0.6	0.6	0.0	0.1	0.0	0.0	0.0	0.0	0.1	0.0	-1.4	-1.7	0.0	0.3	-0.3	0.6	0.0	西
北 部		-1.0	-1.2	-1.0	-0.2	0.1	0.0	0.0	0.0	0.0	0.1	0.0	0.1	-0.2	0.0	0.3	-0.2	0.4	0.1	北

寄与度とは、全体の増加率に対して、各構成項目の増加率がどの程度影響を与えているかを示す指標。〔寄与度＝当年度増加額／前年度市町村民所得額×100〕

市町村民所得の分配(平成24年度) 寄与度 (単位:%)																	
	総 額	(1) 雇 用 者 報 酬	(2) 賃 金 俸 給	(2) 雇主の 社会負担	(1) 財産所得	(1) 一 般 政 府 a. 受取 b. 支払	(2) 対家計民間非営利団体 a. 受取 b. 支払	(3) 家 計 企 業 a. 受取 b. 支払	(1) 企業所得	(2) 民 間	(3) 法人企業 公的企業 個人企業	ア 農 業	イ 林 業	ウ その他の 水 産 業 産 業 持 家			
県 計	-0.9	0.0	-0.1	0.1	-0.2	0.0	0.0	0.0	-0.2	0.0	-0.7	-0.7	-0.1	0.1	-0.1	0.0	0.1
市 計	-0.8	0.0	-0.1	0.1	-0.2	0.0	0.0	0.0	-0.2	0.0	-0.6	-0.6	-0.1	0.0	-0.1	0.0	0.1
郡 計	-1.9	0.6	0.4	0.2	-0.2	0.0	0.0	0.0	-0.2	0.0	-2.3	-2.3	-0.2	0.2	0.0	0.0	0.1
大 分 市	-3.9	0.1	0.0	0.1	-0.3	0.0	0.0	0.0	-0.3	0.0	-3.7	-3.6	-0.1	0.1	0.0	0.0	0.1
別 府 市	-1.6	-0.5	-0.5	0.0	-0.3	0.0	0.0	0.0	-0.2	0.0	-0.8	-0.4	-0.3	-0.1	0.0	-0.1	0.1
中 津 市	18.5	0.5	0.3	0.2	0.7	0.0	0.0	0.0	0.8	0.0	17.3	17.0	0.1	0.2	0.0	0.0	0.2
日 田 市	1.8	-0.3	-0.3	0.1	-0.1	0.0	0.0	0.0	0.0	0.0	2.1	2.1	0.0	0.1	-0.2	0.0	0.2
佐 伯 市	-0.7	0.4	0.2	0.1	-0.2	0.0	0.0	0.0	-0.2	0.0	-1.0	-0.3	0.1	-0.8	-1.0	0.0	0.2
臼 杵 市	0.5	2.6	2.1	0.5	-0.2	0.0	0.0	0.0	-0.1	0.0	-2.0	-2.1	0.1	0.0	-0.1	0.0	0.2
津 久 見 市	-3.0	-1.0	-0.8	-0.1	-0.3	0.0	0.0	0.0	-0.3	0.0	-1.7	-1.5	0.0	-0.2	-0.2	-0.1	0.0
竹 田 市	1.0	0.1	-0.1	0.2	-0.1	0.0	-0.1	0.0	-0.1	0.0	1.0	0.2	0.1	0.7	0.7	-0.1	0.1
豊 後 高 田 市	2.6	0.7	0.5	0.2	0.0	0.0	0.0	0.0	0.0	0.0	1.9	1.3	0.1	0.6	0.3	0.0	0.3
杵 築 市	-4.2	-0.7	-0.7	0.0	-0.3	0.1	0.0	0.0	-0.4	0.0	-3.1	-3.0	0.1	-0.2	-0.2	0.0	0.0
宇 佐 市	4.3	-0.8	-0.8	0.0	0.1	0.0	0.0	0.0	0.1	0.0	5.0	4.2	0.0	0.8	0.5	0.0	0.3
豊 後 大 野 市	-10.2	-1.4	-1.3	-0.1	-0.6	0.0	0.0	0.0	-0.6	0.0	-8.2	-8.8	0.2	0.4	0.1	0.0	0.3
由 布 市	-16.7	-0.2	-0.2	0.0	-1.0	0.0	0.0	0.0	-1.0	0.0	-15.5	-15.6	0.0	0.1	0.2	-0.1	-0.1
国 東 市	43.6	-0.6	-0.6	0.1	2.0	0.1	-0.1	0.0	1.9	0.1	42.1	43.1	0.4	-1.4	-1.0	0.0	-0.5
姫 島 村	-9.8	0.8	0.9	0.0	-0.5	0.1	-0.1	0.0	-0.6	0.0	-10.2	-7.0	-0.2	-3.0	-2.5	-0.1	-0.4
日 出 町	-0.3	0.7	0.5	0.3	-0.2	0.0	0.0	0.0	-0.2	0.0	-0.8	-1.2	0.0	0.4	0.2	0.1	0.1
九 重 町	-1.2	1.3	1.0	0.3	-0.2	0.0	0.0	0.0	-0.2	0.0	-2.2	-1.9	-0.6	0.2	0.1	-0.1	0.2
玖 珠 町	-4.3	0.0	0.0	0.0	-0.4	0.0	0.0	0.0	-0.4	0.0	-3.9	-3.8	-0.2	0.1	0.0	0.0	0.2
(地域別)																	
東 部	1.7	-0.3	-0.4	0.0	-0.1	0.0	0.0	0.0	-0.1	0.0	2.1	2.4	-0.2	-0.1	-0.1	-0.1	0.0
中 部	-4.3	0.2	0.1	0.1	-0.3	0.0	0.0	0.0	-0.3	0.0	-4.1	-4.1	-0.1	0.1	0.0	0.0	0.1
南 部	-0.7	0.4	0.2	0.1	-0.2	0.0	0.0	0.0	-0.2	0.0	-1.0	-0.3	0.1	-0.8	-1.0	0.0	0.2
豊 肥	-5.8	-0.8	-0.8	0.0	-0.4	0.0	0.0	0.0	-0.4	0.0	-4.6	-5.2	0.1	0.5	0.4	0.0	0.2
西 部	0.4	-0.1	-0.1	0.1	-0.1	0.0	0.0	0.0	-0.1	0.0	0.6	0.6	-0.1	0.1	-0.1	0.0	0.2
北 部	11.3	0.0	-0.1	0.1	0.4	0.0	0.0	0.0	0.4	0.0	10.9	10.4	0.1	0.4	0.2	0.0	0.2

寄与度とは、全体の増加率に対して、各構成項目の増加率がどの程度影響を与えているかを示す指標。 [寄与度＝当年度増加額／前年度市町村民所得額×100]

IV 参考

- 1 一人当たり市町村民所得 (平成 23 年度～令和 4 年度)
- 2 県平均に対する一人当たり市町村民所得の格差 (平成 23 年度～令和 4 年度)
- 3 総人口 (各年 1 0 月 1 日現在) (平成 23 年度～令和 4 年度)

1 一人当たり市町村民所得(市町村民所得／総人口)

(単位:千円)

年度	平成												
		23	24	25	26	27	28	29	30	R01	R02	R03	R04
県 平 均		2,395	2,386	2,384	2,414	2,602	2,572	2,692	2,783	2,736	2,628	2,870	2,871
市 平 均		2,401	2,393	2,397	2,424	2,613	2,580	2,702	2,795	2,746	2,637	2,883	2,885
町 村 平 均		2,293	2,264	2,180	2,267	2,384	2,419	2,507	2,540	2,523	2,443	2,652	2,620
大 分 市		2,760	2,646	2,581	2,685	3,001	2,854	3,018	3,144	3,044	2,897	3,254	3,227
別 府 市		2,136	2,121	2,150	2,155	2,189	2,300	2,379	2,520	2,439	2,297	2,402	2,448
中 津 市		2,259	2,676	2,699	2,309	2,548	2,456	2,554	2,682	2,680	2,663	2,939	2,990
日 田 市		2,251	2,311	2,356	2,473	2,482	2,600	2,729	2,711	2,703	2,520	2,878	2,786
佐 伯 市		2,101	2,107	2,203	2,165	2,145	2,240	2,293	2,351	2,367	2,382	2,402	2,490
臼 杵 市		2,044	2,083	2,032	2,022	2,062	2,153	2,141	2,242	2,229	2,144	2,239	2,286
津 久 見 市		2,794	2,772	2,916	3,168	3,311	3,118	3,322	3,276	3,275	3,166	3,360	3,144
竹 田 市		2,190	2,245	2,250	2,236	2,303	2,602	2,533	2,561	2,567	2,494	2,527	2,557
豊 後 高 田 市		1,971	2,045	1,985	2,018	2,099	2,295	2,198	2,342	2,261	2,273	2,299	2,479
杵 築 市		2,153	2,095	2,077	2,047	2,129	2,142	2,199	2,206	2,236	2,120	2,205	2,259
宇 佐 市		2,303	2,427	2,391	2,350	2,507	2,481	2,699	2,667	2,650	2,558	2,735	2,820
豊 後 大 野 市		2,053	1,868	2,013	2,108	2,112	2,135	2,210	2,237	2,271	2,274	2,255	2,192
由 布 市		2,360	1,977	2,337	2,310	2,483	2,653	2,829	2,798	2,871	2,669	2,912	2,826
国 東 市		1,083	1,579	1,680	1,745	2,110	1,904	1,983	2,132	2,177	2,161	2,361	2,375
姫 島 村		1,693	1,582	1,674	1,712	1,768	1,811	1,883	2,056	2,253	2,166	2,169	2,202
日 出 町		2,359	2,344	2,227	2,304	2,370	2,353	2,423	2,439	2,412	2,371	2,494	2,560
九 重 町		2,017	2,023	1,732	1,826	2,291	2,383	2,497	2,458	2,539	2,363	2,942	2,355
玖 珠 町		2,430	2,361	2,436	2,543	2,543	2,635	2,745	2,844	2,755	2,660	2,846	2,943

(地域別)

東 部	2,011	2,064	2,079	2,098	2,190	2,227	2,302	2,409	2,371	2,263	2,380	2,426
中 部	2,685	2,570	2,539	2,633	2,916	2,803	2,958	3,068	2,988	2,843	3,173	3,143
南 部	2,101	2,107	2,203	2,165	2,145	2,240	2,293	2,351	2,367	2,382	2,402	2,490
豊 肥	2,105	2,011	2,103	2,156	2,184	2,311	2,332	2,359	2,382	2,357	2,357	2,328
西 部	2,257	2,289	2,304	2,417	2,473	2,584	2,708	2,707	2,695	2,528	2,879	2,770
北 部	2,233	2,500	2,491	2,282	2,471	2,442	2,554	2,630	2,612	2,573	2,782	2,862

2 県平均に対する一人当たり市町村民所得の格差

(県平均＝100)

年度	23	24	25	26	27	28	29	30	R01	R02	R03	R04
県 平 均	100.0	100.0	100.0	100.0	100.0	100.0	100.0	100.0	100.0	100.0	100.0	100.0
市 平 均	100.3	100.3	100.5	100.4	100.4	100.3	100.4	100.4	100.4	100.3	100.5	100.5
町 村 平 均	95.7	94.9	91.4	93.9	91.6	94.1	93.1	91.3	92.2	93.0	92.4	91.3
大 分 市	115.2	110.9	108.3	111.2	115.3	111.0	112.1	113.0	111.3	110.2	113.4	112.4
別 府 市	89.2	88.9	90.2	89.3	84.1	89.4	88.4	90.5	89.1	87.4	83.7	85.3
中 津 市	94.3	112.2	113.2	95.7	97.9	95.5	94.9	96.4	98.0	101.3	102.4	104.1
日 田 市	94.0	96.9	98.8	102.4	95.4	101.1	101.4	97.4	98.8	95.9	100.3	97.0
佐 伯 市	87.7	88.3	92.4	89.7	82.4	87.1	85.2	84.5	86.5	90.6	83.7	86.7
臼 杵 市	85.3	87.3	85.2	83.8	79.2	83.7	79.5	80.6	81.5	81.6	78.0	79.6
津 久 見 市	116.7	116.2	122.3	131.2	127.2	121.2	123.4	117.7	119.7	120.5	117.1	109.5
竹 田 市	91.4	94.1	94.4	92.6	88.5	101.2	94.1	92.0	93.8	94.9	88.0	89.1
豊 後 高 田 市	82.3	85.7	83.3	83.6	80.7	89.2	81.6	84.2	82.6	86.5	80.1	86.3
杵 築 市	89.9	87.8	87.1	84.8	81.8	83.3	81.7	79.3	81.7	80.7	76.8	78.7
宇 佐 市	96.2	101.7	100.3	97.3	96.3	96.5	100.3	95.8	96.9	97.3	95.3	98.2
豊 後 大 野 市	85.7	78.3	84.4	87.3	81.2	83.0	82.1	80.4	83.0	86.5	78.6	76.3
由 布 市	98.5	82.9	98.0	95.7	95.4	103.1	105.1	100.5	104.9	101.6	101.5	98.4
国 東 市	45.2	66.2	70.5	72.3	81.1	74.0	73.7	76.6	79.6	82.2	82.3	82.7
姫 島 村	70.7	66.3	70.2	70.9	67.9	70.4	69.9	73.9	82.3	82.4	75.6	76.7
日 出 町	98.5	98.2	93.4	95.4	91.1	91.5	90.0	87.6	88.2	90.2	86.9	89.2
九 重 町	84.2	84.8	72.7	75.6	88.0	92.7	92.8	88.3	92.8	89.9	102.5	82.0
玖 珠 町	101.5	99.0	102.2	105.3	97.7	102.4	102.0	102.2	100.7	101.2	99.2	102.5

(地域別)

東 部	84.0	86.5	87.2	86.9	84.2	86.6	85.5	86.6	86.7	86.1	82.9	84.5
中 部	112.1	107.7	106.5	109.1	112.1	109.0	109.9	110.2	109.2	108.2	110.6	109.5
南 部	87.7	88.3	92.4	89.7	82.4	87.1	85.2	84.5	86.5	90.6	83.7	86.7
豊 肥	87.9	84.3	88.2	89.3	83.9	89.9	86.6	84.8	87.1	89.7	82.1	81.1
西 部	94.2	95.9	96.6	100.1	95.0	100.5	100.6	97.3	98.5	96.2	100.3	96.5
北 部	93.2	104.8	104.5	94.5	95.0	94.9	94.9	94.5	95.5	97.9	96.9	99.7

3 総人口

(単位:人)

年度		平成								令和			
		23	24	25	26	27	28	29	30	元年度	2年度	3年度	4年度
県人口注)	計	1,191,906	1,186,365	1,179,891	1,172,945	1,166,338	1,159,617	1,151,975	1,142,991	1,134,485	1,123,852	1,114,449	1,106,831
	市	1,134,026	1,128,744	1,122,414	1,115,924	1,110,821	1,104,568	1,097,351	1,089,323	1,081,128	1,071,477	1,061,956	1,055,200
	町村計	57,462	57,086	56,361	55,778	55,517	55,066	54,502	53,620	53,303	52,375	51,793	51,101
大分市		475,533	476,600	477,738	477,788	478,146	478,586	478,537	478,113	477,701	475,614	474,926	474,323
別府市		124,549	123,477	122,356	121,422	122,138	121,305	120,285	119,448	118,499	115,321	113,916	114,018
中津市		84,457	84,437	84,223	84,109	83,965	83,658	83,402	83,024	82,875	82,863	82,415	82,237
日田市		70,192	69,608	68,748	67,886	66,523	65,722	64,931	63,887	62,944	62,657	61,699	60,770
佐伯市		76,038	75,274	74,242	73,286	72,211	71,113	70,107	69,022	67,931	66,851	65,713	64,463
臼杵市		41,082	40,506	39,793	39,359	38,748	38,314	37,731	37,124	36,536	36,158	35,328	34,627
津久見市		19,581	19,147	18,831	18,432	17,969	17,549	17,170	16,772	16,291	16,100	15,651	15,218
竹田市		23,951	23,598	23,186	22,796	22,332	21,850	21,465	20,959	20,434	20,332	19,858	19,362
豊後高田市		23,740	23,476	23,181	23,014	22,853	22,692	22,472	22,307	22,093	22,112	21,935	21,839
杵築市		31,487	31,010	30,508	30,312	30,185	29,807	29,447	29,047	28,476	27,999	27,343	26,946
宇佐市		58,663	58,040	57,381	56,714	56,258	55,723	55,165	54,524	53,834	52,771	51,952	51,219
豊後大野市		38,999	38,482	37,890	37,357	36,584	36,077	35,389	34,620	33,915	33,695	33,101	32,485
由布市		34,477	34,297	34,147	33,826	34,262	33,957	33,626	33,394	33,050	32,772	32,445	32,414
国東市		31,277	30,792	30,190	29,623	28,647	28,215	27,624	27,082	26,549	26,232	25,674	25,279
姫島村		2,164	2,088	2,043	2,004	1,991	1,957	1,891	1,830	1,788	1,725	1,674	1,603
日出町		28,227	28,329	28,072	28,017	28,058	28,088	28,067	28,007	27,947	27,723	27,656	27,484
九重町		10,232	10,085	9,926	9,791	9,645	9,429	9,251	9,044	8,895	8,541	8,350	8,191
玖珠町		16,839	16,584	16,320	15,966	15,823	15,592	15,293	14,739	14,673	14,386	14,113	13,823

(地域別)

東部		217,704	215,696	213,169	211,378	211,019	209,372	207,314	205,414	203,259	199,000	196,263	195,330
中部		570,673	570,550	570,509	569,405	569,125	568,406	567,064	565,403	563,578	560,644	558,350	556,582
南部		76,038	75,274	74,242	73,286	72,211	71,113	70,107	69,022	67,931	66,851	65,713	64,463
豊肥		62,950	62,080	61,076	60,153	58,916	57,927	56,854	55,579	54,349	54,027	52,959	51,847
西部		97,263	96,277	94,994	93,643	91,991	90,743	89,475	87,670	86,512	85,584	84,162	82,784
北部		166,860	165,953	164,785	163,837	163,076	162,073	161,039	159,855	158,802	157,746	156,302	155,295

注)市町村別人口、市計、町村計は、県推計人口(各年10月1日現在)による。但し 国勢調査を実施しない年の人口は国勢調査確定後の遡及改定値。

県人口は、総務省統計局「人口推計」(各年10月1日現在人口)による。

V 令和4年度市町村民経済計算推計方法の概要

令和４年度 市町村民経済計算推計方法の概要

I 市町村内総生産

総生産は、産出額×（１－中間投入比率）によって求める。

産出額の推計方法は以下のとおり。

〔中間投入比率は県民経済計算の比率を採用〕

項 目	全 県 値	按 分 指 標	資 料
1 農業			
(1) 耕種農業等	農業粗生産額	収穫量の対県比	農林水産統計年報
(2) 獣医業		作付面積の対県比	農水省作況調査
		飼養頭羽数の対県比	農林業センサス
(3) 農業サービス業	県民経済計算当該分産出額	農業サービス業従業者数の対県比	経済センサス基礎調査
2 林業	種別別苗木産出額（県民経済計算当該分産出額×苗木生産量の対県比）		農林水産統計年報
(1) 公民有林（育林）	＋造林産出額（〃 ×公民有林伐採面積の対県比）		県主管課資料
(素材)	県民経済計算当該分産出額	民有林素材生産量の対県比	農林水産統計年報
(まき・木炭)	〃	木炭生産量の対県比 （「まき」については微額につき木炭の中に 含めて推計する。）	県主管課資料 〃
(栽培きのこ類)	県民経済計算当該分産出額	栽培菌茸類生産額の対県比	県主管課資料
(林野副産物)	県民経済計算当該分産出額	林野面積の対県比	〃
(2) 狩猟業	鳥類産出額（県民経済計算当該分産出額×鳥類分割比率）		農林水産統計年報
	＋獣類産出額（〃 ×獣類分割比率）		県主管課資料
3 水産業			
(1) 海面漁業	県民経済計算当該分産出額÷経営体数（全県値）×経営体数（市町村値） ※海区別・経営規模別		農林水産統計年報
(2) 浅海養殖業項	県民経済計算当該分産出額（種別別）	経営体数の対県比（種別別）	漁業センサス

項 目	全 県 値	按 分 指 標	資 料
(3) 内水面漁業	〈分割分・9団体〉漁協別漁獲金額×正組合員数当該漁協比＋〈格付分・8団体〉		県主管課資料
(4) 内水面養殖業	内水面養殖業生産額		〃
(5) 漁家自家加工	県民経済計算品目別単価×品目別生産量		〃
4 鉱業			
(1) 一般鉱業	品目別生産額		県主管課資料
(2) 建材用岩石採取	県民経済計算品目別単価×品目別生産量		〃
(3) 採石業	採石生産額		〃
(4) 碎石製造業	出荷額×年度転換率		工業統計
5 製造業	産業中分類別産出額（年値）×産出額年度修正率 └——出荷額＋在庫（年末製品・半製品在庫－年初製品・半製品在庫）		工業統計
6 電気・ガス・水道業・廃棄物 処理業			
(1) 電気業	発電部門産出額（県民経済計算発電電力収入×発電所別発電電力量比） ＋送配電部門産出額（世帯数、産出額、従業員数等の対県比）		直接照会 国勢調査、経済センサス
(2) ガス業（民営分）	県民経済計算当該分産出額を該当市町村に格付け		県統計年鑑
（公営分）	営業収益		〃
(3) 水道業（上水道分）	営業収益		市町村財政概要
（簡易水道分）	営業収益		〃
（下水道業 政府）	下水道産出額（産出額＝雇用者所得＋中間投入額＋固定資本減耗＋間接税）		〃
(4) 廃棄物処理業			
（民営）	県民経済計算当該分産出額	従業者数の対県比	経済センサス基礎調査
（政府）	廃棄物処理産出額（産出額＝雇用者所得＋中間投入額＋固定資本減耗＋間接税）		市町村財政概要

項 目	全 県 値	按 分 指 標	資 料
7 建設業			
(1) 建築工事	県民経済計算当該分産出額	居住用専用住宅産出額＋居住産業併用住宅 産出額＋産業用建築物産出額	県主管課資料
(2) 土木工事（公共分）	県民経済計算公共土木工事額	（国・県等分産出額＋市町村分産出額－市町 村建築工事予定額）×進捗ベース転換比率× 漏れ修正比率	直接照会 市町村財政概要
(民間分)	県民経済計算当該土木工事額	建築工事産出額の対県比	県主管課資料
(3) 修繕工事（財政分）	国分修繕工事額＋県分修繕工事額＋市町村分修繕工事額		市町村財政概要 県有財産表 直接照会
(法人分)	県民経済計算法人分修繕工事額	法人所有家屋床面積の対県比	県主管課資料
(個人分)	県民経済計算個人分修繕工事額	個人所有家屋床面積の対県比	〃
8 卸売・小売業	県民経済計算当該分産出額	年間商品販売額	商業統計 調査経済センサス基礎調査

項 目	全 県 値	按 分 指 標	資 料
9 運輸・郵便業			
(鉄道業)	J R 分（県民経済計算当該分産出額×駅別乗車人員の対県比）＋索道業分		県統計年鑑
(道路運送業)	トラック分（県民経済計算当該分産出額×登録車両台数の対県比）＋バス分（〃） ＋タクシー分（〃）		
(水運業)			
・外洋輸送業	県民経済計算当該分産出額	外国貿易貨物量（輸出）の対県比	港湾統計
・沿海・内水面輸送業	〃	従業者の対県比	経済センサス基礎調査
・港湾運送業	〃	海上出入貨物トン数の対県比	港湾統計
(航空運輸業)	県民経済計算当該分産出額	従業者数の対県比	経済センサス基礎調査
(その他の運輸業)			
・貨物運送取扱	県民経済計算当該分産出額	従業者数の対県比	〃
・倉庫業	〃	従業者数の対県比	〃
・こん包業	〃	従業者数の対県比	〃
・道路輸送施設提供業	高速自動車道（県民経済計算当該分産出額×道路実延長比）＋民営有料駐車場（県民経済計算当該分産出額×従業者数の対県比）＋公営有料駐車場（料金収入）		経済センサス基礎調査 市町村財政概要
・その他の水運附帯サービス業	県民経済計算当該分産出額	従業者数の対県比	経済センサス基礎調査
・航空施設管理（市場生産者）	〃	航空機燃料譲与税の対県比	市町村財政概要
・その他の航空附帯サービス			
・旅行・その他の運輸附帯サービス	〃	従業者数の対県比	経済センサス基礎調査
(郵便業)	県民経済計算当該分産出額	従業者数の対県比	〃
(政府分)・水運施設管理	雇用者所得＋中間投入額＋固定資本減耗＋間接税		財政収支調査
・航空施設管理	雇用者所得＋中間投入額＋固定資本減耗＋間接税		

項 目	全 県 値	按 分 指 標	資 料
10 宿泊・飲食サービス業	県民経済計算当該分産出額	従業者数の対県比	経済センサス基礎調査
11 情報通信業			
（電信電話業）	県民経済計算当該分産出額	電話加入台数、市町村人口の対県比	人口推計
（その他の通信サービス業）	県民経済計算当該分産出額	従業者数の対県比	経済センサス基礎調査
（インターネット附随サービス業）	〃	〃	〃
（放送業）	県民経済計算当該分産出額	従業者数、市町村人口の対県比	経済センサス基礎調査 人口推計
（情報サービス業）	県民経済計算当該分産出額	従業者数の対県比	経済センサス基礎調査
（映像・音声・文字情報制作業）	県民経済計算当該分産出額	従業者数の対県比	経済センサス基礎調査
12 金融・保険業			
（１）金融業			
（銀行・信金・信用組合・その他）	県民経済計算当該分産出額	年度末残高・従業者・加入者等の対県比	直接照会・県主管課資料
（農林水産）	〃	当該事業分総利益の対県比	経済センサス基礎調査
（公的）	日本銀行分＋資金運用部分＋郵便貯金特会分＋その他公的金融機関		直接照会
（２）保険業			
（生命保険）			
・生命保険会社分	県民経済計算当該分産出額	従業者数の対県比	経済センサス基礎調査
・簡易生命郵便年金分	〃	郵便局職員数の対県比	直接照会
・農業共済分	〃	共済事業総利益の対県比	直接照会
（農林水産損保）	農業共済事業会計農業共済組合分＋県農業共済連分＋漁船保険組合分＋漁業共済組合分		直接照会

項 目	全 県 値	按 分 指 標	資 料
(その他損保) ・ 損保・年金基金 ・ 船主責任相互保険組合分 ・ 交通災害事業分 ・ 火災共済組合分	県民経済計算当該分産出額 〃 共済掛金収入－共済見舞金	従業員数・加入者数の対県比 組合員数の対県比 県民経済計算当該分産出額を該当市町村 に格付	
13 不動産業			
(1) 不動産仲介業	県民経済計算当該分産出額	従業者数の対県比	経済センサス基礎調査
(2) 住宅賃貸業	〃	1 m ² 当推計市中家賃×居住用家屋床面積	県主管課資料
(3) 不動産賃貸業	〃	従業者数の対県比	経済センサス基礎調査
14 専門・科学技術、業務支援サ ビス業 (民間)	県民経済計算当該分産出額	従業者数の対県比	経済センサス基礎調査
(政府)	雇用者所得＋中間投入額＋固定資本減耗＋間接税		財政収支調査
(非営利)	県民経済計算当該分産出額	従業者数の対県比	地方財政状況調査 経済センサス基礎調査
15 公務	雇用者所得〔国＋県＋市町村（県民経済計算該当値×職員数又は人件費対県比）〕 ＋中間投入額〔 〃 (〃 ×職員数又は物件費対県比) 〕 ＋固定資本減耗＋間接税		財政収支調査 県主管課資料 市町村財政概要

項 目	全 県 値	按 分 指 標	資 料
16 教育			
(民間)	県民経済計算当該分産出額	従業者数の対県比	経済センサス基礎調査
(政府)	雇用者所得＋中間投入額＋固定資本減耗＋間接税 雇用者所得：国＋県＋市町村（人件費） 中間投入額：国＋県＋市町村（物件費、維持補修費） 固定資本減耗：国＋県＋市町村		学校統計 財政収支調査 地方財政状況調査 市町村財政概要
(非営利)	県民経済計算当該分産出額	（教職員数又は教職員数＋生徒数）の 対県比	学校統計
17 保健衛生・社会事業			
(民間)	県民経済計算当該分産出額	従業者数の対県比	経済センサス基礎調査
(政府)	雇用者所得＋中間投入額＋固定資本減耗＋間接税 雇用者所得：国＋県＋市町村（人件費） 中間投入額：国＋県＋市町村（物件費、維持補修費） 固定資本減耗：国＋県＋市町村		財政収支調査 地方財政状況調査 市町村財政概要
(非営利)	県民経済計算当該分産出額	従業者数の対県比	経済センサス基礎調査
18 その他のサービス			
(民間)（自動車整備・機械修理業、 会員制企業団体、娯楽業、洗濯・理 容・美容・浴場業、その他の対個人 サービス業）	県民経済計算当該分産出額	従業者数の対県比	経済センサス基礎調査
(政府) ・社会教育	雇用者所得＋中間投入額＋固定資本減耗＋間接税		地方財政状況調査
(非営利) ・社会教育ほか	県民経済計算当該分産出額	従業者数の対県比	経済センサス基礎調査

Ⅱ 分配所得

項 目	全 県 値	按 分 指 標	資 料
1 雇用者報酬			
(1) 賃金、俸給			
① 現金現物給与			
(農業)	農家：県民経済計算該当値 農業法人：県民経済計算該当値	(1戸当たり雇用労賃×農家数) 法人従業者数（農業）の対県比	農林業センサス 経済センサス基礎調査
(林業)	林家：県民経済計算該当値 林業法人：県民経済計算該当値	(公民有林造林面積の対県比＋素材生産量の対県比)／2 法人従業者数（林業）の対県比	林業統計 農林水産統計年報 経済センサス基礎調査
(水産業)	市町村別純生産額×雇用労賃率		
(その他産業)	〔常雇〕 県民経済計算該当値 〔臨時日雇〕 県民経済計算該当値	(産業別平均給与×常雇の産業別雇用者数)の対県比 産業別臨時日雇者数の対県比	
② 役員報酬	県民経済計算該当値	産業別役員数の対県比	国勢調査、経済センサス 基礎調査、活動調査
③ 議員歳費等	県民経済計算該当値	議員等報酬手当の対県比	直接照会等
④ 給与住宅差額家賃	県民経済計算該当値	給与住宅延畳数の対県比	国勢調査
(2) 雇主の社会負担	産業別市町村別賃金俸給×県民経済計算産業別雇主の社会負担率		市町村財政概要 国勢調査

項 目	全 県 値	按 分 指 標	資 料
2 財産所得			
(1) 受取			
① 一般政府			
i 県	〔公営住宅使用料〕 県民経済計算該当値 〔財産収入、諸収入〕 〃	公営住宅床面積の対県比 県・警察職員数の対県比	県主管課資料
ii 市町村	〔市町村〕 〔一部事務組合〕 財産収入＋貸付金利子		市町村財政概要
iii 社会保障基金	〔地方公務員〕 県民経済計算 県・警察分 貸付金利子 〔そ の 他〕 〃 私立学校分 〃 〃 農林漁業団体分 〃	県・警察職員数 〃 私立学校教職員数 〃 農林漁業団体従業者数 〃	学校統計 経済センサス基礎調査 経済センサス基礎調査
② 対家計民間非営利団体	県民経済計算該当値	対家計民間非営利団体従業者数の対県比	
③ 家計			
(利子)	県民経済計算該当値	(雇用者報酬＋個人企業所得) の対県比	
(配当)	県民経済計算該当値	(雇用者報酬＋個人企業所得) の対県比	
(賃貸料)	県民経済計算該当値	宅地総評価決定価格の対県比	県主管課資料

項 目	全 県 値	按 分 指 標	資 料
(2) 支払			
① 一般政府			
i 県	県民経済計算県分負債利子	県職員数の対県比	経済センサス基礎調査
ii 市町村	地方債元利償還金の利子＋一時借入金利子		市町村財政概要
② 対家計民間非営利団体	県民経済計算該当値	対家計民間非営利団体従業者数の対県比	経済センサス基礎調査
③ 家計	県民経済計算消費者負債利子	(雇用者報酬＋個人企業所得)の対県比	
3 企業所得			
(1) 民間法人企業			
① 非金融法人企業	県民経済計算該当値	(総営業余剰－公的企業営業余剰－個人企業営業余剰－金融機関営業余剰)の対県比	
② 金融法人企業	県民経済計算金融機関企業所得×金融機関営業余剰対県比－金融機関(公的)企業所得		
(2) 公的企業			
① 県関係企業	県民経済計算該当値	従業員数等の対県比	直接照会
② 市町村関係企業	(営業収益－営業費用)－(支払財産所得－受取財産所得)		市町村財政概要
(3) 個人企業			
① 農林水産業	県民経済計算該当値	(農林水産業総営業余剰－農林水産業民間法人分営業余剰)の対県比	農林水産統計年報 直接照会
② その他の産業	県民経済計算該当値	(市町村別産業別個人業主数)の対県比	国勢調査
③ 持家	県民経済計算該当値	持家延べ面積比率の対県比	国勢調査

VI 市町村民経済計算の概念と用語解説

- 1 市町村民経済計算とは
- 2 用語解説

1 市町村民経済計算とは

市町村民経済計算とは、国民経済計算（08SNA及び平成27年基準）に準拠した「県民経済計算」に基づき、市町村内（民）の1年間の経済活動によって生み出された付加価値を「生産」、「分配」の2面から把握して、地域の経済規模、産業構造及び所得水準を計測したものである。

2 用語解説

（1）生産

・市町村内総生産

市町村内総生産とは、一定期間（通常1年間）に市町村内の生産活動によって、新たに生み出された価値（付加価値）の総額である。これは、産出額（注）から中間投入額（注）を差し引いたものである。

また、市町村内総生産は、雇用者報酬、営業余剰、固定資本減耗、生産・輸入品に課される税マイナス補助金の4つの構成要素から把握される。

（注）産出額とは、生産された財貨・サービスの総価額のことであり、中間投入額は、生産の過程で原材料・光熱燃料・間接費等として投入された非耐久財及びサービスをいう。

・市町村内純生産

市町村内純生産とは、市町村内総生産から固定資本減耗額を差し引いたものである。

建物、機械設備など固定資産は生産過程において年々減耗する。この減耗分を評価し、将来の固定資産代替のための費用として計上されるものが固定資本減耗額である。

付加価値の評価に当たっては、固定資本減耗額を含んだものを「総（グロス）概念」といい、控除したものを「純（ネット）概念」という。

・市場価格表示と要素費用表示

市場価格表示とは、付加価値の評価の方法で、文字どおり市場で取引される価格による評価方法であり、「消費税等の生産・輸入品に課される税－補助金」を含んだ評価方法である。

要素費用表示とは、生産のために必要とされる生産要素に対して支払われた費用（雇用者報酬・営業余剰・固定資本減耗額）による評価方法であり、消費税等の「生産・輸入品に課される税－補助金」を除いた評価方法である。

本推計結果表に示された「経済活動別市町村内純生産」は要素費用表示である。

・市町村「内」概念と市町村「民」概念

市町村内概念とは、市町村という行政区域内での経済活動を、携わったものの居住地に係わりなく把握するものである。一方、市町村民概念とは市町村内居住者の経済活動を、活動を行った地域を問わずに把握することである。

市町村民経済計算の推計では、生産面において市町村内概念、分配面において市町村民概念から把握している。

・経済活動別分類

経済活動別分類は、財貨・サービスの生産及び使用（消費支出、資本形成）について、意思決定を行う主体の分類である。経済活動別分類は技術的な生産構造の解明に力点が置かれるため、実際の作業を行う工場や事務所などが分類単位及び統計単位となる。

・輸入品に課される税・関税

輸入品に課される税・関税は、関税、消費税からなるが、輸入する事業所の所在地に計上する。国民経済計算に準じ、経済活動別には配分しない。

・総資本形成に係る消費税

事業者の総資本形成にかかる消費税は、他の仕入れにかかる消費税とともに、事業者が消費税を納入する時点で納税額から控除できるため、総資本形成については、仕入れ税額控除できる消費税額は含まずに計上することが望ましい。しかし、そのような推計は困難であるため、総資本形成を構成する財貨・サービスごとに税込表示した上で、総資本形成にかかる消費税の総額を一括して控除する。

（２）分配

・市町村民所得

生産活動で生み出された付加価値が、市町村の居住者にどのように分配されたか把握したもので、雇用者報酬、財産所得、企業所得から構成される。

・雇用者報酬

雇用者報酬とは、生産活動から発生した付加価値のうち労働を提供した雇用者への分配額をさす。雇用者が労働の対価として受け取る現金や現物給与のほか、雇主が雇用者福祉のために直接負担する社会保障関係費用も雇用者に支払われたものとみなして、雇用者報酬の構成項目として計上される。

雇用者とは、県内に常時居住地を有し、生産活動に常雇・日雇を問わず従事する就業者のうち、個人事業主と無給の家族従業者を除くすべての者であり、法人企業の役員、特別職の公務員、議員等も雇用者に含まれる。

・財産所得

ある経済主体が所有する金融資産、土地及び著作権などの無形資産を他の経済主体に使用させたときにその結果として生じる所得のことであり、利子及び配当、地代（土地の純賃貸料）、著作権使用料などが該当する。ただし、財産所得中の賃貸料には、構築物（住宅を含む）、設備、機械等の再生産可能な有形固定資産の賃貸に関するものは含まれない。財産所得は、「利子」、「法人企業の分配所得」、「その他の投資所得」及び「賃貸料」に分類される。

・ 企業所得

企業所得とは営業余剰・混合所得（注）に財産所得の受払額の差額、すなわち純財産所得を加えたものである。

企業所得は、民間法人企業、公的企業、個人企業の3つに分類され表章されている。

（注）混合所得とは、家計のうち個人企業の取り分であるが、個人企業は営業余剰の中に事業主等の労働報酬的要素が含まれているため、営業余剰とは区別されている。

〒870-8501 大分市大手町3丁目1番1号

大分県企画振興部統計調査課統計分析班

電話 (097) 506-2442 (直通)

FAX (097) 506-1727

E-mail : a10800@pref.oita.lg.jp

大分県統計ポータルサイト : <https://www.pref.oita.jp/site/toukei/>