

大分県感染症発生動向調査（週報）

2025年49週(12月01日～12月07日)

【コメント】

・インフルエンザの定点当りの報告数は52.91人で、引き続き警報レベルにあり、特に大分市、東部および北部保健所管内で多く報告されています。今後の感染拡大に備えて、こまめな手洗いを心がけ、感染予防に努め、高齢者などは重症化予防のため、インフルエンザワクチンの予防接種を検討してください。

・伝染性紅斑の定点当りの報告数は1.39人で、引き続き警報レベルにあり、注意が必要です。特に北部、東部および大分市保健所管内で多く報告されています。頬の特徴的な発疹（紅斑）出現の7～10日程前にあらわれる微熱やかぜの症状の時期に、ウイルスの排泄量が最も多く、二次感染予防策が難しいため、日頃から手洗いの励行や咳エチケットを心がけることが大切です。

・百日咳患者は、今週5件、累計で1009件報告されており、2018年からの全数把握疾患としての調査以降、年間累計で最多を更新しています。主な感染経路は咳やくしゃみなどによる飛沫感染ですが、接触感染にも対応が必要です。また、予防接種が重要であり、生後2月以降に計4回、定期接種である五種混合ワクチンの接種を行いましょう。

・感染性胃腸炎の定点当りの報告数は、先週と比較して減少しています。

・A群溶血性レンサ球菌咽頭炎の定点当りの報告数は、先週と比較して横ばいです。

・様々な感染症の患者が報告されているため、石鹸での手洗いの励行、咳エチケット、定期的な換気、場面に応じたマスク着用など、感染予防対策をお願いします。

【全数報告】

二類感染症： 結核 3件

東部 1件(患者)

北部 1件(患者)

大分市 1件(無症状病原体保有者)

三類感染症： 報告なし

麻 し ん： 報告なし

風 し ん： 報告なし

百 日 咳： 5件

【定点報告：報告の多い感染症順】（ ）内は定点当りの報告数

1 インフルエンザ

大分市(70.06)、東部(68.42)、北部(43.80)

2 感染性胃腸炎

大分市(14.82)、東部(8.43)、中部・北部(4.67)

3 A群溶血性レンサ球菌咽頭炎

大分市(4.55)、北部(3.00)、南部(1.67)

4 マイコプラズマ肺炎（小児科）県独自

南部(3.67)、中部(3.33)、東部(1.86)

5 伝染性紅斑

北部(3.33)、東部(3.29)、大分市(0.36)

*あなたの街の感染症情報（大分県）

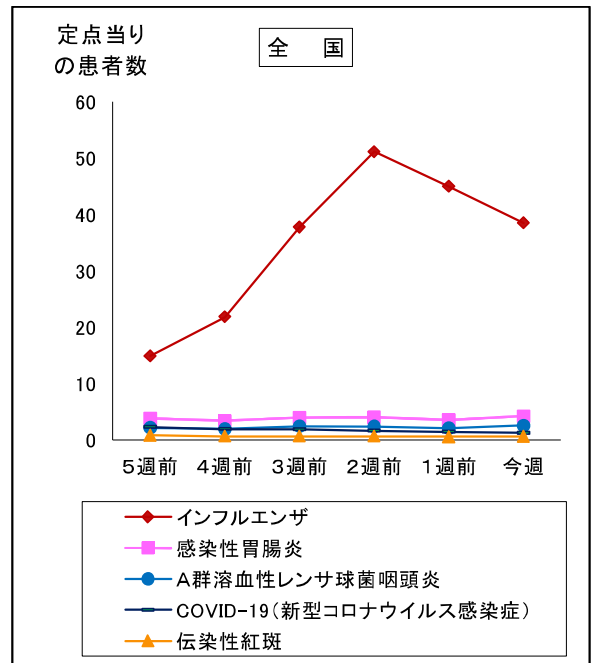
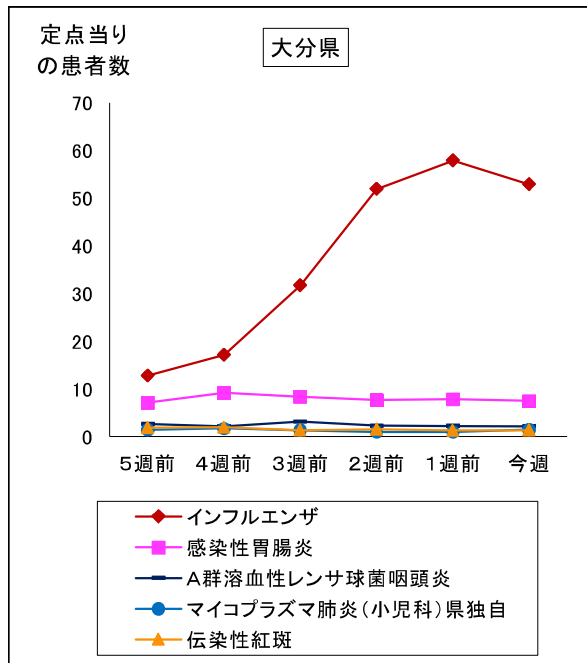
<<https://www.pref.oita.jp/soshiki/12220/kansen.html>>

*国立健康危機管理研究機構 感染症情報提供サイト

<<https://id-info.jihs.go.jp/>>

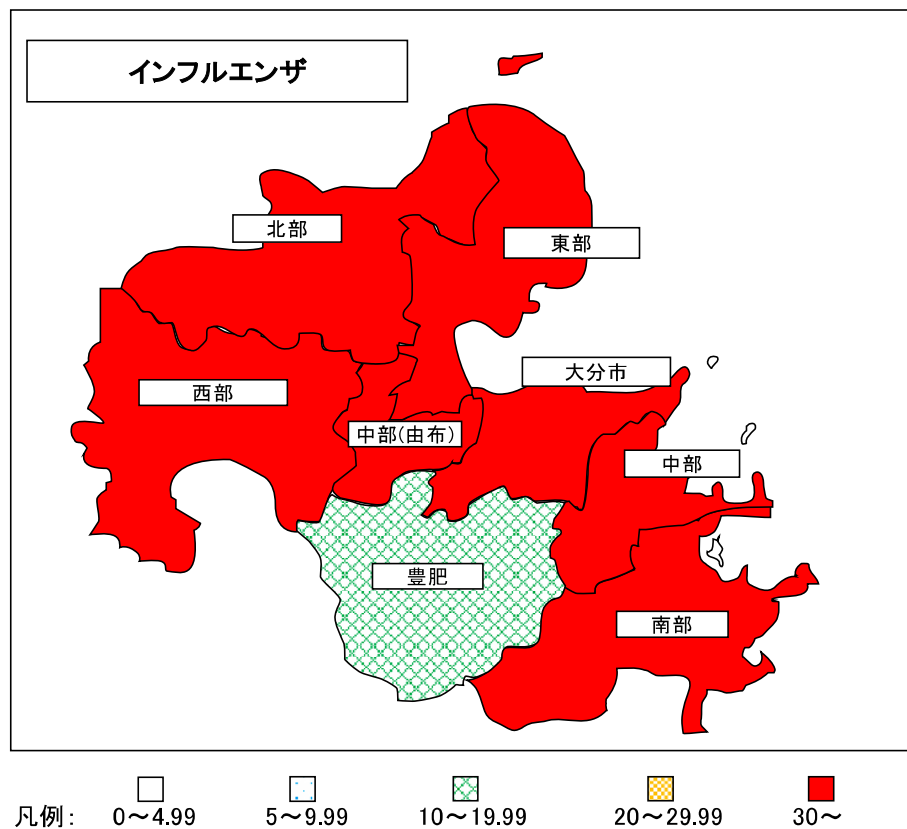
*海外渡航者のための感染症情報（厚生労働省 検疫所）

<<http://www.forth.go.jp/>>



2025年49週(12月01日～12月07日)

大分県				全国			
順位	疾患名	患者数	前週比較	順位	疾患名	患者数	前週比較
1位	インフルエンザ	3069	-289	1位	インフルエンザ	148,314	-25,066
2位	感染性胃腸炎	271	-12	2位	感染性胃腸炎	9,876	+1,569
3位	A群溶血性レンサ球菌咽頭炎	80	-2	3位	A群溶血性レンサ球菌咽頭炎	6,024	+1,190
4位	マイコプラズマ肺炎(小児科)県独自	54	+18	4位	COVID-19(新型コロナウイルス感染症)	4,835	-717
5位	伝染性紅斑	50	+2	5位	伝染性紅斑	1,436	+93



報告数・定点当り報告数、疾病・保健所・性別(総数)

2025年49週(12月01日～12月07日)

大分県	インフルエンザ		COVID-19		RSウイルス感染症		咽頭結膜熱		A群溶血性レンサ球菌咽頭炎		感染性胃腸炎		水痘		手足口病	
	報告数	定点当り	報告数	定点当り	報告数	定点当り	報告数	定点当り	報告数	定点当り	報告数	定点当り	報告数	定点当り	報告数	定点当り
総数	3069	52.91	32	0.55	9	0.25	14	0.39	80	2.22	271	7.53	10	0.28	1	0.03
東部	821	68.42	4	0.33	5	0.71	4	0.57	7	1.00	59	8.43	2	0.29	0	0.00
中部	157	39.25	0	0.00	0	0.00	0	0.00	0	0.00	14	4.67	0	0.00	0	0.00
南部	180	36.00	1	0.20	0	0.00	0	0.00	5	1.67	4	1.33	0	0.00	0	0.00
豊肥	92	18.40	0	0.00	0	0.00	0	0.00	0	0.00	2	0.67	0	0.00	0	0.00
西部	190	38.00	1	0.20	0	0.00	1	0.33	0	0.00	1	0.33	0	0.00	0	0.00
北部	438	43.80	12	1.20	2	0.33	0	0.00	18	3.00	28	4.67	1	0.17	0	0.00
大分市	1191	70.06	14	0.82	2	0.18	9	0.82	50	4.55	163	14.82	7	0.64	1	0.09

大分県	伝染性紅斑		突発性発疹		ヘルパンギーナ		流行性耳下腺炎		急性出血性結膜炎		流行性角結膜炎	
	報告数	定点当り	報告数	定点当り	報告数	定点当り	報告数	定点当り	報告数	定点当り	報告数	定点当り
総数	50	1.39	15	0.42	0	0.00	3	0.08	0	0.00	3	0.60
東部	23	3.29	2	0.29	0	0.00	2	0.29	0	0.00	0	0.00
中部	1	0.33	1	0.33	0	0.00	0	0.00	0	0.00	0	0.00
南部	1	0.33	0	0.00	0	0.00	0	0.00	0	0.00	0	0.00
豊肥	0	0.00	0	0.00	0	0.00	0	0.00	0	0.00	0	0.00
西部	1	0.33	1	0.33	0	0.00	0	0.00	0	0.00	0	0.00
北部	20	3.33	4	0.67	0	0.00	0	0.00	0	0.00	0	0.00
大分市	4	0.36	7	0.64	0	0.00	1	0.09	0	0.00	3	1.00

(全数報告) 48週	麻しん 報告数	風しん 報告数	百日咳 報告数
総数	0	0	4
東部	0	0	0
中部	0	0	0
南部	0	0	0
豊肥	0	0	0
西部	0	0	0
北部	0	0	0
大分市	0	0	4

大分県	細菌性髄膜炎		無菌性髄膜炎		マイコプラズマ肺炎		クラミジア肺炎		感染性胃腸炎(ロタウイルス)		マイコプラズマ肺炎(小児科)県独自	
	報告数	定点当り	報告数	定点当り	報告数	定点当り	報告数	定点当り	報告数	定点当り	報告数	定点当り
総数	0	0.00	0	0.00	4	0.36	0	0.00	0	0.00	54	1.50
東部	0	0.00	0	0.00	3	1.50	0	0.00	0	0.00	13	1.86
中部	0	0.00	0	0.00	0	0.00	0	0.00	0	0.00	10	3.33
南部	0	0.00	0	0.00	0	0.00	0	0.00	0	0.00	11	3.67
豊肥	0	0.00	0	0.00	0	0.00	0	0.00	0	0.00	0	0.00
西部	0	0.00	0	0.00	0	0.00	0	0.00	0	0.00	0	0.00
北部	0	0.00	0	0.00	1	0.50	0	0.00	0	0.00	0	0.00
大分市	0	0.00	0	0.00	0	0.00	0	0.00	0	0.00	20	1.82

(全数報告) 49週	麻しん 報告数	風しん 報告数	百日咳 報告数
総数	0	0	5
東部	0	0	1
中部	0	0	0
南部	0	0	0
豊肥	0	0	0
西部	0	0	0
北部	0	0	0
大分市	0	0	4

報告数・定点当り報告数、疾病・保健所・性別(男)

2025年49週(12月01日～12月07日)

大分県	インフルエンザ		COVID-19		RSウイルス感染症		咽頭結膜熱		A群溶血性レンサ球菌咽頭炎		感染性胃腸炎		水痘		手足口病	
	報告数	定点当り	報告数	定点当り	報告数	定点当り	報告数	定点当り	報告数	定点当り	報告数	定点当り	報告数	定点当り	報告数	定点当り
総数	1583	27.29	12	0.21	4	0.11	7	0.19	43	1.19	149	4.14	5	0.14	1	0.03
東部	428	35.67	3	0.25	3	0.43	1	0.14	4	0.57	31	4.43	1	0.14	0	0.00
中部	78	19.50	0	0.00	0	0.00	0	0.00	0	0.00	7	2.33	0	0.00	0	0.00
南部	91	18.20	0	0.00	0	0.00	0	0.00	3	1.00	1	0.33	0	0.00	0	0.00
豊肥	48	9.60	0	0.00	0	0.00	0	0.00	0	0.00	0	0.00	0	0.00	0	0.00
西部	93	18.60	0	0.00	0	0.00	0	0.00	0	0.00	0	0.00	0	0.00	0	0.00
北部	216	21.60	6	0.60	1	0.17	0	0.00	7	1.17	20	3.33	1	0.17	0	0.00
大分市	629	37.00	3	0.18	0	0.00	6	0.55	29	2.64	90	8.18	3	0.27	1	0.09

大分県	伝染性紅斑		突発性発疹		ヘルパンギーナ		流行性耳下腺炎		急性出血性結膜炎		流行性角結膜炎	
	報告数	定点当り	報告数	定点当り	報告数	定点当り	報告数	定点当り	報告数	定点当り	報告数	定点当り
総数	26	0.72	8	0.22	0	0.00	3	0.08	0	0.00	2	0.40
東部	10	1.43	0	0.00	0	0.00	2	0.29	0	0.00	0	0.00
中部	1	0.33	1	0.33	0	0.00	0	0.00	0	0.00	0	0.00
南部	1	0.33	0	0.00	0	0.00	0	0.00	0	0.00	0	0.00
豊肥	0	0.00	0	0.00	0	0.00	0	0.00	0	0.00	0	0.00
西部	0	0.00	1	0.33	0	0.00	0	0.00	0	0.00	0	0.00
北部	11	1.83	3	0.50	0	0.00	0	0.00	0	0.00	0	0.00
大分市	3	0.27	3	0.27	0	0.00	1	0.09	0	0.00	2	0.67

(全数報告) 48週	麻しん 報告数	風しん 報告数	百日咳 報告数
総数	0	0	1
東部	0	0	0
中部	0	0	0
南部	0	0	0
豊肥	0	0	0
西部	0	0	0
北部	0	0	0
大分市	0	0	1

大分県	細菌性髄膜炎		無菌性髄膜炎		マイコプラズマ肺炎		クラミジア肺炎		感染性胃腸炎(ロタウイルス)		マイコプラズマ肺炎(小児科)県独自	
	報告数	定点当り	報告数	定点当り	報告数	定点当り	報告数	定点当り	報告数	定点当り	報告数	定点当り
総数	0	0.00	0	0.00	2	0.18	0	0.00	0	0.00	27	0.75
東部	0	0.00	0	0.00	1	0.50	0	0.00	0	0.00	7	1.00
中部	0	0.00	0	0.00	0	0.00	0	0.00	0	0.00	4	1.33
南部	0	0.00	0	0.00	0	0.00	0	0.00	0	0.00	4	1.33
豊肥	0	0.00	0	0.00	0	0.00	0	0.00	0	0.00	0	0.00
西部	0	0.00	0	0.00	0	0.00	0	0.00	0	0.00	0	0.00
北部	0	0.00	0	0.00	1	0.50	0	0.00	0	0.00	0	0.00
大分市	0	0.00	0	0.00	0	0.00	0	0.00	0	0.00	12	1.09

(全数報告) 49週	麻しん 報告数	風しん 報告数	百日咳 報告数
総数	0	0	3
東部	0	0	1
中部	0	0	0
南部	0	0	0
豊肥	0	0	0
西部	0	0	0
北部	0	0	0
大分市	0	0	2

報告数・定点当り報告数、疾病・保健所・性別(女)

2025年49週(12月01日～12月07日)

大分県	インフルエンザ		COVID-19		RSウイルス感染症		咽頭結膜熱		A群溶血性レンサ球菌咽頭炎		感染性胃腸炎		水痘		手足口病	
	報告数	定点当り	報告数	定点当り	報告数	定点当り	報告数	定点当り	報告数	定点当り	報告数	定点当り	報告数	定点当り	報告数	定点当り
総数	1486	25.62	20	0.34	5	0.14	7	0.19	37	1.03	122	3.39	5	0.14	0	0.00
東部	393	32.75	1	0.08	2	0.29	3	0.43	3	0.43	28	4.00	1	0.14	0	0.00
中部	79	19.75	0	0.00	0	0.00	0	0.00	0	0.00	7	2.33	0	0.00	0	0.00
南部	89	17.80	1	0.20	0	0.00	0	0.00	2	0.67	3	1.00	0	0.00	0	0.00
豊肥	44	8.80	0	0.00	0	0.00	0	0.00	0	0.00	2	0.67	0	0.00	0	0.00
西部	97	19.40	1	0.20	0	0.00	1	0.33	0	0.00	1	0.33	0	0.00	0	0.00
北部	222	22.20	6	0.60	1	0.17	0	0.00	11	1.83	8	1.33	0	0.00	0	0.00
大分市	562	33.06	11	0.65	2	0.18	3	0.27	21	1.91	73	6.64	4	0.36	0	0.00

大分県	伝染性紅斑		突発性発疹		ヘルパンギーナ		流行性耳下腺炎		急性出血性結膜炎		流行性角結膜炎	
	報告数	定点当り	報告数	定点当り	報告数	定点当り	報告数	定点当り	報告数	定点当り	報告数	定点当り
総数	24	0.67	7	0.19	0	0.00	0	0.00	0	0.00	1	0.20
東部	13	1.86	2	0.29	0	0.00	0	0.00	0	0.00	0	0.00
中部	0	0.00	0	0.00	0	0.00	0	0.00	0	0.00	0	0.00
南部	0	0.00	0	0.00	0	0.00	0	0.00	0	0.00	0	0.00
豊肥	0	0.00	0	0.00	0	0.00	0	0.00	0	0.00	0	0.00
西部	1	0.33	0	0.00	0	0.00	0	0.00	0	0.00	0	0.00
北部	9	1.50	1	0.17	0	0.00	0	0.00	0	0.00	0	0.00
大分市	1	0.09	4	0.36	0	0.00	0	0.00	0	0.00	1	0.33

(全数報告) 48週	麻しん 報告数	風しん 報告数	百日咳 報告数
総数	0	0	3
東部	0	0	0
中部	0	0	0
南部	0	0	0
豊肥	0	0	0
西部	0	0	0
北部	0	0	0
大分市	0	0	3

大分県	細菌性髄膜炎		無菌性髄膜炎		マイコプラズマ肺炎		クラミジア肺炎		感染性胃腸炎(ロタウイルス)		マイコプラズマ肺炎(小児科)県独自	
	報告数	定点当り	報告数	定点当り	報告数	定点当り	報告数	定点当り	報告数	定点当り	報告数	定点当り
総数	0	0.00	0	0.00	2	0.18	0	0.00	0	0.00	27	0.75
東部	0	0.00	0	0.00	2	1.00	0	0.00	0	0.00	6	0.86
中部	0	0.00	0	0.00	0	0.00	0	0.00	0	0.00	6	2.00
南部	0	0.00	0	0.00	0	0.00	0	0.00	0	0.00	7	2.33
豊肥	0	0.00	0	0.00	0	0.00	0	0.00	0	0.00	0	0.00
西部	0	0.00	0	0.00	0	0.00	0	0.00	0	0.00	0	0.00
北部	0	0.00	0	0.00	0	0.00	0	0.00	0	0.00	0	0.00
大分市	0	0.00	0	0.00	0	0.00	0	0.00	0	0.00	8	0.73

(全数報告) 49週	麻しん 報告数	風しん 報告数	百日咳 報告数
総数	0	0	2
東部	0	0	0
中部	0	0	0
南部	0	0	0
豊肥	0	0	0
西部	0	0	0
北部	0	0	0
大分市	0	0	2

報告数・定点当り報告数、疾病・保健所・性別(総数)

2025年49週(12月01日～12月07日)

大分県	急性呼吸器感染症		男		女	
	報告数	定点当り	報告数	定点当り	報告数	定点当り
総数	6596	113.72	3380	58.28	3216	89.33
東部	1854	154.50	931	77.58	923	76.92
中部	421	105.25	217	54.25	204	51.00
南部	598	119.60	308	61.60	290	58.00
豊肥	143	28.60	82	16.40	61	12.20
西部	437	87.40	223	44.60	214	42.80
北部	830	83.00	436	43.60	394	39.40
大分市	2313	136.06	1183	69.59	1130	66.47

急性呼吸器感染症

年齢(歳)	総計	0歳	1～4	5～9	10～14	15～19歳	20～29歳	30～39歳	40～49歳	50～59歳	60～69歳	70～79歳	80歳以上
報告数	6596	257	1913	2051	1232	296	160	193	170	102	98	71	53
定点当たり	113.72	4.43	32.98	35.36	21.24	5.1	2.76	3.33	2.93	1.76	1.69	1.22	0.91

報告数・定点当り報告数、性・年齢階級・疾患別(その1)

2025年49週(12月01日～12月07日)

大 分 県 (男女合計)	疾患1～15 (疾患16～20)	総数	～5ヶ月 (0歳)	～11ヶ月 (1-4)	1歳 (5-9)	2歳 (10-14)	3歳 (15-19)	4歳 (20-24)	5歳 (25-29)	6歳 (30-34)	7歳 (35-39)	8歳 (40-44)
1.インフルエンザ	報告数	3069	21	36	141	154	192	214	230	224	219	188
	定点当り報告数	52.91	0.36	0.62	2.43	2.66	3.31	3.69	3.97	3.86	3.78	3.24
2.COVID-19	報告数	32	1	0	2	2	0	1	0	1	1	0
	定点当り報告数	0.55	0.02	0.00	0.03	0.03	0.00	0.02	0.00	0.02	0.02	0.00
3.RSウイルス感染症	報告数	9	1	3	2	1	1	0	1	0	0	0
	定点当り報告数	0.25	0.03	0.08	0.06	0.03	0.03	0.00	0.03	0.00	0.00	0.00
4.咽頭結膜熱	報告数	14	0	1	5	2	3	0	1	0	2	0
	定点当り報告数	0.39	0.00	0.03	0.14	0.06	0.08	0.00	0.03	0.00	0.06	0.00
5.A群溶血性レンサ球菌咽頭炎	報告数	80	0	1	2	3	8	7	7	9	13	9
	定点当り報告数	2.22	0.00	0.03	0.06	0.08	0.22	0.19	0.19	0.25	0.36	0.25
6.感染性胃腸炎	報告数	271	1	23	39	20	24	16	25	21	21	20
	定点当り報告数	7.53	0.03	0.64	1.08	0.56	0.67	0.44	0.69	0.58	0.58	0.56
7.水痘	報告数	10	0	1	0	0	1	0	3	2	0	0
	定点当り報告数	0.28	0.00	0.03	0.00	0.00	0.03	0.00	0.08	0.06	0.00	0.00
8.手足口病	報告数	1	0	0	0	0	0	0	0	1	0	0
	定点当り報告数	0.03	0.00	0.00	0.00	0.00	0.00	0.00	0.00	0.03	0.00	0.00
9.伝染性紅斑	報告数	50	0	0	1	2	2	9	8	9	5	6
	定点当り報告数	1.39	0.00	0.00	0.03	0.06	0.06	0.25	0.22	0.25	0.14	0.17
10.突発性発疹	報告数	15	0	4	10	0	1	0	0	0	0	0
	定点当り報告数	0.42	0.00	0.11	0.28	0.00	0.03	0.00	0.00	0.00	0.00	0.00
11.ヘルパンギーナ	報告数	0	0	0	0	0	0	0	0	0	0	0
	定点当り報告数	0.00	0.00	0.00	0.00	0.00	0.00	0.00	0.00	0.00	0.00	0.00
12.流行性耳下腺炎	報告数	3	0	0	0	1	0	0	0	1	0	1
	定点当り報告数	0.08	0.00	0.00	0.00	0.03	0.00	0.00	0.00	0.03	0.00	0.03
13.マイコプラズマ肺炎(小児科)	報告数	54	0	0	0	3	6	6	5	6	3	2
	定点当り報告数	1.50	0.00	0.00	0.00	0.08	0.17	0.17	0.14	0.17	0.08	0.06
14.急性出血性結膜炎	報告数	0	0	0	0	0	0	0	0	0	0	0
	定点当り報告数	0.00	0.00	0.00	0.00	0.00	0.00	0.00	0.00	0.00	0.00	0.00
15.流行性角結膜炎	報告数	3	0	0	0	0	0	0	0	0	0	0
	定点当り報告数	0.60	0.00	0.00	0.00	0.00	0.00	0.00	0.00	0.00	0.00	0.00
16.細菌性髄膜炎	報告数	0	0	0	0	0	0	0	0	0	0	0
	定点当り報告数	0.00	0.00	0.00	0.00	0.00	0.00	0.00	0.00	0.00	0.00	0.00
17.無菌性髄膜炎	報告数	0	0	0	0	0	0	0	0	0	0	0
	定点当り報告数	0.00	0.00	0.00	0.00	0.00	0.00	0.00	0.00	0.00	0.00	0.00
18.マイコプラズマ肺炎	報告数	4	0	1	1	1	1	0	0	0	0	0
	定点当り報告数	0.36	0.00	0.09	0.09	0.09	0.09	0.00	0.00	0.00	0.00	0.00
19.クラミジア肺炎	報告数	0	0	0	0	0	0	0	0	0	0	0
	定点当り報告数	0.00	0.00	0.00	0.00	0.00	0.00	0.00	0.00	0.00	0.00	0.00
20.感染性胃腸炎(ロタウイルス)	報告数	0	0	0	0	0	0	0	0	0	0	0
	定点当り報告数	0.00	0.00	0.00	0.00	0.00	0.00	0.00	0.00	0.00	0.00	0.00

報告数・定点当り報告数、性・年齢階級・疾患別(その2)

2025年49週(12月01日～12月07日)

大 分 県 (男女合計)	疾患1～15 (疾患16～20)	9歳 (45-49)	10～14 (50-54)	15～19 (55-59)	20～29 (60-64)	30～39 (65-69)	40～49 70歳-	50～59	60～69	70～79	80歳～
1.インフルエンザ	報告数	192	650	176	95	111	84	55	45	29	13
	定点当り報告数	3.31	11.21	3.03	1.64	1.91	1.45	0.95	0.78	0.50	0.22
2.COVID-19	報告数	0	1	1	2	0	3	5	6	2	4
	定点当り報告数	0.00	0.02	0.02	0.03	0.00	0.05	0.09	0.10	0.03	0.07
3.RSウイルス感染症	報告数	0	0	0	0	0	0	0	0	0	0
	定点当り報告数	0.00	0.00	0.00	0.00	0.00	0.00	0.00	0.00	0.00	0.00
4.咽頭結膜熱	報告数	0	0	0	0	0	0	0	0	0	0
	定点当り報告数	0.00	0.00	0.00	0.00	0.00	0.00	0.00	0.00	0.00	0.00
5.A群溶血性レンサ球菌咽頭炎	報告数	4	15	0	2	0	0	0	0	0	0
	定点当り報告数	0.11	0.42	0.00	0.06	0.00	0.00	0.00	0.00	0.00	0.00
6.感染性胃腸炎	報告数	13	33	9	6	0	0	0	0	0	0
	定点当り報告数	0.36	0.92	0.25	0.17	0.00	0.00	0.00	0.00	0.00	0.00
7.水痘	報告数	0	3	0	0	0	0	0	0	0	0
	定点当り報告数	0.00	0.08	0.00	0.00	0.00	0.00	0.00	0.00	0.00	0.00
8.手足口病	報告数	0	0	0	0	0	0	0	0	0	0
	定点当り報告数	0.00	0.00	0.00	0.00	0.00	0.00	0.00	0.00	0.00	0.00
9.伝染性紅斑	報告数	2	5	0	1	0	0	0	0	0	0
	定点当り報告数	0.06	0.14	0.00	0.03	0.00	0.00	0.00	0.00	0.00	0.00
10.突発性発疹	報告数	0	0	0	0	0	0	0	0	0	0
	定点当り報告数	0.00	0.00	0.00	0.00	0.00	0.00	0.00	0.00	0.00	0.00
11.ヘルパンギーナ	報告数	0	0	0	0	0	0	0	0	0	0
	定点当り報告数	0.00	0.00	0.00	0.00	0.00	0.00	0.00	0.00	0.00	0.00
12.流行性耳下腺炎	報告数	0	0	0	0	0	0	0	0	0	0
	定点当り報告数	0.00	0.00	0.00	0.00	0.00	0.00	0.00	0.00	0.00	0.00
13.マイコプラズマ肺炎(小児科)	報告数	8	10	3	2	0	0	0	0	0	0
	定点当り報告数	0.22	0.28	0.08	0.06	0.00	0.00	0.00	0.00	0.00	0.00
14.急性出血性結膜炎	報告数	0	0	0	0	0	0	0	0	0	0
	定点当り報告数	0.00	0.00	0.00	0.00	0.00	0.00	0.00	0.00	0.00	0.00
15.流行性角結膜炎	報告数	0	0	0	0	1	0	1	0	1	0
	定点当り報告数	0.00	0.00	0.00	0.00	0.20	0.00	0.20	0.00	0.20	0.00
16.細菌性髄膜炎	報告数	0	0	0	0	0	0	0	0	0	0
	定点当り報告数	0.00	0.00	0.00	0.00	0.00	0.00	0.00	0.00	0.00	0.00
17.無菌性髄膜炎	報告数	0	0	0	0	0	0	0	0	0	0
	定点当り報告数	0.00	0.00	0.00	0.00	0.00	0.00	0.00	0.00	0.00	0.00
18.マイコプラズマ肺炎	報告数	0	0	0	0	0	0	0	0	0	0
	定点当り報告数	0.00	0.00	0.00	0.00	0.00	0.00	0.00	0.00	0.00	0.00
19.クラミジア肺炎	報告数	0	0	0	0	0	0	0	0	0	0
	定点当り報告数	0.00	0.00	0.00	0.00	0.00	0.00	0.00	0.00	0.00	0.00
20.感染性胃腸炎(ロタウイルス)	報告数	0	0	0	0	0	0	0	0	0	0
	定点当り報告数	0.00	0.00	0.00	0.00	0.00	0.00	0.00	0.00	0.00	0.00

5週間推移表

2025年49週(12月01日～12月07日)

大 分 県 (男女合計)		合計	5週前	4週前	3週前	2週前	1週前	今週
1.インフルエンザ	報告数	13,017	743	995	1,840	3,012	3,358	3,069
	定点当り報告数	37.41	12.81	17.16	31.72	51.93	57.90	52.91
2.COVID-19	報告数	324	108	70	48	34	32	32
	定点当り報告数	0.93	1.86	1.21	0.83	0.59	0.55	0.55
3.RSウイルス感染症	報告数	146	47	31	39	16	4	9
	定点当り報告数	0.68	1.31	0.86	1.08	0.44	0.11	0.25
4.咽頭結膜熱	報告数	108	23	20	19	13	19	14
	定点当り報告数	0.50	0.64	0.56	0.53	0.36	0.53	0.39
5.A群溶血性レンサ球菌咽頭炎	報告数	537	97	80	114	84	82	80
	定点当り報告数	2.49	2.69	2.22	3.17	2.33	2.28	2.22
6.感染性胃腸炎	報告数	1,724	257	334	302	277	283	271
	定点当り報告数	7.98	7.14	9.28	8.39	7.69	7.86	7.53
7.水痘	報告数	64	11	9	15	12	7	10
	定点当り報告数	0.30	0.31	0.25	0.42	0.33	0.19	0.28
8.手足口病	報告数	37	7	9	7	9	4	1
	定点当り報告数	0.17	0.19	0.25	0.19	0.25	0.11	0.03
9.伝染性紅斑	報告数	348	70	72	50	58	48	50
	定点当り報告数	1.61	1.94	2.00	1.39	1.61	1.33	1.39
10.突発性発疹	報告数	85	11	17	13	10	19	15
	定点当り報告数	0.39	0.31	0.47	0.36	0.28	0.53	0.42
11.ヘルパンギーナ	報告数	19	0	5	3	10	1	0
	定点当り報告数	0.09	0.00	0.14	0.08	0.28	0.03	0.00
12.流行性耳下腺炎	報告数	20	4	2	3	1	7	3
	定点当り報告数	0.09	0.11	0.06	0.08	0.03	0.19	0.08
13.マイコプラズマ肺炎(小児科)	報告数	294	53	63	51	37	36	54
	定点当り報告数	1.36	1.47	1.75	1.42	1.03	1.00	1.50
14.急性出血性結膜炎	報告数	0	0	0	0	0	0	0
	定点当り報告数	0.00	0.00	0.00	0.00	0.00	0.00	0.00
15.流行性角結膜炎	報告数	18	0	2	4	6	3	3
	定点当り報告数	0.60	0.00	0.40	0.80	1.20	0.60	0.60
16.細菌性髄膜炎	報告数	0	0	0	0	0	0	0
	定点当り報告数	0.00	0.00	0.00	0.00	0.00	0.00	0.00
17.無菌性髄膜炎	報告数	1	0	0	1	0	0	0
	定点当り報告数	0.02	0.00	0.00	0.09	0.00	0.00	0.00
18.マイコプラズマ肺炎	報告数	30	6	1	7	7	5	4
	定点当り報告数	0.46	0.55	0.09	0.64	0.64	0.45	0.36
19.クラミジア肺炎	報告数	0	0	0	0	0	0	0
	定点当り報告数	0.00	0.00	0.00	0.00	0.00	0.00	0.00
20.感染性胃腸炎(ロタウイルス)	報告数	0	0	0	0	0	0	0
	定点当り報告数	0.00	0.00	0.00	0.00	0.00	0.00	0.00
急性呼吸器感染症	報告数	34,829	3,600	4,939	5,755	7,037	6,902	6,596
	定点当り報告数	600.50	62.07	85.16	99.22	121.33	119.00	113.72