

大分県感染症発生動向調査（週報）

2025年47週(11月17日～11月23日)

【コメント】

- ・インフルエンザの定点当りの報告数は51.93人で、引き続き警報レベルにあり、特に大分市、南部および東部保健所管内で多く報告されています。今後の感染拡大に備えて、こまめな手洗いを心がけ、感染予防に努め、高齢者などは重症化予防のため、インフルエンザワクチンの予防接種を検討してください。
- ・伝染性紅斑の定点当りの報告数は1.61人で、引き続き警報レベルにあり、注意が必要です。特に東部、北部および南部保健所管内で多く報告されています。頬の特徴的な発疹（紅斑）出現の7～10日程前にあらわれる微熱やかぜの症状の時期に、ウイルスの排泄量が最も多く、二次感染予防策が難しいため、日頃から手洗いの励行や咳エチケットを心がけることが大切です。
- ・百日咳患者は、今週8件、累計で998件報告されており、2018年からの全数把握疾患としての調査以降、年間累計で最多を更新しています。主な感染経路は咳やくしゃみなどによる飛沫感染ですが、接触感染にも対応が必要です。また、予防接種が重要であり、生後2月以降に計4回、定期接種である五種混合ワクチンの接種を行いましょう。
- ・感染性胃腸炎の定点当りの報告数は、先週と比較して減少しています。
- ・A群溶血性レンサ球菌咽頭炎の定点当りの報告数は、先週と比較して減少しています。
- ・様々な感染症の患者が報告されているため、石鹸での手洗いの励行、咳エチケット、定期的な換気、場面に応じたマスク着用など、感染予防対策をお願いします。

【全数報告】

二類感染症： 結核 3件

東部 1件(患者)

豊肥 1件(無症状病原体保有者)

大分市 1件(無症状病原体保有者)

三類感染症： 報告なし

麻 し ん： 報告なし

風 し ん： 報告なし

百 日 咳： 8件

【定点報告：報告の多い感染症順】()内は定点当りの報告数

1 インフルエンザ

大分市(88.06)、南部(73.60)、東部(45.33)

2 感染性胃腸炎

大分市(13.73)、東部(10.43)、北部(4.50)

3 A群溶血性レンサ球菌咽頭炎

北部(4.17)、大分市(3.36)、東部(2.57)

4 伝染性紅斑

東部(4.00)、北部(2.83)、南部(1.67)

5 マイコプラズマ肺炎（小児科）県独自

南部(2.33)、東部(1.71)、中部(1.67)

*あなたの街の感染症情報（大分県）

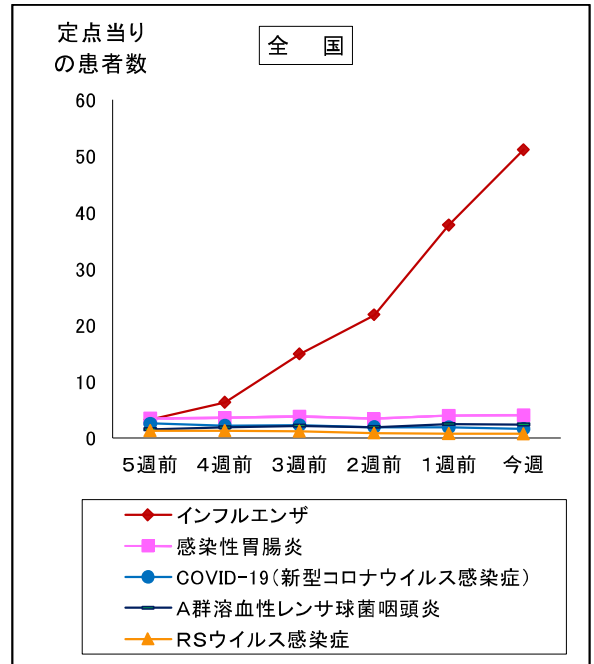
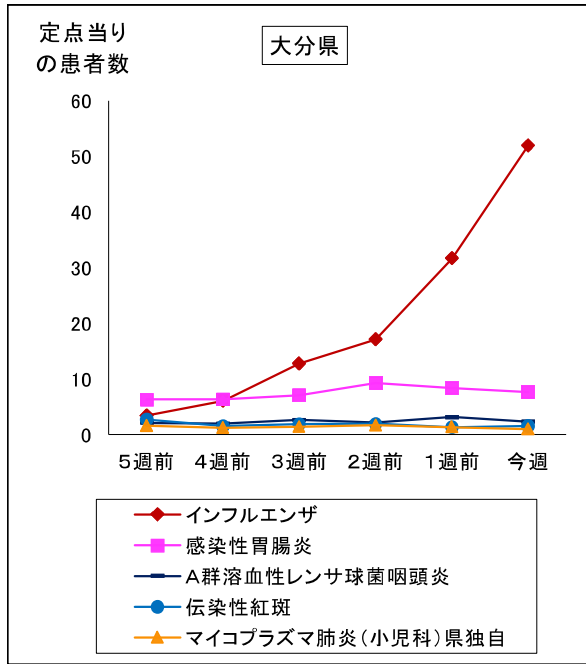
<<https://www.pref.oita.jp/soshiki/12220/kansen.html>>

*国立健康危機管理研究機構 感染症情報提供サイト

<<https://id-info.jihs.go.jp/>>

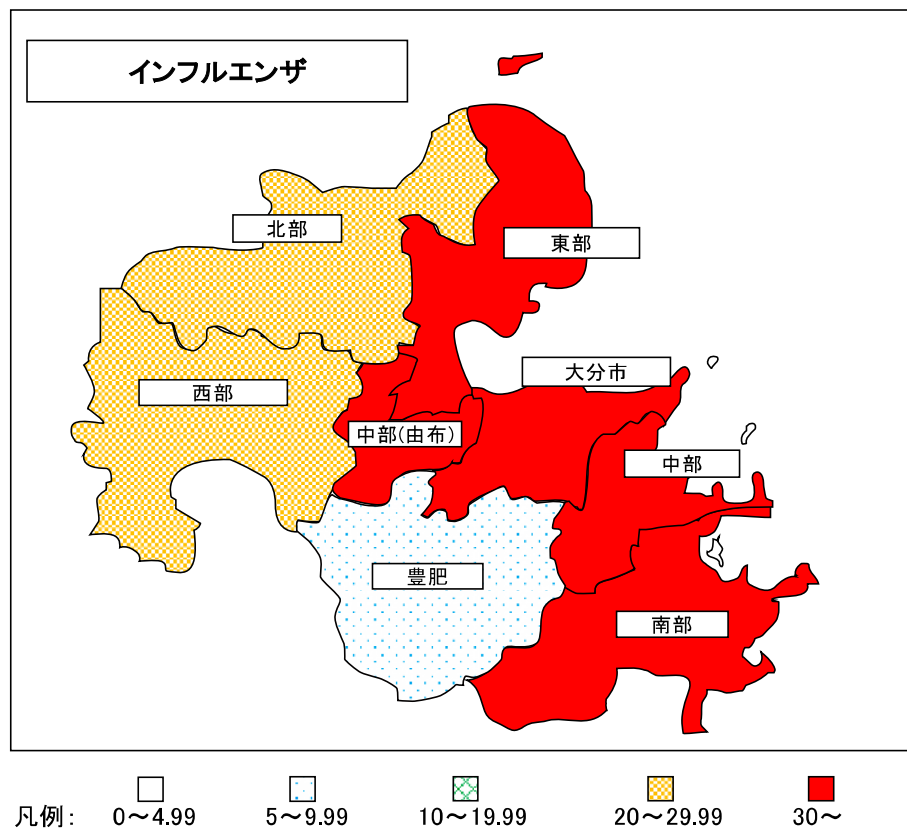
*海外渡航者のための感染症情報（厚生労働省 検疫所）

<<http://www.forth.go.jp/>>



2025年47週(11月17日～11月23日)

| 大分県 | | | | 全国 | | | |
|-----|-------------------|------|--------|----|------------------------|---------|---------|
| 順位 | 疾患名 | 患者数 | 前週比較 | 順位 | 疾患名 | 患者数 | 前週比較 |
| 1位 | インフルエンザ | 3012 | +1,172 | 1位 | インフルエンザ | 196,895 | +51,369 |
| 2位 | 感染性胃腸炎 | 277 | -25 | 2位 | 感染性胃腸炎 | 9,394 | +48 |
| 3位 | A群溶血性レンサ球菌咽頭炎 | 84 | -30 | 3位 | COVID-19(新型コロナウイルス感染症) | 6,302 | -1,070 |
| 4位 | 伝染性紅斑 | 58 | +8 | 4位 | A群溶血性レンサ球菌咽頭炎 | 5,565 | -206 |
| 5位 | マイコプラズマ肺炎(小児科)県独自 | 37 | -14 | 5位 | RSウイルス感染症 | 1,699 | -110 |



報告数・定点当り報告数、疾病・保健所・性別(総数)
2025年47週(11月17日～11月23日)

| 大分県 | インフルエンザ | | COVID-19 | | RSウイルス感染症 | | 咽頭結膜熱 | | A群溶血性レンサ球菌咽頭炎 | | 感染性胃腸炎 | | 水痘 | | 手足口病 | |
|-----------|-------------|--------------|-----------|-------------|-----------|-------------|-----------|-------------|---------------|-------------|------------|-------------|-----------|-------------|----------|-------------|
| | 報告数 | 定点当り | 報告数 | 定点当り | 報告数 | 定点当り | 報告数 | 定点当り | 報告数 | 定点当り | 報告数 | 定点当り | 報告数 | 定点当り | 報告数 | 定点当り |
| 総数 | 3012 | 51.93 | 34 | 0.59 | 16 | 0.44 | 13 | 0.36 | 84 | 2.33 | 277 | 7.69 | 12 | 0.33 | 9 | 0.25 |
| 東部 | 544 | 45.33 | 7 | 0.58 | 5 | 0.71 | 2 | 0.29 | 18 | 2.57 | 73 | 10.43 | 2 | 0.29 | 5 | 0.71 |
| 中部 | 168 | 42.00 | 2 | 0.50 | 0 | 0.00 | 0 | 0.00 | 1 | 0.33 | 12 | 4.00 | 0 | 0.00 | 0 | 0.00 |
| 南部 | 368 | 73.60 | 3 | 0.60 | 2 | 0.67 | 0 | 0.00 | 3 | 1.00 | 5 | 1.67 | 0 | 0.00 | 0 | 0.00 |
| 豊肥 | 38 | 7.60 | 2 | 0.40 | 0 | 0.00 | 0 | 0.00 | 0 | 0.00 | 4 | 1.33 | 0 | 0.00 | 0 | 0.00 |
| 西部 | 124 | 24.80 | 3 | 0.60 | 0 | 0.00 | 0 | 0.00 | 0 | 0.00 | 5 | 1.67 | 2 | 0.67 | 2 | 0.67 |
| 北部 | 273 | 27.30 | 7 | 0.70 | 3 | 0.50 | 2 | 0.33 | 25 | 4.17 | 27 | 4.50 | 1 | 0.17 | 0 | 0.00 |
| 大分市 | 1497 | 88.06 | 10 | 0.59 | 6 | 0.55 | 9 | 0.82 | 37 | 3.36 | 151 | 13.73 | 7 | 0.64 | 2 | 0.18 |

| 大分県 | 伝染性紅斑 | | 突発性発疹 | | ヘルパンギーナ | | 流行性耳下腺炎 | | 急性出血性結膜炎 | | 流行性角結膜炎 | |
|-----------|-----------|-------------|-----------|-------------|-----------|-------------|----------|-------------|----------|-------------|----------|-------------|
| | 報告数 | 定点当り | 報告数 | 定点当り | 報告数 | 定点当り | 報告数 | 定点当り | 報告数 | 定点当り | 報告数 | 定点当り |
| 総数 | 58 | 1.61 | 10 | 0.28 | 10 | 0.28 | 1 | 0.03 | 0 | 0.00 | 6 | 1.20 |
| 東部 | 28 | 4.00 | 2 | 0.29 | 0 | 0.00 | 0 | 0.00 | 0 | 0.00 | 5 | 2.50 |
| 中部 | 0 | 0.00 | 1 | 0.33 | 0 | 0.00 | 0 | 0.00 | 0 | 0.00 | 0 | 0.00 |
| 南部 | 5 | 1.67 | 1 | 0.33 | 0 | 0.00 | 0 | 0.00 | 0 | 0.00 | 0 | 0.00 |
| 豊肥 | 3 | 1.00 | 0 | 0.00 | 0 | 0.00 | 0 | 0.00 | 0 | 0.00 | 0 | 0.00 |
| 西部 | 0 | 0.00 | 1 | 0.33 | 0 | 0.00 | 0 | 0.00 | 0 | 0.00 | 0 | 0.00 |
| 北部 | 17 | 2.83 | 1 | 0.17 | 0 | 0.00 | 1 | 0.17 | 0 | 0.00 | 0 | 0.00 |
| 大分市 | 5 | 0.45 | 4 | 0.36 | 10 | 0.91 | 0 | 0.00 | 0 | 0.00 | 1 | 0.33 |

| (全数報告) 46週 | 麻しん 報告数 | 風しん 報告数 | 百日咳 報告数 |
|---------------|------------|------------|------------|
| 総数 | 0 | 0 | 10 |
| 東部 | 0 | 0 | 4 |
| 中部 | 0 | 0 | 0 |
| 南部 | 0 | 0 | 0 |
| 豊肥 | 0 | 0 | 0 |
| 西部 | 0 | 0 | 0 |
| 北部 | 0 | 0 | 1 |
| 大分市 | 0 | 0 | 5 |

| 大分県 | 細菌性髄膜炎 | | 無菌性髄膜炎 | | マイコプラズマ肺炎 | | クラミジア肺炎 | | 感染性胃腸炎(ロタウイルス) | | マイコプラズマ肺炎(小児科)県独自 | |
|-----------|----------|-------------|----------|-------------|-----------|-------------|----------|-------------|----------------|-------------|-------------------|-------------|
| | 報告数 | 定点当り | 報告数 | 定点当り | 報告数 | 定点当り | 報告数 | 定点当り | 報告数 | 定点当り | 報告数 | 定点当り |
| 総数 | 0 | 0.00 | 0 | 0.00 | 7 | 0.64 | 0 | 0.00 | 0 | 0.00 | 37 | 1.03 |
| 東部 | 0 | 0.00 | 0 | 0.00 | 4 | 2.00 | 0 | 0.00 | 0 | 0.00 | 12 | 1.71 |
| 中部 | 0 | 0.00 | 0 | 0.00 | 0 | 0.00 | 0 | 0.00 | 0 | 0.00 | 5 | 1.67 |
| 南部 | 0 | 0.00 | 0 | 0.00 | 0 | 0.00 | 0 | 0.00 | 0 | 0.00 | 7 | 2.33 |
| 豊肥 | 0 | 0.00 | 0 | 0.00 | 0 | 0.00 | 0 | 0.00 | 0 | 0.00 | 0 | 0.00 |
| 西部 | 0 | 0.00 | 0 | 0.00 | 2 | 2.00 | 0 | 0.00 | 0 | 0.00 | 0 | 0.00 |
| 北部 | 0 | 0.00 | 0 | 0.00 | 1 | 0.50 | 0 | 0.00 | 0 | 0.00 | 1 | 0.17 |
| 大分市 | 0 | 0.00 | 0 | 0.00 | 0 | 0.00 | 0 | 0.00 | 0 | 0.00 | 12 | 1.09 |

| (全数報告) 47週 | 麻しん 報告数 | 風しん 報告数 | 百日咳 報告数 |
|---------------|------------|------------|------------|
| 総数 | 0 | 0 | 8 |
| 東部 | 0 | 0 | 3 |
| 中部 | 0 | 0 | 0 |
| 南部 | 0 | 0 | 0 |
| 豊肥 | 0 | 0 | 0 |
| 西部 | 0 | 0 | 0 |
| 北部 | 0 | 0 | 0 |
| 大分市 | 0 | 0 | 5 |

報告数・定点当り報告数、疾病・保健所・性別(男)

2025年47週(11月17日～11月23日)

| 大分県 | インフルエンザ | | COVID-19 | | RSウイルス感染症 | | 咽頭結膜熱 | | A群溶血性レンサ球菌咽頭炎 | | 感染性胃腸炎 | | 水痘 | | 手足口病 | |
|-----|---------|-------|----------|------|-----------|------|-------|------|---------------|------|--------|------|-----|------|------|------|
| | 報告数 | 定点当り | 報告数 | 定点当り | 報告数 | 定点当り | 報告数 | 定点当り | 報告数 | 定点当り | 報告数 | 定点当り | 報告数 | 定点当り | 報告数 | 定点当り |
| 総数 | 1570 | 27.07 | 15 | 0.26 | 12 | 0.33 | 7 | 0.19 | 45 | 1.25 | 157 | 4.36 | 5 | 0.14 | 5 | 0.14 |
| 東部 | 279 | 23.25 | 2 | 0.17 | 5 | 0.71 | 1 | 0.14 | 7 | 1.00 | 42 | 6.00 | 1 | 0.14 | 3 | 0.43 |
| 中部 | 93 | 23.25 | 1 | 0.25 | 0 | 0.00 | 0 | 0.00 | 1 | 0.33 | 6 | 2.00 | 0 | 0.00 | 0 | 0.00 |
| 南部 | 177 | 35.40 | 2 | 0.40 | 1 | 0.33 | 0 | 0.00 | 1 | 0.33 | 3 | 1.00 | 0 | 0.00 | 0 | 0.00 |
| 豊肥 | 23 | 4.60 | 0 | 0.00 | 0 | 0.00 | 0 | 0.00 | 0 | 0.00 | 2 | 0.67 | 0 | 0.00 | 0 | 0.00 |
| 西部 | 64 | 12.80 | 0 | 0.00 | 0 | 0.00 | 0 | 0.00 | 0 | 0.00 | 2 | 0.67 | 0 | 0.00 | 2 | 0.67 |
| 北部 | 136 | 13.60 | 6 | 0.60 | 2 | 0.33 | 1 | 0.17 | 14 | 2.33 | 15 | 2.50 | 0 | 0.00 | 0 | 0.00 |
| 大分市 | 798 | 46.94 | 4 | 0.24 | 4 | 0.36 | 5 | 0.45 | 22 | 2.00 | 87 | 7.91 | 4 | 0.36 | 0 | 0.00 |

| 大分県 | 伝染性紅斑 | | 突発性発疹 | | ヘルパンギーナ | | 流行性耳下腺炎 | | 急性出血性結膜炎 | | 流行性角結膜炎 | |
|-----|-------|------|-------|------|---------|------|---------|------|----------|------|---------|------|
| | 報告数 | 定点当り | 報告数 | 定点当り | 報告数 | 定点当り | 報告数 | 定点当り | 報告数 | 定点当り | 報告数 | 定点当り |
| 総数 | 28 | 0.78 | 6 | 0.17 | 4 | 0.11 | 1 | 0.03 | 0 | 0.00 | 3 | 0.60 |
| 東部 | 13 | 1.86 | 1 | 0.14 | 0 | 0.00 | 0 | 0.00 | 0 | 0.00 | 2 | 1.00 |
| 中部 | 0 | 0.00 | 1 | 0.33 | 0 | 0.00 | 0 | 0.00 | 0 | 0.00 | 0 | 0.00 |
| 南部 | 2 | 0.67 | 1 | 0.33 | 0 | 0.00 | 0 | 0.00 | 0 | 0.00 | 0 | 0.00 |
| 豊肥 | 2 | 0.67 | 0 | 0.00 | 0 | 0.00 | 0 | 0.00 | 0 | 0.00 | 0 | 0.00 |
| 西部 | 0 | 0.00 | 0 | 0.00 | 0 | 0.00 | 0 | 0.00 | 0 | 0.00 | 0 | 0.00 |
| 北部 | 8 | 1.33 | 0 | 0.00 | 0 | 0.00 | 1 | 0.17 | 0 | 0.00 | 0 | 0.00 |
| 大分市 | 3 | 0.27 | 3 | 0.27 | 4 | 0.36 | 0 | 0.00 | 0 | 0.00 | 1 | 0.33 |

| (全数報告) 46週 | 麻しん 報告数 | 風しん 報告数 | 百日咳 報告数 |
|---------------|------------|------------|------------|
| 総数 | 0 | 0 | 6 |
| 東部 | 0 | 0 | 2 |
| 中部 | 0 | 0 | 0 |
| 南部 | 0 | 0 | 0 |
| 豊肥 | 0 | 0 | 0 |
| 西部 | 0 | 0 | 0 |
| 北部 | 0 | 0 | 1 |
| 大分市 | 0 | 0 | 3 |

| 大分県 | 細菌性髄膜炎 | | 無菌性髄膜炎 | | マイコプラズマ肺炎 | | クラミジア肺炎 | | 感染性胃腸炎(ロタウイルス) | | マイコプラズマ肺炎(小児科)県独自 | |
|-----|--------|------|--------|------|-----------|------|---------|------|----------------|------|-------------------|------|
| | 報告数 | 定点当り | 報告数 | 定点当り | 報告数 | 定点当り | 報告数 | 定点当り | 報告数 | 定点当り | 報告数 | 定点当り |
| 総数 | 0 | 0.00 | 0 | 0.00 | 5 | 0.45 | 0 | 0.00 | 0 | 0.00 | 20 | 0.56 |
| 東部 | 0 | 0.00 | 0 | 0.00 | 2 | 1.00 | 0 | 0.00 | 0 | 0.00 | 9 | 1.29 |
| 中部 | 0 | 0.00 | 0 | 0.00 | 0 | 0.00 | 0 | 0.00 | 0 | 0.00 | 4 | 1.33 |
| 南部 | 0 | 0.00 | 0 | 0.00 | 0 | 0.00 | 0 | 0.00 | 0 | 0.00 | 3 | 1.00 |
| 豊肥 | 0 | 0.00 | 0 | 0.00 | 0 | 0.00 | 0 | 0.00 | 0 | 0.00 | 0 | 0.00 |
| 西部 | 0 | 0.00 | 0 | 0.00 | 2 | 2.00 | 0 | 0.00 | 0 | 0.00 | 0 | 0.00 |
| 北部 | 0 | 0.00 | 0 | 0.00 | 1 | 0.50 | 0 | 0.00 | 0 | 0.00 | 0 | 0.00 |
| 大分市 | 0 | 0.00 | 0 | 0.00 | 0 | 0.00 | 0 | 0.00 | 0 | 0.00 | 4 | 0.36 |

| (全数報告) 47週 | 麻しん 報告数 | 風しん 報告数 | 百日咳 報告数 |
|---------------|------------|------------|------------|
| 総数 | 0 | 0 | 4 |
| 東部 | 0 | 0 | 1 |
| 中部 | 0 | 0 | 0 |
| 南部 | 0 | 0 | 0 |
| 豊肥 | 0 | 0 | 0 |
| 西部 | 0 | 0 | 0 |
| 北部 | 0 | 0 | 0 |
| 大分市 | 0 | 0 | 3 |

報告数・定点当り報告数、疾病・保健所・性別(女)
2025年47週(11月17日～11月23日)

| 大分県 | インフルエンザ | | COVID-19 | | RSウイルス感染症 | | 咽頭結膜熱 | | A群溶血性レンサ球菌咽頭炎 | | 感染性胃腸炎 | | 水痘 | | 手足口病 | |
|-----|---------|-------|----------|------|-----------|------|-------|------|---------------|------|--------|------|-----|------|------|------|
| | 報告数 | 定点当り | 報告数 | 定点当り | 報告数 | 定点当り | 報告数 | 定点当り | 報告数 | 定点当り | 報告数 | 定点当り | 報告数 | 定点当り | 報告数 | 定点当り |
| 総数 | 1442 | 24.86 | 19 | 0.33 | 4 | 0.11 | 6 | 0.17 | 39 | 1.08 | 120 | 3.33 | 7 | 0.19 | 4 | 0.11 |
| 東部 | 265 | 22.08 | 5 | 0.42 | 0 | 0.00 | 1 | 0.14 | 11 | 1.57 | 31 | 4.43 | 1 | 0.14 | 2 | 0.29 |
| 中部 | 75 | 18.75 | 1 | 0.25 | 0 | 0.00 | 0 | 0.00 | 0 | 0.00 | 6 | 2.00 | 0 | 0.00 | 0 | 0.00 |
| 南部 | 191 | 38.20 | 1 | 0.20 | 1 | 0.33 | 0 | 0.00 | 2 | 0.67 | 2 | 0.67 | 0 | 0.00 | 0 | 0.00 |
| 豊肥 | 15 | 3.00 | 2 | 0.40 | 0 | 0.00 | 0 | 0.00 | 0 | 0.00 | 2 | 0.67 | 0 | 0.00 | 0 | 0.00 |
| 西部 | 60 | 12.00 | 3 | 0.60 | 0 | 0.00 | 0 | 0.00 | 0 | 0.00 | 3 | 1.00 | 2 | 0.67 | 0 | 0.00 |
| 北部 | 137 | 13.70 | 1 | 0.10 | 1 | 0.17 | 1 | 0.17 | 11 | 1.83 | 12 | 2.00 | 1 | 0.17 | 0 | 0.00 |
| 大分市 | 699 | 41.12 | 6 | 0.35 | 2 | 0.18 | 4 | 0.36 | 15 | 1.36 | 64 | 5.82 | 3 | 0.27 | 2 | 0.18 |

| 大分県 | 伝染性紅斑 | | 突発性発疹 | | ヘルパンギーナ | | 流行性耳下腺炎 | | 急性出血性結膜炎 | | 流行性角結膜炎 | |
|-----|-------|------|-------|------|---------|------|---------|------|----------|------|---------|------|
| | 報告数 | 定点当り | 報告数 | 定点当り | 報告数 | 定点当り | 報告数 | 定点当り | 報告数 | 定点当り | 報告数 | 定点当り |
| 総数 | 30 | 0.83 | 4 | 0.11 | 6 | 0.17 | 0 | 0.00 | 0 | 0.00 | 3 | 0.60 |
| 東部 | 15 | 2.14 | 1 | 0.14 | 0 | 0.00 | 0 | 0.00 | 0 | 0.00 | 3 | 1.50 |
| 中部 | 0 | 0.00 | 0 | 0.00 | 0 | 0.00 | 0 | 0.00 | 0 | 0.00 | 0 | 0.00 |
| 南部 | 3 | 1.00 | 0 | 0.00 | 0 | 0.00 | 0 | 0.00 | 0 | 0.00 | 0 | 0.00 |
| 豊肥 | 1 | 0.33 | 0 | 0.00 | 0 | 0.00 | 0 | 0.00 | 0 | 0.00 | 0 | 0.00 |
| 西部 | 0 | 0.00 | 1 | 0.33 | 0 | 0.00 | 0 | 0.00 | 0 | 0.00 | 0 | 0.00 |
| 北部 | 9 | 1.50 | 1 | 0.17 | 0 | 0.00 | 0 | 0.00 | 0 | 0.00 | 0 | 0.00 |
| 大分市 | 2 | 0.18 | 1 | 0.09 | 6 | 0.55 | 0 | 0.00 | 0 | 0.00 | 0 | 0.00 |

| (全数報告) 46週 | 麻しん 報告数 | 風しん 報告数 | 百日咳 報告数 |
|---------------|------------|------------|------------|
| 総数 | 0 | 0 | 4 |
| 東部 | 0 | 0 | 2 |
| 中部 | 0 | 0 | 0 |
| 南部 | 0 | 0 | 0 |
| 豊肥 | 0 | 0 | 0 |
| 西部 | 0 | 0 | 0 |
| 北部 | 0 | 0 | 0 |
| 大分市 | 0 | 0 | 2 |

| 大分県 | 細菌性髄膜炎 | | 無菌性髄膜炎 | | マイコプラズマ肺炎 | | クラミジア肺炎 | | 感染性胃腸炎(ロタウイルス) | | マイコプラズマ肺炎(小児科)県独自 | |
|-----|--------|------|--------|------|-----------|------|---------|------|----------------|------|-------------------|------|
| | 報告数 | 定点当り | 報告数 | 定点当り | 報告数 | 定点当り | 報告数 | 定点当り | 報告数 | 定点当り | 報告数 | 定点当り |
| 総数 | 0 | 0.00 | 0 | 0.00 | 2 | 0.18 | 0 | 0.00 | 0 | 0.00 | 17 | 0.47 |
| 東部 | 0 | 0.00 | 0 | 0.00 | 2 | 1.00 | 0 | 0.00 | 0 | 0.00 | 3 | 0.43 |
| 中部 | 0 | 0.00 | 0 | 0.00 | 0 | 0.00 | 0 | 0.00 | 0 | 0.00 | 1 | 0.33 |
| 南部 | 0 | 0.00 | 0 | 0.00 | 0 | 0.00 | 0 | 0.00 | 0 | 0.00 | 4 | 1.33 |
| 豊肥 | 0 | 0.00 | 0 | 0.00 | 0 | 0.00 | 0 | 0.00 | 0 | 0.00 | 0 | 0.00 |
| 西部 | 0 | 0.00 | 0 | 0.00 | 0 | 0.00 | 0 | 0.00 | 0 | 0.00 | 0 | 0.00 |
| 北部 | 0 | 0.00 | 0 | 0.00 | 0 | 0.00 | 0 | 0.00 | 0 | 0.00 | 1 | 0.17 |
| 大分市 | 0 | 0.00 | 0 | 0.00 | 0 | 0.00 | 0 | 0.00 | 0 | 0.00 | 8 | 0.73 |

| (全数報告) 47週 | 麻しん 報告数 | 風しん 報告数 | 百日咳 報告数 |
|---------------|------------|------------|------------|
| 総数 | 0 | 0 | 4 |
| 東部 | 0 | 0 | 2 |
| 中部 | 0 | 0 | 0 |
| 南部 | 0 | 0 | 0 |
| 豊肥 | 0 | 0 | 0 |
| 西部 | 0 | 0 | 0 |
| 北部 | 0 | 0 | 0 |
| 大分市 | 0 | 0 | 2 |

報告数・定点当り報告数、疾病・保健所・性別(総数)

2025年47週(11月17日～11月23日)

| 大分県 | 急性呼吸器感染症 | | 男 | | 女 | |
|-----------|-------------|---------------|-------------|--------------|-------------|--------------|
| | 報告数 | 定点当り | 報告数 | 定点当り | 報告数 | 定点当り |
| 総数 | 7037 | 121.33 | 3798 | 65.48 | 3239 | 89.97 |
| 東部 | 1676 | 139.67 | 907 | 75.58 | 769 | 64.08 |
| 中部 | 560 | 140.00 | 278 | 69.50 | 282 | 70.50 |
| 南部 | 758 | 151.60 | 395 | 79.00 | 363 | 72.60 |
| 豊肥 | 86 | 17.20 | 48 | 9.60 | 38 | 7.60 |
| 西部 | 455 | 91.00 | 232 | 46.40 | 223 | 44.60 |
| 北部 | 723 | 72.30 | 387 | 38.70 | 336 | 33.60 |
| 大分市 | 2779 | 163.47 | 1551 | 91.24 | 1228 | 72.24 |

急性呼吸器感染症

| 年齢(歳) | 総計 | 0歳 | 1～4 | 5～9 | 10～14 | 15～19歳 | 20～29歳 | 30～39歳 | 40～49歳 | 50～59歳 | 60～69歳 | 70～79歳 | 80歳以上 |
|-------|--------|------|-------|-------|-------|--------|--------|--------|--------|--------|--------|--------|-------|
| 報告数 | 7037 | 251 | 2074 | 2201 | 1423 | 380 | 132 | 184 | 140 | 87 | 77 | 45 | 43 |
| 定点当たり | 121.33 | 4.33 | 35.76 | 37.95 | 24.53 | 6.55 | 2.28 | 3.17 | 2.41 | 1.5 | 1.33 | 0.78 | 0.74 |

報告数・定点当り報告数、性・年齢階級・疾患別(その1)
2025年47週(11月17日～11月23日)

| 大分県 (男女合計) | 疾患1～15 (疾患16～20) | 総数 | ～5ヶ月 (0歳) | ～11ヶ月 (1-4) | 1歳 (5-9) | 2歳 (10-14) | 3歳 (15-19) | 4歳 (20-24) | 5歳 (25-29) | 6歳 (30-34) | 7歳 (35-39) | 8歳 (40-44) |
|-------------------|---------------------|-------|--------------|----------------|-------------|---------------|---------------|---------------|---------------|---------------|---------------|---------------|
| 1.インフルエンザ | 報告数 | 3012 | 8 | 22 | 110 | 133 | 144 | 177 | 209 | 234 | 270 | 205 |
| | 定点当り報告数 | 51.93 | 0.14 | 0.38 | 1.90 | 2.29 | 2.48 | 3.05 | 3.60 | 4.03 | 4.66 | 3.53 |
| 2.COVID-19 | 報告数 | 34 | 0 | 0 | 3 | 0 | 0 | 1 | 0 | 0 | 0 | 0 |
| | 定点当り報告数 | 0.59 | 0.00 | 0.00 | 0.05 | 0.00 | 0.00 | 0.02 | 0.00 | 0.00 | 0.00 | 0.00 |
| 3.RSウイルス感染症 | 報告数 | 16 | 2 | 3 | 7 | 1 | 1 | 1 | 0 | 0 | 0 | 0 |
| | 定点当り報告数 | 0.44 | 0.06 | 0.08 | 0.19 | 0.03 | 0.03 | 0.03 | 0.00 | 0.00 | 0.00 | 0.00 |
| 4.咽頭結膜熱 | 報告数 | 13 | 0 | 2 | 7 | 0 | 0 | 0 | 0 | 0 | 2 | 1 |
| | 定点当り報告数 | 0.36 | 0.00 | 0.06 | 0.19 | 0.00 | 0.00 | 0.00 | 0.00 | 0.00 | 0.06 | 0.03 |
| 5.A群溶血性レンサ球菌咽頭炎 | 報告数 | 84 | 0 | 0 | 3 | 7 | 7 | 9 | 7 | 5 | 8 | 4 |
| | 定点当り報告数 | 2.33 | 0.00 | 0.00 | 0.08 | 0.19 | 0.19 | 0.25 | 0.19 | 0.14 | 0.22 | 0.11 |
| 6.感染性胃腸炎 | 報告数 | 277 | 3 | 13 | 34 | 25 | 18 | 31 | 24 | 26 | 16 | 19 |
| | 定点当り報告数 | 7.69 | 0.08 | 0.36 | 0.94 | 0.69 | 0.50 | 0.86 | 0.67 | 0.72 | 0.44 | 0.53 |
| 7.水痘 | 報告数 | 12 | 0 | 0 | 1 | 1 | 0 | 0 | 0 | 0 | 0 | 1 |
| | 定点当り報告数 | 0.33 | 0.00 | 0.00 | 0.03 | 0.03 | 0.00 | 0.00 | 0.00 | 0.00 | 0.00 | 0.03 |
| 8.手足口病 | 報告数 | 9 | 1 | 0 | 6 | 0 | 1 | 1 | 0 | 0 | 0 | 0 |
| | 定点当り報告数 | 0.25 | 0.03 | 0.00 | 0.17 | 0.00 | 0.03 | 0.03 | 0.00 | 0.00 | 0.00 | 0.00 |
| 9.伝染性紅斑 | 報告数 | 58 | 0 | 2 | 3 | 0 | 4 | 10 | 8 | 8 | 6 | 8 |
| | 定点当り報告数 | 1.61 | 0.00 | 0.06 | 0.08 | 0.00 | 0.11 | 0.28 | 0.22 | 0.22 | 0.17 | 0.22 |
| 10.突発性発疹 | 報告数 | 10 | 0 | 0 | 9 | 1 | 0 | 0 | 0 | 0 | 0 | 0 |
| | 定点当り報告数 | 0.28 | 0.00 | 0.00 | 0.25 | 0.03 | 0.00 | 0.00 | 0.00 | 0.00 | 0.00 | 0.00 |
| 11.ヘルパンギーナ | 報告数 | 10 | 0 | 0 | 1 | 0 | 0 | 0 | 1 | 1 | 3 | 1 |
| | 定点当り報告数 | 0.28 | 0.00 | 0.00 | 0.03 | 0.00 | 0.00 | 0.00 | 0.03 | 0.03 | 0.08 | 0.03 |
| 12.流行性耳下腺炎 | 報告数 | 1 | 0 | 0 | 0 | 0 | 0 | 1 | 0 | 0 | 0 | 0 |
| | 定点当り報告数 | 0.03 | 0.00 | 0.00 | 0.00 | 0.00 | 0.00 | 0.03 | 0.00 | 0.00 | 0.00 | 0.00 |
| 13.マイコプラズマ肺炎(小児科) | 報告数 | 37 | 0 | 0 | 2 | 0 | 1 | 3 | 5 | 2 | 4 | 3 |
| | 定点当り報告数 | 1.03 | 0.00 | 0.00 | 0.06 | 0.00 | 0.03 | 0.08 | 0.14 | 0.06 | 0.11 | 0.08 |
| 14.急性出血性結膜炎 | 報告数 | 0 | 0 | 0 | 0 | 0 | 0 | 0 | 0 | 0 | 0 | 0 |
| | 定点当り報告数 | 0.00 | 0.00 | 0.00 | 0.00 | 0.00 | 0.00 | 0.00 | 0.00 | 0.00 | 0.00 | 0.00 |
| 15.流行性角結膜炎 | 報告数 | 6 | 0 | 0 | 0 | 0 | 0 | 0 | 0 | 0 | 0 | 1 |
| | 定点当り報告数 | 1.20 | 0.00 | 0.00 | 0.00 | 0.00 | 0.00 | 0.00 | 0.00 | 0.00 | 0.00 | 0.20 |
| 16.細菌性髄膜炎 | 報告数 | 0 | 0 | 0 | 0 | 0 | 0 | 0 | 0 | 0 | 0 | 0 |
| | 定点当り報告数 | 0.00 | 0.00 | 0.00 | 0.00 | 0.00 | 0.00 | 0.00 | 0.00 | 0.00 | 0.00 | 0.00 |
| 17.無菌性髄膜炎 | 報告数 | 0 | 0 | 0 | 0 | 0 | 0 | 0 | 0 | 0 | 0 | 0 |
| | 定点当り報告数 | 0.00 | 0.00 | 0.00 | 0.00 | 0.00 | 0.00 | 0.00 | 0.00 | 0.00 | 0.00 | 0.00 |
| 18.マイコプラズマ肺炎 | 報告数 | 7 | 0 | 2 | 2 | 3 | 0 | 0 | 0 | 0 | 0 | 0 |
| | 定点当り報告数 | 0.64 | 0.00 | 0.18 | 0.18 | 0.27 | 0.00 | 0.00 | 0.00 | 0.00 | 0.00 | 0.00 |
| 19.クラミジア肺炎 | 報告数 | 0 | 0 | 0 | 0 | 0 | 0 | 0 | 0 | 0 | 0 | 0 |
| | 定点当り報告数 | 0.00 | 0.00 | 0.00 | 0.00 | 0.00 | 0.00 | 0.00 | 0.00 | 0.00 | 0.00 | 0.00 |
| 20.感染性胃腸炎(ロタウイルス) | 報告数 | 0 | 0 | 0 | 0 | 0 | 0 | 0 | 0 | 0 | 0 | 0 |
| | 定点当り報告数 | 0.00 | 0.00 | 0.00 | 0.00 | 0.00 | 0.00 | 0.00 | 0.00 | 0.00 | 0.00 | 0.00 |

報告数・定点当り報告数、性・年齢階級・疾患別(その2)
2025年47週(11月17日～11月23日)

| 大分県 (男女合計) | 疾患1～15 (疾患16～20) | 9歳 (45-49) | 10～14 (50-54) | 15～19 (55-59) | 20～29 (60-64) | 30～39 (65-69) | 40～49 70歳- | 50～59 | 60～69 | 70～79 | 80歳～ |
|-------------------|---------------------|---------------|------------------|------------------|------------------|------------------|---------------|-------|-------|-------|------|
| 1.インフルエンザ | 報告数 | 183 | 692 | 266 | 93 | 102 | 70 | 41 | 27 | 13 | 13 |
| | 定点当り報告数 | 3.16 | 11.93 | 4.59 | 1.60 | 1.76 | 1.21 | 0.71 | 0.47 | 0.22 | 0.22 |
| 2.COVID-19 | 報告数 | 1 | 4 | 0 | 3 | 2 | 4 | 4 | 4 | 4 | 4 |
| | 定点当り報告数 | 0.02 | 0.07 | 0.00 | 0.05 | 0.03 | 0.07 | 0.07 | 0.07 | 0.07 | 0.07 |
| 3.RSウイルス感染症 | 報告数 | 0 | 0 | 1 | 0 | 0 | 0 | 0 | 0 | 0 | 0 |
| | 定点当り報告数 | 0.00 | 0.00 | 0.03 | 0.00 | 0.00 | 0.00 | 0.00 | 0.00 | 0.00 | 0.00 |
| 4.咽頭結膜熱 | 報告数 | 0 | 1 | 0 | 0 | 0 | 0 | 0 | 0 | 0 | 0 |
| | 定点当り報告数 | 0.00 | 0.03 | 0.00 | 0.00 | 0.00 | 0.00 | 0.00 | 0.00 | 0.00 | 0.00 |
| 5.A群溶血性レンサ球菌咽頭炎 | 報告数 | 8 | 21 | 2 | 3 | 0 | 0 | 0 | 0 | 0 | 0 |
| | 定点当り報告数 | 0.22 | 0.58 | 0.06 | 0.08 | 0.00 | 0.00 | 0.00 | 0.00 | 0.00 | 0.00 |
| 6.感染性胃腸炎 | 報告数 | 17 | 37 | 8 | 6 | 0 | 0 | 0 | 0 | 0 | 0 |
| | 定点当り報告数 | 0.47 | 1.03 | 0.22 | 0.17 | 0.00 | 0.00 | 0.00 | 0.00 | 0.00 | 0.00 |
| 7.水痘 | 報告数 | 5 | 4 | 0 | 0 | 0 | 0 | 0 | 0 | 0 | 0 |
| | 定点当り報告数 | 0.14 | 0.11 | 0.00 | 0.00 | 0.00 | 0.00 | 0.00 | 0.00 | 0.00 | 0.00 |
| 8.手足口病 | 報告数 | 0 | 0 | 0 | 0 | 0 | 0 | 0 | 0 | 0 | 0 |
| | 定点当り報告数 | 0.00 | 0.00 | 0.00 | 0.00 | 0.00 | 0.00 | 0.00 | 0.00 | 0.00 | 0.00 |
| 9.伝染性紅斑 | 報告数 | 2 | 6 | 0 | 1 | 0 | 0 | 0 | 0 | 0 | 0 |
| | 定点当り報告数 | 0.06 | 0.17 | 0.00 | 0.03 | 0.00 | 0.00 | 0.00 | 0.00 | 0.00 | 0.00 |
| 10.突発性発疹 | 報告数 | 0 | 0 | 0 | 0 | 0 | 0 | 0 | 0 | 0 | 0 |
| | 定点当り報告数 | 0.00 | 0.00 | 0.00 | 0.00 | 0.00 | 0.00 | 0.00 | 0.00 | 0.00 | 0.00 |
| 11.ヘルパンギーナ | 報告数 | 0 | 3 | 0 | 0 | 0 | 0 | 0 | 0 | 0 | 0 |
| | 定点当り報告数 | 0.00 | 0.08 | 0.00 | 0.00 | 0.00 | 0.00 | 0.00 | 0.00 | 0.00 | 0.00 |
| 12.流行性耳下腺炎 | 報告数 | 0 | 0 | 0 | 0 | 0 | 0 | 0 | 0 | 0 | 0 |
| | 定点当り報告数 | 0.00 | 0.00 | 0.00 | 0.00 | 0.00 | 0.00 | 0.00 | 0.00 | 0.00 | 0.00 |
| 13.マイコプラズマ肺炎(小児科) | 報告数 | 2 | 15 | 0 | 0 | 0 | 0 | 0 | 0 | 0 | 0 |
| | 定点当り報告数 | 0.06 | 0.42 | 0.00 | 0.00 | 0.00 | 0.00 | 0.00 | 0.00 | 0.00 | 0.00 |
| 14.急性出血性結膜炎 | 報告数 | 0 | 0 | 0 | 0 | 0 | 0 | 0 | 0 | 0 | 0 |
| | 定点当り報告数 | 0.00 | 0.00 | 0.00 | 0.00 | 0.00 | 0.00 | 0.00 | 0.00 | 0.00 | 0.00 |
| 15.流行性角結膜炎 | 報告数 | 0 | 0 | 0 | 0 | 1 | 2 | 1 | 0 | 1 | 0 |
| | 定点当り報告数 | 0.00 | 0.00 | 0.00 | 0.00 | 0.20 | 0.40 | 0.20 | 0.00 | 0.20 | 0.00 |
| 16.細菌性髄膜炎 | 報告数 | 0 | 0 | 0 | 0 | 0 | 0 | 0 | 0 | 0 | 0 |
| | 定点当り報告数 | 0.00 | 0.00 | 0.00 | 0.00 | 0.00 | 0.00 | 0.00 | 0.00 | 0.00 | 0.00 |
| 17.無菌性髄膜炎 | 報告数 | 0 | 0 | 0 | 0 | 0 | 0 | 0 | 0 | 0 | 0 |
| | 定点当り報告数 | 0.00 | 0.00 | 0.00 | 0.00 | 0.00 | 0.00 | 0.00 | 0.00 | 0.00 | 0.00 |
| 18.マイコプラズマ肺炎 | 報告数 | 0 | 0 | 0 | 0 | 0 | 0 | 0 | 0 | 0 | 0 |
| | 定点当り報告数 | 0.00 | 0.00 | 0.00 | 0.00 | 0.00 | 0.00 | 0.00 | 0.00 | 0.00 | 0.00 |
| 19.クラミジア肺炎 | 報告数 | 0 | 0 | 0 | 0 | 0 | 0 | 0 | 0 | 0 | 0 |
| | 定点当り報告数 | 0.00 | 0.00 | 0.00 | 0.00 | 0.00 | 0.00 | 0.00 | 0.00 | 0.00 | 0.00 |
| 20.感染性胃腸炎(ロタウイルス) | 報告数 | 0 | 0 | 0 | 0 | 0 | 0 | 0 | 0 | 0 | 0 |
| | 定点当り報告数 | 0.00 | 0.00 | 0.00 | 0.00 | 0.00 | 0.00 | 0.00 | 0.00 | 0.00 | 0.00 |

5週間推移表
2025年47週(11月17日～11月23日)

| 大分県 (男女合計) | | 合計 | 5週前 | 4週前 | 3週前 | 2週前 | 1週前 | 今週 |
|-------------------|---------|--------|-------|-------|-------|-------|-------|--------|
| 1.インフルエンザ | 報告数 | 7,142 | 200 | 352 | 743 | 995 | 1,840 | 3,012 |
| | 定点当り報告数 | 20.52 | 3.45 | 6.07 | 12.81 | 17.16 | 31.72 | 51.93 |
| 2.COVID-19 | 報告数 | 535 | 153 | 122 | 108 | 70 | 48 | 34 |
| | 定点当り報告数 | 1.54 | 2.64 | 2.10 | 1.86 | 1.21 | 0.83 | 0.59 |
| 3.RSウイルス感染症 | 報告数 | 285 | 92 | 60 | 47 | 31 | 39 | 16 |
| | 定点当り報告数 | 1.32 | 2.56 | 1.67 | 1.31 | 0.86 | 1.08 | 0.44 |
| 4.咽頭結膜熱 | 報告数 | 113 | 18 | 20 | 23 | 20 | 19 | 13 |
| | 定点当り報告数 | 0.53 | 0.50 | 0.56 | 0.64 | 0.56 | 0.53 | 0.36 |
| 5.A群溶血性レンサ球菌咽頭炎 | 報告数 | 524 | 77 | 72 | 97 | 80 | 114 | 84 |
| | 定点当り報告数 | 2.43 | 2.14 | 2.00 | 2.69 | 2.22 | 3.17 | 2.33 |
| 6.感染性胃腸炎 | 報告数 | 1,628 | 228 | 230 | 257 | 334 | 302 | 277 |
| | 定点当り報告数 | 7.54 | 6.33 | 6.39 | 7.14 | 9.28 | 8.39 | 7.69 |
| 7.水痘 | 報告数 | 68 | 9 | 12 | 11 | 9 | 15 | 12 |
| | 定点当り報告数 | 0.32 | 0.25 | 0.33 | 0.31 | 0.25 | 0.42 | 0.33 |
| 8.手足口病 | 報告数 | 57 | 15 | 10 | 7 | 9 | 7 | 9 |
| | 定点当り報告数 | 0.26 | 0.42 | 0.28 | 0.19 | 0.25 | 0.19 | 0.25 |
| 9.伝染性紅斑 | 報告数 | 406 | 100 | 56 | 70 | 72 | 50 | 58 |
| | 定点当り報告数 | 1.88 | 2.78 | 1.56 | 1.94 | 2.00 | 1.39 | 1.61 |
| 10.突発性発疹 | 報告数 | 81 | 16 | 14 | 11 | 17 | 13 | 10 |
| | 定点当り報告数 | 0.37 | 0.44 | 0.39 | 0.31 | 0.47 | 0.36 | 0.28 |
| 11.ヘルパンギーナ | 報告数 | 24 | 2 | 4 | 0 | 5 | 3 | 10 |
| | 定点当り報告数 | 0.11 | 0.06 | 0.11 | 0.00 | 0.14 | 0.08 | 0.28 |
| 12.流行性耳下腺炎 | 報告数 | 17 | 4 | 3 | 4 | 2 | 3 | 1 |
| | 定点当り報告数 | 0.08 | 0.11 | 0.08 | 0.11 | 0.06 | 0.08 | 0.03 |
| 13.マイコプラズマ肺炎(小児科) | 報告数 | 309 | 60 | 45 | 53 | 63 | 51 | 37 |
| | 定点当り報告数 | 1.43 | 1.67 | 1.25 | 1.47 | 1.75 | 1.42 | 1.03 |
| 14.急性出血性結膜炎 | 報告数 | 0 | 0 | 0 | 0 | 0 | 0 | 0 |
| | 定点当り報告数 | 0.00 | 0.00 | 0.00 | 0.00 | 0.00 | 0.00 | 0.00 |
| 15.流行性角結膜炎 | 報告数 | 20 | 4 | 4 | 0 | 2 | 4 | 6 |
| | 定点当り報告数 | 0.67 | 0.80 | 0.80 | 0.00 | 0.40 | 0.80 | 1.20 |
| 16.細菌性髄膜炎 | 報告数 | 0 | 0 | 0 | 0 | 0 | 0 | 0 |
| | 定点当り報告数 | 0.00 | 0.00 | 0.00 | 0.00 | 0.00 | 0.00 | 0.00 |
| 17.無菌性髄膜炎 | 報告数 | 2 | 1 | 0 | 0 | 0 | 1 | 0 |
| | 定点当り報告数 | 0.03 | 0.09 | 0.00 | 0.00 | 0.00 | 0.09 | 0.00 |
| 18.マイコプラズマ肺炎 | 報告数 | 30 | 4 | 5 | 6 | 1 | 7 | 7 |
| | 定点当り報告数 | 0.45 | 0.36 | 0.45 | 0.55 | 0.09 | 0.64 | 0.64 |
| 19.クラミジア肺炎 | 報告数 | 0 | 0 | 0 | 0 | 0 | 0 | 0 |
| | 定点当り報告数 | 0.00 | 0.00 | 0.00 | 0.00 | 0.00 | 0.00 | 0.00 |
| 20.感染性胃腸炎(ロタウイルス) | 報告数 | 0 | 0 | 0 | 0 | 0 | 0 | 0 |
| | 定点当り報告数 | 0.00 | 0.00 | 0.00 | 0.00 | 0.00 | 0.00 | 0.00 |
| 急性呼吸器感染症 | 報告数 | 28,291 | 3,735 | 3,225 | 3,600 | 4,939 | 5,755 | 7,037 |
| | 定点当り報告数 | 487.78 | 64.40 | 55.60 | 62.07 | 85.16 | 99.22 | 121.33 |