

大分県感染症発生動向調査（週報）

<2025年12週(03月17日~03月23日)>

【コメント】

- 感染性胃腸炎の定点当りの報告数は、先週と比較して減少しましたが引き続き多く報告されています。アルコール消毒は効果がうすいため、石鹸でのていねいな手洗いや、適切なおう吐物や便の処理など、感染対策を心がけてください。
- COVID-19の定点当りの報告数は、先週と比較して減少しています。
- A群溶血性レンサ球菌咽頭炎の定点当りの報告数は、先週と比較して減少しています。
- インフルエンザの定点当りの報告数は、先週と比較して増加しています。
- RSウイルス感染症の定点当りの報告数は、先週と比較して減少しています。
- 様々な感染症の患者が報告されているため、石鹸での手洗いの励行、咳エチケット、定期的な換気、場面に応じたマスク着用など、感染予防対策をお願いします。

【全数報告】

二類感染症： 結核 3件
 大分市 3件（患者1、無症状病原体保有者2）

三類感染症： 報告なし

麻 し ん： 報告なし

風 し ん： 報告なし

百 日 咳： 北部 1件

【定点報告：報告の多い感染症順】（ ）内は定点当りの報告数

- 1 感染性胃腸炎
大分市(33.73)、東部(24.43)、北部(14.17)
- 2 COVID-19（新型コロナウイルス感染症）
南部(11.00)、東部(4.00)、北部(3.50)
- 3 A群溶血性レンサ球菌咽頭炎
北部(5.67)、東部(5.43)、大分市(3.36)
- 4 インフルエンザ
東部(3.33)、西部(1.20)、北部(1.00)
- 5 RSウイルス感染症
大分市(3.55)、東部(2.86)、北部(1.83)

*あなたの街の感染症情報（大分県）

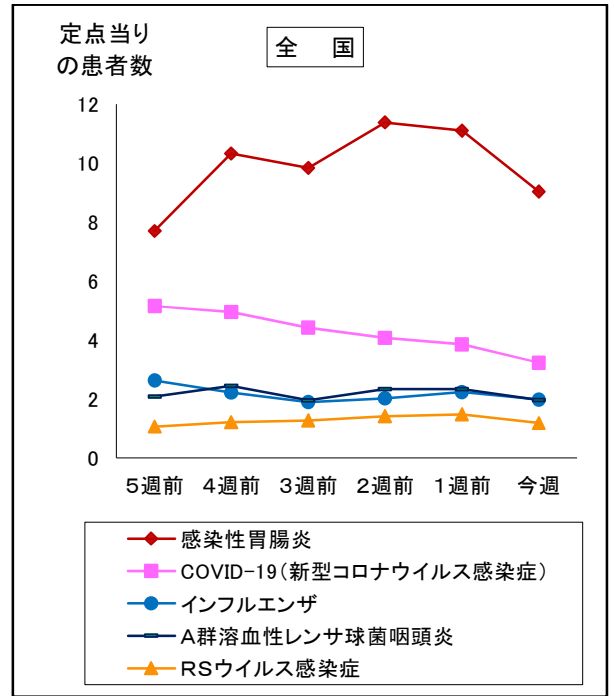
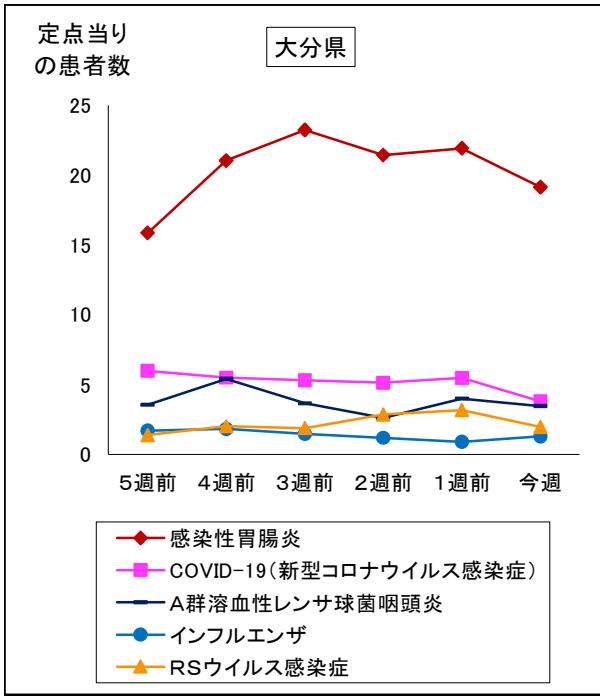
<<https://www.pref.oita.jp/soshiki/12220/kansen.html>>

*国立感染症研究所感染症情報センターホームページ

<<https://www.niid.go.jp/niid/ja/from-idsc.html>>

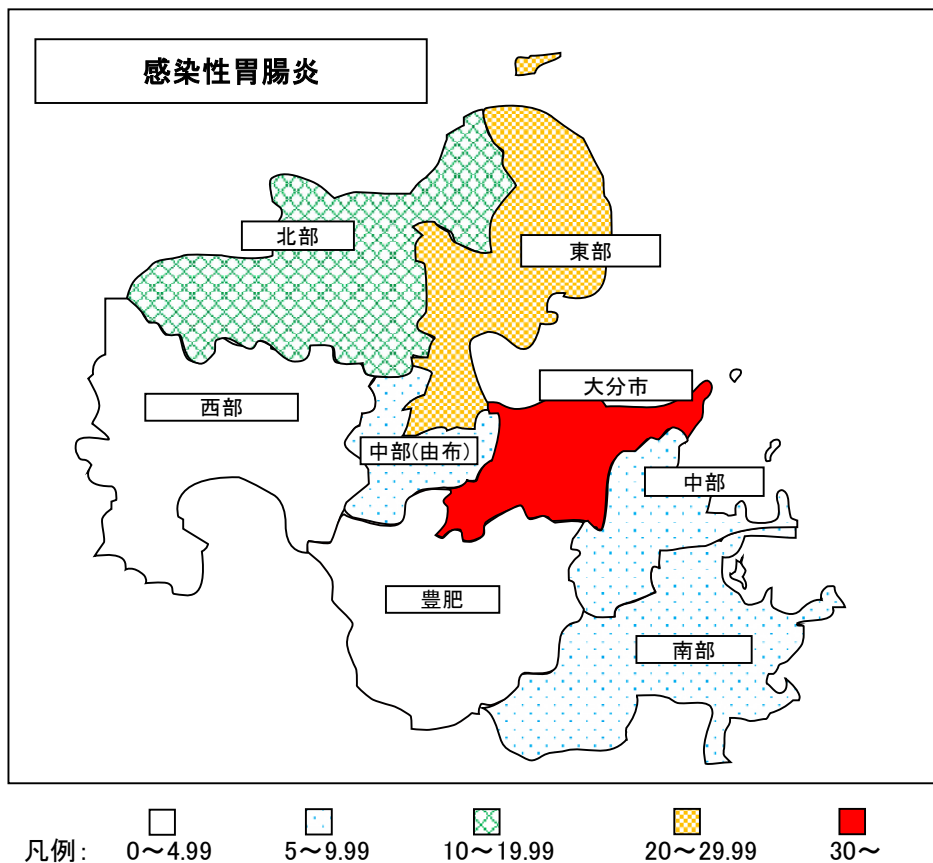
*海外渡航者のための感染症情報（厚生労働省 検疫所）

<<http://www.forth.go.jp/>>



2025年12週(03月17日～03月23日)

大分県				全国			
順位	疾患名	患者数	前週比較	順位	疾患名	患者数	前週比較
1位	感染性胃腸炎	689	-100	1位	感染性胃腸炎	28,141	-6,468
2位	COVID-19(新型コロナウイルス感染症)	221	-97	2位	COVID-19(新型コロナウイルス感染症)	15,872	-3,055
3位	A群溶血性レンサ球菌咽頭炎	125	-19	3位	インフルエンザ	9,714	-1,246
4位	インフルエンザ	75	+23	4位	A群溶血性レンサ球菌咽頭炎	6,098	-1,175
5位	RSウイルス感染症	71	-43	5位	RSウイルス感染症	3,663	-948



報告数・定点当り報告数、疾病・保健所・性別(総数)

2025年12週(03月17日～03月23日)

大分県	インフルエンザ		COVID-19		RSウイルス感染症		咽頭結膜熱		A群溶血性レンサ球菌咽頭炎		感染性胃腸炎		水痘		手足口病	
	報告数	定点当り	報告数	定点当り	報告数	定点当り	報告数	定点当り	報告数	定点当り	報告数	定点当り	報告数	定点当り	報告数	定点当り
総数	75	1.29	221	3.81	71	1.97	9	0.25	125	3.47	689	19.14	2	0.06	4	0.11
東部	40	3.33	48	4.00	20	2.86	4	0.57	38	5.43	171	24.43	0	0.00	2	0.29
中部	1	0.25	6	1.50	1	0.33	0	0.00	5	1.67	28	9.33	0	0.00	0	0.00
南部	2	0.40	55	11.00	0	0.00	1	0.33	6	2.00	17	5.67	1	0.33	0	0.00
豊肥	4	0.80	8	1.60	0	0.00	0	0.00	5	1.67	4	1.33	0	0.00	0	0.00
西部	6	1.20	11	2.20	0	0.00	0	0.00	0	0.00	13	4.33	0	0.00	0	0.00
北部	10	1.00	35	3.50	11	1.83	1	0.17	34	5.67	85	14.17	0	0.00	1	0.17
大分市	12	0.71	58	3.41	39	3.55	3	0.27	37	3.36	371	33.73	1	0.09	1	0.09

大分県	伝染性紅斑		突発性発疹		ヘルパンギーナ		流行性耳下腺炎		急性出血性結膜炎		流行性角結膜炎	
	報告数	定点当り	報告数	定点当り	報告数	定点当り	報告数	定点当り	報告数	定点当り	報告数	定点当り
総数	12	0.33	13	0.36	0	0.00	4	0.11	0	0.00	4	0.80
東部	2	0.29	7	1.00	0	0.00	1	0.14	0	0.00	0	0.00
中部	1	0.33	0	0.00	0	0.00	0	0.00	0	0.00	0	0.00
南部	0	0.00	1	0.33	0	0.00	0	0.00	0	0.00	0	0.00
豊肥	0	0.00	0	0.00	0	0.00	1	0.33	0	0.00	0	0.00
西部	2	0.67	0	0.00	0	0.00	0	0.00	0	0.00	0	0.00
北部	1	0.17	1	0.17	0	0.00	1	0.17	0	0.00	0	0.00
大分市	6	0.55	4	0.36	0	0.00	1	0.09	0	0.00	4	1.33

(全数報告) 11週	麻しん 報告数	風しん 報告数	百日咳 報告数
総数	0	0	0
東部	0	0	0
中部	0	0	0
南部	0	0	0
豊肥	0	0	0
西部	0	0	0
北部	0	0	0
大分市	0	0	0

大分県	細菌性髄膜炎		無菌性髄膜炎		マイコプラズマ肺炎		クラミジア肺炎		感染性胃腸炎(ロタウイルス)		マイコプラズマ肺炎(小児科)県独自	
	報告数	定点当り	報告数	定点当り	報告数	定点当り	報告数	定点当り	報告数	定点当り	報告数	定点当り
総数	0	0.00	0	0.00	2	0.18	0	0.00	2	0.18	9	0.25
東部	0	0.00	0	0.00	0	0.00	0	0.00	0	0.00	1	0.14
中部	0	0.00	0	0.00	0	0.00	0	0.00	0	0.00	0	0.00
南部	0	0.00	0	0.00	0	0.00	0	0.00	0	0.00	0	0.00
豊肥	0	0.00	0	0.00	0	0.00	0	0.00	0	0.00	0	0.00
西部	0	0.00	0	0.00	2	2.00	0	0.00	0	0.00	1	0.33
北部	0	0.00	0	0.00	0	0.00	0	0.00	2	1.00	0	0.00
大分市	0	0.00	0	0.00	0	0.00	0	0.00	0	0.00	7	0.64

(全数報告) 12週	麻しん 報告数	風しん 報告数	百日咳 報告数
総数	0	0	1
東部	0	0	0
中部	0	0	0
南部	0	0	0
豊肥	0	0	0
西部	0	0	0
北部	0	0	1
大分市	0	0	0

報告数・定点当り報告数、疾病・保健所・性別(男)

2025年12週(03月17日～03月23日)

大分県	インフルエンザ		COVID-19		RSウイルス感染症		咽頭結膜熱		A群溶血性レンサ球菌咽頭炎		感染性胃腸炎		水痘		手足口病	
	報告数	定点当り	報告数	定点当り	報告数	定点当り	報告数	定点当り	報告数	定点当り	報告数	定点当り	報告数	定点当り	報告数	定点当り
総数	46	0.79	89	1.53	45	1.25	4	0.11	66	1.83	394	10.94	2	0.06	0	0.00
東部	26	2.17	18	1.50	15	2.14	1	0.14	18	2.57	89	12.71	0	0.00	0	0.00
中部	1	0.25	2	0.50	1	0.33	0	0.00	4	1.33	18	6.00	0	0.00	0	0.00
南部	2	0.40	22	4.40	0	0.00	0	0.00	3	1.00	14	4.67	1	0.33	0	0.00
豊肥	3	0.60	1	0.20	0	0.00	0	0.00	2	0.67	2	0.67	0	0.00	0	0.00
西部	1	0.20	7	1.40	0	0.00	0	0.00	0	0.00	4	1.33	0	0.00	0	0.00
北部	9	0.90	10	1.00	8	1.33	1	0.17	15	2.50	44	7.33	0	0.00	0	0.00
大分市	4	0.24	29	1.71	21	1.91	2	0.18	24	2.18	223	20.27	1	0.09	0	0.00

大分県	伝染性紅斑		突発性発疹		ヘルパンギーナ		流行性耳下腺炎		急性出血性結膜炎		流行性角結膜炎	
	報告数	定点当り	報告数	定点当り	報告数	定点当り	報告数	定点当り	報告数	定点当り	報告数	定点当り
総数	6	0.17	9	0.25	0	0.00	3	0.08	0	0.00	2	0.40
東部	1	0.14	4	0.57	0	0.00	1	0.14	0	0.00	0	0.00
中部	1	0.33	0	0.00	0	0.00	0	0.00	0	0.00	0	0.00
南部	0	0.00	1	0.33	0	0.00	0	0.00	0	0.00	0	0.00
豊肥	0	0.00	0	0.00	0	0.00	1	0.33	0	0.00	0	0.00
西部	1	0.33	0	0.00	0	0.00	0	0.00	0	0.00	0	0.00
北部	0	0.00	1	0.17	0	0.00	1	0.17	0	0.00	0	0.00
大分市	3	0.27	3	0.27	0	0.00	0	0.00	0	0.00	2	0.67

(全数報告) 11週	麻しん 報告数	風しん 報告数	百日咳 報告数
総数	0	0	0
東部	0	0	0
中部	0	0	0
南部	0	0	0
豊肥	0	0	0
西部	0	0	0
北部	0	0	0
大分市	0	0	0

大分県	細菌性髄膜炎		無菌性髄膜炎		マイコプラズマ肺炎		クラミジア肺炎		感染性胃腸炎(ロタウイルス)		マイコプラズマ肺炎(小児科)県独自	
	報告数	定点当り	報告数	定点当り	報告数	定点当り	報告数	定点当り	報告数	定点当り	報告数	定点当り
総数	0	0.00	0	0.00	1	0.09	0	0.00	1	0.09	4	0.11
東部	0	0.00	0	0.00	0	0.00	0	0.00	0	0.00	0	0.00
中部	0	0.00	0	0.00	0	0.00	0	0.00	0	0.00	0	0.00
南部	0	0.00	0	0.00	0	0.00	0	0.00	0	0.00	0	0.00
豊肥	0	0.00	0	0.00	0	0.00	0	0.00	0	0.00	0	0.00
西部	0	0.00	0	0.00	1	1.00	0	0.00	0	0.00	1	0.33
北部	0	0.00	0	0.00	0	0.00	0	0.00	1	0.50	0	0.00
大分市	0	0.00	0	0.00	0	0.00	0	0.00	0	0.00	3	0.27

(全数報告) 12週	麻しん 報告数	風しん 報告数	百日咳 報告数
総数	0	0	1
東部	0	0	0
中部	0	0	0
南部	0	0	0
豊肥	0	0	0
西部	0	0	0
北部	0	0	1
大分市	0	0	0

報告数・定点当り報告数、疾病・保健所・性別(女)

2025年12週(03月17日～03月23日)

大分県	インフルエンザ		COVID-19		RSウイルス感染症		咽頭結膜熱		A群溶血性レンサ球菌咽頭炎		感染性胃腸炎		水痘		手足口病	
	報告数	定点当り	報告数	定点当り	報告数	定点当り	報告数	定点当り	報告数	定点当り	報告数	定点当り	報告数	定点当り	報告数	定点当り
総数	29	0.50	132	2.28	26	0.72	5	0.14	59	1.64	295	8.19	0	0.00	4	0.11
東部	14	1.17	30	2.50	5	0.71	3	0.43	20	2.86	82	11.71	0	0.00	2	0.29
中部	0	0.00	4	1.00	0	0.00	0	0.00	1	0.33	10	3.33	0	0.00	0	0.00
南部	0	0.00	33	6.60	0	0.00	1	0.33	3	1.00	3	1.00	0	0.00	0	0.00
豊肥	1	0.20	7	1.40	0	0.00	0	0.00	3	1.00	2	0.67	0	0.00	0	0.00
西部	5	1.00	4	0.80	0	0.00	0	0.00	0	0.00	9	3.00	0	0.00	0	0.00
北部	1	0.10	25	2.50	3	0.50	0	0.00	19	3.17	41	6.83	0	0.00	1	0.17
大分市	8	0.47	29	1.71	18	1.64	1	0.09	13	1.18	148	13.45	0	0.00	1	0.09

大分県	伝染性紅斑		突発性発疹		ヘルパンギーナ		流行性耳下腺炎		急性出血性結膜炎		流行性角結膜炎	
	報告数	定点当り	報告数	定点当り	報告数	定点当り	報告数	定点当り	報告数	定点当り	報告数	定点当り
総数	6	0.17	4	0.11	0	0.00	1	0.03	0	0.00	2	0.40
東部	1	0.14	3	0.43	0	0.00	0	0.00	0	0.00	0	0.00
中部	0	0.00	0	0.00	0	0.00	0	0.00	0	0.00	0	0.00
南部	0	0.00	0	0.00	0	0.00	0	0.00	0	0.00	0	0.00
豊肥	0	0.00	0	0.00	0	0.00	0	0.00	0	0.00	0	0.00
西部	1	0.33	0	0.00	0	0.00	0	0.00	0	0.00	0	0.00
北部	1	0.17	0	0.00	0	0.00	0	0.00	0	0.00	0	0.00
大分市	3	0.27	1	0.09	0	0.00	1	0.09	0	0.00	2	0.67

(全数報告) 11週	麻しん 報告数	風しん 報告数	百日咳 報告数
総数	0	0	0
東部	0	0	0
中部	0	0	0
南部	0	0	0
豊肥	0	0	0
西部	0	0	0
北部	0	0	0
大分市	0	0	0

大分県	細菌性髄膜炎		無菌性髄膜炎		マイコプラズマ肺炎		クラミジア肺炎		感染性胃腸炎(ロタウイルス)		マイコプラズマ肺炎(小児科)県独自	
	報告数	定点当り	報告数	定点当り	報告数	定点当り	報告数	定点当り	報告数	定点当り	報告数	定点当り
総数	0	0.00	0	0.00	1	0.09	0	0.00	1	0.09	5	0.14
東部	0	0.00	0	0.00	0	0.00	0	0.00	0	0.00	1	0.14
中部	0	0.00	0	0.00	0	0.00	0	0.00	0	0.00	0	0.00
南部	0	0.00	0	0.00	0	0.00	0	0.00	0	0.00	0	0.00
豊肥	0	0.00	0	0.00	0	0.00	0	0.00	0	0.00	0	0.00
西部	0	0.00	0	0.00	1	1.00	0	0.00	0	0.00	0	0.00
北部	0	0.00	0	0.00	0	0.00	0	0.00	1	0.50	0	0.00
大分市	0	0.00	0	0.00	0	0.00	0	0.00	0	0.00	4	0.36

(全数報告) 12週	麻しん 報告数	風しん 報告数	百日咳 報告数
総数	0	0	0
東部	0	0	0
中部	0	0	0
南部	0	0	0
豊肥	0	0	0
西部	0	0	0
北部	0	0	0
大分市	0	0	0

報告数・定点当り報告数、性・年齢階級・疾患別(その1)

2025年12週(03月17日～03月23日)

大分県 (男女合計)	疾患1～15 (疾患16～20)	総数	～5ヶ月 (0歳)	～11ヶ月 (1-4)	1歳 (5-9)	2歳 (10-14)	3歳 (15-19)	4歳 (20-24)	5歳 (25-29)	6歳 (30-34)	7歳 (35-39)	8歳 (40-44)
1.インフルエンザ	報告数	75	0	0	3	1	1	1	4	0	2	8
	定点当り報告数	1.29	0.00	0.00	0.05	0.02	0.02	0.02	0.07	0.00	0.03	0.14
2.COVID-19	報告数	221	3	3	7	2	2	7	2	1	0	6
	定点当り報告数	3.81	0.05	0.05	0.12	0.03	0.03	0.12	0.03	0.02	0.00	0.10
3.RSウイルス感染症	報告数	71	17	14	22	8	6	1	1	1	0	0
	定点当り報告数	1.97	0.47	0.39	0.61	0.22	0.17	0.03	0.03	0.03	0.00	0.00
4.咽頭結膜熱	報告数	9	0	1	3	2	2	1	0	0	0	0
	定点当り報告数	0.25	0.00	0.03	0.08	0.06	0.06	0.03	0.00	0.00	0.00	0.00
5.A群溶血性レンサ球菌咽頭炎	報告数	125	1	1	2	8	8	14	17	13	19	7
	定点当り報告数	3.47	0.03	0.03	0.06	0.22	0.22	0.39	0.47	0.36	0.53	0.19
6.感染性胃腸炎	報告数	689	6	16	80	79	82	55	66	72	50	37
	定点当り報告数	19.14	0.17	0.44	2.22	2.19	2.28	1.53	1.83	2.00	1.39	1.03
7.水痘	報告数	2	0	0	0	1	0	1	0	0	0	0
	定点当り報告数	0.06	0.00	0.00	0.00	0.03	0.00	0.03	0.00	0.00	0.00	0.00
8.手足口病	報告数	4	0	0	0	0	3	0	0	0	0	0
	定点当り報告数	0.11	0.00	0.00	0.00	0.00	0.08	0.00	0.00	0.00	0.00	0.00
9.伝染性紅斑	報告数	12	0	0	0	3	0	2	5	0	2	0
	定点当り報告数	0.33	0.00	0.00	0.00	0.08	0.00	0.06	0.14	0.00	0.06	0.00
10.突発性発疹	報告数	13	0	2	9	2	0	0	0	0	0	0
	定点当り報告数	0.36	0.00	0.06	0.25	0.06	0.00	0.00	0.00	0.00	0.00	0.00
11.ヘルパンギーナ	報告数	0	0	0	0	0	0	0	0	0	0	0
	定点当り報告数	0.00	0.00	0.00	0.00	0.00	0.00	0.00	0.00	0.00	0.00	0.00
12.流行性耳下腺炎	報告数	4	0	0	0	0	1	0	1	1	0	1
	定点当り報告数	0.11	0.00	0.00	0.00	0.00	0.03	0.00	0.03	0.03	0.00	0.03
13.マイコプラズマ肺炎(小児科)	報告数	9	0	0	0	0	0	0	0	0	0	1
	定点当り報告数	0.25	0.00	0.00	0.00	0.00	0.00	0.00	0.00	0.00	0.00	0.03
14.急性出血性結膜炎	報告数	0	0	0	0	0	0	0	0	0	0	0
	定点当り報告数	0.00	0.00	0.00	0.00	0.00	0.00	0.00	0.00	0.00	0.00	0.00
15.流行性角結膜炎	報告数	4	0	0	0	0	0	0	0	0	0	0
	定点当り報告数	0.80	0.00	0.00	0.00	0.00	0.00	0.00	0.00	0.00	0.00	0.00
16.細菌性髄膜炎	報告数	0	0	0	0	0	0	0	0	0	0	0
	定点当り報告数	0.00	0.00	0.00	0.00	0.00	0.00	0.00	0.00	0.00	0.00	0.00
17.無菌性髄膜炎	報告数	0	0	0	0	0	0	0	0	0	0	0
	定点当り報告数	0.00	0.00	0.00	0.00	0.00	0.00	0.00	0.00	0.00	0.00	0.00
18.マイコプラズマ肺炎	報告数	2	0	0	2	0	0	0	0	0	0	0
	定点当り報告数	0.18	0.00	0.00	0.18	0.00	0.00	0.00	0.00	0.00	0.00	0.00
19.クラミジア肺炎	報告数	0	0	0	0	0	0	0	0	0	0	0
	定点当り報告数	0.00	0.00	0.00	0.00	0.00	0.00	0.00	0.00	0.00	0.00	0.00
20.感染性胃腸炎(ロタウイルス)	報告数	2	0	0	2	0	0	0	0	0	0	0
	定点当り報告数	0.18	0.00	0.00	0.18	0.00	0.00	0.00	0.00	0.00	0.00	0.00

報告数・定点当り報告数、性・年齢階級・疾患別(その2)

2025年12週(03月17日～03月23日)

大分県 (男女合計)	疾患1～15 (疾患16～20)	9歳 (45-49)	10～14 (50-54)	15～19 (55-59)	20～29 (60-64)	30～39 (65-69)	40～49 70歳-	50～59	60～69	70～79	80歳～
1.インフルエンザ	報告数	5	37	5	1	2	0	2	0	2	1
	定点当り報告数	0.09	0.64	0.09	0.02	0.03	0.00	0.03	0.00	0.03	0.02
2.COVID-19	報告数	7	25	10	15	18	19	30	26	18	20
	定点当り報告数	0.12	0.43	0.17	0.26	0.31	0.33	0.52	0.45	0.31	0.34
3.RSウイルス感染症	報告数	0	1	0	0	0	0	0	0	0	0
	定点当り報告数	0.00	0.03	0.00	0.00	0.00	0.00	0.00	0.00	0.00	0.00
4.咽頭結膜熱	報告数	0	0	0	0	0	0	0	0	0	0
	定点当り報告数	0.00	0.00	0.00	0.00	0.00	0.00	0.00	0.00	0.00	0.00
5.A群溶血性レンサ球菌咽頭炎	報告数	15	17	1	2	0	0	0	0	0	0
	定点当り報告数	0.42	0.47	0.03	0.06	0.00	0.00	0.00	0.00	0.00	0.00
6.感染性胃腸炎	報告数	35	86	7	18	0	0	0	0	0	0
	定点当り報告数	0.97	2.39	0.19	0.50	0.00	0.00	0.00	0.00	0.00	0.00
7.水痘	報告数	0	0	0	0	0	0	0	0	0	0
	定点当り報告数	0.00	0.00	0.00	0.00	0.00	0.00	0.00	0.00	0.00	0.00
8.手足口病	報告数	0	1	0	0	0	0	0	0	0	0
	定点当り報告数	0.00	0.03	0.00	0.00	0.00	0.00	0.00	0.00	0.00	0.00
9.伝染性紅斑	報告数	0	0	0	0	0	0	0	0	0	0
	定点当り報告数	0.00	0.00	0.00	0.00	0.00	0.00	0.00	0.00	0.00	0.00
10.突発性発疹	報告数	0	0	0	0	0	0	0	0	0	0
	定点当り報告数	0.00	0.00	0.00	0.00	0.00	0.00	0.00	0.00	0.00	0.00
11.ヘルパンギーナ	報告数	0	0	0	0	0	0	0	0	0	0
	定点当り報告数	0.00	0.00	0.00	0.00	0.00	0.00	0.00	0.00	0.00	0.00
12.流行性耳下腺炎	報告数	0	0	0	0	0	0	0	0	0	0
	定点当り報告数	0.00	0.00	0.00	0.00	0.00	0.00	0.00	0.00	0.00	0.00
13.マイコプラズマ肺炎(小児科)	報告数	0	6	1	1	0	0	0	0	0	0
	定点当り報告数	0.00	0.17	0.03	0.03	0.00	0.00	0.00	0.00	0.00	0.00
14.急性出血性結膜炎	報告数	0	0	0	0	0	0	0	0	0	0
	定点当り報告数	0.00	0.00	0.00	0.00	0.00	0.00	0.00	0.00	0.00	0.00
15.流行性角結膜炎	報告数	0	0	0	0	3	1	0	0	0	0
	定点当り報告数	0.00	0.00	0.00	0.00	0.60	0.20	0.00	0.00	0.00	0.00
16.細菌性髄膜炎	報告数	0	0	0	0	0	0	0	0	0	0
	定点当り報告数	0.00	0.00	0.00	0.00	0.00	0.00	0.00	0.00	0.00	0.00
17.無菌性髄膜炎	報告数	0	0	0	0	0	0	0	0	0	0
	定点当り報告数	0.00	0.00	0.00	0.00	0.00	0.00	0.00	0.00	0.00	0.00
18.マイコプラズマ肺炎	報告数	0	0	0	0	0	0	0	0	0	0
	定点当り報告数	0.00	0.00	0.00	0.00	0.00	0.00	0.00	0.00	0.00	0.00
19.クラミジア肺炎	報告数	0	0	0	0	0	0	0	0	0	0
	定点当り報告数	0.00	0.00	0.00	0.00	0.00	0.00	0.00	0.00	0.00	0.00
20.感染性胃腸炎(ロタウイルス)	報告数	0	0	0	0	0	0	0	0	0	0
	定点当り報告数	0.00	0.00	0.00	0.00	0.00	0.00	0.00	0.00	0.00	0.00

5週間推移表
2025年12週(03月17日～03月23日)

大分県 (男女合計)		合計	5週前	4週前	3週前	2週前	1週前	今週
1.インフルエンザ	報告数	488	99	107	86	69	52	75
	定点当り報告数	1.40	1.71	1.84	1.48	1.19	0.90	1.29
2.COVID-19	報告数	1,811	347	319	308	298	318	221
	定点当り報告数	5.20	5.98	5.50	5.31	5.14	5.48	3.81
3.RSウイルス感染症	報告数	479	50	73	68	103	114	71
	定点当り報告数	2.22	1.39	2.03	1.89	2.86	3.17	1.97
4.咽頭結膜熱	報告数	69	5	16	11	11	17	9
	定点当り報告数	0.32	0.14	0.44	0.31	0.31	0.47	0.25
5.A群溶血性レンサ球菌咽頭炎	報告数	818	128	195	132	94	144	125
	定点当り報告数	3.79	3.56	5.42	3.67	2.61	4.00	3.47
6.感染性胃腸炎	報告数	4,414	571	757	836	772	789	689
	定点当り報告数	20.43	15.86	21.03	23.22	21.44	21.92	19.14
7.水痘	報告数	66	16	18	9	9	12	2
	定点当り報告数	0.30	0.44	0.50	0.25	0.25	0.33	0.06
8.手足口病	報告数	27	3	4	4	7	5	4
	定点当り報告数	0.12	0.08	0.11	0.11	0.19	0.14	0.11
9.伝染性紅斑	報告数	42	6	2	4	4	14	12
	定点当り報告数	0.20	0.17	0.06	0.11	0.11	0.39	0.33
10.突発性発疹	報告数	100	16	22	17	11	21	13
	定点当り報告数	0.46	0.44	0.61	0.47	0.31	0.58	0.36
11.ヘルパンギーナ	報告数	4	1	1	0	1	1	0
	定点当り報告数	0.02	0.03	0.03	0.00	0.03	0.03	0.00
12.流行性耳下腺炎	報告数	11	2	0	2	3	0	4
	定点当り報告数	0.05	0.06	0.00	0.06	0.08	0.00	0.11
13.マイコプラズマ肺炎(小児科)	報告数	92	20	40	10	3	10	9
	定点当り報告数	0.43	0.56	1.11	0.28	0.08	0.28	0.25
14.急性出血性結膜炎	報告数	0	0	0	0	0	0	0
	定点当り報告数	0.00	0.00	0.00	0.00	0.00	0.00	0.00
15.流行性角結膜炎	報告数	23	2	3	2	6	6	4
	定点当り報告数	0.77	0.40	0.60	0.40	1.20	1.20	0.80
16.細菌性髄膜炎	報告数	1	0	1	0	0	0	0
	定点当り報告数	0.02	0.00	0.09	0.00	0.00	0.00	0.00
17.無菌性髄膜炎	報告数	1	0	1	0	0	0	0
	定点当り報告数	0.02	0.00	0.09	0.00	0.00	0.00	0.00
18.マイコプラズマ肺炎	報告数	11	2	1	2	3	1	2
	定点当り報告数	0.17	0.18	0.09	0.18	0.27	0.09	0.18
19.クラミジア肺炎	報告数	0	0	0	0	0	0	0
	定点当り報告数	0.00	0.00	0.00	0.00	0.00	0.00	0.00
20.感染性胃腸炎(ロタウイルス)	報告数	11	1	3	2	3	0	2
	定点当り報告数	0.17	0.09	0.27	0.18	0.27	0.00	0.18