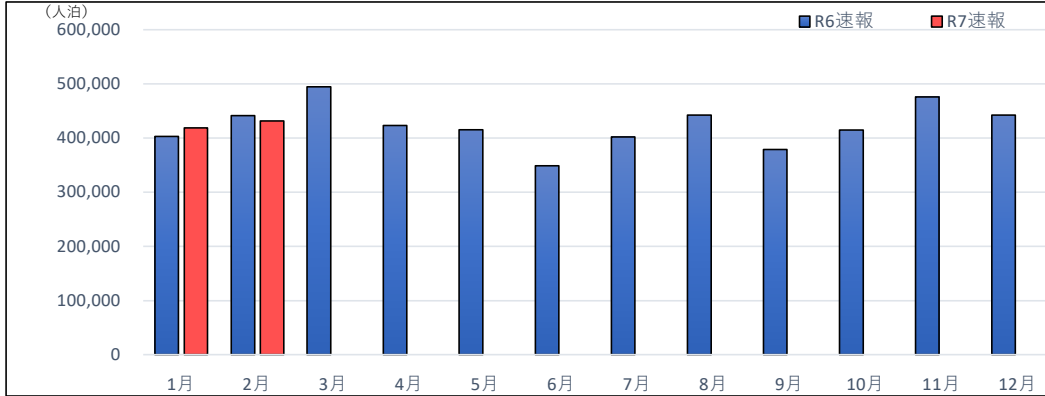


令和7年2月の宿泊客等の動向

令和7年3月 観光政策課

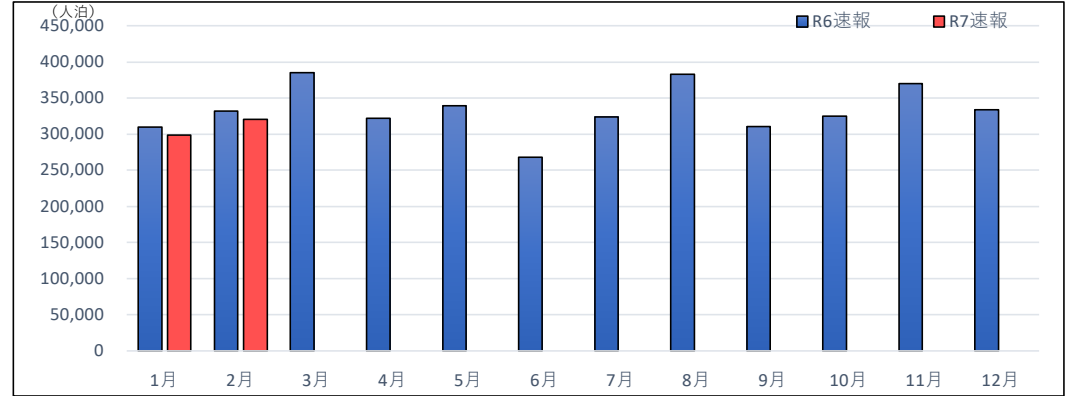
- 延べ宿泊客数は昨年同月から2.3%減少。
- 日本人宿泊客数が前年同月比で3.4%減少し、外国人宿泊客数については前年同月と同程度。

(1) 宿泊客の動向



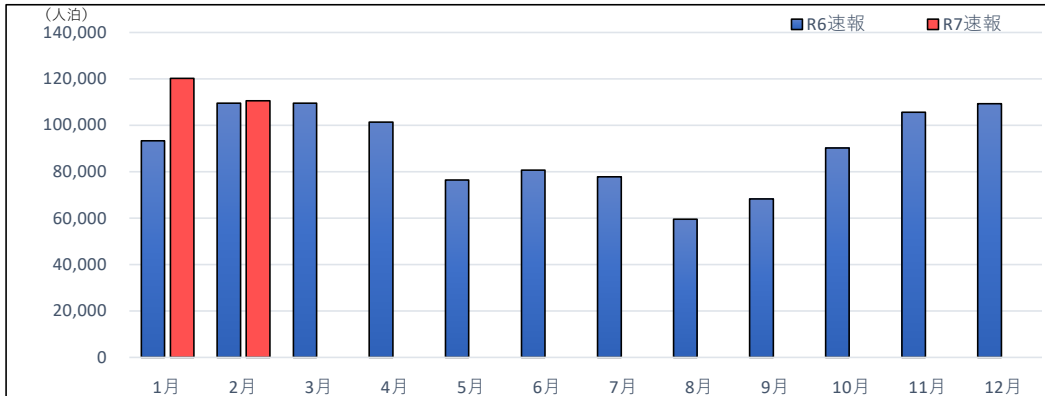
	1月	2月	3月	4月	5月	6月	7月	8月	9月	10月	11月	12月
R7 人泊	418,957	431,157										
R6 人泊	402,765	441,326	494,685	423,243	415,605	348,589	401,895	442,343	378,919	414,810	475,767	442,854
R7 : R6同月比	4.0	▲ 2.3	▲ 100.0	▲ 100.0	▲ 100.0	▲ 100.0	▲ 100.0	▲ 100.0	▲ 100.0	▲ 100.0	▲ 100.0	▲ 100.0

(1) -①日本人宿泊客の動向



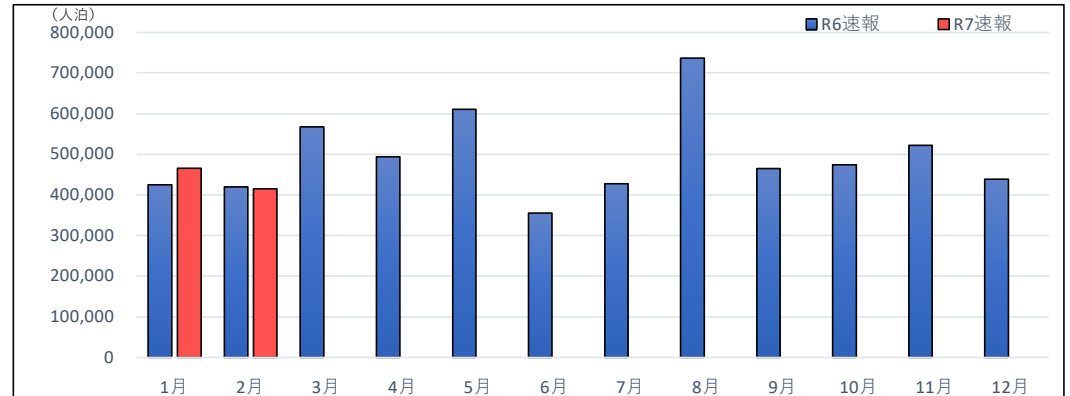
	1月	2月	3月	4月	5月	6月	7月	8月	9月	10月	11月	12月
R7 人泊	298,743	320,617										
R6 人泊	309,471	331,813	385,185	321,960	339,188	267,853	324,091	382,762	310,717	324,618	370,155	333,475
R7 : R6同月比	▲ 3.5	▲ 3.4	▲ 100.0	▲ 100.0	▲ 100.0	▲ 100.0	▲ 100.0	▲ 100.0	▲ 100.0	▲ 100.0	▲ 100.0	▲ 100.0

(1) -②外国人宿泊客の動向



	1月	2月	3月	4月	5月	6月	7月	8月	9月	10月	11月	12月
R7 人泊	120,214	110,540										
R6 人泊	93,294	109,513	109,500	101,283	76,417	80,736	77,804	59,581	68,202	90,192	105,612	109,379
R7 : R6同月比	28.9	0.9	▲ 100.0	▲ 100.0	▲ 100.0	▲ 100.0	▲ 100.0	▲ 100.0	▲ 100.0	▲ 100.0	▲ 100.0	▲ 100.0

(2) 有料観光施設(入場客)の動向



	1月	2月	3月	4月	5月	6月	7月	8月	9月	10月	11月	12月
R7 人	466,164	415,093										
R6 人	424,971	419,834	567,328	493,902	610,885	355,781	427,737	736,894	465,099	474,043	522,494	439,254
R7 : R6同月比	9.7	▲ 1.1	▲ 100.0	▲ 100.0	▲ 100.0	▲ 100.0	▲ 100.0	▲ 100.0	▲ 100.0	▲ 100.0	▲ 100.0	▲ 100.0

※R3年1月調査から、宿泊客数調査の対象を従業員数10人以上の全施設に変更しました。

※観光施設の対前年比は、休業業・未提出施設を除いて算出しているため、過去に公表している値と比較すると一致しない場合があります。