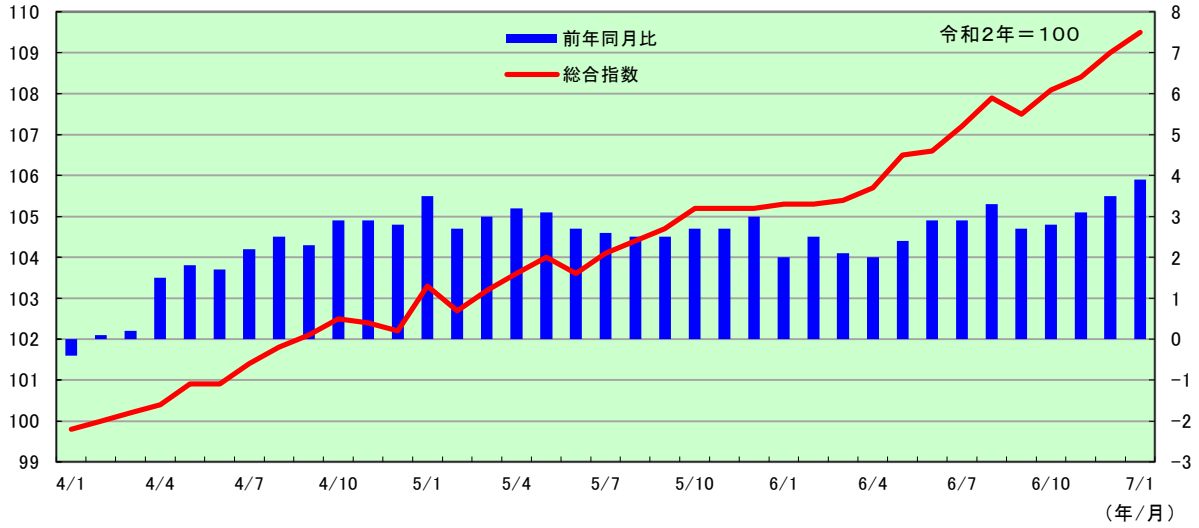


大分市消費者物価指数の動き

総合指数と前年同月比

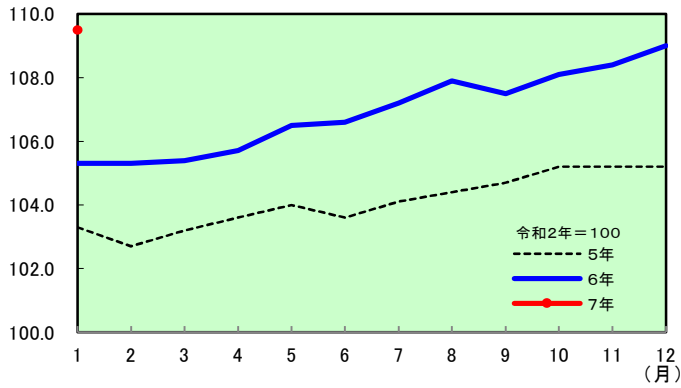


総合指数

令和7年1月 …109.5

前月比 (+ 0.5%)

前年同月比 (+ 3.9%)



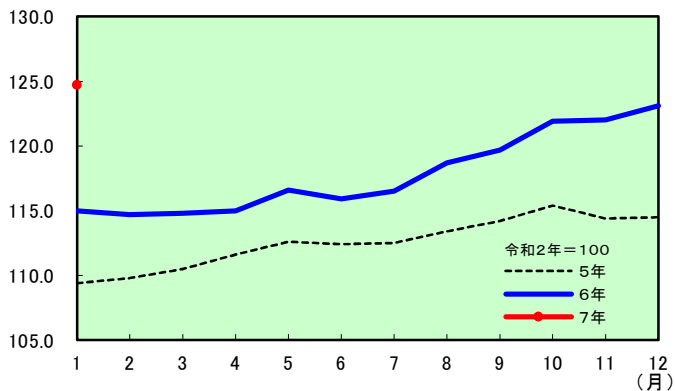
総合指数は109.5となり、前月に比べ0.5%上昇した。

食料指数

令和7年1月 …124.7

前月比 (+ 1.3%)

前年同月比 (+ 8.4%)



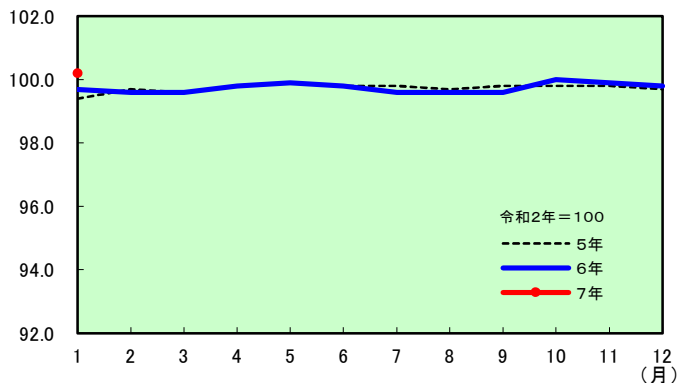
食料指数は124.7となり、前月に比べ1.3%上昇した。
これは、野菜・海藻が6.0%上昇したことなどによる。

住居指数

令和7年1月 …100.2

前月比 (+ 0.4%)

前年同月比 (+ 0.5%)

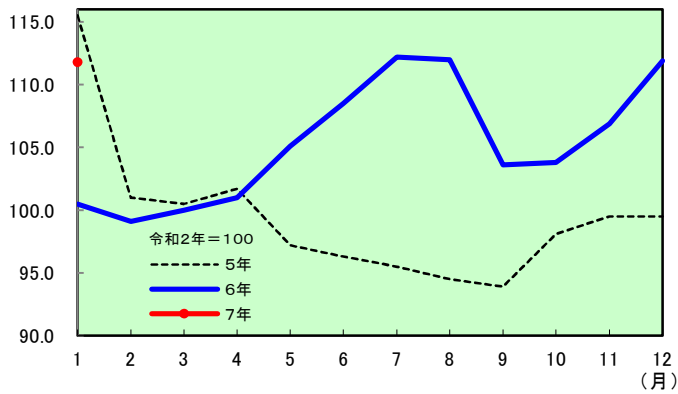


住居指数は100.2となり、前月に比べ0.4%上昇した。
これは、家賃が0.5%上昇したことなどによる。

光熱・水道指数

令和7年1月 …111.8

前月比 (- 0.1%) 前年同月比 (+ 11.2%)

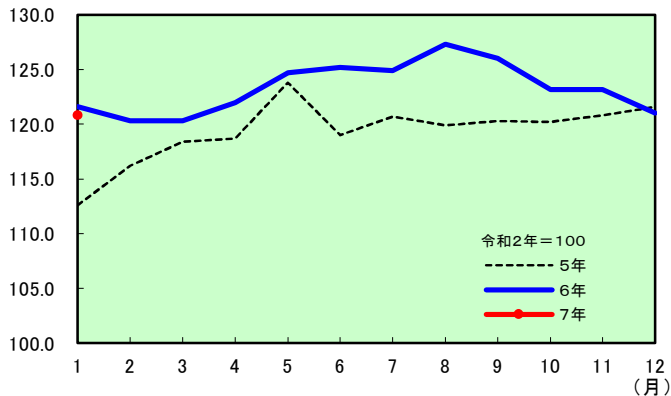


光熱・水道指数は111.8となり、前月に比べ0.1%下落した。
これは、電気代が0.2%下落したことによる。

家具・家事用品指数

令和7年1月 …120.8

前月比 (- 0.1%) 前年同月比 (- 0.7%)

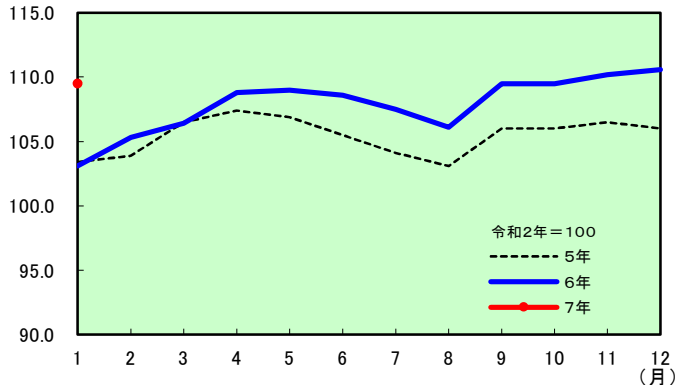


家具・家事用品指数は120.8となり、前月に比べ0.1%下落した。
これは、家事雑費が4.6%下落したことなどによる。

被服及び履物指数

令和7年1月 …109.5

前月比 (- 1.0%) 前年同月比 (+ 6.2%)

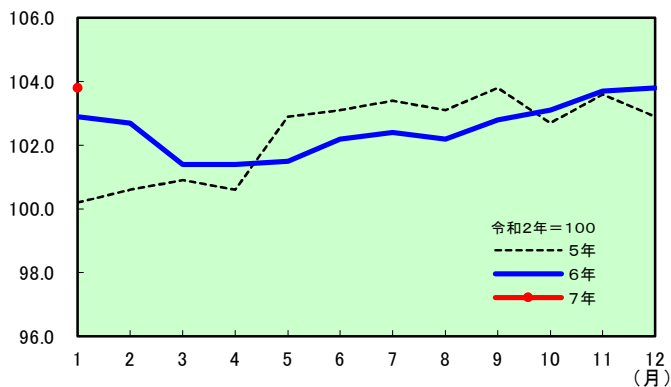


被服及び履物指数は109.5となり、前月に比べ1.0%下落した。
これは、シャツ・セーター・下着類が2.7%下落したことなどによる。

保健医療指数

令和7年1月 …103.8

前月比 (0.0%) 前年同月比 (+ 0.9%)

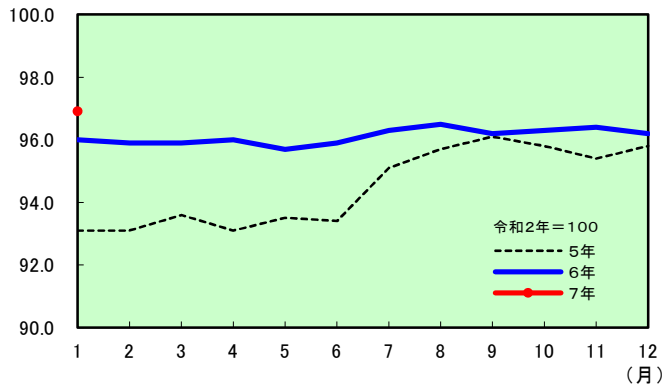


保健医療指数は103.8となり、前月と同じ水準になった。

交通・通信指数

令和7年1月 …96.9

前月比 (+ 0.7%) 前年同月比 (+ 1.0%)

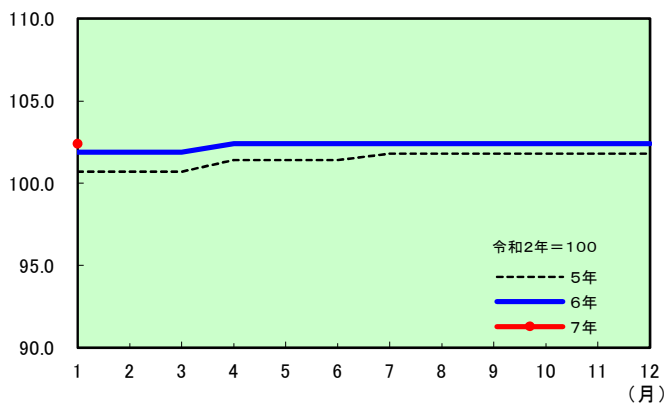


交通・通信指数は96.9となり、前月に比べ0.7%上昇した。
これは、自動車等関係費が1.5%上昇したことによる。

教育指数

令和7年1月 …102.4

前月比 (0.0%) 前年同月比 (+ 0.5%)

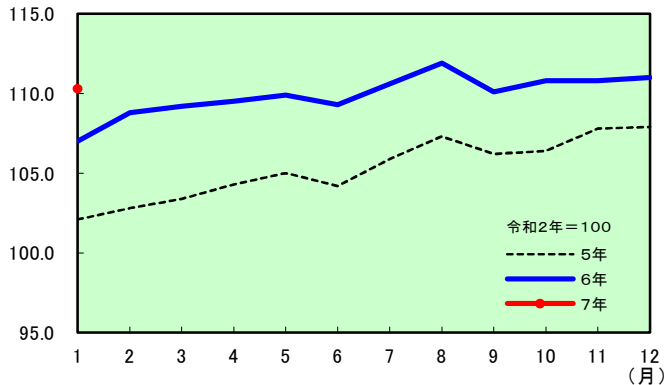


教育指数は102.4となり、前月と同じ水準になった。

教養娯楽指数

令和7年1月 …110.3

前月比 (- 0.6%) 前年同月比 (+ 3.1%)

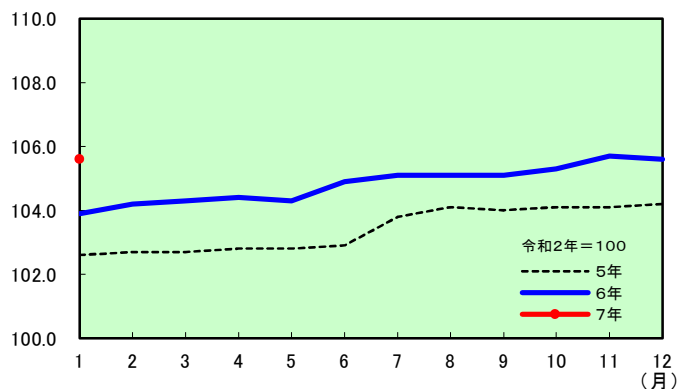


教養娯楽指数は110.3となり、前月に比べ0.6%下落した。
これは、教養娯楽サービスが1.0%下落したことなどによる。

諸雑費指数

令和7年1月 …105.6

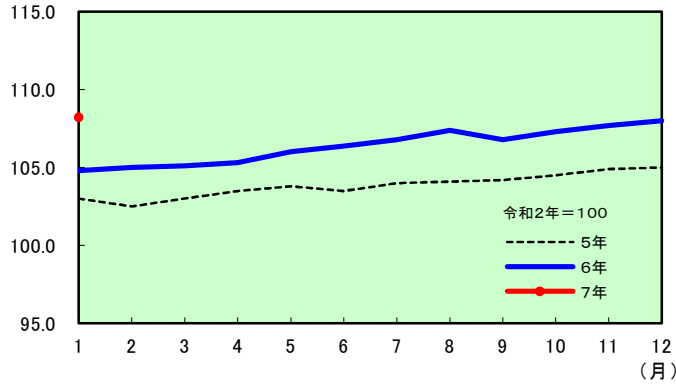
前月比 (0.0%) 前年同月比 (+ 1.6%)



諸雑費指数は105.6となり、前月と同じ水準になった。

生鮮食品を除く総合指数 令和7年1月 …108.2

前月比 (+ 0.2%) 前年同月比 (+ 3.2%)

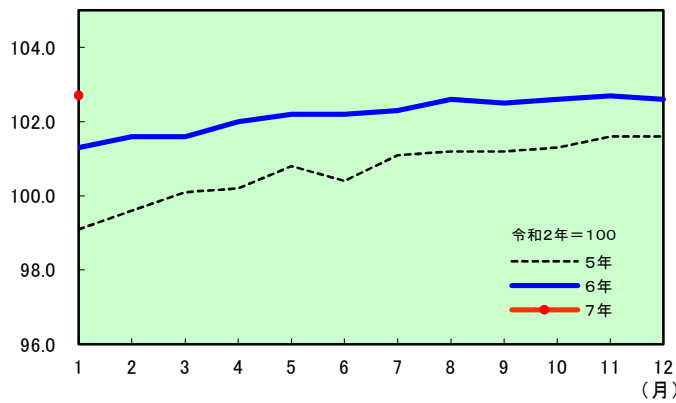


生鮮食品を除く総合指数は108.2となり、前月に比べ0.2%上昇した。

食料(酒類を除く)及び

エネルギーを除く総合指数 令和7年1月 …102.7

前月比 (+ 0.1%) 前年同月比 (+ 1.4%)

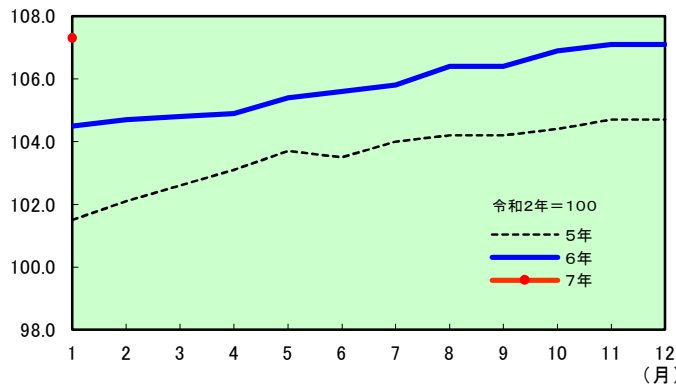


食料(酒類を除く)及びエネルギーを除く総合指数は102.7となり、前月に比べ0.1%上昇した。

生鮮食品及びエネルギーを除く総合指数

令和7年1月 …107.3

前月比 (+ 0.2%) 前年同月比 (+ 2.7%)



生鮮食品及びエネルギーを除く総合指数は107.3となり、前月に比べ0.2%上昇した。