

令和6年度
第2回石油製品販売価格等
調査結果報告書

令和7年2月
大分県生活環境部県民生活・男女共同参画課

令和6年度 第2回石油製品販売価格等調査結果

令和7年2月
大分県生活環境部
県民生活・男女共同参画課

I 調査の概要

1. 調査の目的

県民の消費生活の必需品である石油製品の小売価格等を調査することで、価格の変化や地域差を明らかにし、消費者行政の基礎資料とする。

2. 調査の方法

大分県(県民生活・男女共同参画課及び6振興局)及び県内市町村の職員による聞き取り調査。

3. 調査期間

令和6年12月2日(月) ～ 令和6年12月6日(金)

4. 調査対象

石油製品小売店舗(ガソリンスタンド)	200店舗
《調査対象店舗内訳》	
県民生活・男女共同参画課	4店舗
県振興局 (各 3店舗～ 7店舗)	
県振興局計	31店舗
市町村 市: (各 4店舗～ 22店舗)	
町村: (各 2店舗～ 3店舗)	
市町村計	165店舗

※

5. 調査内容

- ①ガソリン(現金売り、掛売り)の販売価格
- ②ガソリン販売価格の表示板等による店頭価格表示の状況
- ③ガソリン計量器等での給油時における価格表示の状況
- ④ガソリンの領収書単価表示の状況
- ⑤灯油(店頭、配達)の販売価格 [販売価格は消費税込みの金額]

※市町村別調査店舗数について

・市町村別調査については、旧市町村単位で設定し、上記4の店舗数により調査を実施している。

Ⅱ 調査結果の概要

1. ガソリンの販売価格

(1)現金売り(レギュラー1ℓ当たり)

①全県における販売価格

全県における調査月のガソリン現金売り販売価格は、下記のとおりであった。

最高販売価格	197 円
最低販売価格	159 円
平均価額	181.21 円

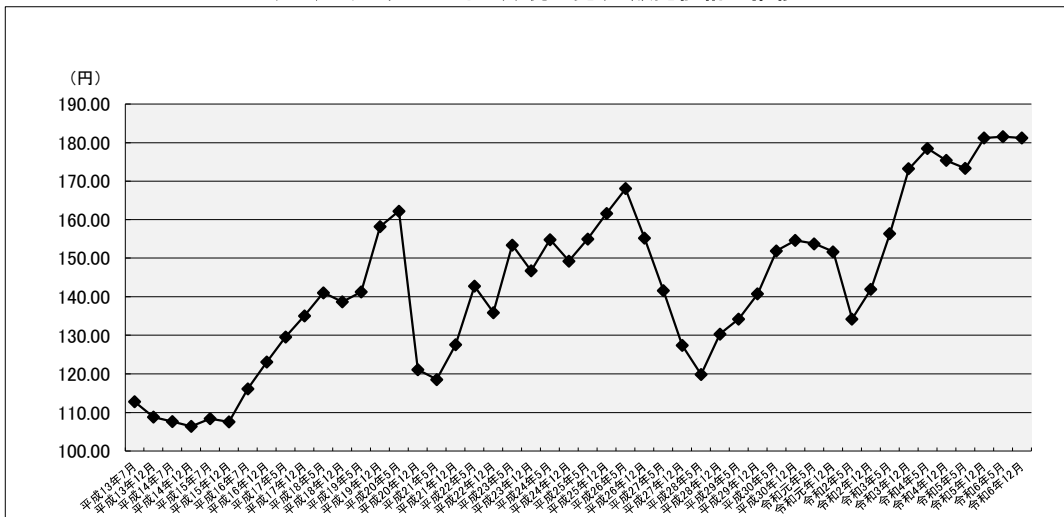
※参考 令和6年12月2日時点の経済産業省 資源エネルギー庁の調査結果は下記のとおりである。

全国平均販売価格	175.40 円
九州平均販売価格 (沖縄県を除く)	178.20 円
大分県平均販売価格	180.80 円

表1 ガソリン(レギュラー1ℓ当たり・現金)の販売価格の推移

調査年月		平均販売価格	最高販売価格	最低販売価格
令和元年	5月	153.74円	171円	143円
	12月	151.67円	165円	142円
令和2年	5月	134.26円	152円	120円
	12月	141.96円	158円	120円
令和3年	5月	156.36円	170円	143円
	12月	173.20円	188円	156円
令和4年	5月	178.45円	190円	168円
	12月	175.36円	187円	163円
令和5年	5月	173.34円	187円	155円
	12月	181.18円	195円	168円
令和6年	5月	181.51円	196円	154円
	12月	181.21円	197円	159円

ガソリン(レギュラー1ℓ当たり)現金売り 販売価格の推移



②市町村別販売価格

全県における調査月のガソリンの現金売り販売価格を市町村(郡単位)別にみると、以下のようになる。

表2 市町村(郡単位)別ガソリン(レギュラー1ℓ当たり・現金)平均販売価格

市町村名	今回 (令和6年12月調査)	前回 (令和6年5月調査)
大分市	184.88円	186.63円
別府市	186.00円	184.20円
中津市	174.87円	177.00円
日田市	175.57円	174.86円
佐伯市	182.36円	181.88円
臼杵市	188.89円	188.44円
津久見市	192.40円	192.40円
竹田市	189.00円	189.12円
豊後高田市	178.23円	178.62円
杵築市	176.33円	175.89円
宇佐市	173.38円	174.00円
豊後大野市	184.70円	184.94円
由布市	180.78円	181.22円
国東市・姫島村	176.63円	178.50円
日出町	184.60円	182.20円
九重町・玖珠町	178.89円	178.67円

(2)掛売り(レギュラー1ℓ当たり)

①全県における販売価格

全県における調査月のガソリン掛売り販売価格は、下記のとおりであった。

最高販売価格	210 円
最低販売価格	164 円
平均価額	182.44 円

表3 ガソリン(レギュラー1ℓ当たり・掛売)の販売価格の推移

調査年月		平均販売価格	最高販売価格	最低販売価格
令和元年	5月	152.98円	173円	143円
	12月	149.99円	177円	143円
令和2年	5月	137.29円	156円	120円
	12月	144.84円	164円	129円
令和3年	5月	158.55円	182円	139円
	12月	175.87円	196円	160円
令和4年	5月	180.81円	205円	166円
	12月	178.53円	202円	165円
令和5年	5月	175.64円	202円	155円
	12月	183.43円	206円	168円
令和6年	5月	182.72円	210円	166円
	12月	182.44円	210円	164円

②市町村別販売価格

ガソリンの掛売り販売価格を市町村(郡単位)別にみると、以下のようになる。

表4 市町村(郡単位)別ガソリン(レギュラー1ℓ当たり・掛売)平均販売価格

市町村名	今回 (令和6年12月調査)	前回 (令和6年5月調査)
大分市	183.00円	184.67円
別府市	なし	180.00円
中津市	178.83円	182.27円
日田市	182.30円	182.44円
佐伯市	183.73円	183.27円
臼杵市	187.40円	187.60円
津久見市	199.60円	201.20円
竹田市	190.33円	190.53円
豊後高田市	184.13円	182.50円
杵築市	176.89円	176.56円
宇佐市	177.25円	177.20円
豊後大野市	188.05円	188.15円
由布市	187.33円	185.50円
国東市・姫島村	179.22円	181.02円
日出町	185.00円	182.00円
九重町・玖珠町	183.00円	182.17円

2. ガソリン販売価格の表示板等による店頭価格表示の状況 ※道路通行中に確認できる表示板等

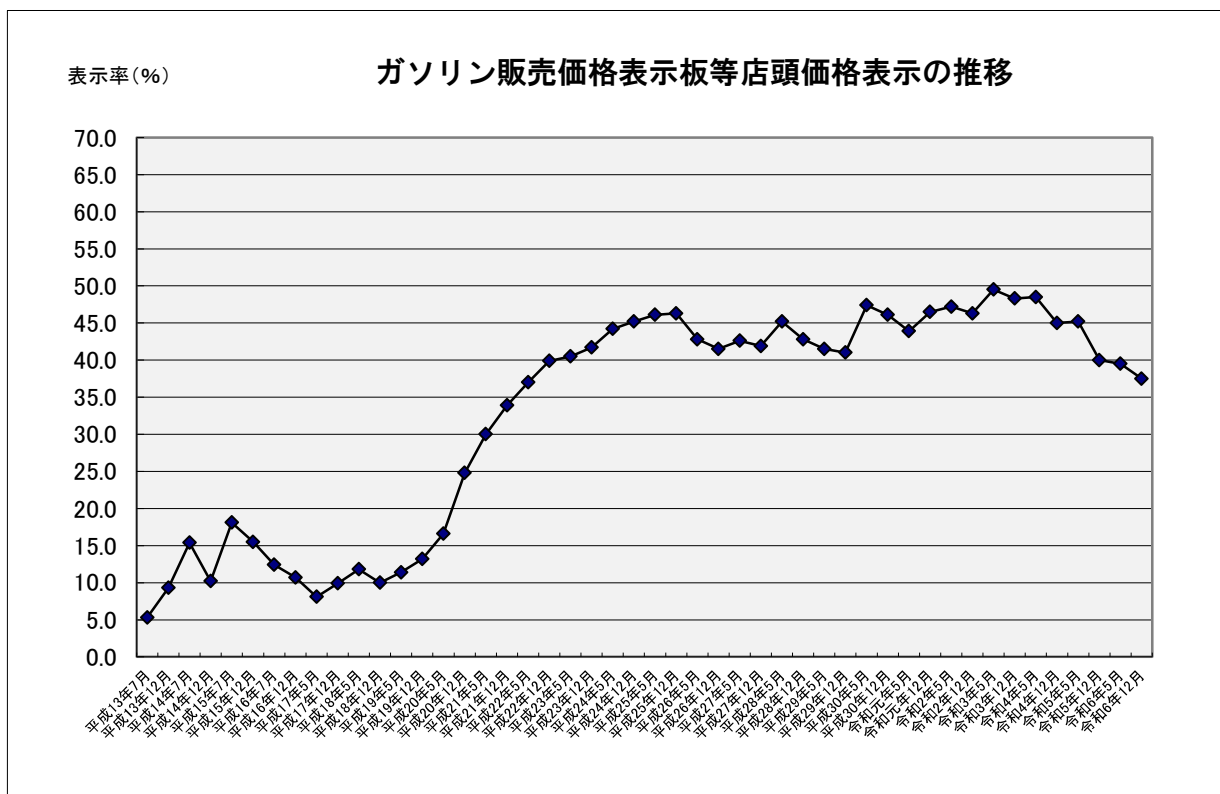
今回調査対象店舗	200	店舗	
店頭表示店舗	75	店舗	(37.5%)
店頭表示を行っていない店舗	125	店舗	(62.5%)

店頭表示を行っている店舗の割合(全県)は、前回調査(令和6年5月)と比較して

2.0% 減少した。

表5 市町村(郡単位)別ガソリン販売価格表示板等店頭価格表示

市町村名等	今回(令和6年12月調査)			前回(令和6年5月調査)		
	調査店舗数	表示有店舗数	構成比(%)	調査店舗数	表示有店舗数	構成比(%)
全県	200	75	37.5%	200	79	39.5%
大分市	16	2	12.5%	16	4	25.0%
別府市	5	0	0.0%	5	0	0.0%
中津市	15	10	66.7%	15	10	66.7%
日田市	14	7	50.0%	14	7	50.0%
佐伯市	25	7	28.0%	25	6	24.0%
臼杵市	9	3	33.3%	9	3	33.3%
津久見市	5	1	20.0%	5	1	20.0%
竹田市	17	4	23.5%	17	5	29.4%
豊後高田市	13	5	38.5%	13	6	46.2%
杵築市	9	5	55.6%	9	4	44.4%
宇佐市	13	10	76.9%	13	10	76.9%
豊後大野市	20	4	20.0%	20	6	30.0%
由布市	9	1	11.1%	9	2	22.2%
国東市・姫島村	16	8	50.0%	16	8	50.0%
日出町	5	2	40.0%	5	2	40.0%
九重町・玖珠町	9	6	66.7%	9	5	55.6%



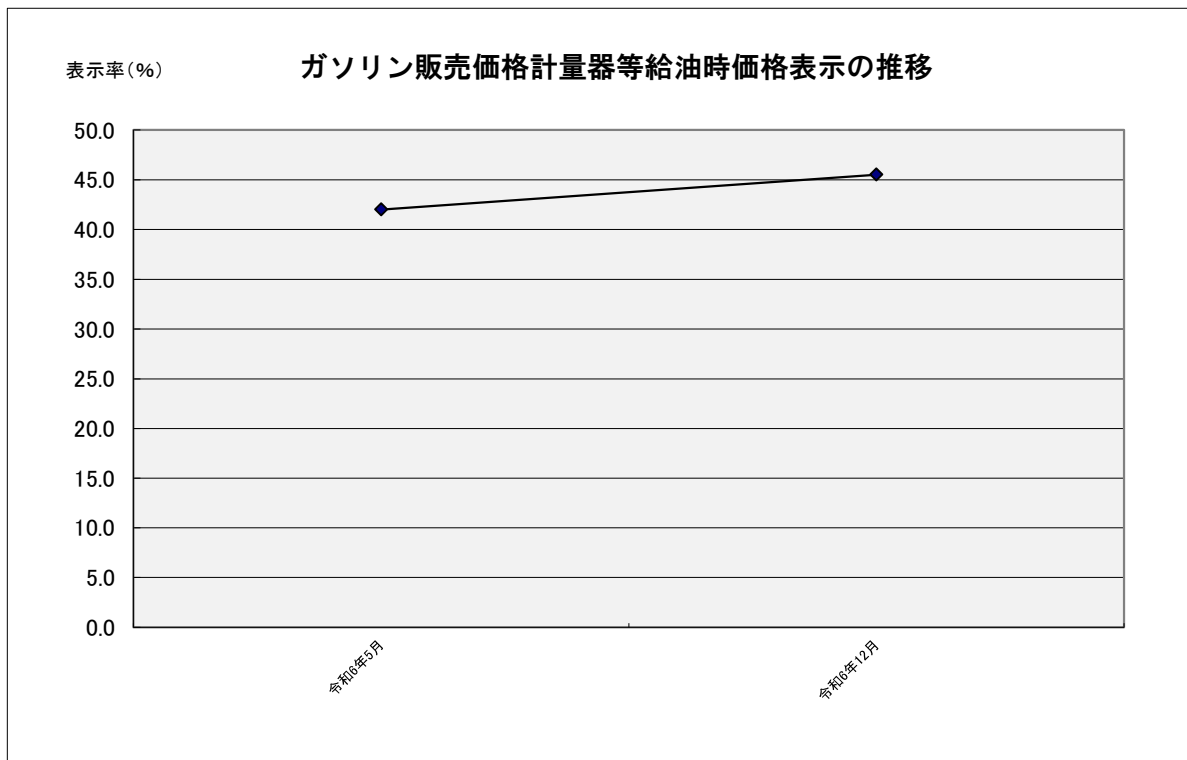
3. ガソリン計量器等での給油時における価格表示の状況

今回調査対象店舗	200	店舗	
店頭表示店舗	91	店舗	(45.5%)
店頭表示を行っていない店舗	109	店舗	(54.5%)

計量器表示を行っている店舗の割合(全県)は、前回調査(令和6年5月)と比較して **3.5%** 増加した。

表6 市町村(郡単位)別ガソリン販売価格計量器等給油時価格表示状況

市町村名等	今回(令和6年12月調査)			前回(令和6年5月調査)		
	調査店舗数	表示有店舗数	構成比(%)	調査店舗数	表示有店舗数	構成比(%)
全県	200	91	45.5%	200	84	42.0%
大分市	16	7	43.8%	16	7	43.8%
別府市	5	3	60.0%	5	4	80.0%
中津市	15	7	46.7%	15	7	46.7%
日田市	14	5	35.7%	14	5	35.7%
佐伯市	25	14	56.0%	25	10	40.0%
臼杵市	9	8	88.9%	9	8	88.9%
津久見市	5	1	20.0%	5	1	20.0%
竹田市	17	6	35.3%	17	5	29.4%
豊後高田市	13	4	30.8%	13	4	30.8%
杵築市	9	3	33.3%	9	3	33.3%
宇佐市	13	6	46.2%	13	6	46.2%
豊後大野市	20	6	30.0%	20	6	30.0%
由布市	9	3	33.3%	9	3	33.3%
国東市・姫島村	16	7	43.8%	16	6	37.5%
日出町	5	5	100.0%	5	5	100.0%
九重町・玖珠町	9	6	66.7%	9	4	44.4%



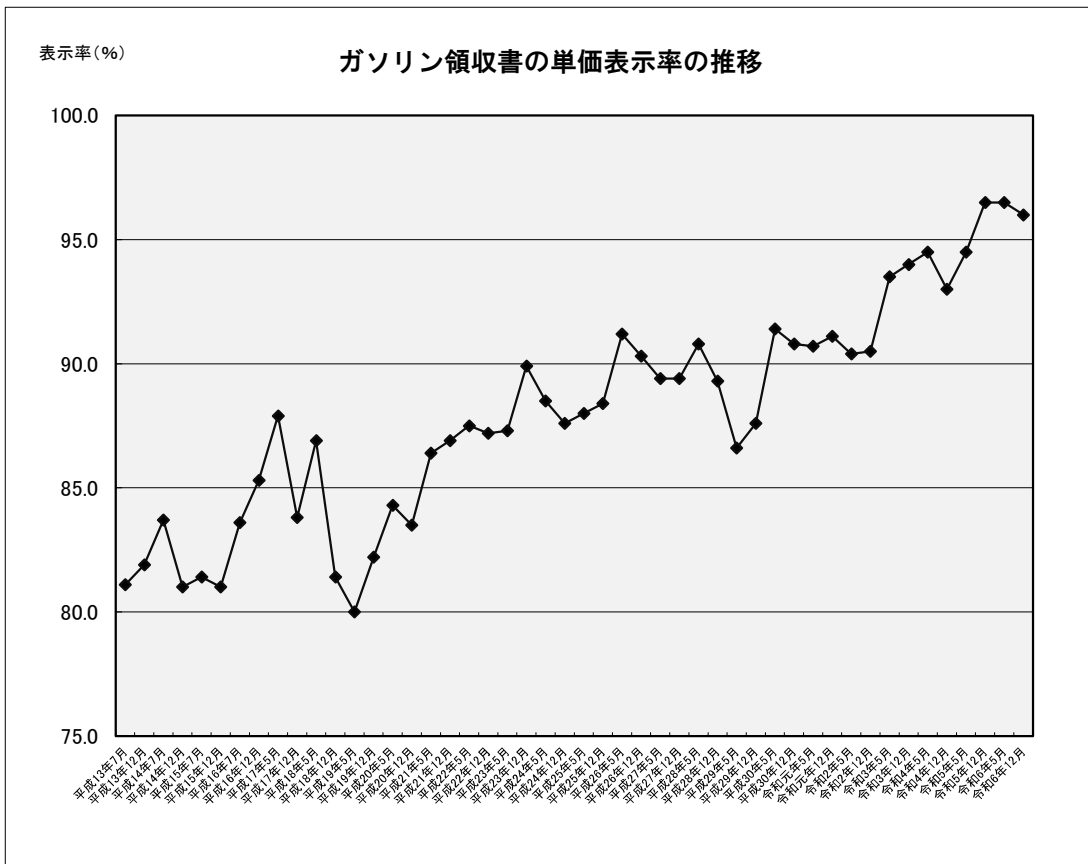
4. ガソリンの領収書単価表示の状況

今回調査対象店舗	200	店舗	
ガソリンの領収書に単価表示店舗	192	店舗	(96.0%)
単価表示を行っていない店舗	8	店舗	(4.0%)

領収書単価表示を行っている店舗の割合(全県)は、前回調査(令和6年5月)と比較して **0.5%** 減少した。

表7 市町村(郡単位)別ガソリン販売価格単価領収書表示状況

市町村名等	今回(令和6年12月調査)			前回(令和6年5月調査)		
	調査店舗数	表示有店舗数	構成比(%)	調査店舗数	表示有店舗数	構成比(%)
全県	200	192	96.0%	200	193	96.5%
大分市	16	16	100.0%	16	16	100.0%
別府市	5	5	100.0%	5	5	100.0%
中津市	15	14	93.3%	15	14	93.3%
日田市	14	14	100.0%	14	13	92.9%
佐伯市	25	24	96.0%	25	23	92.0%
臼杵市	9	9	100.0%	9	9	100.0%
津久見市	5	5	100.0%	5	5	100.0%
竹田市	17	15	88.2%	17	16	94.1%
豊後高田市	13	12	92.3%	13	12	92.3%
杵築市	9	9	100.0%	9	9	100.0%
宇佐市	13	12	92.3%	13	12	92.3%
豊後大野市	20	20	100.0%	20	20	100.0%
由布市	9	8	88.9%	9	9	100.0%
国東市・姫島村	16	16	100.0%	16	16	100.0%
日出町	5	5	100.0%	5	5	100.0%
九重町・玖珠町	9	8	88.9%	9	9	100.0%



5. 灯油の販売価格

(1)店頭(18ℓ当たり)

①全県における販売価格

全県における調査月の灯油の店頭販売価格は、下記のとおりであった。

最高販売価格	2,412 円
最低販売価格	1,800 円
平均価額	2,169.29 円

※参考 令和6年12月2日時点の経済産業省 資源エネルギー庁の調査結果は下記のとおりである。

全国平均販売価格	2,117 円
九州平均販売価格(沖縄県を除く)	2,165 円
大分県平均販売価格	2,154 円

表8 灯油(18ℓ当たり・店頭)販売価格の推移

調査年月		平均販売価格	最高販売価格	最低販売価格
令和元年	5月	1,707.04円	2,196円	1,476円
	12月	1,688.69円	1,998円	1,386円
令和2年	5月	1,397.65円	1,780円	1,008円
	12月	1,487.14円	2,260円	1,152円
令和3年	5月	1,705.95円	2,016円	1,346円
	12月	1,988.28円	2,214円	1,710円
令和4年	5月	2,089.73円	2,340円	1,818円
	12月	2,068.28円	2,304円	1,800円
令和5年	5月	2,038.13円	2,250円	1,764円
	12月	2,157.13円	2,430円	1,800円
令和6年	5月	2,164.22円	2,396円	1,800円
	12月	2,169.29円	2,412円	1,800円

②市町村別販売価格

灯油の店頭平均販売価格を市町村(郡単位)別にみると、以下のようになる。

表9 灯油(18ℓ当たり・店頭)平均販売価格

市町村名	今回 (令和6年12月調査)	前回 (令和6年5月調査)
大分市	2,107.13円	2,142.00円
別府市	2,152.80円	2,138.40円
中津市	2,130.93円	2,151.13円
日田市	2,036.57円	2,010.86円
佐伯市	2,211.20円	2,201.12円
臼杵市	2,246.00円	2,244.22円
津久見市	2,290.40円	2,290.40円
竹田市	2,319.59円	2,311.12円
豊後高田市	2,074.31円	2,093.54円
杵築市	2,219.78円	2,175.78円
宇佐市	2,097.69円	2,104.62円
豊後大野市	2,145.40円	2,144.50円
由布市	2,169.11円	2,148.44円
国東市・姫島村	2,230.00円	2,206.38円
日出町	2,246.40円	2,098.80円
九重町・玖珠町	2,107.56円	2,146.00円

(2)配達(18ℓ当たり)

①全県における販売価格

全県における調査月の灯油の配達販売価格は、下記のとおりであった。

最高販売価格	3,512 円
最低販売価格	1,890 円
平均価額	2,306.51 円

全国平均販売価格	2,292 円
九州平均販売価格(沖縄県を除く)	2,326 円
大分県平均販売価格	2,322 円

表10 灯油(18ℓ当たり・配達)販売価格の推移

調査年月		平均販売価格	最高販売価格	最低販売価格
令和元年	5月	1,778.48円	2,119円	1,458円
	12月	1,795.58円	2,079円	1,566円
令和2年	5月	1,480.05円	2,260円	1,170円
	12月	1,628.19円	2,260円	1,287円
令和3年	5月	1,829.10円	2,440円	1,512円
	12月	2,130.05円	2,728円	1,872円
令和4年	5月	2,226.48円	2,800円	1,818円
	12月	2,220.45円	2,746円	1,944円
令和5年	5月	2,181.07円	2,430円	1,926円
	12月	2,305.32円	3,052円	1,926円
令和6年	5月	2,282.61円	2,926円	1,872円
	12月	2,306.51円	3,512円	1,890円

②市町村別販売価格

灯油の配達平均販売価格を市町村(郡単位)別にみると、以下のようになる。

表11 灯油(18ℓ当たり・配達)平均販売価格

市町村名	今回 (令和6年12月調査)	前回 (令和6年5月調査)
大分市	2,570.40円	2,482.33円
別府市	2,353.50円	2,344.50円
中津市	2,323.17円	2,352.46円
日田市	2,232.00円	2,164.50円
佐伯市	2,352.30円	2,320.30円
臼杵市	2,442.86円	2,400.00円
津久見市	2,492.40円	2,496.00円
竹田市	2,364.21円	2,357.87円
豊後高田市	2,220.92円	2,212.77円
杵築市	2,325.56円	2,270.67円
宇佐市	2,170.00円	2,160.00円
豊後大野市	2,270.00円	2,278.00円
由布市	2,316.86円	2,288.00円
国東市・姫島村	2,314.63円	2,275.88円
日出町	2,430.00円	2,220.00円
九重町・玖珠町	2,340.00円	2,349.00円