

報告数定点当りの報告数性疾患保健所別(大分)

2025年1月

大分県	性器クラミジア感染症		性器ヘルペスウイルス感染症		尖形コンジローマ		淋菌感染症		メチシリン耐性黄色ブドウ球菌感染症		ペニシリン耐性肺炎球菌感染症		薬剤耐性緑膿菌感染症	
	罹患数	定点当り	罹患数	定点当り	罹患数	定点当り	罹患数	定点当り	罹患数	定点当り	罹患数	定点当り	罹患数	定点当り
合計	14	1.40	6	0.60	0	0.00	12	1.20	54	4.91	3	0.27	0	0.00
総数	14	1.40	6	0.60	0	0.00	12	1.20	54	4.91	3	0.27	0	0.00
東部	3	1.50	5	2.50	0	0.00	5	2.50	5	2.50	0	0.00	0	0.00
中部	0	0.00	0	0.00	0	0.00	0	0.00	3	1.50	2	1.00	0	0.00
南部	0	0.00	0	0.00	0	0.00	0	0.00	10	10.00	0	0.00	0	0.00
豊肥	0	0.00	0	0.00	0	0.00	0	0.00	0	0.00	0	0.00	0	0.00
西部	0	0.00	0	0.00	0	0.00	1	1.00	5	5.00	1	1.00	0	0.00
北部	2	1.00	0	0.00	0	0.00	0	0.00	13	6.50	0	0.00	0	0.00
大分市	9	2.25	1	0.25	0	0.00	6	1.50	18	9.00	0	0.00	0	0.00

大分県	性器クラミジア感染症		性器ヘルペスウイルス感染症		尖形コンジローマ		淋菌感染症		メチシリン耐性黄色ブドウ球菌感染症		ペニシリン耐性肺炎球菌感染症		薬剤耐性緑膿菌感染症	
	罹患数	定点当り	罹患数	定点当り	罹患数	定点当り	罹患数	定点当り	罹患数	定点当り	罹患数	定点当り	罹患数	定点当り
男	11	1.10	1	0.10	0	0.00	11	1.10	39	3.55	2	0.18	0	0.00
総数	11	1.10	1	0.10	0	0.00	11	1.10	39	3.55	2	0.18	0	0.00
東部	2	1.00	0	0.00	0	0.00	4	2.00	3	1.50	0	0.00	0	0.00
中部	0	0.00	0	0.00	0	0.00	0	0.00	2	1.00	2	1.00	0	0.00
南部	0	0.00	0	0.00	0	0.00	0	0.00	9	9.00	0	0.00	0	0.00
豊肥	0	0.00	0	0.00	0	0.00	0	0.00	0	0.00	0	0.00	0	0.00
西部	0	0.00	0	0.00	0	0.00	1	1.00	2	2.00	0	0.00	0	0.00
北部	0	0.00	0	0.00	0	0.00	0	0.00	10	5.00	0	0.00	0	0.00
大分市	9	2.25	1	0.25	0	0.00	6	1.50	13	6.50	0	0.00	0	0.00

大分県	性器クラミジア感染症		性器ヘルペスウイルス感染症		尖形コンジローマ		淋菌感染症		メチシリン耐性黄色ブドウ球菌感染症		ペニシリン耐性肺炎球菌感染症		薬剤耐性緑膿菌感染症	
	罹患数	定点当り	罹患数	定点当り	罹患数	定点当り	罹患数	定点当り	罹患数	定点当り	罹患数	定点当り	罹患数	定点当り
女	3	0.30	5	0.50	0	0.00	1	0.10	15	1.36	1	0.09	0	0.00
総数	3	0.30	5	0.50	0	0.00	1	0.10	15	1.36	1	0.09	0	0.00
東部	1	0.50	5	2.50	0	0.00	1	0.50	2	1.00	0	0.00	0	0.00
中部	0	0.00	0	0.00	0	0.00	0	0.00	1	0.50	0	0.00	0	0.00
南部	0	0.00	0	0.00	0	0.00	0	0.00	1	1.00	0	0.00	0	0.00
豊肥	0	0.00	0	0.00	0	0.00	0	0.00	0	0.00	0	0.00	0	0.00
西部	0	0.00	0	0.00	0	0.00	0	0.00	3	3.00	1	1.00	0	0.00
北部	2	1.00	0	0.00	0	0.00	0	0.00	3	1.50	0	0.00	0	0.00
大分市	0	0.00	0	0.00	0	0.00	0	0.00	5	2.50	0	0.00	0	0.00

罹患数定点当り罹患数性年齢階級疾病別

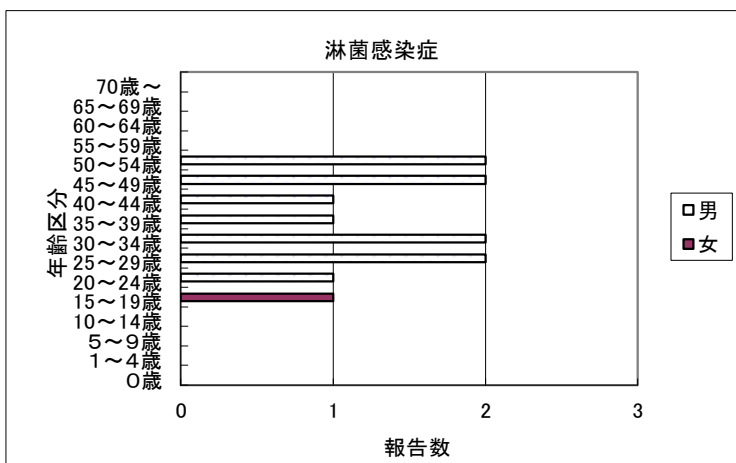
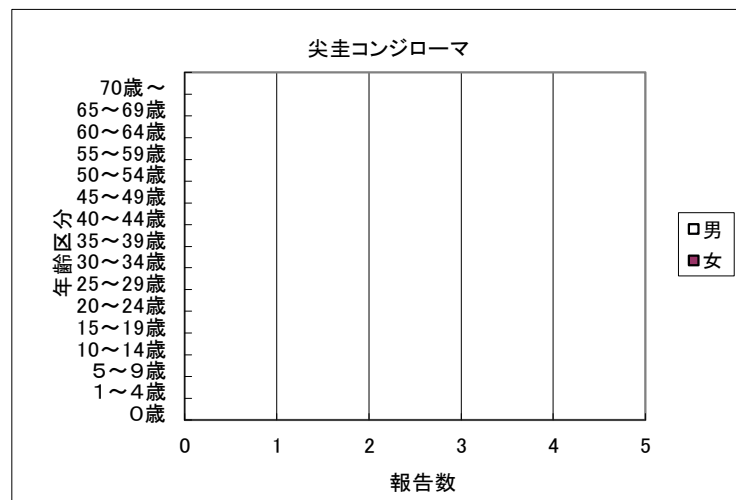
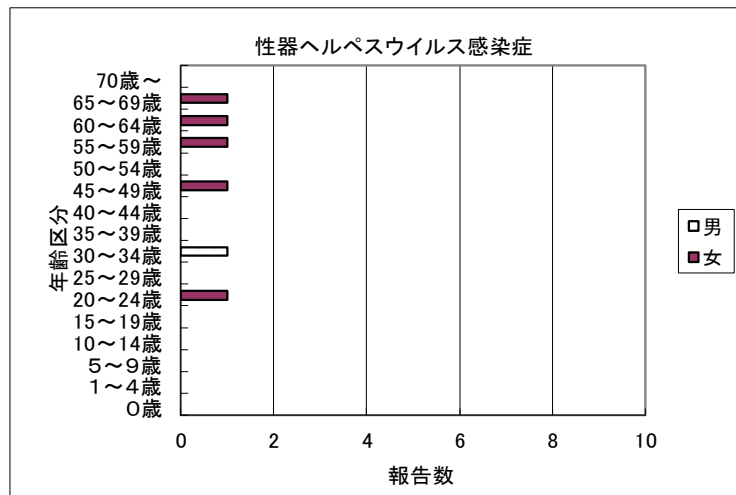
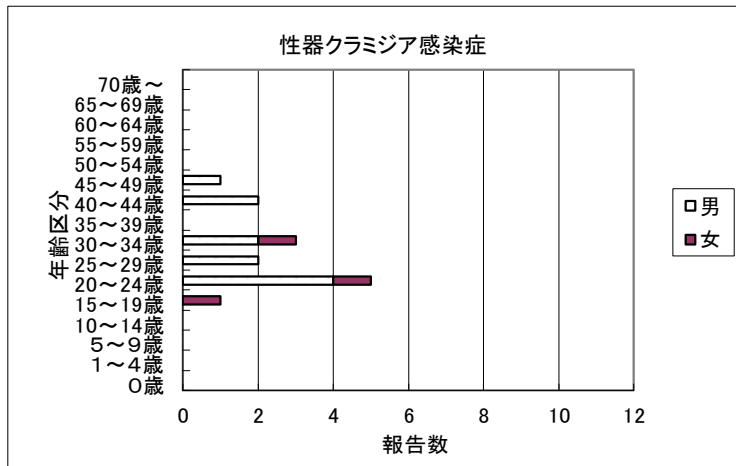
2025年1月

大分県 (男女合計)		総数	0歳	1-4歳	5-9歳	10-14歳	15-19歳	20-24歳	25-29歳	30-34歳	35-39歳	40-44歳	45-49歳	50-54歳	55-59歳	60-64歳	65-69歳	70歳以上
性器クラミジア感染症	罹患数	14	0	0	0	0	1	5	2	3	0	2	1	0	0	0	0	0
	定点当り	1.40	0.00	0.00	0.00	0.00	0.10	0.50	0.20	0.30	0.00	0.20	0.10	0.00	0.00	0.00	0.00	0.00
性器ヘルペスウイルス感染症	罹患数	6	0	0	0	0	0	1	0	1	0	0	1	0	1	1	1	0
	定点当り	0.60	0.00	0.00	0.00	0.00	0.00	0.10	0.00	0.10	0.00	0.00	0.10	0.00	0.10	0.10	0.10	0.00
尖形コンジローマ	罹患数	0	0	0	0	0	0	0	0	0	0	0	0	0	0	0	0	0
	定点当り	0.00	0.00	0.00	0.00	0.00	0.00	0.00	0.00	0.00	0.00	0.00	0.00	0.00	0.00	0.00	0.00	0.00
淋菌感染症	罹患数	12	0	0	0	0	1	1	2	2	1	1	2	2	0	0	0	0
	定点当り	1.20	0.00	0.00	0.00	0.00	0.10	0.10	0.20	0.20	0.10	0.10	0.20	0.20	0.00	0.00	0.00	0.00
メチシリン耐性黄色ブドウ球菌感染症	罹患数	54	2	4	0	0	0	0	0	1	1	0	0	1	2	1	2	40
	定点当り	4.91	0.18	0.36	0.00	0.00	0.00	0.00	0.00	0.09	0.09	0.00	0.00	0.09	0.18	0.09	0.18	3.64
ペニシリン耐性肺炎球菌感染症	罹患数	3	0	1	0	1	0	0	0	0	0	0	0	0	0	0	0	1
	定点当り	0.27	0.00	0.09	0.00	0.09	0.00	0.00	0.00	0.00	0.00	0.00	0.00	0.00	0.00	0.00	0.00	0.09
薬剤耐性緑膿菌感染症	罹患数	0	0	0	0	0	0	0	0	0	0	0	0	0	0	0	0	0
	定点当り	0.00	0.00	0.00	0.00	0.00	0.00	0.00	0.00	0.00	0.00	0.00	0.00	0.00	0.00	0.00	0.00	0.00

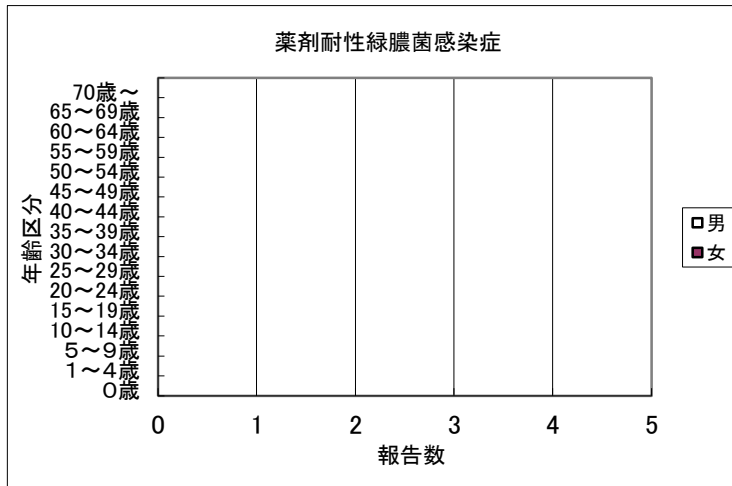
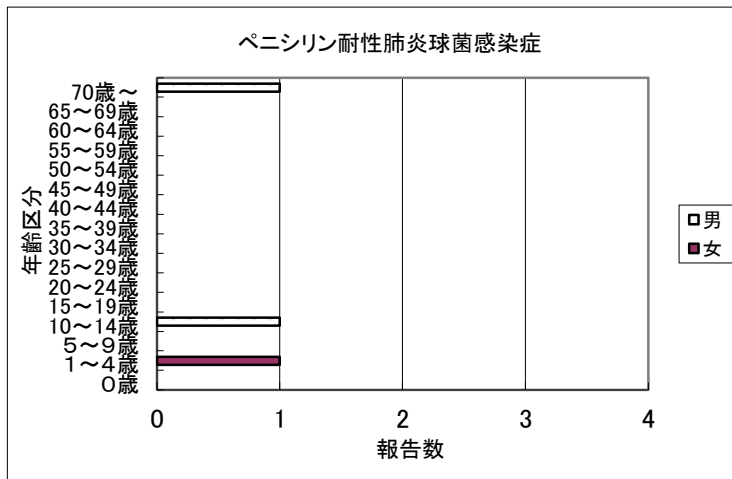
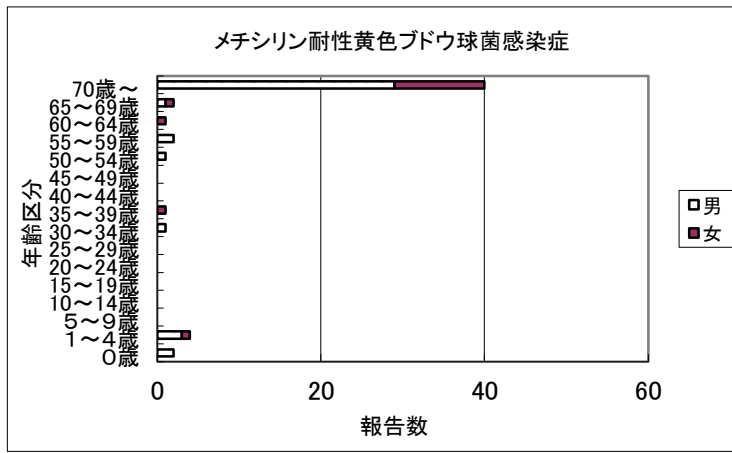
大分県 (男合計)		総数	0歳	1-4歳	5-9歳	10-14歳	15-19歳	20-24歳	25-29歳	30-34歳	35-39歳	40-44歳	45-49歳	50-54歳	55-59歳	60-64歳	65-69歳	70歳以上
性器クラミジア感染症	罹患数	11	0	0	0	0	0	4	2	2	0	2	1	0	0	0	0	0
	定点当り	1.10	0.00	0.00	0.00	0.00	0.00	0.40	0.20	0.20	0.00	0.20	0.10	0.00	0.00	0.00	0.00	0.00
性器ヘルペスウイルス感染症	罹患数	1	0	0	0	0	0	0	0	1	0	0	0	0	0	0	0	0
	定点当り	0.10	0.00	0.00	0.00	0.00	0.00	0.00	0.00	0.10	0.00	0.00	0.00	0.00	0.00	0.00	0.00	0.00
尖形コンジローマ	罹患数	0	0	0	0	0	0	0	0	0	0	0	0	0	0	0	0	0
	定点当り	0.00	0.00	0.00	0.00	0.00	0.00	0.00	0.00	0.00	0.00	0.00	0.00	0.00	0.00	0.00	0.00	0.00
淋菌感染症	罹患数	11	0	0	0	0	0	1	2	2	1	1	2	2	0	0	0	0
	定点当り	1.10	0.00	0.00	0.00	0.00	0.00	0.10	0.20	0.20	0.10	0.10	0.20	0.20	0.00	0.00	0.00	0.00
メチシリン耐性黄色ブドウ球菌感染症	罹患数	39	2	3	0	0	0	0	0	1	0	0	0	1	2	0	1	29
	定点当り	3.55	0.18	0.27	0.00	0.00	0.00	0.00	0.00	0.09	0.00	0.00	0.00	0.09	0.18	0.00	0.09	2.64
ペニシリン耐性肺炎球菌感染症	罹患数	2	0	0	0	1	0	0	0	0	0	0	0	0	0	0	0	1
	定点当り	0.18	0.00	0.00	0.00	0.09	0.00	0.00	0.00	0.00	0.00	0.00	0.00	0.00	0.00	0.00	0.00	0.09
薬剤耐性緑膿菌感染症	罹患数	0	0	0	0	0	0	0	0	0	0	0	0	0	0	0	0	0
	定点当り	0.00	0.00	0.00	0.00	0.00	0.00	0.00	0.00	0.00	0.00	0.00	0.00	0.00	0.00	0.00	0.00	0.00

大分県 (女合計)		総数	0歳	1-4歳	5-9歳	10-14歳	15-19歳	20-24歳	25-29歳	30-34歳	35-39歳	40-44歳	45-49歳	50-54歳	55-59歳	60-64歳	65-69歳	70歳以上
性器クラミジア感染症	罹患数	3	0	0	0	0	1	1	0	1	0	0	0	0	0	0	0	0
	定点当り	0.30	0.00	0.00	0.00	0.00	0.10	0.10	0.00	0.10	0.00	0.00	0.00	0.00	0.00	0.00	0.00	0.00
性器ヘルペスウイルス感染症	罹患数	5	0	0	0	0	0	1	0	0	0	0	1	0	1	1	1	0
	定点当り	0.50	0.00	0.00	0.00	0.00	0.00	0.10	0.00	0.00	0.00	0.00	0.10	0.00	0.10	0.10	0.10	0.00
尖形コンジローマ	罹患数	0	0	0	0	0	0	0	0	0	0	0	0	0	0	0	0	0
	定点当り	0.00	0.00	0.00	0.00	0.00	0.00	0.00	0.00	0.00	0.00	0.00	0.00	0.00	0.00	0.00	0.00	0.00
淋菌感染症	罹患数	1	0	0	0	0	1	0	0	0	0	0	0	0	0	0	0	0
	定点当り	0.10	0.00	0.00	0.00	0.00	0.10	0.00	0.00	0.00	0.00	0.00	0.00	0.00	0.00	0.00	0.00	0.00
メチシリン耐性黄色ブドウ球菌感染症	罹患数	15	0	1	0	0	0	0	0	0	1	0	0	0	0	1	1	11
	定点当り	1.36	0.00	0.09	0.00	0.00	0.00	0.00	0.00	0.00	0.09	0.00	0.00	0.00	0.00	0.09	0.09	1.00
ペニシリン耐性肺炎球菌感染症	罹患数	1	0	1	0	0	0	0	0	0	0	0	0	0	0	0	0	0
	定点当り	0.09	0.00	0.09	0.00	0.00	0.00	0.00	0.00	0.00	0.00	0.00	0.00	0.00	0.00	0.00	0.00	0.00
薬剤耐性緑膿菌感染症	罹患数	0	0	0	0	0	0	0	0	0	0	0	0	0	0	0	0	0
	定点当り	0.00	0.00	0.00	0.00	0.00	0.00	0.00	0.00	0.00	0.00	0.00	0.00	0.00	0.00	0.00	0.00	0.00

STD 年齢別報告数



薬剤耐性菌感染症 年齢別報告数



罹患数・定点当り罹患数、性月疾病別(男女合計)

大分県			合計	令和7年											
				1月	2月	3月	4月	5月	6月	7月	8月	9月	10月	11月	12月
性器クラミジア感染症	罹患数	昨年	253	12	17	22	24	28	27	20	17	25	23	22	16
		今年	14	14	0	0	0	0	0	0	0	0	0	0	0
	定点当り	昨年	2.11	1.20	1.70	2.20	2.40	2.80	2.70	2.00	1.70	2.50	2.30	2.20	1.60
		今年	1.40	1.40	0.00	0.00	0.00	0.00	0.00	0.00	0.00	0.00	0.00	0.00	0.00
性器ヘルペスウイルス感染症	罹患数	昨年	106	12	8	7	10	9	7	13	6	4	10	11	9
		今年	6	6	0	0	0	0	0	0	0	0	0	0	0
	定点当り	昨年	0.88	1.20	0.80	0.70	1.00	0.90	0.70	1.30	0.60	0.40	1.00	1.10	0.90
		今年	0.60	0.60	0.00	0.00	0.00	0.00	0.00	0.00	0.00	0.00	0.00	0.00	0.00
尖形コンジローマ	罹患数	昨年	38	5	3	5	3	3	3	2	3	2	4	2	3
		今年	0	0	0	0	0	0	0	0	0	0	0	0	0
	定点当り	昨年	0.32	0.50	0.30	0.50	0.30	0.30	0.30	0.20	0.30	0.20	0.40	0.20	0.30
		今年	0.00	0.00	0.00	0.00	0.00	0.00	0.00	0.00	0.00	0.00	0.00	0.00	0.00
淋菌感染症	罹患数	昨年	136	10	15	10	8	8	20	20	8	12	4	7	14
		今年	12	12	0	0	0	0	0	0	0	0	0	0	0
	定点当り	昨年	1.13	1.00	1.50	1.00	0.80	0.80	2.00	2.00	0.80	1.20	0.40	0.70	1.40
		今年	1.20	1.20	0.00	0.00	0.00	0.00	0.00	0.00	0.00	0.00	0.00	0.00	0.00
メシリン耐性黄色ブドウ球菌感染症	罹患数	昨年	510	34	40	43	45	37	42	50	40	51	48	37	43
		今年	54	54	0	0	0	0	0	0	0	0	0	0	0
	定点当り	昨年	3.86	3.09	3.64	3.91	4.09	3.36	3.82	4.55	3.64	4.64	4.36	3.36	3.91
		今年	4.91	4.91	0.00	0.00	0.00	0.00	0.00	0.00	0.00	0.00	0.00	0.00	0.00
ペニシリン耐性肺炎球菌感染症	罹患数	昨年	6	1	1	0	0	0	1	0	1	0	2	0	0
		今年	3	3	0	0	0	0	0	0	0	0	0	0	0
	定点当り	昨年	0.05	0.09	0.09	0.00	0.00	0.00	0.09	0.00	0.09	0.00	0.18	0.00	0.00
		今年	0.27	0.27	0.00	0.00	0.00	0.00	0.00	0.00	0.00	0.00	0.00	0.00	0.00
薬剤耐性緑膿菌感染症	罹患数	昨年	0	0	0	0	0	0	0	0	0	0	0	0	0
		今年	0	0	0	0	0	0	0	0	0	0	0	0	0
	定点当り	昨年	0.00	0.00	0.00	0.00	0.00	0.00	0.00	0.00	0.00	0.00	0.00	0.00	0.00
		今年	0.00	0.00	0.00	0.00	0.00	0.00	0.00	0.00	0.00	0.00	0.00	0.00	0.00

罹患数・定点当り罹患数、性月疾病別(男合計)

大 分 県			合計	令和7年 1 月											
				1月	2月	3月	4月	5月	6月	7月	8月	9月	10月	11月	12月
性器クラミジア感染症	罹患数	昨年	188	11	13	17	17	20	24	13	11	16	18	15	13
		今年	11	11	0	0	0	0	0	0	0	0	0	0	0
	定点当り	昨年	1.57	1.10	1.30	1.70	1.70	2.00	2.40	1.30	1.10	1.60	1.80	1.50	1.30
		今年	1.10	1.10	0.00	0.00	0.00	0.00	0.00	0.00	0.00	0.00	0.00	0.00	0.00
性器ヘルペスウイルス感染症	罹患数	昨年	40	5	4	3	3	5	2	7	2	0	3	1	5
		今年	1	1	0	0	0	0	0	0	0	0	0	0	0
	定点当り	昨年	0.33	0.50	0.40	0.30	0.30	0.50	0.20	0.70	0.20	0.00	0.30	0.10	0.50
		今年	0.10	0.10	0.00	0.00	0.00	0.00	0.00	0.00	0.00	0.00	0.00	0.00	0.00
尖形コンジローマ	罹患数	昨年	30	5	2	5	2	2	3	1	3	2	3	0	2
		今年	0	0	0	0	0	0	0	0	0	0	0	0	0
	定点当り	昨年	0.25	0.50	0.20	0.50	0.20	0.20	0.30	0.10	0.30	0.20	0.30	0.00	0.20
		今年	0.00	0.00	0.00	0.00	0.00	0.00	0.00	0.00	0.00	0.00	0.00	0.00	0.00
淋菌感染症	罹患数	昨年	130	10	13	10	8	8	20	20	8	10	4	6	13
		今年	11	11	0	0	0	0	0	0	0	0	0	0	0
	定点当り	昨年	1.08	1.00	1.30	1.00	0.80	0.80	2.00	2.00	0.80	1.00	0.40	0.60	1.30
		今年	1.10	1.10	0.00	0.00	0.00	0.00	0.00	0.00	0.00	0.00	0.00	0.00	0.00
メシリン耐性黄色ブドウ球菌感染症	罹患数	昨年	328	20	21	26	32	28	25	36	27	30	28	26	29
		今年	39	39	0	0	0	0	0	0	0	0	0	0	0
	定点当り	昨年	2.48	1.82	1.91	2.36	2.91	2.55	2.27	3.27	2.45	2.73	2.55	2.36	2.64
		今年	3.55	3.55	0.00	0.00	0.00	0.00	0.00	0.00	0.00	0.00	0.00	0.00	0.00
ペニシリン耐性肺炎球菌感染症	罹患数	昨年	5	1	1	0	0	0	0	0	1	0	2	0	0
		今年	2	2	0	0	0	0	0	0	0	0	0	0	0
	定点当り	昨年	0.04	0.09	0.09	0.00	0.00	0.00	0.00	0.00	0.09	0.00	0.18	0.00	0.00
		今年	0.18	0.18	0.00	0.00	0.00	0.00	0.00	0.00	0.00	0.00	0.00	0.00	0.00
薬剤耐性緑膿菌感染症	罹患数	昨年	0	0	0	0	0	0	0	0	0	0	0	0	0
		今年	0	0	0	0	0	0	0	0	0	0	0	0	0
	定点当り	昨年	0.00	0.00	0.00	0.00	0.00	0.00	0.00	0.00	0.00	0.00	0.00	0.00	0.00
		今年	0.00	0.00	0.00	0.00	0.00	0.00	0.00	0.00	0.00	0.00	0.00	0.00	0.00

罹患数・定点当り罹患数、性月疾病別(女合計)

大 分 県			合計	令和7年 1 月											
				1月	2月	3月	4月	5月	6月	7月	8月	9月	10月	11月	12月
性器クラミジア感染症	罹患数	昨年	65	1	4	5	7	8	3	7	6	9	5	7	3
		今年	3	3	0	0	0	0	0	0	0	0	0	0	0
	定点当り	昨年	0.54	0.10	0.40	0.50	0.70	0.80	0.30	0.70	0.60	0.90	0.50	0.70	0.30
		今年	0.30	0.30	0.00	0.00	0.00	0.00	0.00	0.00	0.00	0.00	0.00	0.00	0.00
性器ヘルペスウイルス感染症	罹患数	昨年	66	7	4	4	7	4	5	6	4	4	7	10	4
		今年	5	5	0	0	0	0	0	0	0	0	0	0	0
	定点当り	昨年	0.55	0.70	0.40	0.40	0.70	0.40	0.50	0.60	0.40	0.40	0.70	1.00	0.40
		今年	0.50	0.50	0.00	0.00	0.00	0.00	0.00	0.00	0.00	0.00	0.00	0.00	0.00
尖形コンジローマ	罹患数	昨年	8	0	1	0	1	1	0	1	0	0	1	2	1
		今年	0	0	0	0	0	0	0	0	0	0	0	0	0
	定点当り	昨年	0.07	0.00	0.10	0.00	0.10	0.10	0.00	0.10	0.00	0.00	0.10	0.20	0.10
		今年	0.00	0.00	0.00	0.00	0.00	0.00	0.00	0.00	0.00	0.00	0.00	0.00	0.00
淋菌感染症	罹患数	昨年	6	0	2	0	0	0	0	0	0	2	0	1	1
		今年	1	1	0	0	0	0	0	0	0	0	0	0	0
	定点当り	昨年	0.05	0.00	0.20	0.00	0.00	0.00	0.00	0.00	0.00	0.20	0.00	0.10	0.10
		今年	0.10	0.10	0.00	0.00	0.00	0.00	0.00	0.00	0.00	0.00	0.00	0.00	0.00
メシリン耐性黄色ブドウ球菌感染症	罹患数	昨年	182	14	19	17	13	9	17	14	13	21	20	11	14
		今年	15	15	0	0	0	0	0	0	0	0	0	0	0
	定点当り	昨年	1.38	1.27	1.73	1.55	1.18	0.82	1.55	1.27	1.18	1.91	1.82	1.00	1.27
		今年	1.36	1.36	0.00	0.00	0.00	0.00	0.00	0.00	0.00	0.00	0.00	0.00	0.00
ペニシリン耐性肺炎球菌感染症	罹患数	昨年	1	0	0	0	0	0	1	0	0	0	0	0	0
		今年	1	1	0	0	0	0	0	0	0	0	0	0	0
	定点当り	昨年	0.01	0.00	0.00	0.00	0.00	0.00	0.09	0.00	0.00	0.00	0.00	0.00	0.00
		今年	0.09	0.09	0.00	0.00	0.00	0.00	0.00	0.00	0.00	0.00	0.00	0.00	0.00
薬剤耐性緑膿菌感染症	罹患数	昨年	0	0	0	0	0	0	0	0	0	0	0	0	0
		今年	0	0	0	0	0	0	0	0	0	0	0	0	0
	定点当り	昨年	0.00	0.00	0.00	0.00	0.00	0.00	0.00	0.00	0.00	0.00	0.00	0.00	0.00
		今年	0.00	0.00	0.00	0.00	0.00	0.00	0.00	0.00	0.00	0.00	0.00	0.00	0.00