

大分県感染症発生動向調査（週報）

<2025年05週(01月27日~02月02日)>

【コメント】

- 感染性胃腸炎の定点当りの報告数が、先週と比較して増加しています。アルコール消毒は効果がうすいため、石鹸でのていねいな手洗いや、適切なおう吐物や便の処理など、感染対策を心がけてください。
- COVID-19の定点当りの報告数は、先週と比較して横ばいです。
- インフルエンザの定点当りの報告数は、先週と比較して減少し、警報の終息基準値(10.0人)を下回りました。
- A群溶血性レンサ球菌咽頭炎の定点当りの報告数は、先週と比較して増加しています。
- 様々な感染症の患者が報告されているため、石鹸での手洗いの励行、咳エチケット、定期的な換気、場面に応じたマスク着用など、感染予防対策をお願いします。

【全数報告】

- 二類感染症： 結核 2件
 大分市 2件（患者2）
- 三類感染症： 腸管出血性大腸菌感染症 2件
 西部 1件
 大分市 1件

- 麻 し ん： 報告なし
風 し ん： 報告なし
百 日 咳： 報告なし

【定点報告：報告の多い感染症順】（ ）内は定点当りの報告数

- 1 感染性胃腸炎
 東部(30.57)、大分市(28.45)、北部(14.33)
- 2 COVID-19（新型コロナウイルス感染症）
 東部(9.42)、西部(8.40)、大分市(6.29)
- 3 インフルエンザ
 西部(8.20)、大分市(4.71)、南部(4.60)
- 4 A群溶血性レンサ球菌咽頭炎
 東部(9.43)、大分市(5.36)、北部(3.67)
- 5 マイコプラズマ肺炎（小児科）県独自
 大分市(2.00)、南部(1.00)、東部(0.71)

*あなたの街の感染症情報（大分県）

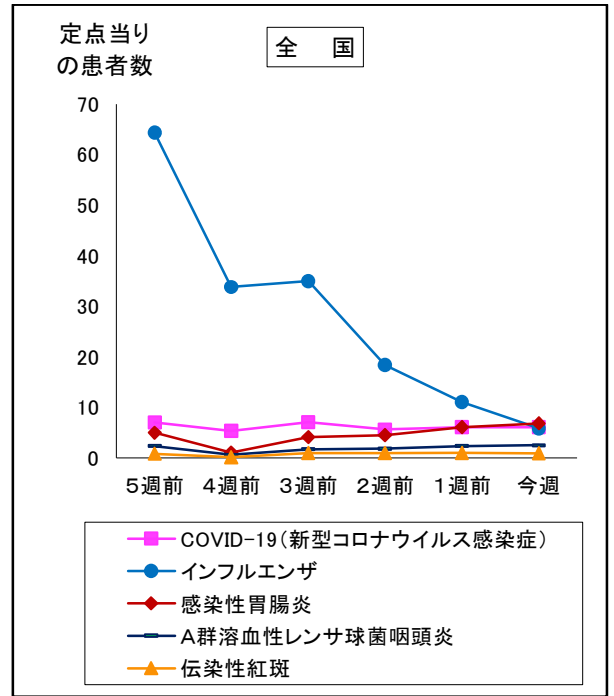
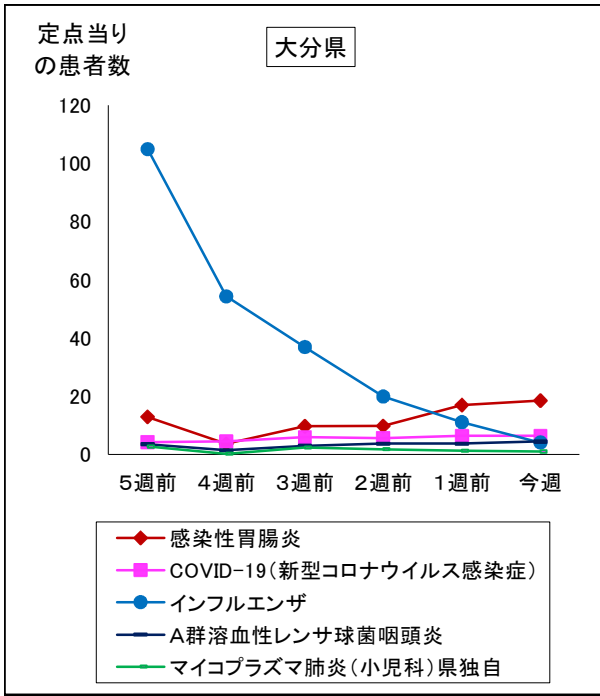
<<https://www.pref.oita.jp/soshiki/12220/kansen.html>>

*国立感染症研究所感染症情報センターホームページ

<<https://www.niid.go.jp/niid/ja/from-idsc.html>>

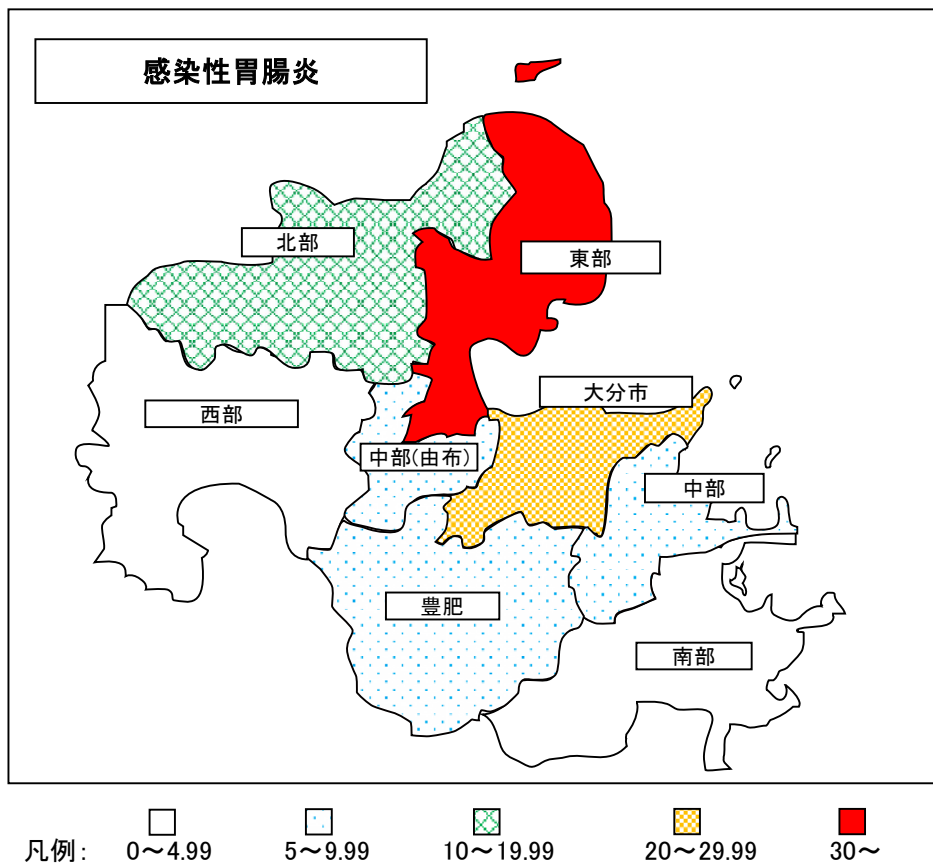
*海外渡航者のための感染症情報（厚生労働省 検疫所）

<<http://www.forth.go.jp/>>



2025年05週(01月27日～02月02日)

大分県				全国			
順位	疾患名	患者数	前週比較	順位	疾患名	患者数	前週比較
1位	感染性胃腸炎	667	+56	1位	COVID-19(新型コロナウイルス感染症)	29,869	-51
2位	COVID-19(新型コロナウイルス感染症)	367	-3	2位	インフルエンザ	28,943	-25,651
3位	インフルエンザ	240	-405	3位	感染性胃腸炎	21,458	+2,502
4位	A群溶血性レンサ球菌咽頭炎	161	+28	4位	A群溶血性レンサ球菌咽頭炎	7,810	+395
5位	マイコプラズマ肺炎(小児科)県独自	35	-11	5位	伝染性紅斑	2,833	-241



報告数・定点当り報告数、疾病・保健所・性別(総数)

2025年05週(01月27日～02月02日)

大分県	インフルエンザ		COVID-19		RSウイルス感染症		咽頭結膜熱		A群溶血性レンサ球菌咽頭炎		感染性胃腸炎		水痘		手足口病	
	報告数	定点当り	報告数	定点当り	報告数	定点当り	報告数	定点当り	報告数	定点当り	報告数	定点当り	報告数	定点当り	報告数	定点当り
総数	240	4.14	367	6.33	20	0.56	21	0.58	161	4.47	667	18.53	8	0.22	2	0.06
東部	47	3.92	113	9.42	2	0.29	7	1.00	66	9.43	214	30.57	4	0.57	1	0.14
中部	2	0.50	16	4.00	3	1.00	0	0.00	3	1.00	17	5.67	0	0.00	0	0.00
南部	23	4.60	29	5.80	3	1.00	0	0.00	9	3.00	12	4.00	0	0.00	0	0.00
豊肥	20	4.00	12	2.40	0	0.00	0	0.00	2	0.67	18	6.00	1	0.33	0	0.00
西部	41	8.20	42	8.40	0	0.00	0	0.00	0	0.00	7	2.33	0	0.00	0	0.00
北部	27	2.70	48	4.80	0	0.00	3	0.50	22	3.67	86	14.33	1	0.17	0	0.00
大分市	80	4.71	107	6.29	12	1.09	11	1.00	59	5.36	313	28.45	2	0.18	1	0.09

大分県	伝染性紅斑		突発性発疹		ヘルパンギーナ		流行性耳下腺炎		急性出血性結膜炎		流行性角結膜炎	
	報告数	定点当り	報告数	定点当り	報告数	定点当り	報告数	定点当り	報告数	定点当り	報告数	定点当り
総数	5	0.14	15	0.42	3	0.08	1	0.03	0	0.00	3	0.60
東部	0	0.00	2	0.29	0	0.00	1	0.14	0	0.00	0	0.00
中部	0	0.00	0	0.00	1	0.33	0	0.00	0	0.00	0	0.00
南部	0	0.00	2	0.67	0	0.00	0	0.00	0	0.00	0	0.00
豊肥	0	0.00	0	0.00	0	0.00	0	0.00	0	0.00	0	0.00
西部	1	0.33	0	0.00	0	0.00	0	0.00	0	0.00	0	0.00
北部	0	0.00	7	1.17	0	0.00	0	0.00	0	0.00	0	0.00
大分市	4	0.36	4	0.36	2	0.18	0	0.00	0	0.00	3	1.00

(全数報告) 4週	麻しん 報告数	風しん 報告数	百日咳 報告数
総数	0	0	0
東部	0	0	0
中部	0	0	0
南部	0	0	0
豊肥	0	0	0
西部	0	0	0
北部	0	0	0
大分市	0	0	0

大分県	細菌性髄膜炎		無菌性髄膜炎		マイコプラズマ肺炎		クラミジア肺炎		感染性胃腸炎(ロタウイルス)		マイコプラズマ肺炎(小児科)県独自	
	報告数	定点当り	報告数	定点当り	報告数	定点当り	報告数	定点当り	報告数	定点当り	報告数	定点当り
総数	0	0.00	0	0.00	2	0.18	0	0.00	0	0.00	35	0.97
東部	0	0.00	0	0.00	0	0.00	0	0.00	0	0.00	5	0.71
中部	0	0.00	0	0.00	0	0.00	0	0.00	0	0.00	1	0.33
南部	0	0.00	0	0.00	0	0.00	0	0.00	0	0.00	3	1.00
豊肥	0	0.00	0	0.00	0	0.00	0	0.00	0	0.00	1	0.33
西部	0	0.00	0	0.00	0	0.00	0	0.00	0	0.00	1	0.33
北部	0	0.00	0	0.00	2	1.00	0	0.00	0	0.00	2	0.33
大分市	0	0.00	0	0.00	0	0.00	0	0.00	0	0.00	22	2.00

(全数報告) 5週	麻しん 報告数	風しん 報告数	百日咳 報告数
総数	0	0	0
東部	0	0	0
中部	0	0	0
南部	0	0	0
豊肥	0	0	0
西部	0	0	0
北部	0	0	0
大分市	0	0	0

報告数・定点当り報告数、疾病・保健所・性別(男)

2025年05週(01月27日～02月02日)

大分県	インフルエンザ		COVID-19		RSウイルス感染症		咽頭結膜熱		A群溶血性レンサ球菌咽頭炎		感染性胃腸炎		水痘		手足口病	
	報告数	定点当り	報告数	定点当り	報告数	定点当り	報告数	定点当り	報告数	定点当り	報告数	定点当り	報告数	定点当り	報告数	定点当り
総数	124	2.14	174	3.00	10	0.28	8	0.22	94	2.61	339	9.42	3	0.08	2	0.06
東部	22	1.83	51	4.25	1	0.14	3	0.43	36	5.14	105	15.00	2	0.29	1	0.14
中部	0	0.00	9	2.25	1	0.33	0	0.00	1	0.33	7	2.33	0	0.00	0	0.00
南部	14	2.80	15	3.00	2	0.67	0	0.00	6	2.00	6	2.00	0	0.00	0	0.00
豊肥	8	1.60	3	0.60	0	0.00	0	0.00	1	0.33	10	3.33	0	0.00	0	0.00
西部	23	4.60	25	5.00	0	0.00	0	0.00	0	0.00	2	0.67	0	0.00	0	0.00
北部	18	1.80	20	2.00	0	0.00	1	0.17	14	2.33	38	6.33	0	0.00	0	0.00
大分市	39	2.29	51	3.00	6	0.55	4	0.36	36	3.27	171	15.55	1	0.09	1	0.09

大分県	伝染性紅斑		突発性発疹		ヘルパンギーナ		流行性耳下腺炎		急性出血性結膜炎		流行性角結膜炎	
	報告数	定点当り	報告数	定点当り	報告数	定点当り	報告数	定点当り	報告数	定点当り	報告数	定点当り
総数	1	0.03	8	0.22	1	0.03	0	0.00	0	0.00	1	0.20
東部	0	0.00	1	0.14	0	0.00	0	0.00	0	0.00	0	0.00
中部	0	0.00	0	0.00	0	0.00	0	0.00	0	0.00	0	0.00
南部	0	0.00	0	0.00	0	0.00	0	0.00	0	0.00	0	0.00
豊肥	0	0.00	0	0.00	0	0.00	0	0.00	0	0.00	0	0.00
西部	0	0.00	0	0.00	0	0.00	0	0.00	0	0.00	0	0.00
北部	0	0.00	5	0.83	0	0.00	0	0.00	0	0.00	0	0.00
大分市	1	0.09	2	0.18	1	0.09	0	0.00	0	0.00	1	0.33

(全数報告) 4週	麻しん 報告数	風しん 報告数	百日咳 報告数
総数	0	0	0
東部	0	0	0
中部	0	0	0
南部	0	0	0
豊肥	0	0	0
西部	0	0	0
北部	0	0	0
大分市	0	0	0

大分県	細菌性髄膜炎		無菌性髄膜炎		マイコプラズマ肺炎		クラミジア肺炎		感染性胃腸炎(ロタウイルス)		マイコプラズマ肺炎(小児科)県独自	
	報告数	定点当り	報告数	定点当り	報告数	定点当り	報告数	定点当り	報告数	定点当り	報告数	定点当り
総数	0	0.00	0	0.00	1	0.09	0	0.00	0	0.00	15	0.42
東部	0	0.00	0	0.00	0	0.00	0	0.00	0	0.00	3	0.43
中部	0	0.00	0	0.00	0	0.00	0	0.00	0	0.00	0	0.00
南部	0	0.00	0	0.00	0	0.00	0	0.00	0	0.00	0	0.00
豊肥	0	0.00	0	0.00	0	0.00	0	0.00	0	0.00	1	0.33
西部	0	0.00	0	0.00	0	0.00	0	0.00	0	0.00	0	0.00
北部	0	0.00	0	0.00	1	0.50	0	0.00	0	0.00	2	0.33
大分市	0	0.00	0	0.00	0	0.00	0	0.00	0	0.00	9	0.82

(全数報告) 5週	麻しん 報告数	風しん 報告数	百日咳 報告数
総数	0	0	0
東部	0	0	0
中部	0	0	0
南部	0	0	0
豊肥	0	0	0
西部	0	0	0
北部	0	0	0
大分市	0	0	0

報告数・定点当り報告数、疾病・保健所・性別(女)

2025年05週(01月27日～02月02日)

大分県	インフルエンザ		COVID-19		RSウイルス感染症		咽頭結膜熱		A群溶血性レンサ球菌咽頭炎		感染性胃腸炎		水痘		手足口病	
	報告数	定点当り	報告数	定点当り	報告数	定点当り	報告数	定点当り	報告数	定点当り	報告数	定点当り	報告数	定点当り	報告数	定点当り
総数	116	2.00	193	3.33	10	0.28	13	0.36	67	1.86	328	9.11	5	0.14	0	0.00
東部	25	2.08	62	5.17	1	0.14	4	0.57	30	4.29	109	15.57	2	0.29	0	0.00
中部	2	0.50	7	1.75	2	0.67	0	0.00	2	0.67	10	3.33	0	0.00	0	0.00
南部	9	1.80	14	2.80	1	0.33	0	0.00	3	1.00	6	2.00	0	0.00	0	0.00
豊肥	12	2.40	9	1.80	0	0.00	0	0.00	1	0.33	8	2.67	1	0.33	0	0.00
西部	18	3.60	17	3.40	0	0.00	0	0.00	0	0.00	5	1.67	0	0.00	0	0.00
北部	9	0.90	28	2.80	0	0.00	2	0.33	8	1.33	48	8.00	1	0.17	0	0.00
大分市	41	2.41	56	3.29	6	0.55	7	0.64	23	2.09	142	12.91	1	0.09	0	0.00

大分県	伝染性紅斑		突発性発疹		ヘルパンギーナ		流行性耳下腺炎		急性出血性結膜炎		流行性角結膜炎	
	報告数	定点当り	報告数	定点当り	報告数	定点当り	報告数	定点当り	報告数	定点当り	報告数	定点当り
総数	4	0.11	7	0.19	2	0.06	1	0.03	0	0.00	2	0.40
東部	0	0.00	1	0.14	0	0.00	1	0.14	0	0.00	0	0.00
中部	0	0.00	0	0.00	1	0.33	0	0.00	0	0.00	0	0.00
南部	0	0.00	2	0.67	0	0.00	0	0.00	0	0.00	0	0.00
豊肥	0	0.00	0	0.00	0	0.00	0	0.00	0	0.00	0	0.00
西部	1	0.33	0	0.00	0	0.00	0	0.00	0	0.00	0	0.00
北部	0	0.00	2	0.33	0	0.00	0	0.00	0	0.00	0	0.00
大分市	3	0.27	2	0.18	1	0.09	0	0.00	0	0.00	2	0.67

(全数報告) 4週	麻しん 報告数	風しん 報告数	百日咳 報告数
総数	0	0	0
東部	0	0	0
中部	0	0	0
南部	0	0	0
豊肥	0	0	0
西部	0	0	0
北部	0	0	0
大分市	0	0	0

大分県	細菌性髄膜炎		無菌性髄膜炎		マイコプラズマ肺炎		クラミジア肺炎		感染性胃腸炎(ロタウイルス)		マイコプラズマ肺炎(小児科)県独自	
	報告数	定点当り	報告数	定点当り	報告数	定点当り	報告数	定点当り	報告数	定点当り	報告数	定点当り
総数	0	0.00	0	0.00	1	0.09	0	0.00	0	0.00	20	0.56
東部	0	0.00	0	0.00	0	0.00	0	0.00	0	0.00	2	0.29
中部	0	0.00	0	0.00	0	0.00	0	0.00	0	0.00	1	0.33
南部	0	0.00	0	0.00	0	0.00	0	0.00	0	0.00	3	1.00
豊肥	0	0.00	0	0.00	0	0.00	0	0.00	0	0.00	0	0.00
西部	0	0.00	0	0.00	0	0.00	0	0.00	0	0.00	1	0.33
北部	0	0.00	0	0.00	1	0.50	0	0.00	0	0.00	0	0.00
大分市	0	0.00	0	0.00	0	0.00	0	0.00	0	0.00	13	1.18

(全数報告) 5週	麻しん 報告数	風しん 報告数	百日咳 報告数
総数	0	0	0
東部	0	0	0
中部	0	0	0
南部	0	0	0
豊肥	0	0	0
西部	0	0	0
北部	0	0	0
大分市	0	0	0

報告数・定点当り報告数、性・年齢階級・疾患別(その1)

2025年05週(01月27日～02月02日)

大分県 (男女合計)	疾患1～15 (疾患16～20)	総数	～5ヶ月 (0歳)	～11ヶ月 (1-4)	1歳 (5-9)	2歳 (10-14)	3歳 (15-19)	4歳 (20-24)	5歳 (25-29)	6歳 (30-34)	7歳 (35-39)	8歳 (40-44)
1.インフルエンザ	報告数	240	3	4	9	11	14	14	10	17	14	12
	定点当り報告数	4.14	0.05	0.07	0.16	0.19	0.24	0.24	0.17	0.29	0.24	0.21
2.COVID-19	報告数	367	4	8	19	11	8	8	4	11	12	11
	定点当り報告数	6.33	0.07	0.14	0.33	0.19	0.14	0.14	0.07	0.19	0.21	0.19
3.RSウイルス感染症	報告数	20	0	6	9	4	0	1	0	0	0	0
	定点当り報告数	0.56	0.00	0.17	0.25	0.11	0.00	0.03	0.00	0.00	0.00	0.00
4.咽頭結膜熱	報告数	21	0	2	10	3	0	2	3	1	0	0
	定点当り報告数	0.58	0.00	0.06	0.28	0.08	0.00	0.06	0.08	0.03	0.00	0.00
5.A群溶血性レンサ球菌咽頭炎	報告数	161	0	1	5	6	12	22	27	24	15	9
	定点当り報告数	4.47	0.00	0.03	0.14	0.17	0.33	0.61	0.75	0.67	0.42	0.25
6.感染性胃腸炎	報告数	667	9	27	90	81	67	49	52	62	48	40
	定点当り報告数	18.53	0.25	0.75	2.50	2.25	1.86	1.36	1.44	1.72	1.33	1.11
7.水痘	報告数	8	0	1	0	0	2	1	0	0	1	1
	定点当り報告数	0.22	0.00	0.03	0.00	0.00	0.06	0.03	0.00	0.00	0.03	0.03
8.手足口病	報告数	2	0	0	1	0	1	0	0	0	0	0
	定点当り報告数	0.06	0.00	0.00	0.03	0.00	0.03	0.00	0.00	0.00	0.00	0.00
9.伝染性紅斑	報告数	5	0	0	0	0	0	1	1	2	1	0
	定点当り報告数	0.14	0.00	0.00	0.00	0.00	0.00	0.03	0.03	0.06	0.03	0.00
10.突発性発疹	報告数	15	0	5	10	0	0	0	0	0	0	0
	定点当り報告数	0.42	0.00	0.14	0.28	0.00	0.00	0.00	0.00	0.00	0.00	0.00
11.ヘルパンギーナ	報告数	3	0	1	2	0	0	0	0	0	0	0
	定点当り報告数	0.08	0.00	0.03	0.06	0.00	0.00	0.00	0.00	0.00	0.00	0.00
12.流行性耳下腺炎	報告数	1	0	0	0	0	0	0	1	0	0	0
	定点当り報告数	0.03	0.00	0.00	0.00	0.00	0.00	0.00	0.03	0.00	0.00	0.00
13.マイコプラズマ肺炎(小児科)	報告数	35	0	0	1	1	2	2	2	3	6	4
	定点当り報告数	0.97	0.00	0.00	0.03	0.03	0.06	0.06	0.06	0.08	0.17	0.11
14.急性出血性結膜炎	報告数	0	0	0	0	0	0	0	0	0	0	0
	定点当り報告数	0.00	0.00	0.00	0.00	0.00	0.00	0.00	0.00	0.00	0.00	0.00
15.流行性角結膜炎	報告数	3	0	0	1	0	0	0	1	0	0	0
	定点当り報告数	0.60	0.00	0.00	0.20	0.00	0.00	0.00	0.20	0.00	0.00	0.00
16.細菌性髄膜炎	報告数	0	0	0	0	0	0	0	0	0	0	0
	定点当り報告数	0.00	0.00	0.00	0.00	0.00	0.00	0.00	0.00	0.00	0.00	0.00
17.無菌性髄膜炎	報告数	0	0	0	0	0	0	0	0	0	0	0
	定点当り報告数	0.00	0.00	0.00	0.00	0.00	0.00	0.00	0.00	0.00	0.00	0.00
18.マイコプラズマ肺炎	報告数	2	0	1	0	0	1	0	0	0	0	0
	定点当り報告数	0.18	0.00	0.09	0.00	0.00	0.09	0.00	0.00	0.00	0.00	0.00
19.クラミジア肺炎	報告数	0	0	0	0	0	0	0	0	0	0	0
	定点当り報告数	0.00	0.00	0.00	0.00	0.00	0.00	0.00	0.00	0.00	0.00	0.00
20.感染性胃腸炎(ロタウイルス)	報告数	0	0	0	0	0	0	0	0	0	0	0
	定点当り報告数	0.00	0.00	0.00	0.00	0.00	0.00	0.00	0.00	0.00	0.00	0.00

報告数・定点当り報告数、性・年齢階級・疾患別(その2)

2025年05週(01月27日～02月02日)

大分県 (男女合計)	疾患1～15 (疾患16～20)	9歳 (45-49)	10～14 (50-54)	15～19 (55-59)	20～29 (60-64)	30～39 (65-69)	40～49 70歳-	50～59	60～69	70～79	80歳～
1.インフルエンザ	報告数	17	53	8	5	6	15	10	9	8	1
	定点当り報告数	0.29	0.91	0.14	0.09	0.10	0.26	0.17	0.16	0.14	0.02
2.COVID-19	報告数	11	55	23	20	25	27	35	22	24	29
	定点当り報告数	0.19	0.95	0.40	0.34	0.43	0.47	0.60	0.38	0.41	0.50
3.RSウイルス感染症	報告数	0	0	0	0	0	0	0	0	0	0
	定点当り報告数	0.00	0.00	0.00	0.00	0.00	0.00	0.00	0.00	0.00	0.00
4.咽頭結膜熱	報告数	0	0	0	0	0	0	0	0	0	0
	定点当り報告数	0.00	0.00	0.00	0.00	0.00	0.00	0.00	0.00	0.00	0.00
5.A群溶血性レンサ球菌咽頭炎	報告数	17	18	2	3	0	0	0	0	0	0
	定点当り報告数	0.47	0.50	0.06	0.08	0.00	0.00	0.00	0.00	0.00	0.00
6.感染性胃腸炎	報告数	37	76	10	19	0	0	0	0	0	0
	定点当り報告数	1.03	2.11	0.28	0.53	0.00	0.00	0.00	0.00	0.00	0.00
7.水痘	報告数	1	1	0	0	0	0	0	0	0	0
	定点当り報告数	0.03	0.03	0.00	0.00	0.00	0.00	0.00	0.00	0.00	0.00
8.手足口病	報告数	0	0	0	0	0	0	0	0	0	0
	定点当り報告数	0.00	0.00	0.00	0.00	0.00	0.00	0.00	0.00	0.00	0.00
9.伝染性紅斑	報告数	0	0	0	0	0	0	0	0	0	0
	定点当り報告数	0.00	0.00	0.00	0.00	0.00	0.00	0.00	0.00	0.00	0.00
10.突発性発疹	報告数	0	0	0	0	0	0	0	0	0	0
	定点当り報告数	0.00	0.00	0.00	0.00	0.00	0.00	0.00	0.00	0.00	0.00
11.ヘルパンギーナ	報告数	0	0	0	0	0	0	0	0	0	0
	定点当り報告数	0.00	0.00	0.00	0.00	0.00	0.00	0.00	0.00	0.00	0.00
12.流行性耳下腺炎	報告数	0	0	0	0	0	0	0	0	0	0
	定点当り報告数	0.00	0.00	0.00	0.00	0.00	0.00	0.00	0.00	0.00	0.00
13.マイコプラズマ肺炎(小児科)	報告数	4	10	0	0	0	0	0	0	0	0
	定点当り報告数	0.11	0.28	0.00	0.00	0.00	0.00	0.00	0.00	0.00	0.00
14.急性出血性結膜炎	報告数	0	0	0	0	0	0	0	0	0	0
	定点当り報告数	0.00	0.00	0.00	0.00	0.00	0.00	0.00	0.00	0.00	0.00
15.流行性角結膜炎	報告数	0	0	0	1	0	0	0	0	0	0
	定点当り報告数	0.00	0.00	0.00	0.20	0.00	0.00	0.00	0.00	0.00	0.00
16.細菌性髄膜炎	報告数	0	0	0	0	0	0	0	0	0	0
	定点当り報告数	0.00	0.00	0.00	0.00	0.00	0.00	0.00	0.00	0.00	0.00
17.無菌性髄膜炎	報告数	0	0	0	0	0	0	0	0	0	0
	定点当り報告数	0.00	0.00	0.00	0.00	0.00	0.00	0.00	0.00	0.00	0.00
18.マイコプラズマ肺炎	報告数	0	0	0	0	0	0	0	0	0	0
	定点当り報告数	0.00	0.00	0.00	0.00	0.00	0.00	0.00	0.00	0.00	0.00
19.クラミジア肺炎	報告数	0	0	0	0	0	0	0	0	0	0
	定点当り報告数	0.00	0.00	0.00	0.00	0.00	0.00	0.00	0.00	0.00	0.00
20.感染性胃腸炎(ロタウイルス)	報告数	0	0	0	0	0	0	0	0	0	0
	定点当り報告数	0.00	0.00	0.00	0.00	0.00	0.00	0.00	0.00	0.00	0.00

5週間推移表
2025年05週(01月27日～02月02日)

大分県 (男女合計)		合計	5週前	4週前	3週前	2週前	1週前	今週
1.インフルエンザ	報告数	13,406	6,081	3,147	2,140	1,153	645	240
	定点当り報告数	38.52	104.84	54.26	36.90	19.88	11.12	4.14
2.COVID-19	報告数	1,915	244	264	344	326	370	367
	定点当り報告数	5.50	4.21	4.55	5.93	5.62	6.38	6.33
3.RSウイルス感染症	報告数	43	2	4	4	8	5	20
	定点当り報告数	0.20	0.06	0.11	0.11	0.22	0.14	0.56
4.咽頭結膜熱	報告数	132	31	16	21	21	22	21
	定点当り報告数	0.61	0.86	0.44	0.58	0.58	0.61	0.58
5.A群溶血性レンサ球菌咽頭炎	報告数	713	127	52	107	133	133	161
	定点当り報告数	3.30	3.53	1.44	2.97	3.69	3.69	4.47
6.感染性胃腸炎	報告数	2,576	464	131	349	354	611	667
	定点当り報告数	11.92	12.89	3.64	9.69	9.83	16.97	18.53
7.水痘	報告数	49	11	1	8	4	17	8
	定点当り報告数	0.23	0.31	0.03	0.22	0.11	0.47	0.22
8.手足口病	報告数	68	37	11	6	3	9	2
	定点当り報告数	0.32	1.03	0.31	0.17	0.08	0.25	0.06
9.伝染性紅斑	報告数	19	2	0	7	1	4	5
	定点当り報告数	0.09	0.06	0.00	0.19	0.03	0.11	0.14
10.突発性発疹	報告数	87	16	4	13	20	19	15
	定点当り報告数	0.40	0.44	0.11	0.36	0.56	0.53	0.42
11.ヘルパンギーナ	報告数	6	3	0	0	0	0	3
	定点当り報告数	0.03	0.08	0.00	0.00	0.00	0.00	0.08
12.流行性耳下腺炎	報告数	9	0	2	2	2	2	1
	定点当り報告数	0.04	0.00	0.06	0.06	0.06	0.06	0.03
13.マイコプラズマ肺炎(小児科)	報告数	342	99	10	88	64	46	35
	定点当り報告数	1.58	2.75	0.28	2.44	1.78	1.28	0.97
14.急性出血性結膜炎	報告数	0	0	0	0	0	0	0
	定点当り報告数	0.00	0.00	0.00	0.00	0.00	0.00	0.00
15.流行性角結膜炎	報告数	28	6	10	4	3	2	3
	定点当り報告数	0.93	1.20	2.00	0.80	0.60	0.40	0.60
16.細菌性髄膜炎	報告数	2	1	0	0	1	0	0
	定点当り報告数	0.03	0.09	0.00	0.00	0.09	0.00	0.00
17.無菌性髄膜炎	報告数	1	0	0	1	0	0	0
	定点当り報告数	0.02	0.00	0.00	0.09	0.00	0.00	0.00
18.マイコプラズマ肺炎	報告数	19	7	1	2	5	2	2
	定点当り報告数	0.29	0.64	0.09	0.18	0.45	0.18	0.18
19.クラミジア肺炎	報告数	0	0	0	0	0	0	0
	定点当り報告数	0.00	0.00	0.00	0.00	0.00	0.00	0.00
20.感染性胃腸炎(ロタウイルス)	報告数	1	1	0	0	0	0	0
	定点当り報告数	0.02	0.09	0.00	0.00	0.00	0.00	0.00