

大分県感染症発生動向調査（週報）

<2025年02週(01月06日～01月12日)>

【コメント】

- ・インフルエンザの定点当りの報告数が、先週と比較して減少しましたが、引き続き多く報告されています。特に大分市、南部、西部保健所管内で多く報告されています。
- ・感染性胃腸炎の定点当りの報告数が、先週と比較して増加しています。
- ・COVID-19の定点当りの報告数が、先週と比較して増加しています。
- ・マイコプラズマ肺炎（小児科）県独自の定点当りの報告数が、先週と比較して増加しています。
- ・様々な感染症の患者が報告されているため、石鹸での手洗いの励行、咳エチケット、定期的な換気、場面に応じたマスク着用など、感染予防対策をお願いします。

【全数報告】

二類感染症： 結核 6件

大分市 4件（患者2、無症状病原体保有者2）

西部 2件（患者1、無症状病原体保有者1）

三類感染症： 腸管出血性大腸菌感染症 1件

大分市 1件

麻疹： 報告なし

風疹： 報告なし

百日咳： 報告なし

【定点報告：報告の多い感染症順】（ ）内は定点当りの報告数

1 インフルエンザ

大分市(46.12)、南部(44.40)、西部(39.40)

2 感染性胃腸炎

大分市(17.73)、東部(13.86)、南部(6.67)

3 COVID-19（新型コロナウイルス感染症）

南部(8.80)、北部(7.30)、大分市(6.82)

4 A群溶血性レンサ球菌咽頭炎

東部(5.57)、大分市(3.73)、南部(3.33)

5 マイコプラズマ肺炎（小児科）県独自

大分市(5.18)、南部(2.67)、東部(2.00)

*あなたの街の感染症情報（大分県）

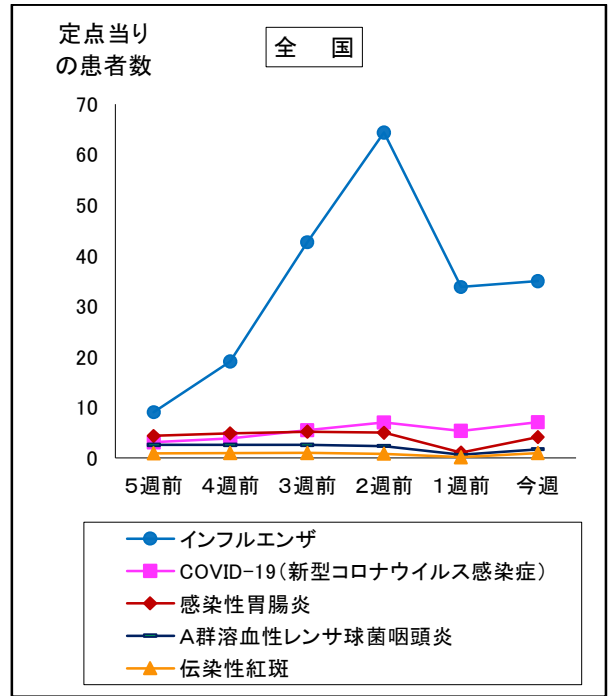
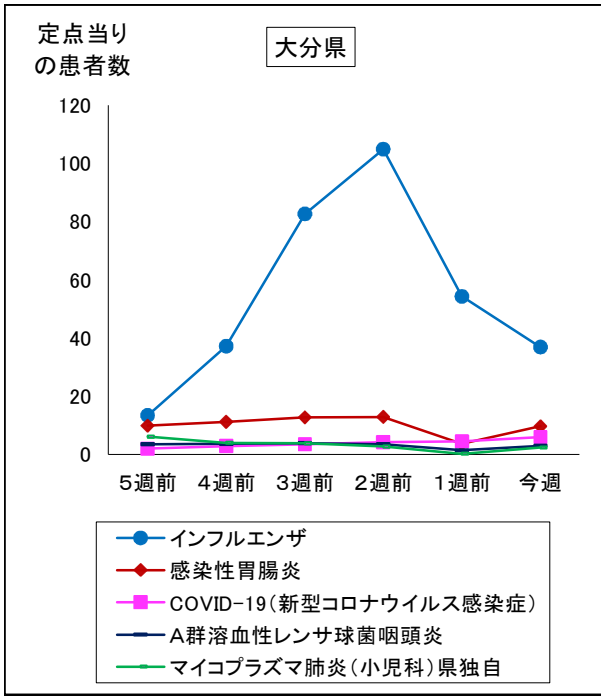
<<https://www.pref.oita.jp/soshiki/12220/kansen.html>>

*国立感染症研究所感染症情報センターホームページ

<<https://www.niid.go.jp/niid/ja/from-idsc.html>>

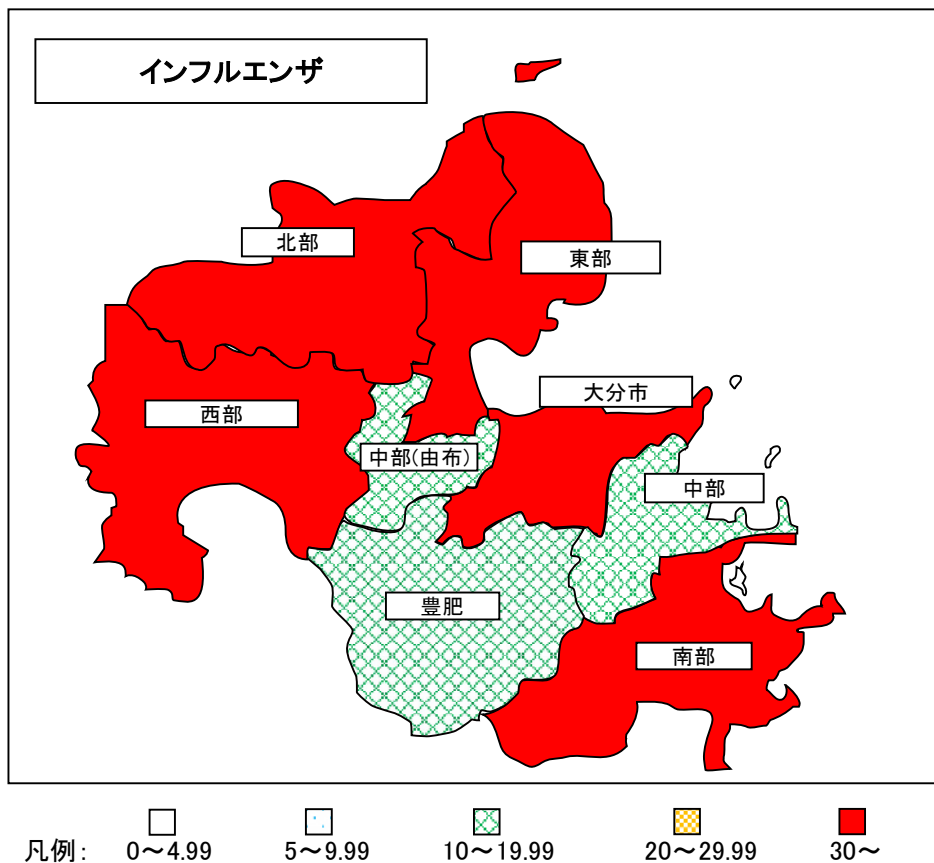
*海外渡航者のための感染症情報（厚生労働省 検疫所）

<<http://www.forth.go.jp/>>



2025年02週(01月06日～01月12日)

大分県				全国			
順位	疾患名	患者数	前週比較	順位	疾患名	患者数	前週比較
1位	インフルエンザ	2140	-1,007	1位	インフルエンザ	172,417	+30,419
2位	感染性胃腸炎	349	+218	2位	COVID-19(新型コロナウイルス感染症)	34,857	+12,500
3位	COVID-19(新型コロナウイルス感染症)	344	+80	3位	感染性胃腸炎	12,935	+10,054
4位	A群溶血性レンサ球菌咽頭炎	107	+55	4位	A群溶血性レンサ球菌咽頭炎	5,417	+3,809
5位	マイコプラズマ肺炎(小児科)県独自	88	+78	5位	伝染性紅斑	2,929	+2,501



報告数・定点当り報告数、疾病・保健所・性別(総数)

2025年02週(01月06日～01月12日)

大分県	インフルエンザ		COVID-19		RSウイルス感染症		咽頭結膜熱		A群溶血性レンサ球菌咽頭炎		感染性胃腸炎		水痘		手足口病	
	報告数	定点当り	報告数	定点当り	報告数	定点当り	報告数	定点当り	報告数	定点当り	報告数	定点当り	報告数	定点当り	報告数	定点当り
総数	2140	36.90	344	5.93	4	0.11	21	0.58	107	2.97	349	9.69	8	0.22	6	0.17
東部	437	36.42	65	5.42	1	0.14	9	1.29	39	5.57	97	13.86	1	0.14	3	0.43
中部	78	19.50	13	3.25	0	0.00	0	0.00	4	1.33	7	2.33	0	0.00	0	0.00
南部	222	44.40	44	8.80	0	0.00	0	0.00	10	3.33	20	6.67	0	0.00	0	0.00
豊肥	92	18.40	19	3.80	0	0.00	0	0.00	0	0.00	1	0.33	2	0.67	0	0.00
西部	197	39.40	14	2.80	0	0.00	0	0.00	1	0.33	3	1.00	0	0.00	0	0.00
北部	330	33.00	73	7.30	0	0.00	5	0.83	12	2.00	26	4.33	2	0.33	1	0.17
大分市	784	46.12	116	6.82	3	0.27	7	0.64	41	3.73	195	17.73	3	0.27	2	0.18

大分県	伝染性紅斑		突発性発疹		ヘルパンギーナ		流行性耳下腺炎		急性出血性結膜炎		流行性角結膜炎	
	報告数	定点当り	報告数	定点当り	報告数	定点当り	報告数	定点当り	報告数	定点当り	報告数	定点当り
総数	7	0.19	13	0.36	0	0.00	2	0.06	0	0.00	4	0.80
東部	0	0.00	3	0.43	0	0.00	0	0.00	0	0.00	0	0.00
中部	1	0.33	0	0.00	0	0.00	0	0.00	0	0.00	0	0.00
南部	0	0.00	0	0.00	0	0.00	0	0.00	0	0.00	0	0.00
豊肥	0	0.00	0	0.00	0	0.00	0	0.00	0	0.00	0	0.00
西部	2	0.67	0	0.00	0	0.00	0	0.00	0	0.00	0	0.00
北部	0	0.00	2	0.33	0	0.00	0	0.00	0	0.00	0	0.00
大分市	4	0.36	8	0.73	0	0.00	2	0.18	0	0.00	4	1.33

(全数報告) 1週	麻しん 報告数	風しん 報告数	百日咳 報告数
総数	0	0	0
東部	0	0	0
中部	0	0	0
南部	0	0	0
豊肥	0	0	0
西部	0	0	0
北部	0	0	0
大分市	0	0	0

大分県	細菌性髄膜炎		無菌性髄膜炎		マイコプラズマ肺炎		クラミジア肺炎		感染性胃腸炎(ロタウイルス)		マイコプラズマ肺炎(小児科)県独自	
	報告数	定点当り	報告数	定点当り	報告数	定点当り	報告数	定点当り	報告数	定点当り	報告数	定点当り
総数	0	0.00	1	0.09	2	0.18	0	0.00	0	0.00	88	2.44
東部	0	0.00	1	0.50	1	0.50	0	0.00	0	0.00	14	2.00
中部	0	0.00	0	0.00	0	0.00	0	0.00	0	0.00	4	1.33
南部	0	0.00	0	0.00	0	0.00	0	0.00	0	0.00	8	2.67
豊肥	0	0.00	0	0.00	0	0.00	0	0.00	0	0.00	1	0.33
西部	0	0.00	0	0.00	0	0.00	0	0.00	0	0.00	2	0.67
北部	0	0.00	0	0.00	1	0.50	0	0.00	0	0.00	2	0.33
大分市	0	0.00	0	0.00	0	0.00	0	0.00	0	0.00	57	5.18

(全数報告) 2週	麻しん 報告数	風しん 報告数	百日咳 報告数
総数	0	0	0
東部	0	0	0
中部	0	0	0
南部	0	0	0
豊肥	0	0	0
西部	0	0	0
北部	0	0	0
大分市	0	0	0

報告数・定点当り報告数、疾病・保健所・性別(男)

2025年02週(01月06日～01月12日)

大分県	インフルエンザ		COVID-19		RSウイルス感染症		咽頭結膜熱		A群溶血性レンサ球菌咽頭炎		感染性胃腸炎		水痘		手足口病	
	報告数	定点当り	報告数	定点当り	報告数	定点当り	報告数	定点当り	報告数	定点当り	報告数	定点当り	報告数	定点当り	報告数	定点当り
総数	1102	19.00	162	2.79	3	0.08	15	0.42	60	1.67	199	5.53	3	0.08	2	0.06
東部	216	18.00	28	2.33	1	0.14	6	0.86	21	3.00	61	8.71	0	0.00	1	0.14
中部	36	9.00	7	1.75	0	0.00	0	0.00	3	1.00	4	1.33	0	0.00	0	0.00
南部	121	24.20	18	3.60	0	0.00	0	0.00	7	2.33	9	3.00	0	0.00	0	0.00
豊肥	59	11.80	11	2.20	0	0.00	0	0.00	0	0.00	0	0.00	0	0.00	0	0.00
西部	97	19.40	6	1.20	0	0.00	0	0.00	1	0.33	1	0.33	0	0.00	0	0.00
北部	168	16.80	39	3.90	0	0.00	4	0.67	6	1.00	18	3.00	2	0.33	0	0.00
大分市	405	23.82	53	3.12	2	0.18	5	0.45	22	2.00	106	9.64	1	0.09	1	0.09

大分県	伝染性紅斑		突発性発疹		ヘルパンギーナ		流行性耳下腺炎		急性出血性結膜炎		流行性角結膜炎	
	報告数	定点当り	報告数	定点当り	報告数	定点当り	報告数	定点当り	報告数	定点当り	報告数	定点当り
総数	3	0.08	7	0.19	0	0.00	1	0.03	0	0.00	2	0.40
東部	0	0.00	2	0.29	0	0.00	0	0.00	0	0.00	0	0.00
中部	1	0.33	0	0.00	0	0.00	0	0.00	0	0.00	0	0.00
南部	0	0.00	0	0.00	0	0.00	0	0.00	0	0.00	0	0.00
豊肥	0	0.00	0	0.00	0	0.00	0	0.00	0	0.00	0	0.00
西部	0	0.00	0	0.00	0	0.00	0	0.00	0	0.00	0	0.00
北部	0	0.00	1	0.17	0	0.00	0	0.00	0	0.00	0	0.00
大分市	2	0.18	4	0.36	0	0.00	1	0.09	0	0.00	2	0.67

(全数報告) 1週	麻しん 報告数	風しん 報告数	百日咳 報告数
総数	0	0	0
東部	0	0	0
中部	0	0	0
南部	0	0	0
豊肥	0	0	0
西部	0	0	0
北部	0	0	0
大分市	0	0	0

大分県	細菌性髄膜炎		無菌性髄膜炎		マイコプラズマ肺炎		クラミジア肺炎		感染性胃腸炎(ロタウイルス)		マイコプラズマ肺炎(小児科)県独自	
	報告数	定点当り	報告数	定点当り	報告数	定点当り	報告数	定点当り	報告数	定点当り	報告数	定点当り
総数	0	0.00	1	0.09	1	0.09	0	0.00	0	0.00	51	1.42
東部	0	0.00	1	0.50	0	0.00	0	0.00	0	0.00	7	1.00
中部	0	0.00	0	0.00	0	0.00	0	0.00	0	0.00	2	0.67
南部	0	0.00	0	0.00	0	0.00	0	0.00	0	0.00	6	2.00
豊肥	0	0.00	0	0.00	0	0.00	0	0.00	0	0.00	1	0.33
西部	0	0.00	0	0.00	0	0.00	0	0.00	0	0.00	2	0.67
北部	0	0.00	0	0.00	1	0.50	0	0.00	0	0.00	1	0.17
大分市	0	0.00	0	0.00	0	0.00	0	0.00	0	0.00	32	2.91

(全数報告) 2週	麻しん 報告数	風しん 報告数	百日咳 報告数
総数	0	0	0
東部	0	0	0
中部	0	0	0
南部	0	0	0
豊肥	0	0	0
西部	0	0	0
北部	0	0	0
大分市	0	0	0

報告数・定点当り報告数、疾病・保健所・性別(女)

2025年02週(01月06日～01月12日)

大分県	インフルエンザ		COVID-19		RSウイルス感染症		咽頭結膜熱		A群溶血性レンサ球菌咽頭炎		感染性胃腸炎		水痘		手足口病	
	報告数	定点当り	報告数	定点当り	報告数	定点当り	報告数	定点当り	報告数	定点当り	報告数	定点当り	報告数	定点当り	報告数	定点当り
総数	1038	17.90	182	3.14	1	0.03	6	0.17	47	1.31	150	4.17	5	0.14	4	0.11
東部	221	18.42	37	3.08	0	0.00	3	0.43	18	2.57	36	5.14	1	0.14	2	0.29
中部	42	10.50	6	1.50	0	0.00	0	0.00	1	0.33	3	1.00	0	0.00	0	0.00
南部	101	20.20	26	5.20	0	0.00	0	0.00	3	1.00	11	3.67	0	0.00	0	0.00
豊肥	33	6.60	8	1.60	0	0.00	0	0.00	0	0.00	1	0.33	2	0.67	0	0.00
西部	100	20.00	8	1.60	0	0.00	0	0.00	0	0.00	2	0.67	0	0.00	0	0.00
北部	162	16.20	34	3.40	0	0.00	1	0.17	6	1.00	8	1.33	0	0.00	1	0.17
大分市	379	22.29	63	3.71	1	0.09	2	0.18	19	1.73	89	8.09	2	0.18	1	0.09

大分県	伝染性紅斑		突発性発疹		ヘルパンギーナ		流行性耳下腺炎		急性出血性結膜炎		流行性角結膜炎	
	報告数	定点当り	報告数	定点当り	報告数	定点当り	報告数	定点当り	報告数	定点当り	報告数	定点当り
総数	4	0.11	6	0.17	0	0.00	1	0.03	0	0.00	2	0.40
東部	0	0.00	1	0.14	0	0.00	0	0.00	0	0.00	0	0.00
中部	0	0.00	0	0.00	0	0.00	0	0.00	0	0.00	0	0.00
南部	0	0.00	0	0.00	0	0.00	0	0.00	0	0.00	0	0.00
豊肥	0	0.00	0	0.00	0	0.00	0	0.00	0	0.00	0	0.00
西部	2	0.67	0	0.00	0	0.00	0	0.00	0	0.00	0	0.00
北部	0	0.00	1	0.17	0	0.00	0	0.00	0	0.00	0	0.00
大分市	2	0.18	4	0.36	0	0.00	1	0.09	0	0.00	2	0.67

(全数報告) 1週	麻しん 報告数	風しん 報告数	百日咳 報告数
総数	0	0	0
東部	0	0	0
中部	0	0	0
南部	0	0	0
豊肥	0	0	0
西部	0	0	0
北部	0	0	0
大分市	0	0	0

大分県	細菌性髄膜炎		無菌性髄膜炎		マイコプラズマ肺炎		クラミジア肺炎		感染性胃腸炎(ロタウイルス)		マイコプラズマ肺炎(小児科)県独自	
	報告数	定点当り	報告数	定点当り	報告数	定点当り	報告数	定点当り	報告数	定点当り	報告数	定点当り
総数	0	0.00	0	0.00	1	0.09	0	0.00	0	0.00	37	1.03
東部	0	0.00	0	0.00	1	0.50	0	0.00	0	0.00	7	1.00
中部	0	0.00	0	0.00	0	0.00	0	0.00	0	0.00	2	0.67
南部	0	0.00	0	0.00	0	0.00	0	0.00	0	0.00	2	0.67
豊肥	0	0.00	0	0.00	0	0.00	0	0.00	0	0.00	0	0.00
西部	0	0.00	0	0.00	0	0.00	0	0.00	0	0.00	0	0.00
北部	0	0.00	0	0.00	0	0.00	0	0.00	0	0.00	1	0.17
大分市	0	0.00	0	0.00	0	0.00	0	0.00	0	0.00	25	2.27

(全数報告) 2週	麻しん 報告数	風しん 報告数	百日咳 報告数
総数	0	0	0
東部	0	0	0
中部	0	0	0
南部	0	0	0
豊肥	0	0	0
西部	0	0	0
北部	0	0	0
大分市	0	0	0

報告数・定点当り報告数、性・年齢階級・疾患別(その1)

2025年02週(01月06日～01月12日)

大分県 (男女合計)	疾患1～15 (疾患16～20)	総数	～5ヶ月 (0歳)	～11ヶ月 (1-4)	1歳 (5-9)	2歳 (10-14)	3歳 (15-19)	4歳 (20-24)	5歳 (25-29)	6歳 (30-34)	7歳 (35-39)	8歳 (40-44)
1.インフルエンザ	報告数	2140	16	50	131	113	123	137	122	106	82	76
	定点当り報告数	36.90	0.28	0.86	2.26	1.95	2.12	2.36	2.10	1.83	1.41	1.31
2.COVID-19	報告数	344	6	10	18	6	4	1	4	4	4	2
	定点当り報告数	5.93	0.10	0.17	0.31	0.10	0.07	0.02	0.07	0.07	0.07	0.03
3.RSウイルス感染症	報告数	4	0	1	0	2	0	0	0	1	0	0
	定点当り報告数	0.11	0.00	0.03	0.00	0.06	0.00	0.00	0.00	0.03	0.00	0.00
4.咽頭結膜熱	報告数	21	0	3	10	2	2	3	0	0	0	1
	定点当り報告数	0.58	0.00	0.08	0.28	0.06	0.06	0.08	0.00	0.00	0.00	0.03
5.A群溶血性レンサ球菌咽頭炎	報告数	107	0	0	4	5	8	11	12	12	7	14
	定点当り報告数	2.97	0.00	0.00	0.11	0.14	0.22	0.31	0.33	0.33	0.19	0.39
6.感染性胃腸炎	報告数	349	6	21	41	33	24	32	35	25	10	14
	定点当り報告数	9.69	0.17	0.58	1.14	0.92	0.67	0.89	0.97	0.69	0.28	0.39
7.水痘	報告数	8	0	0	2	0	0	0	0	0	2	0
	定点当り報告数	0.22	0.00	0.00	0.06	0.00	0.00	0.00	0.00	0.00	0.06	0.00
8.手足口病	報告数	6	0	0	1	0	0	0	2	2	0	0
	定点当り報告数	0.17	0.00	0.00	0.03	0.00	0.00	0.00	0.06	0.06	0.00	0.00
9.伝染性紅斑	報告数	7	0	0	1	3	0	1	1	0	0	1
	定点当り報告数	0.19	0.00	0.00	0.03	0.08	0.00	0.03	0.03	0.00	0.00	0.03
10.突発性発疹	報告数	13	0	2	10	0	1	0	0	0	0	0
	定点当り報告数	0.36	0.00	0.06	0.28	0.00	0.03	0.00	0.00	0.00	0.00	0.00
11.ヘルパンギーナ	報告数	0	0	0	0	0	0	0	0	0	0	0
	定点当り報告数	0.00	0.00	0.00	0.00	0.00	0.00	0.00	0.00	0.00	0.00	0.00
12.流行性耳下腺炎	報告数	2	0	0	0	1	0	0	1	0	0	0
	定点当り報告数	0.06	0.00	0.00	0.00	0.03	0.00	0.00	0.03	0.00	0.00	0.00
13.マイコプラズマ肺炎(小児科)	報告数	88	0	2	0	1	4	3	4	6	16	6
	定点当り報告数	2.44	0.00	0.06	0.00	0.03	0.11	0.08	0.11	0.17	0.44	0.17
14.急性出血性結膜炎	報告数	0	0	0	0	0	0	0	0	0	0	0
	定点当り報告数	0.00	0.00	0.00	0.00	0.00	0.00	0.00	0.00	0.00	0.00	0.00
15.流行性角結膜炎	報告数	4	0	0	0	0	0	0	0	0	1	0
	定点当り報告数	0.80	0.00	0.00	0.00	0.00	0.00	0.00	0.00	0.00	0.20	0.00
16.細菌性髄膜炎	報告数	0	0	0	0	0	0	0	0	0	0	0
	定点当り報告数	0.00	0.00	0.00	0.00	0.00	0.00	0.00	0.00	0.00	0.00	0.00
17.無菌性髄膜炎	報告数	1	0	0	0	0	0	0	0	0	0	0
	定点当り報告数	0.09	0.00	0.00	0.00	0.00	0.00	0.00	0.00	0.00	0.00	0.00
18.マイコプラズマ肺炎	報告数	2	0	0	1	1	0	0	0	0	0	0
	定点当り報告数	0.18	0.00	0.00	0.09	0.09	0.00	0.00	0.00	0.00	0.00	0.00
19.クラミジア肺炎	報告数	0	0	0	0	0	0	0	0	0	0	0
	定点当り報告数	0.00	0.00	0.00	0.00	0.00	0.00	0.00	0.00	0.00	0.00	0.00
20.感染性胃腸炎(ロタウイルス)	報告数	0	0	0	0	0	0	0	0	0	0	0
	定点当り報告数	0.00	0.00	0.00	0.00	0.00	0.00	0.00	0.00	0.00	0.00	0.00

報告数・定点当り報告数、性・年齢階級・疾患別(その2)

2025年02週(01月06日～01月12日)

大分県 (男女合計)	疾患1～15 (疾患16～20)	9歳 (45-49)	10～14 (50-54)	15～19 (55-59)	20～29 (60-64)	30～39 (65-69)	40～49 70歳-	50～59	60～69	70～79	80歳～
1.インフルエンザ	報告数	61	289	101	106	145	156	120	84	64	58
	定点当り報告数	1.05	4.98	1.74	1.83	2.50	2.69	2.07	1.45	1.10	1.00
2.COVID-19	報告数	2	31	7	22	32	44	40	37	39	31
	定点当り報告数	0.03	0.53	0.12	0.38	0.55	0.76	0.69	0.64	0.67	0.53
3.RSウイルス感染症	報告数	0	0	0	0	0	0	0	0	0	0
	定点当り報告数	0.00	0.00	0.00	0.00	0.00	0.00	0.00	0.00	0.00	0.00
4.咽頭結膜熱	報告数	0	0	0	0	0	0	0	0	0	0
	定点当り報告数	0.00	0.00	0.00	0.00	0.00	0.00	0.00	0.00	0.00	0.00
5.A群溶血性レンサ球菌咽頭炎	報告数	9	17	6	2	0	0	0	0	0	0
	定点当り報告数	0.25	0.47	0.17	0.06	0.00	0.00	0.00	0.00	0.00	0.00
6.感染性胃腸炎	報告数	20	55	13	20	0	0	0	0	0	0
	定点当り報告数	0.56	1.53	0.36	0.56	0.00	0.00	0.00	0.00	0.00	0.00
7.水痘	報告数	2	2	0	0	0	0	0	0	0	0
	定点当り報告数	0.06	0.06	0.00	0.00	0.00	0.00	0.00	0.00	0.00	0.00
8.手足口病	報告数	0	1	0	0	0	0	0	0	0	0
	定点当り報告数	0.00	0.03	0.00	0.00	0.00	0.00	0.00	0.00	0.00	0.00
9.伝染性紅斑	報告数	0	0	0	0	0	0	0	0	0	0
	定点当り報告数	0.00	0.00	0.00	0.00	0.00	0.00	0.00	0.00	0.00	0.00
10.突発性発疹	報告数	0	0	0	0	0	0	0	0	0	0
	定点当り報告数	0.00	0.00	0.00	0.00	0.00	0.00	0.00	0.00	0.00	0.00
11.ヘルパンギーナ	報告数	0	0	0	0	0	0	0	0	0	0
	定点当り報告数	0.00	0.00	0.00	0.00	0.00	0.00	0.00	0.00	0.00	0.00
12.流行性耳下腺炎	報告数	0	0	0	0	0	0	0	0	0	0
	定点当り報告数	0.00	0.00	0.00	0.00	0.00	0.00	0.00	0.00	0.00	0.00
13.マイコプラズマ肺炎(小児科)	報告数	8	31	5	2	0	0	0	0	0	0
	定点当り報告数	0.22	0.86	0.14	0.06	0.00	0.00	0.00	0.00	0.00	0.00
14.急性出血性結膜炎	報告数	0	0	0	0	0	0	0	0	0	0
	定点当り報告数	0.00	0.00	0.00	0.00	0.00	0.00	0.00	0.00	0.00	0.00
15.流行性角結膜炎	報告数	0	0	0	0	2	1	0	0	0	0
	定点当り報告数	0.00	0.00	0.00	0.00	0.40	0.20	0.00	0.00	0.00	0.00
16.細菌性髄膜炎	報告数	0	0	0	0	0	0	0	0	0	0
	定点当り報告数	0.00	0.00	0.00	0.00	0.00	0.00	0.00	0.00	0.00	0.00
17.無菌性髄膜炎	報告数	0	0	0	0	0	1	0	0	0	0
	定点当り報告数	0.00	0.00	0.00	0.00	0.00	0.09	0.00	0.00	0.00	0.00
18.マイコプラズマ肺炎	報告数	0	0	0	0	0	0	0	0	0	0
	定点当り報告数	0.00	0.00	0.00	0.00	0.00	0.00	0.00	0.00	0.00	0.00
19.クラミジア肺炎	報告数	0	0	0	0	0	0	0	0	0	0
	定点当り報告数	0.00	0.00	0.00	0.00	0.00	0.00	0.00	0.00	0.00	0.00
20.感染性胃腸炎(ロタウイルス)	報告数	0	0	0	0	0	0	0	0	0	0
	定点当り報告数	0.00	0.00	0.00	0.00	0.00	0.00	0.00	0.00	0.00	0.00

5週間推移表
2025年02週(01月06日～01月12日)

大分県 (男女合計)		合計	5週前	4週前	3週前	2週前	1週前	今週
1.インフルエンザ	報告数	19,098	778	2,159	4,793	6,081	3,147	2,140
	定点当り報告数	54.88	13.41	37.22	82.64	104.84	54.26	36.90
2.COVID-19	報告数	1,345	119	170	204	244	264	344
	定点当り報告数	3.87	2.05	2.93	3.52	4.21	4.55	5.93
3.RSウイルス感染症	報告数	31	7	9	5	2	4	4
	定点当り報告数	0.14	0.19	0.25	0.14	0.06	0.11	0.11
4.咽頭結膜熱	報告数	166	37	25	36	31	16	21
	定点当り報告数	0.77	1.03	0.69	1.00	0.86	0.44	0.58
5.A群溶血性レンサ球菌咽頭炎	報告数	681	126	129	140	127	52	107
	定点当り報告数	3.15	3.50	3.58	3.89	3.53	1.44	2.97
6.感染性胃腸炎	報告数	2,160	355	403	458	464	131	349
	定点当り報告数	10.00	9.86	11.19	12.72	12.89	3.64	9.69
7.水痘	報告数	36	3	5	8	11	1	8
	定点当り報告数	0.17	0.08	0.14	0.22	0.31	0.03	0.22
8.手足口病	報告数	265	116	51	44	37	11	6
	定点当り報告数	1.23	3.22	1.42	1.22	1.03	0.31	0.17
9.伝染性紅斑	報告数	13	2	2	0	2	0	7
	定点当り報告数	0.06	0.06	0.06	0.00	0.06	0.00	0.19
10.突発性発疹	報告数	79	12	16	18	16	4	13
	定点当り報告数	0.36	0.33	0.44	0.50	0.44	0.11	0.36
11.ヘルパンギーナ	報告数	7	2	0	2	3	0	0
	定点当り報告数	0.03	0.06	0.00	0.06	0.08	0.00	0.00
12.流行性耳下腺炎	報告数	8	2	2	0	0	2	2
	定点当り報告数	0.04	0.06	0.06	0.00	0.00	0.06	0.06
13.マイコプラズマ肺炎(小児科)	報告数	701	223	145	136	99	10	88
	定点当り報告数	3.25	6.19	4.03	3.78	2.75	0.28	2.44
14.急性出血性結膜炎	報告数	0	0	0	0	0	0	0
	定点当り報告数	0.00	0.00	0.00	0.00	0.00	0.00	0.00
15.流行性角結膜炎	報告数	31	6	1	4	6	10	4
	定点当り報告数	1.03	1.20	0.20	0.80	1.20	2.00	0.80
16.細菌性髄膜炎	報告数	1	0	0	0	1	0	0
	定点当り報告数	0.02	0.00	0.00	0.00	0.09	0.00	0.00
17.無菌性髄膜炎	報告数	1	0	0	0	0	0	1
	定点当り報告数	0.02	0.00	0.00	0.00	0.00	0.00	0.09
18.マイコプラズマ肺炎	報告数	26	6	6	4	7	1	2
	定点当り報告数	0.40	0.55	0.55	0.36	0.64	0.09	0.18
19.クラミジア肺炎	報告数	0	0	0	0	0	0	0
	定点当り報告数	0.00	0.00	0.00	0.00	0.00	0.00	0.00
20.感染性胃腸炎(ロタウイルス)	報告数	1	0	0	0	1	0	0
	定点当り報告数	0.02	0.00	0.00	0.00	0.09	0.00	0.00