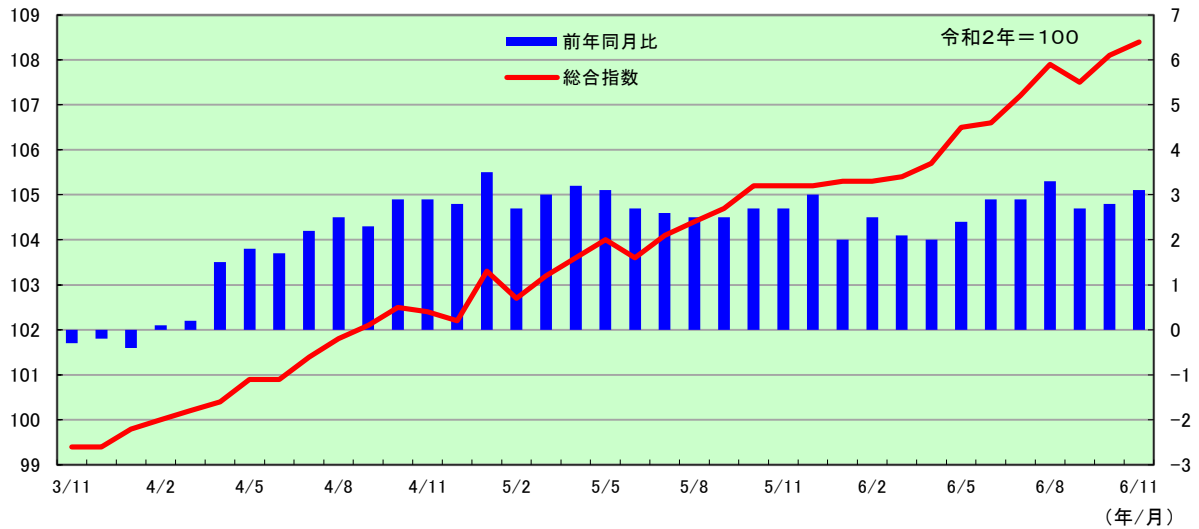


大分市消費者物価指数の動き

総合指数と前年同月比

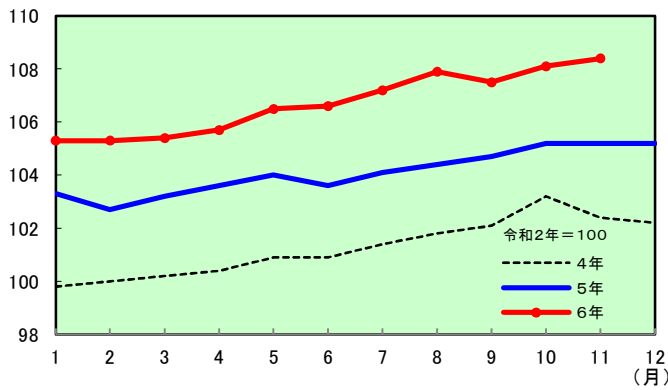


総合指数

令和6年11月 …108.4

前月比 (+ 0.3%)

前年同月比 (+ 3.1%)



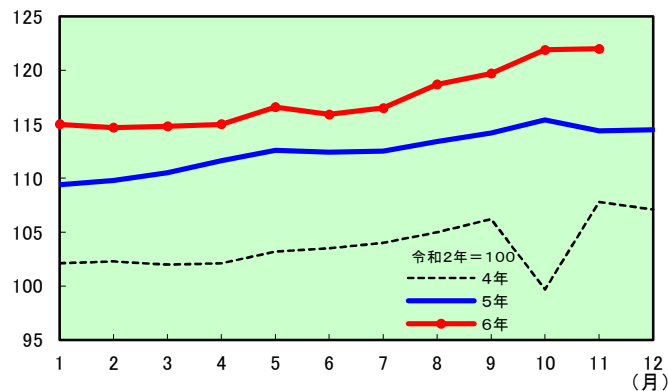
総合指数は108.4となり、前月に比べ0.3%上昇した。

食料指数

令和6年11月 …122.0

前月比 (+ 0.1%)

前年同月比 (+ 6.6%)



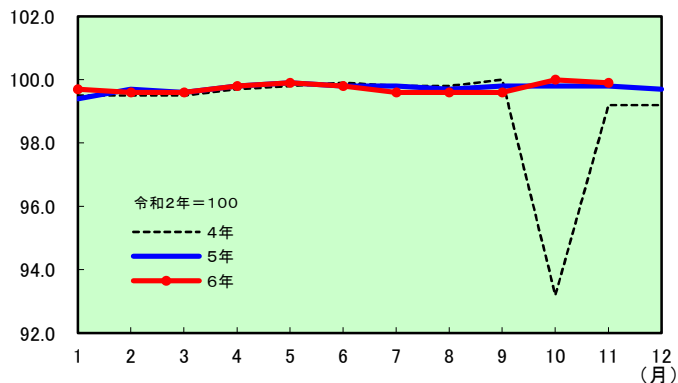
食料指数は122.0となり、前月に比べ0.1%上昇した。
これは、菓子類が3.8%上昇したことなどによる。

住居指数

令和6年11月 …99.9

前月比 (- 0.1%)

前年同月比 (+ 0.1%)



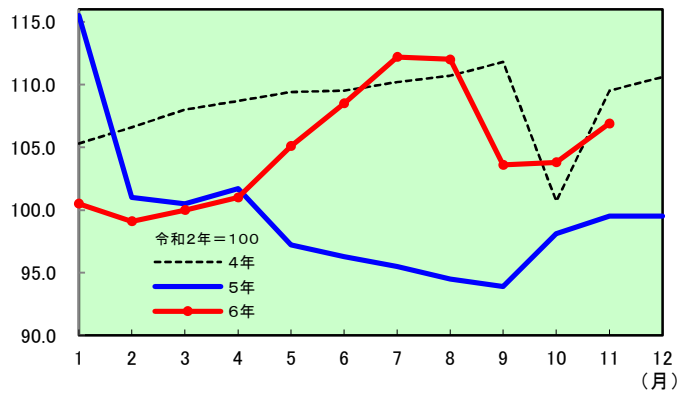
住居指数は99.9となり、前月に比べ0.1%下落した。

これは、家賃が0.1%下落したことによる。

光熱・水道指数

令和6年11月 …106.9

前月比 (+ 3.0%) 前年同月比 (+ 7.4%)

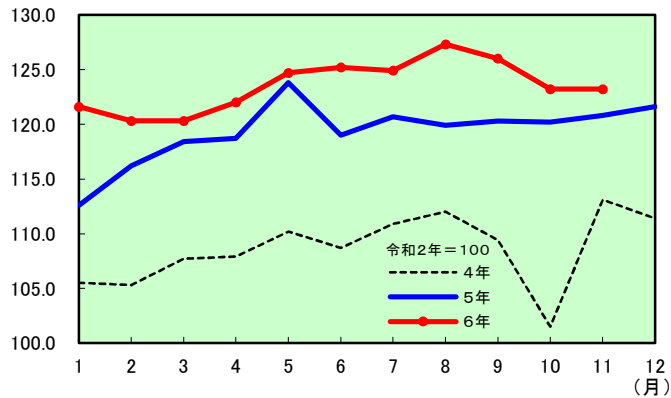


光熱・水道指数は106.9となり、前月に比べ3.0%上昇した。
これは、電気代が5.4%上昇したことなどによる。

家具・家事用品指数

令和6年11月 …123.2

前月比 (0.0%) 前年同月比 (+ 2.0%)

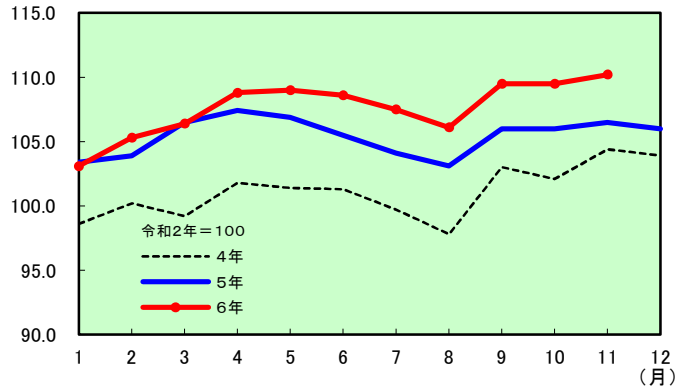


家具・家事用品指数は123.2となり、前月と同じ水準になった。

被服及び履物指数

令和6年11月 …110.2

前月比 (+ 0.6%) 前年同月比 (+ 3.4%)

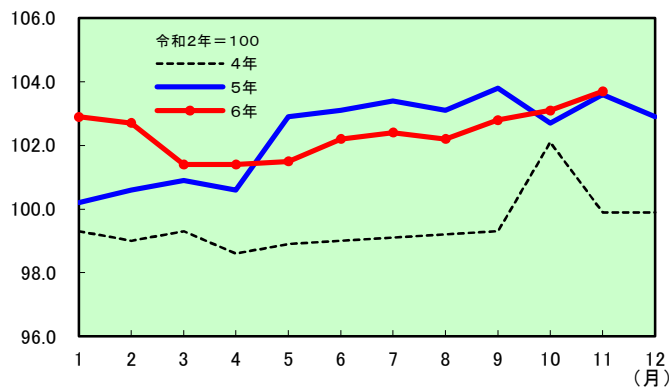


被服及び履物指数は110.2となり、前月に比べ0.6%上昇した。
これは、衣料が0.9%上昇したことなどによる。

保健医療指数

令和6年11月 …103.7

前月比 (+ 0.5%) 前年同月比 (+ 0.1%)

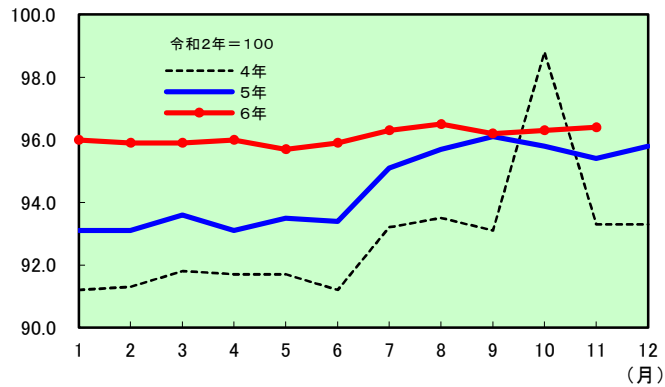


保健医療指数は103.7となり、前月に比べ0.5%上昇した。
これは、保健医療用品・器具が2.0%上昇したことなどによる。

交通・通信指数

令和6年11月 …96.4

前月比 (+ 0.1%) 前年同月比 (+ 1.1%)

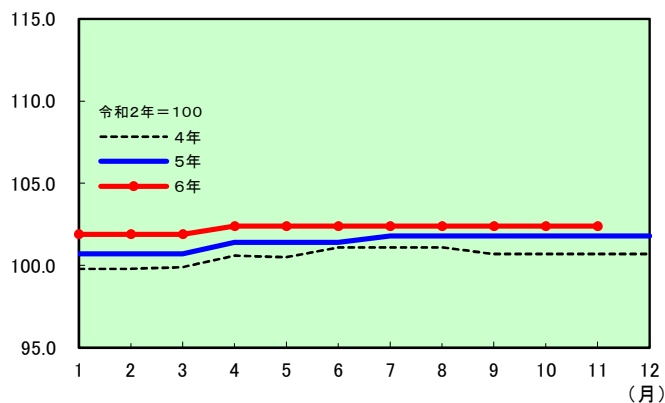


交通・通信指数は96.4となり、前月に比べ0.1%上昇した。
これは、通信が0.4%上昇したことによる。

教育指数

令和6年11月 …102.4

前月比 (0.0%) 前年同月比 (+ 0.6%)

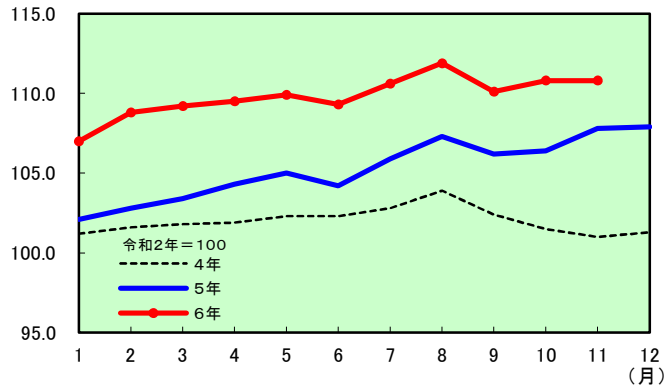


教育指数は102.4となり、前月と同じ水準になった。

教養娯楽指数

令和6年11月 …110.8

前月比 (0.0%) 前年同月比 (+ 2.8%)

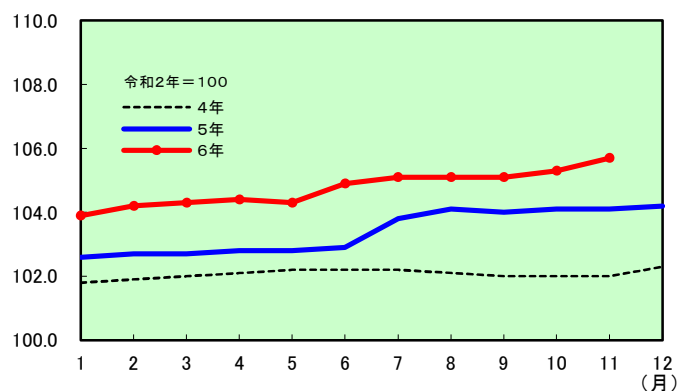


教養娯楽指数は110.8となり、前月と同じ水準になった。

諸雑費指数

令和6年11月 …105.7

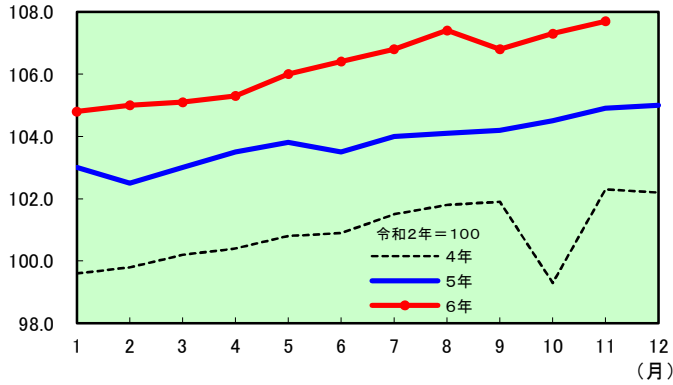
前月比 (+ 0.3%) 前年同月比 (+ 1.6%)



諸雑費指数は105.7となり、前月に比べ0.3%上昇した。
これは、身の回り用品が1.2%上昇したことなどによる。

生鮮食品を除く総合指数 令和6年11月 …107.7

前月比 (+ 0.3%) 前年同月比 (+ 2.6%)

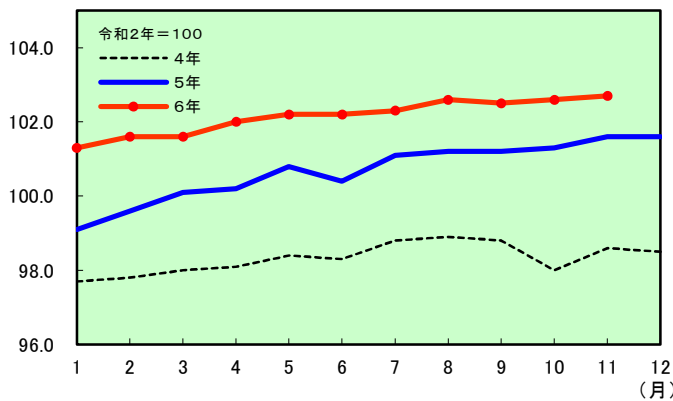


生鮮食品を除く総合指数は107.7となり、前月に比べ0.3%上昇した。

食料(酒類を除く)及び

エネルギーを除く総合指数 令和6年11月 …102.7

前月比 (+ 0.1%) 前年同月比 (+ 1.1%)

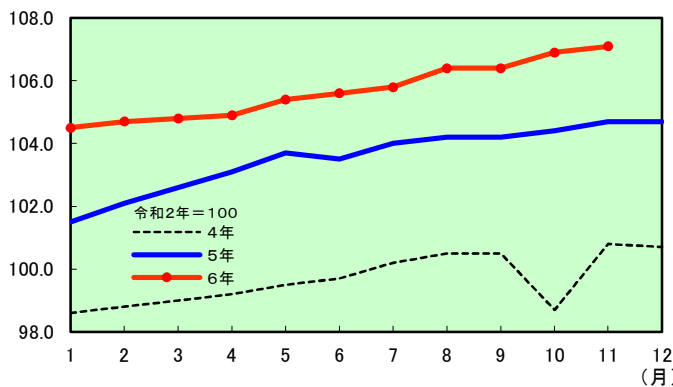


食料(酒類を除く)及びエネルギーを除く総合指数は102.7となり、前月に比べ0.1%上昇した。

生鮮食品及びエネルギーを除く総合指数

令和6年11月 …107.1

前月比 (+ 0.1%) 前年同月比 (+ 2.2%)



生鮮食品及びエネルギーを除く総合指数は107.1となり、前月に比べ0.1%上昇した。