

大分県感染症発生動向調査（週報）

<2024年48週(11月25日～12月01日)>

【コメント】

- インフルエンザの定点当りの報告数が、先週と比較して増加しています。
- 感染性胃腸炎の定点当りの報告数が、先週と比較して増加しています。
- マイコプラズマ肺炎（小児科）県独自の定点当りの報告数が、引き続き多く報告されています。発熱や痰を伴わない咳が続く場合は、早めに医療機関への受診を検討してください。
- 手足口病の定点当りの報告数は、先週と比較して減少しましたが引き続き多く報告されています。アルコール消毒は効果がうすいため、石鹸でのていねいな手洗いやタオルの共用を避けるなど、感染予防対策を徹底してください。
- 様々な感染症の患者が報告されているため、石鹸での手洗いの励行、咳エチケット、定期的な換気、場面に応じたマスク着用など、感染予防対策をお願いします。

【全数報告】

二類感染症： 結核 3件
豊肥 1件（患者1）
北部 1件（無症状病原体保有者1）
大分市 1件（無症状病原体保有者1）

三類感染症： 腸管出血性大腸菌感染症 1件
大分市 1件

麻 し ん： 報告なし

風 し ん： 報告なし

百 日 咳： 報告なし

【定点報告：報告の多い感染症順】（ ）内は定点当りの報告数

- 1 インフルエンザ
西部(18.00)、南部(8.40)、北部(8.10)
- 2 感染性胃腸炎
東部(14.00)、大分市(13.73)、南部(5.67)
- 3 マイコプラズマ肺炎（小児科）県独自
大分市(9.27)、東部(5.14)、中部(4.67)
- 4 A群溶血性レンサ球菌咽頭炎
東部(8.57)、南部(8.33)、大分市(5.09)
- 5 手足口病
北部(6.17)、南部(5.33)、東部(5.14)

*あなたの街の感染症情報（大分県）

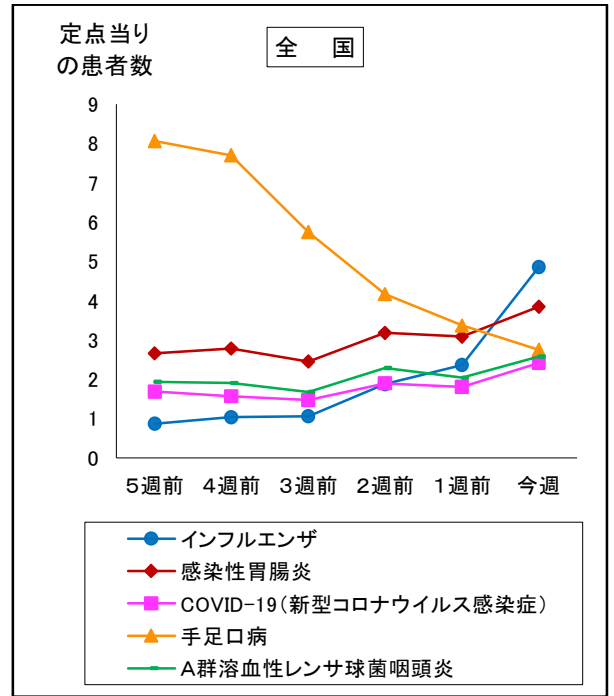
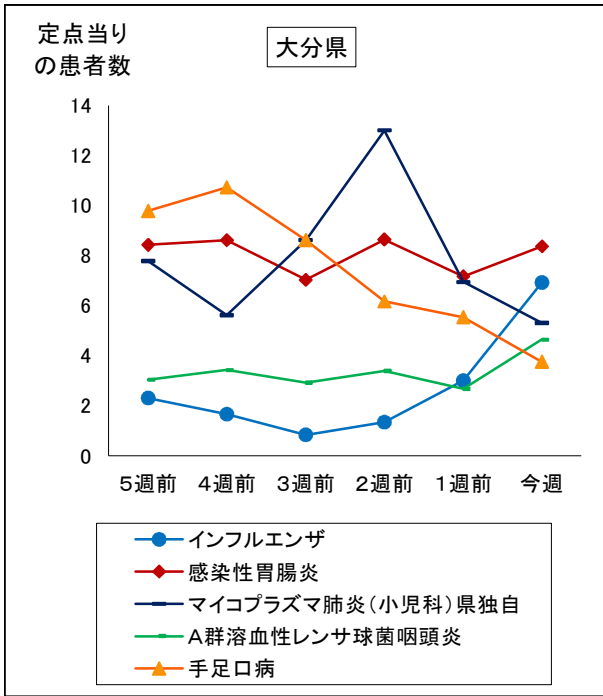
<<https://www.pref.oita.jp/soshiki/12220/kansen.html>>

*国立感染症研究所感染症情報センターホームページ

<<https://www.niid.go.jp/niid/ja/from-idsc.html>>

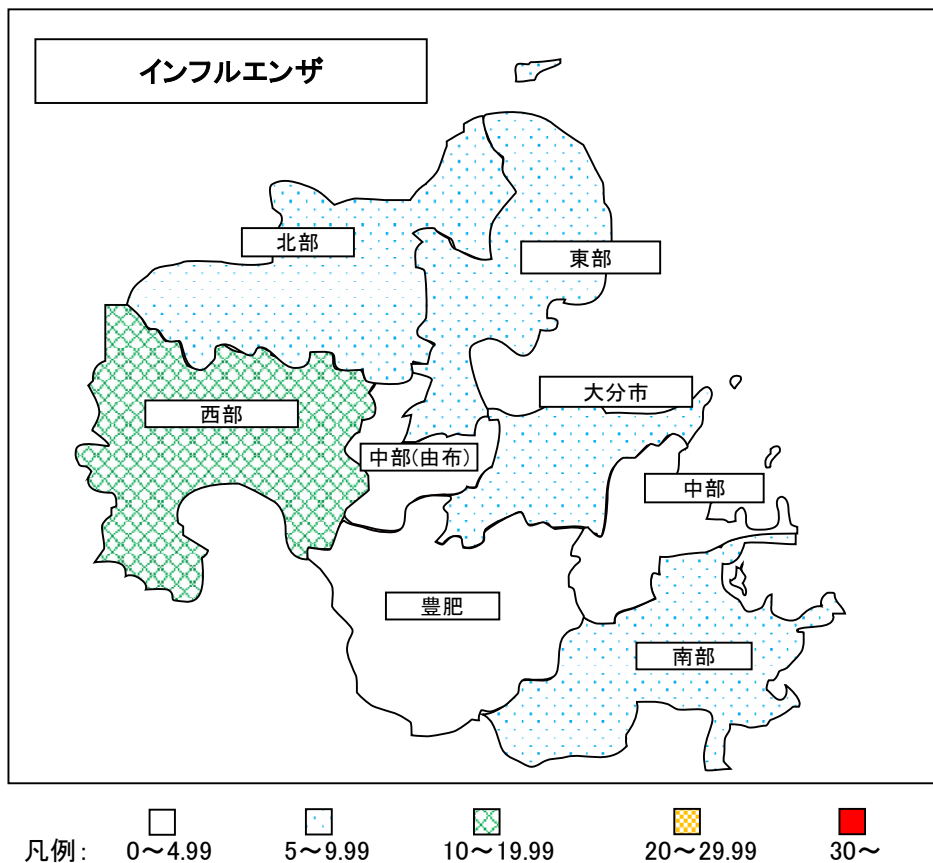
*海外渡航者のための感染症情報（厚生労働省 検疫所）

<<http://www.forth.go.jp/>>



2024年48週(11月25日～12月01日)

大分県				全国			
順位	疾患名	患者数	前週比較	順位	疾患名	患者数	前週比較
1位	インフルエンザ	401	+227	1位	インフルエンザ	24,027	+12,349
2位	感染性胃腸炎	301	+43	2位	感染性胃腸炎	12,074	+2,406
3位	マイコプラズマ肺炎(小児科)県独自	191	-59	3位	COVID-19(新型コロナウイルス感染症)	11,945	+2,997
4位	A群溶血性レンサ球菌咽頭炎	167	+71	4位	手足口病	8,617	-1,950
5位	手足口病	135	-64	5位	A群溶血性レンサ球菌咽頭炎	8,101	+1,700



報告数・定点当り報告数、疾病・保健所・性別(総数)

2024年48週(11月25日～12月01日)

大分県	インフルエンザ		COVID-19		RSウイルス感染症		咽頭結膜熱		A群溶血性レンサ球菌咽頭炎		感染性胃腸炎		水痘		手足口病	
	報告数	定点当り	報告数	定点当り	報告数	定点当り	報告数	定点当り	報告数	定点当り	報告数	定点当り	報告数	定点当り	報告数	定点当り
総数	401	6.91	86	1.48	4	0.11	33	0.92	167	4.64	301	8.36	11	0.31	135	3.75
東部	65	5.42	20	1.67	3	0.43	16	2.29	60	8.57	98	14.00	0	0.00	36	5.14
中部	4	1.00	1	0.25	0	0.00	0	0.00	3	1.00	8	2.67	4	1.33	0	0.00
南部	42	8.40	11	2.20	0	0.00	0	0.00	25	8.33	17	5.67	3	1.00	16	5.33
豊肥	20	4.00	3	0.60	0	0.00	1	0.33	1	0.33	3	1.00	0	0.00	1	0.33
西部	90	18.00	5	1.00	0	0.00	0	0.00	1	0.33	2	0.67	0	0.00	12	4.00
北部	81	8.10	7	0.70	0	0.00	3	0.50	21	3.50	22	3.67	0	0.00	37	6.17
大分市	99	5.82	39	2.29	1	0.09	13	1.18	56	5.09	151	13.73	4	0.36	33	3.00

大分県	伝染性紅斑		突発性発疹		ヘルパンギーナ		流行性耳下腺炎		急性出血性結膜炎		流行性角結膜炎	
	報告数	定点当り	報告数	定点当り	報告数	定点当り	報告数	定点当り	報告数	定点当り	報告数	定点当り
総数	2	0.06	23	0.64	4	0.11	1	0.03	0	0.00	1	0.20
東部	0	0.00	6	0.86	1	0.14	0	0.00	0	0.00	0	0.00
中部	0	0.00	0	0.00	0	0.00	0	0.00	0	0.00	0	0.00
南部	0	0.00	2	0.67	0	0.00	0	0.00	0	0.00	0	0.00
豊肥	0	0.00	0	0.00	0	0.00	0	0.00	0	0.00	0	0.00
西部	0	0.00	0	0.00	0	0.00	0	0.00	0	0.00	0	0.00
北部	0	0.00	6	1.00	2	0.33	1	0.17	0	0.00	0	0.00
大分市	2	0.18	9	0.82	1	0.09	0	0.00	0	0.00	1	0.33

(全数報告) 47週	麻しん 報告数	風しん 報告数	百日咳 報告数
総数	0	0	0
東部	0	0	0
中部	0	0	0
南部	0	0	0
豊肥	0	0	0
西部	0	0	0
北部	0	0	0
大分市	0	0	0

大分県	細菌性髄膜炎		無菌性髄膜炎		マイコプラズマ肺炎		クラミジア肺炎		感染性胃腸炎(ロタウイルス)		マイコプラズマ肺炎(小児科)県独自	
	報告数	定点当り	報告数	定点当り	報告数	定点当り	報告数	定点当り	報告数	定点当り	報告数	定点当り
総数	1	0.09	0	0.00	18	1.64	0	0.00	0	0.00	191	5.31
東部	1	0.50	0	0.00	4	2.00	0	0.00	0	0.00	36	5.14
中部	0	0.00	0	0.00	0	0.00	0	0.00	0	0.00	14	4.67
南部	0	0.00	0	0.00	0	0.00	0	0.00	0	0.00	12	4.00
豊肥	0	0.00	0	0.00	0	0.00	0	0.00	0	0.00	8	2.67
西部	0	0.00	0	0.00	8	8.00	0	0.00	0	0.00	3	1.00
北部	0	0.00	0	0.00	5	2.50	0	0.00	0	0.00	16	2.67
大分市	0	0.00	0	0.00	1	0.50	0	0.00	0	0.00	102	9.27

(全数報告) 48週	麻しん 報告数	風しん 報告数	百日咳 報告数
総数	0	0	0
東部	0	0	0
中部	0	0	0
南部	0	0	0
豊肥	0	0	0
西部	0	0	0
北部	0	0	0
大分市	0	0	0

報告数・定点当り報告数、疾病・保健所・性別(男)

2024年48週(11月25日～12月01日)

大分県	インフルエンザ		COVID-19		RSウイルス感染症		咽頭結膜熱		A群溶血性レンサ球菌咽頭炎		感染性胃腸炎		水痘		手足口病	
	報告数	定点当り	報告数	定点当り	報告数	定点当り	報告数	定点当り	報告数	定点当り	報告数	定点当り	報告数	定点当り	報告数	定点当り
総数	198	3.41	39	0.67	2	0.06	20	0.56	88	2.44	169	4.69	7	0.19	72	2.00
東部	33	2.75	10	0.83	1	0.14	12	1.71	44	6.29	58	8.29	0	0.00	19	2.71
中部	2	0.50	1	0.25	0	0.00	0	0.00	2	0.67	5	1.67	2	0.67	0	0.00
南部	24	4.80	3	0.60	0	0.00	0	0.00	11	3.67	9	3.00	2	0.67	10	3.33
豊肥	11	2.20	3	0.60	0	0.00	0	0.00	0	0.00	2	0.67	0	0.00	0	0.00
西部	37	7.40	2	0.40	0	0.00	0	0.00	0	0.00	2	0.67	0	0.00	8	2.67
北部	37	3.70	5	0.50	0	0.00	1	0.17	11	1.83	11	1.83	0	0.00	22	3.67
大分市	54	3.18	15	0.88	1	0.09	7	0.64	20	1.82	82	7.45	3	0.27	13	1.18

大分県	伝染性紅斑		突発性発疹		ヘルパンギーナ		流行性耳下腺炎		急性出血性結膜炎		流行性角結膜炎	
	報告数	定点当り	報告数	定点当り	報告数	定点当り	報告数	定点当り	報告数	定点当り	報告数	定点当り
総数	0	0.00	14	0.39	3	0.08	0	0.00	0	0.00	1	0.20
東部	0	0.00	6	0.86	1	0.14	0	0.00	0	0.00	0	0.00
中部	0	0.00	0	0.00	0	0.00	0	0.00	0	0.00	0	0.00
南部	0	0.00	2	0.67	0	0.00	0	0.00	0	0.00	0	0.00
豊肥	0	0.00	0	0.00	0	0.00	0	0.00	0	0.00	0	0.00
西部	0	0.00	0	0.00	0	0.00	0	0.00	0	0.00	0	0.00
北部	0	0.00	2	0.33	1	0.17	0	0.00	0	0.00	0	0.00
大分市	0	0.00	4	0.36	1	0.09	0	0.00	0	0.00	1	0.33

(全数報告) 47週	麻しん 報告数	風しん 報告数	百日咳 報告数
総数	0	0	0
東部	0	0	0
中部	0	0	0
南部	0	0	0
豊肥	0	0	0
西部	0	0	0
北部	0	0	0
大分市	0	0	0

大分県	細菌性髄膜炎		無菌性髄膜炎		マイコプラズマ肺炎		クラミジア肺炎		感染性胃腸炎(ロタウイルス)		マイコプラズマ肺炎(小児科)県独自	
	報告数	定点当り	報告数	定点当り	報告数	定点当り	報告数	定点当り	報告数	定点当り	報告数	定点当り
総数	1	0.09	0	0.00	10	0.91	0	0.00	0	0.00	103	2.86
東部	1	0.50	0	0.00	0	0.00	0	0.00	0	0.00	22	3.14
中部	0	0.00	0	0.00	0	0.00	0	0.00	0	0.00	6	2.00
南部	0	0.00	0	0.00	0	0.00	0	0.00	0	0.00	4	1.33
豊肥	0	0.00	0	0.00	0	0.00	0	0.00	0	0.00	5	1.67
西部	0	0.00	0	0.00	5	5.00	0	0.00	0	0.00	1	0.33
北部	0	0.00	0	0.00	4	2.00	0	0.00	0	0.00	7	1.17
大分市	0	0.00	0	0.00	1	0.50	0	0.00	0	0.00	58	5.27

(全数報告) 48週	麻しん 報告数	風しん 報告数	百日咳 報告数
総数	0	0	0
東部	0	0	0
中部	0	0	0
南部	0	0	0
豊肥	0	0	0
西部	0	0	0
北部	0	0	0
大分市	0	0	0

報告数・定点当り報告数、疾病・保健所・性別(女)

2024年48週(11月25日～12月01日)

大分県	インフルエンザ		COVID-19		RSウイルス感染症		咽頭結膜熱		A群溶血性レンサ球菌咽頭炎		感染性胃腸炎		水痘		手足口病	
	報告数	定点当り	報告数	定点当り	報告数	定点当り	報告数	定点当り	報告数	定点当り	報告数	定点当り	報告数	定点当り	報告数	定点当り
総数	203	3.50	47	0.81	2	0.06	13	0.36	79	2.19	132	3.67	4	0.11	63	1.75
東部	32	2.67	10	0.83	2	0.29	4	0.57	16	2.29	40	5.71	0	0.00	17	2.43
中部	2	0.50	0	0.00	0	0.00	0	0.00	1	0.33	3	1.00	2	0.67	0	0.00
南部	18	3.60	8	1.60	0	0.00	0	0.00	14	4.67	8	2.67	1	0.33	6	2.00
豊肥	9	1.80	0	0.00	0	0.00	1	0.33	1	0.33	1	0.33	0	0.00	1	0.33
西部	53	10.60	3	0.60	0	0.00	0	0.00	1	0.33	0	0.00	0	0.00	4	1.33
北部	44	4.40	2	0.20	0	0.00	2	0.33	10	1.67	11	1.83	0	0.00	15	2.50
大分市	45	2.65	24	1.41	0	0.00	6	0.55	36	3.27	69	6.27	1	0.09	20	1.82

大分県	伝染性紅斑		突発性発疹		ヘルパンギーナ		流行性耳下腺炎		急性出血性結膜炎		流行性角結膜炎	
	報告数	定点当り	報告数	定点当り	報告数	定点当り	報告数	定点当り	報告数	定点当り	報告数	定点当り
総数	2	0.06	9	0.25	1	0.03	1	0.03	0	0.00	0	0.00
東部	0	0.00	0	0.00	0	0.00	0	0.00	0	0.00	0	0.00
中部	0	0.00	0	0.00	0	0.00	0	0.00	0	0.00	0	0.00
南部	0	0.00	0	0.00	0	0.00	0	0.00	0	0.00	0	0.00
豊肥	0	0.00	0	0.00	0	0.00	0	0.00	0	0.00	0	0.00
西部	0	0.00	0	0.00	0	0.00	0	0.00	0	0.00	0	0.00
北部	0	0.00	4	0.67	1	0.17	1	0.17	0	0.00	0	0.00
大分市	2	0.18	5	0.45	0	0.00	0	0.00	0	0.00	0	0.00

(全数報告) 47週	麻しん 報告数	風しん 報告数	百日咳 報告数
総数	0	0	0
東部	0	0	0
中部	0	0	0
南部	0	0	0
豊肥	0	0	0
西部	0	0	0
北部	0	0	0
大分市	0	0	0

大分県	細菌性髄膜炎		無菌性髄膜炎		マイコプラズマ肺炎		クラミジア肺炎		感染性胃腸炎(ロタウイルス)		マイコプラズマ肺炎(小児科)県独自	
	報告数	定点当り	報告数	定点当り	報告数	定点当り	報告数	定点当り	報告数	定点当り	報告数	定点当り
総数	0	0.00	0	0.00	8	0.73	0	0.00	0	0.00	88	2.44
東部	0	0.00	0	0.00	4	2.00	0	0.00	0	0.00	14	2.00
中部	0	0.00	0	0.00	0	0.00	0	0.00	0	0.00	8	2.67
南部	0	0.00	0	0.00	0	0.00	0	0.00	0	0.00	8	2.67
豊肥	0	0.00	0	0.00	0	0.00	0	0.00	0	0.00	3	1.00
西部	0	0.00	0	0.00	3	3.00	0	0.00	0	0.00	2	0.67
北部	0	0.00	0	0.00	1	0.50	0	0.00	0	0.00	9	1.50
大分市	0	0.00	0	0.00	0	0.00	0	0.00	0	0.00	44	4.00

(全数報告) 48週	麻しん 報告数	風しん 報告数	百日咳 報告数
総数	0	0	0
東部	0	0	0
中部	0	0	0
南部	0	0	0
豊肥	0	0	0
西部	0	0	0
北部	0	0	0
大分市	0	0	0

報告数・定点当り報告数、性・年齢階級・疾患別(その1)

2024年48週(11月25日～12月01日)

大分県 (男女合計)	疾患1～15 (疾患16～20)	総数	～5ヶ月 (0歳)	～11ヶ月 (1-4)	1歳 (5-9)	2歳 (10-14)	3歳 (15-19)	4歳 (20-24)	5歳 (25-29)	6歳 (30-34)	7歳 (35-39)	8歳 (40-44)
1.インフルエンザ	報告数	401	0	6	10	2	16	14	32	38	43	32
	定点当り報告数	6.91	0.00	0.10	0.17	0.03	0.28	0.24	0.55	0.66	0.74	0.55
2.COVID-19	報告数	86	0	1	2	0	0	2	0	0	0	0
	定点当り報告数	1.48	0.00	0.02	0.03	0.00	0.00	0.03	0.00	0.00	0.00	0.00
3.RSウイルス感染症	報告数	4	0	1	2	0	0	0	1	0	0	0
	定点当り報告数	0.11	0.00	0.03	0.06	0.00	0.00	0.00	0.03	0.00	0.00	0.00
4.咽頭結膜熱	報告数	33	1	3	11	6	7	0	3	1	0	1
	定点当り報告数	0.92	0.03	0.08	0.31	0.17	0.19	0.00	0.08	0.03	0.00	0.03
5.A群溶血性レンサ球菌咽頭炎	報告数	167	0	0	6	6	12	22	25	16	19	9
	定点当り報告数	4.64	0.00	0.00	0.17	0.17	0.33	0.61	0.69	0.44	0.53	0.25
6.感染性胃腸炎	報告数	301	11	10	51	26	24	29	19	17	21	19
	定点当り報告数	8.36	0.31	0.28	1.42	0.72	0.67	0.81	0.53	0.47	0.58	0.53
7.水痘	報告数	11	0	0	2	0	1	0	0	0	1	1
	定点当り報告数	0.31	0.00	0.00	0.06	0.00	0.03	0.00	0.00	0.00	0.03	0.03
8.手足口病	報告数	135	3	10	26	30	19	17	13	4	3	6
	定点当り報告数	3.75	0.08	0.28	0.72	0.83	0.53	0.47	0.36	0.11	0.08	0.17
9.伝染性紅斑	報告数	2	1	0	0	0	1	0	0	0	0	0
	定点当り報告数	0.06	0.03	0.00	0.00	0.00	0.03	0.00	0.00	0.00	0.00	0.00
10.突発性発疹	報告数	23	0	5	14	3	1	0	0	0	0	0
	定点当り報告数	0.64	0.00	0.14	0.39	0.08	0.03	0.00	0.00	0.00	0.00	0.00
11.ヘルパンギーナ	報告数	4	0	0	1	1	0	0	2	0	0	0
	定点当り報告数	0.11	0.00	0.00	0.03	0.03	0.00	0.00	0.06	0.00	0.00	0.00
12.流行性耳下腺炎	報告数	1	0	0	0	0	0	0	0	0	0	0
	定点当り報告数	0.03	0.00	0.00	0.00	0.00	0.00	0.00	0.00	0.00	0.00	0.00
13.マイコプラズマ肺炎(小児科)	報告数	191	1	2	1	5	6	18	15	10	31	22
	定点当り報告数	5.31	0.03	0.06	0.03	0.14	0.17	0.50	0.42	0.28	0.86	0.61
14.急性出血性結膜炎	報告数	0	0	0	0	0	0	0	0	0	0	0
	定点当り報告数	0.00	0.00	0.00	0.00	0.00	0.00	0.00	0.00	0.00	0.00	0.00
15.流行性角結膜炎	報告数	1	0	0	0	0	0	0	0	0	0	0
	定点当り報告数	0.20	0.00	0.00	0.00	0.00	0.00	0.00	0.00	0.00	0.00	0.00
16.細菌性髄膜炎	報告数	1	1	0	0	0	0	0	0	0	0	0
	定点当り報告数	0.09	0.09	0.00	0.00	0.00	0.00	0.00	0.00	0.00	0.00	0.00
17.無菌性髄膜炎	報告数	0	0	0	0	0	0	0	0	0	0	0
	定点当り報告数	0.00	0.00	0.00	0.00	0.00	0.00	0.00	0.00	0.00	0.00	0.00
18.マイコプラズマ肺炎	報告数	18	1	4	5	5	1	0	0	0	2	0
	定点当り報告数	1.64	0.09	0.36	0.45	0.45	0.09	0.00	0.00	0.00	0.18	0.00
19.クラミジア肺炎	報告数	0	0	0	0	0	0	0	0	0	0	0
	定点当り報告数	0.00	0.00	0.00	0.00	0.00	0.00	0.00	0.00	0.00	0.00	0.00
20.感染性胃腸炎(ロタウイルス)	報告数	0	0	0	0	0	0	0	0	0	0	0
	定点当り報告数	0.00	0.00	0.00	0.00	0.00	0.00	0.00	0.00	0.00	0.00	0.00

報告数・定点当り報告数、性・年齢階級・疾患別(その2)

2024年48週(11月25日～12月01日)

大分県 (男女合計)	疾患1～15 (疾患16～20)	9歳 (45-49)	10～14 (50-54)	15～19 (55-59)	20～29 (60-64)	30～39 (65-69)	40～49 70歳-	50～59	60～69	70～79	80歳～
1.インフルエンザ	報告数	17	117	12	5	8	29	11	4	3	2
	定点当り報告数	0.29	2.02	0.21	0.09	0.14	0.50	0.19	0.07	0.05	0.03
2.COVID-19	報告数	0	4	10	2	12	7	11	6	11	18
	定点当り報告数	0.00	0.07	0.17	0.03	0.21	0.12	0.19	0.10	0.19	0.31
3.RSウイルス感染症	報告数	0	0	0	0	0	0	0	0	0	0
	定点当り報告数	0.00	0.00	0.00	0.00	0.00	0.00	0.00	0.00	0.00	0.00
4.咽頭結膜熱	報告数	0	0	0	0	0	0	0	0	0	0
	定点当り報告数	0.00	0.00	0.00	0.00	0.00	0.00	0.00	0.00	0.00	0.00
5.A群溶血性レンサ球菌咽頭炎	報告数	15	31	2	4	0	0	0	0	0	0
	定点当り報告数	0.42	0.86	0.06	0.11	0.00	0.00	0.00	0.00	0.00	0.00
6.感染性胃腸炎	報告数	15	42	9	8	0	0	0	0	0	0
	定点当り報告数	0.42	1.17	0.25	0.22	0.00	0.00	0.00	0.00	0.00	0.00
7.水痘	報告数	1	4	1	0	0	0	0	0	0	0
	定点当り報告数	0.03	0.11	0.03	0.00	0.00	0.00	0.00	0.00	0.00	0.00
8.手足口病	報告数	1	2	0	1	0	0	0	0	0	0
	定点当り報告数	0.03	0.06	0.00	0.03	0.00	0.00	0.00	0.00	0.00	0.00
9.伝染性紅斑	報告数	0	0	0	0	0	0	0	0	0	0
	定点当り報告数	0.00	0.00	0.00	0.00	0.00	0.00	0.00	0.00	0.00	0.00
10.突発性発疹	報告数	0	0	0	0	0	0	0	0	0	0
	定点当り報告数	0.00	0.00	0.00	0.00	0.00	0.00	0.00	0.00	0.00	0.00
11.ヘルパンギーナ	報告数	0	0	0	0	0	0	0	0	0	0
	定点当り報告数	0.00	0.00	0.00	0.00	0.00	0.00	0.00	0.00	0.00	0.00
12.流行性耳下腺炎	報告数	0	0	1	0	0	0	0	0	0	0
	定点当り報告数	0.00	0.00	0.03	0.00	0.00	0.00	0.00	0.00	0.00	0.00
13.マイコプラズマ肺炎(小児科)	報告数	21	46	11	2	0	0	0	0	0	0
	定点当り報告数	0.58	1.28	0.31	0.06	0.00	0.00	0.00	0.00	0.00	0.00
14.急性出血性結膜炎	報告数	0	0	0	0	0	0	0	0	0	0
	定点当り報告数	0.00	0.00	0.00	0.00	0.00	0.00	0.00	0.00	0.00	0.00
15.流行性角結膜炎	報告数	0	0	0	0	0	0	1	0	0	0
	定点当り報告数	0.00	0.00	0.00	0.00	0.00	0.00	0.20	0.00	0.00	0.00
16.細菌性髄膜炎	報告数	0	0	0	0	0	0	0	0	0	0
	定点当り報告数	0.00	0.00	0.00	0.00	0.00	0.00	0.00	0.00	0.00	0.00
17.無菌性髄膜炎	報告数	0	0	0	0	0	0	0	0	0	0
	定点当り報告数	0.00	0.00	0.00	0.00	0.00	0.00	0.00	0.00	0.00	0.00
18.マイコプラズマ肺炎	報告数	0	0	0	0	0	0	0	0	0	0
	定点当り報告数	0.00	0.00	0.00	0.00	0.00	0.00	0.00	0.00	0.00	0.00
19.クラミジア肺炎	報告数	0	0	0	0	0	0	0	0	0	0
	定点当り報告数	0.00	0.00	0.00	0.00	0.00	0.00	0.00	0.00	0.00	0.00
20.感染性胃腸炎(ロタウイルス)	報告数	0	0	0	0	0	0	0	0	0	0
	定点当り報告数	0.00	0.00	0.00	0.00	0.00	0.00	0.00	0.00	0.00	0.00

5週間推移表
2024年48週(11月25日～12月01日)

大分県 (男女合計)		合計	5週前	4週前	3週前	2週前	1週前	今週
1.インフルエンザ	報告数	931	134	96	48	78	174	401
	定点当り報告数	2.68	2.31	1.66	0.83	1.34	3.00	6.91
2.COVID-19	報告数	315	35	47	45	59	43	86
	定点当り報告数	0.91	0.60	0.81	0.78	1.02	0.74	1.48
3.RSウイルス感染症	報告数	66	13	16	14	5	14	4
	定点当り報告数	0.31	0.36	0.44	0.39	0.14	0.39	0.11
4.咽頭結膜熱	報告数	108	14	12	12	14	23	33
	定点当り報告数	0.50	0.39	0.33	0.33	0.39	0.64	0.92
5.A群溶血性レンサ球菌咽頭炎	報告数	722	109	123	105	122	96	167
	定点当り報告数	3.34	3.03	3.42	2.92	3.39	2.67	4.64
6.感染性胃腸炎	報告数	1,736	303	310	253	311	258	301
	定点当り報告数	8.04	8.42	8.61	7.03	8.64	7.17	8.36
7.水痘	報告数	48	10	5	4	10	8	11
	定点当り報告数	0.22	0.28	0.14	0.11	0.28	0.22	0.31
8.手足口病	報告数	1,604	352	386	310	222	199	135
	定点当り報告数	7.43	9.78	10.72	8.61	6.17	5.53	3.75
9.伝染性紅斑	報告数	7	0	2	1	0	2	2
	定点当り報告数	0.03	0.00	0.06	0.03	0.00	0.06	0.06
10.突発性発疹	報告数	103	23	12	13	18	14	23
	定点当り報告数	0.48	0.64	0.33	0.36	0.50	0.39	0.64
11.ヘルパンギーナ	報告数	57	15	21	9	3	5	4
	定点当り報告数	0.26	0.42	0.58	0.25	0.08	0.14	0.11
12.流行性耳下腺炎	報告数	6	0	1	2	1	1	1
	定点当り報告数	0.03	0.00	0.03	0.06	0.03	0.03	0.03
13.マイコプラズマ肺炎(小児科)	報告数	1,701	280	202	310	468	250	191
	定点当り報告数	7.88	7.78	5.61	8.61	13.00	6.94	5.31
14.急性出血性結膜炎	報告数	0	0	0	0	0	0	0
	定点当り報告数	0.00	0.00	0.00	0.00	0.00	0.00	0.00
15.流行性角結膜炎	報告数	16	3	3	2	1	6	1
	定点当り報告数	0.53	0.60	0.60	0.40	0.20	1.20	0.20
16.細菌性髄膜炎	報告数	1	0	0	0	0	0	1
	定点当り報告数	0.02	0.00	0.00	0.00	0.00	0.00	0.09
17.無菌性髄膜炎	報告数	1	1	0	0	0	0	0
	定点当り報告数	0.02	0.09	0.00	0.00	0.00	0.00	0.00
18.マイコプラズマ肺炎	報告数	121	15	27	25	19	17	18
	定点当り報告数	1.83	1.36	2.45	2.27	1.73	1.55	1.64
19.クラミジア肺炎	報告数	0	0	0	0	0	0	0
	定点当り報告数	0.00	0.00	0.00	0.00	0.00	0.00	0.00
20.感染性胃腸炎(ロタウイルス)	報告数	0	0	0	0	0	0	0
	定点当り報告数	0.00	0.00	0.00	0.00	0.00	0.00	0.00