

犯罪統計書

令和 5 年

大分県警察本部
刑事部刑事企画課

凡 例

1 この統計書は、犯罪統計規則(昭和40年9月16日国家公安委員会規則第4号)に基づき、令和5年中に県下各警察署から報告された犯罪統計原票に基づいて、警察庁及び大分県警察本部刑事部刑事企画課において電子計算機により作成された犯罪統計資料を分類整理したものである。

2 本書の件数、人員の計上方法は次のとおりである。

(1) 件 数

原則として被疑者の行為数によって計上している。ただし、1人数件又は数人数件の場合で一定の条件に該当するときは、包括1件とするなどの計上方法をとっている。

(2) 人 員

同一人が数罪を犯し、又は数人が数罪を犯した場合は、法定刑の最も重い罪(法定刑が同じときは主たる罪)につき1人又は数人として計上している。

3 予備罪等の一定の犯罪については、次のような計上方法をとっている。

(1) 未遂罪及び予備罪は、殺人予備罪を除き、それぞれの既遂の罪に含めている。

(2) 盗犯等ノ防止及処分ニ関スル法律第2条、第3条及び第4条に規定する罪は、その行為態様に応じ強盗又は窃盗の罪に含めている。

(3) 暴力行為等処罰ニ関スル法律第1条、第1条の2及び第1条の3に規定する罪は、その行為態様に応じ暴行、傷害、脅迫又は器物損壊の罪に含めている。

(4) 組織的な犯罪の処罰及び犯罪収益の規制等に関する法律に規定する罪は、テロ等準備罪を除き、その行為態様に応じ、殺人、脅迫、恐喝、詐欺、賭博、公務執行妨害、犯人蔵匿証拠隠滅、逮捕監禁、略取誘拐・人身売買、信用毀損・威力業務妨害、建造物等損壊に含めている。

4 本書における用語等の意義は、次のとおりである。

(1) 用 語

ア 刑法犯

刑法(明治40年法律第45号)に規定する罪(道路上の交通事故に係る第211条の罪を除く。)並びに爆発物取締罰則(明治17年太政官布告第32号)、決闘罪ニ関スル件(明治22年法律第34号)、暴力行為等処罰ニ関スル法律(大正15年法律第60号)、盗犯等ノ防止及処分ニ関スル法律(昭和5年法律第9号)、航空機の強取等の処罰に関する法律(昭和45年法律第68号)、火炎びんの使用等の処罰に関する法律(昭和47年法律第17号)、航空の危険を生じさせる行為等の処罰に関する法律(昭和49年法律第87号)、人質による強要行為等の処罰に関する法律(昭和53年法律第48号)、流通食品への毒物の混入等の防止等に関する特別措置法(昭和62年法律第103号)、サリン等による人身被害の防止に関する法律(平成7年法律第78号)、組織的な犯罪の処罰及び犯罪収益の規制等に関する法律(平成11年法律第136号)、公職にある者等のあつせん行為による利得等の処罰に関する法律(平成12年法律第130号)及び公衆等脅迫目的の犯罪行為のための資金等の提供等の処罰に関する法律(平成14年法律第67号)及び性的な姿態を撮影する行為等の処罰及び押収物に記録された性的な姿態の影像に係る電磁的記録の消去等に関する法律(令和5年法律第67号)に規定

する罪をいう。

イ 特別法犯

刑法犯、道路上の交通事故に係る刑法第211条の罪及び自動車の運転により人を死傷させる行為等の処罰に関する法律(平成25年法律第86号)に規定する罪並びに交通法令違反を除くすべての犯罪(条例に規定するものを含む。)をいう。

ウ 包括罪種

刑法犯のうち、被害法益、犯罪態様等の観点から類似性の強い罪種を包括した分類名称をいう。なお、包括罪種の名称及び内訳罪名の一覧は、別表のとおりである。

エ 重要犯罪・重要窃盗犯

治安情勢を観察する場合において、統計上、その指標となる犯罪として掲げるものをいう。重要犯罪とは、殺人、強盗、放火、不同意性交等、略取誘拐・人身売買及び不同意わいせつをいう。

重要窃盗犯とは、侵入盗、自動車盗、ひったくり及びすりをいう。

オ 認知件数

警察において発生を認知した事件の数をいう。

カ 検挙件数

警察において検挙した事件の数をいい、特に断りのない限り、解決事件の件数を含む。

キ 検挙人員

警察において検挙した事件の被疑者(解決事件に係る者を除く。)の数をいう。

ク 補導人員

警察において触法少年として補導した少年の数をいう。

ケ 解決事件(件数)

刑法犯として認知され、既に統計に計上されている事件であって、これを捜査した結果、刑事責任無能力者の行為であること、基本事実がないことその他の理由により犯罪が成立しないこと又は訴訟条件・処罰条件を欠くことが確認された事件(件数)をいう。

コ 特別法犯検挙件数・検挙人員

特別法犯について、警察において検挙した件数・被疑者数をいう。

サ 20歳以上事件・少年事件・20歳以上少年共犯事件

20歳以上事件とは20歳以上の者が犯した事件を、少年事件とは14歳以上20歳未満の者が犯した事件をいい、両者の共犯事件を20歳以上少年共犯事件という。

シ 犯罪少年

特に断りのない限り、犯行時及び処理時の年齢がともに14歳以上20歳未満の少年をいう。

ス 触法少年

14歳未満で刑罰法令に触れる行為をした少年をいう。

セ 既届(事件)

犯罪の発生について、警察が認知する以前に、被害者又はその代理人等から自発的に警察に届出のあったこと(事件)をいう。

ソ 特別な名称について

- (ア) 嬰 児 殺 1年未満の乳児を殺害(未遂を含む。)したものをいう。
- (イ) 侵 入 盗 住宅又は住宅以外の建物に侵入し、金品を窃取するものをいう。
- (ウ) 乗り物盗 自動車盗、オートバイ盗及び自転車盗を総称したものをいう。
- (エ) 非侵入盗 侵入盗及び乗り物盗以外の窃盗をいう。

タ 検挙率

認知件数に対する検挙件数の割合を百分比で表したものをいい、その算式は次による。

$$\frac{\text{検挙件数(解決事件を含む。)}}{\text{認知件数}} \times 100$$

なお、検挙件数には、当該年の前年以前の認知事件の検挙が含まれることから、検挙率が100%を超える場合がある。

チ 発生地主義

検挙件数の計上について、検挙地のいかんにかかわらず、その事件の発生地管轄警察署に計上するもの。

ツ 検挙地主義

検挙件数の計上について、発生地のいかんにかかわらず、その事件を検挙処理した警察署に計上するもの。

(2) その他

ア この統計書に使用されている年次は、すべて暦年である。

イ 刑法の一部が改正(令和5年7月13日施行)され、強制性交等及び強制わいせつの罪名、構成要件等が改められたことに伴い、「強制性交等」を「不同意性交等」に、「強制わいせつ」を「不同意わいせつ」に変更した。

ウ 令和元年中の数値については、平成31年1月1日から同年4月30日までの件数等を含む。

エ 本資料の図表による構成比等については、四捨五入、小数点以下の桁数表記の関係で合計の数値と内訳の数値の計等が一致しない場合がある。

別 表

(包括罪種)	(罪 種)	(内 訳 罪 名)
凶 悪 犯	殺 人	--- 殺人罪、嬰兒殺、殺人予備罪、自殺関与罪
	強 盗	--- 強盗殺人罪(致死を含む。)、強盗傷人罪、強盗・不同意性交等罪(致死を含む。)、強盗罪・準強盗罪(強盗予備、事後強盗、昏睡強盗)
	放 火	--- 放火罪、延焼罪、放火予備罪、消火妨害罪
	不同意性交等	--- 不同意性交等罪(致死傷を含む。)、監護者性交等罪
粗 暴 犯	凶器準備集合	--- 凶器準備集合罪、凶器準備結集罪
	暴 行	--- 暴行罪
	傷 害	--- 傷害罪、傷害致死罪、現場助勢罪
	脅 迫	--- 脅迫罪、強要罪
	恐 喝	--- 恐喝罪
窃 盗 犯	窃 盗	--- 窃盗罪
知 能 犯	詐 欺	--- 詐欺罪、準詐欺罪、電子計算機使用詐欺罪
	横 領	--- 横領罪、業務上横領罪
	偽 造	--- 通貨偽造罪、文書偽造罪、支払用カード偽造罪、有価証券偽造罪、印章偽造罪
	汚 職	--- 賄賂罪(収賄罪・贈賄罪)、職権濫用罪(致死傷を含む。)
	あつせん利得処罰法	--- 公職にある者等のあつせん行為による利得等の処罰に関する法律に規定する罪
	背 任	--- 背任罪
風 俗 犯	賭 博	--- 普通賭博罪、常習賭博罪、賭博開帳等罪
	わ い せ つ	--- 不同意わいせつ罪(致死傷を含む。)、監護者わいせつ罪、公然わいせつ罪、わいせつ物頒布等罪
そ の 他	—	上記以外の罪種

目 次

全国、九州管区内及び大分県の犯罪概況

1	全国、九州管区内及び大分県の犯罪概況	10
2	刑法犯 都道府県別 包括罪種別 認知・検挙件数及び検挙人員	11
3	九州管区内と大分県の概況	12

大分県の犯罪の概況

第1 刑法犯

1	認知状況	14
2	刑法犯 年次別 認知・検挙状況	15
3	警察署別 認知・検挙状況	16
4	重要犯罪	17
5	重要犯罪 年次別 認知・検挙状況	18
6	重要窃盗犯	19
7	重要窃盗犯 年次別 認知・検挙状況	20

第2 暴力団等犯罪の概況

第3 来日外国人犯罪の概況

第4 特別法犯

年次別の認知・検挙の概況

1	年次別 刑法犯 罪種別 認知・検挙件数及び検挙人員	26
2	年次別 刑法犯 警察署別 認知・検挙件数及び検挙人員	27
3	年次別 刑法犯 罪種別 少年の検挙（補導）人員	28
4	年次別 刑法犯 警察署別 少年の検挙（補導）人員	29
5	年次別 刑法犯 罪種別 認知・検挙件数及び検挙人員	30
6	年次別 窃盗手口別 認知・検挙件数及び検挙人員	37
7	年次別 重要犯罪 警察署別 認知・検挙件数及び検挙人員	45
8	年次別 重要窃盗犯 警察署別 認知・検挙件数及び検挙人員	50
9	年次別 特別法令違反 検挙件数・検挙人員	55

統計表

第1 刑法犯

1	刑法犯 罪種別 認知・検挙件数及び検挙人員	58
---	-----------------------	----

2	刑法犯	罪種別	既遂・未遂別	認知件数	59	
3	刑法犯	罪種別	死傷被害者数		60	
4	刑法犯	警察署別	認知件数		61	
5	刑法犯	警察署別	検挙件数		62	
6	刑法犯	警察署別	検挙人員（総数）		63	
			（少年）		64	
7	市町村別	刑法犯	罪種別	認知件数	65	
8	市町村別	窃盗手口別	認知件数		66	
9	窃盗手口別	警察署別	認知件数		67	
10	窃盗手口別	警察署別	検挙件数		68	
11	窃盗手口別	警察署別	検挙人員（総数）		69	
			（少年）		70	
12	刑法犯	罪種別	発生時間帯・発生曜日別	認知件数	71	
13	窃盗手口別	発生時間帯・発生曜日別	認知件数		72	
14	刑法犯	罪種別	認知の端緒別	認知件数	73	
15	刑法犯	罪種別	発生場所別	認知件数	74	
16	窃盗手口別	発生場所別	認知件数		76	
17	刑法犯	罪種別	被害者の年齢・性別	認知件数	78	
18	刑法犯	罪種別	被害者の職業別	認知件数	79	
19	財産犯	被害額・被害回復額及び被害品別	認知・検挙件数		80	
20	刑法犯	罪種別	被害者の世帯構成別	認知件数	82	
21	刑法犯	罪種別	20歳以上・少年事件別	共犯形態別	検挙件数	83
22	刑法犯	罪種別	被疑者と被害者との関係別	検挙件数	84	
23	刑法犯	罪種別	主たる被疑者の逃走時の交通手段別	検挙件数	85	
24	窃盗手口別	主たる被疑者の逃走時の交通手段別	検挙件数		86	
25	刑法犯	罪種別	犯行時の年齢別	検挙人員（総数）	87	
			（女性）		88	
26	窃盗手口別	犯行時の年齢別	検挙人員（総数）		89	
			（女性）		90	
27	刑法犯	被疑者の居住地別	検挙警察署別	検挙人員（総数）	91	
			（少年）		92	
28	窃盗犯	被疑者の居住地別	検挙警察署別	検挙人員（総数）	93	
			（少年）		94	
29	侵入窃盗	被疑者の居住地別	検挙警察署別	検挙人員（総数）	95	
			（少年）		96	

30	刑法犯	罪種別	年齢・学職別	犯罪少年・触法少年	検挙・補導人員（総数）	97
					（女性）	98
31	窃盗手口別	年齢・学職別	犯罪少年・触法少年	検挙・補導人員（総数）		99
					（女性）	100
32	刑法犯	居住地別	年齢・学職別	犯罪少年・触法少年	検挙・補導人員	101
33	刑法犯	罪種別	補導歴・非行歴別	検挙・補導人員（犯罪少年）		102
					（触法少年）	103
34	刑法犯	罪種・学職別	非行時間帯別	検挙・補導人員（犯罪少年）		104
					（触法少年）	105
35	窃盗手口別	非行時間帯別	検挙・補導人員（犯罪少年）			106
					（触法少年）	107
36	刑法犯	罪種・年齢・学職別	非行場所別	検挙・補導人員（犯罪少年）		108
					（触法少年）	109
37	刑法犯	罪種・年齢・学職別	両親の状態別	検挙・補導人員（犯罪少年）		110
					（触法少年）	111
38	刑法犯	罪種・年齢・学職別	母の不在状況別	検挙・補導人員（犯罪少年）		112
					（触法少年）	113
39	暴力団犯罪	刑法犯	警察署別	罪種別	検挙件数・検挙人員	114
40	来日外国人による	刑法犯	在留資格・罪種別	警察署別	検挙件数・検挙人員	115
41	外国人による	刑法犯	在留資格別	国籍別	検挙件数・検挙人員	116
42	来日外国人による	刑法犯	罪種別	国籍別	検挙件数・検挙人員	117

第2 特別法犯

1	違反法令別	警察署別	検挙件数・検挙人員			119
2	違反法令別	警察署別	年齢・学職別	犯罪少年・触法少年	検挙・補導人員	120
3	暴力団犯罪	警察署別	違反法令別	検挙件数・検挙人員		121
4	外国人による	在留資格・違反法令別	警察署別	検挙件数・検挙人員		122
5	外国人による	在留資格・違反法令別	国籍別	検挙件数・検挙人員		123

全国、九州管区内及び大分県の犯罪概況

1 全国、九州管区内及び大分県の犯罪概況

令和5年の全国の刑法犯(交通関係の業過致死傷を除く、以下同じ。)の認知件数は703,351件、検挙件数は269,550件、検挙人員は183,269人、検挙率は38.3%となっている。

これを前年と比較すると、認知件数は102,020件(17.0%)、検挙件数は19,200件(7.7%)、検挙人員は13,860人(8.2%)それぞれ増加し、検挙率は3.3ポイント減少している。

九州管区内の認知件数は70,046件、検挙件数は29,794件、検挙人員は21,430人、検挙率は42.5%となっている。

前年と比較すると、認知件数は11,896件(20.5%)、検挙件数は2,753件(10.2%)、検挙人員は1,551人(7.8%)それぞれ増加し、検挙率は4.0ポイント減少している。

大分県内の認知件数は2,993件、検挙件数は1,513件、検挙人員は1,083人、検挙率は50.6%となっている。

前年と比較すると、認知件数は199件(7.1%)増加、検挙件数は13件(0.9%)減少、検挙人員は80人(8.0%)増加、検挙率は4.0ポイント減少している。

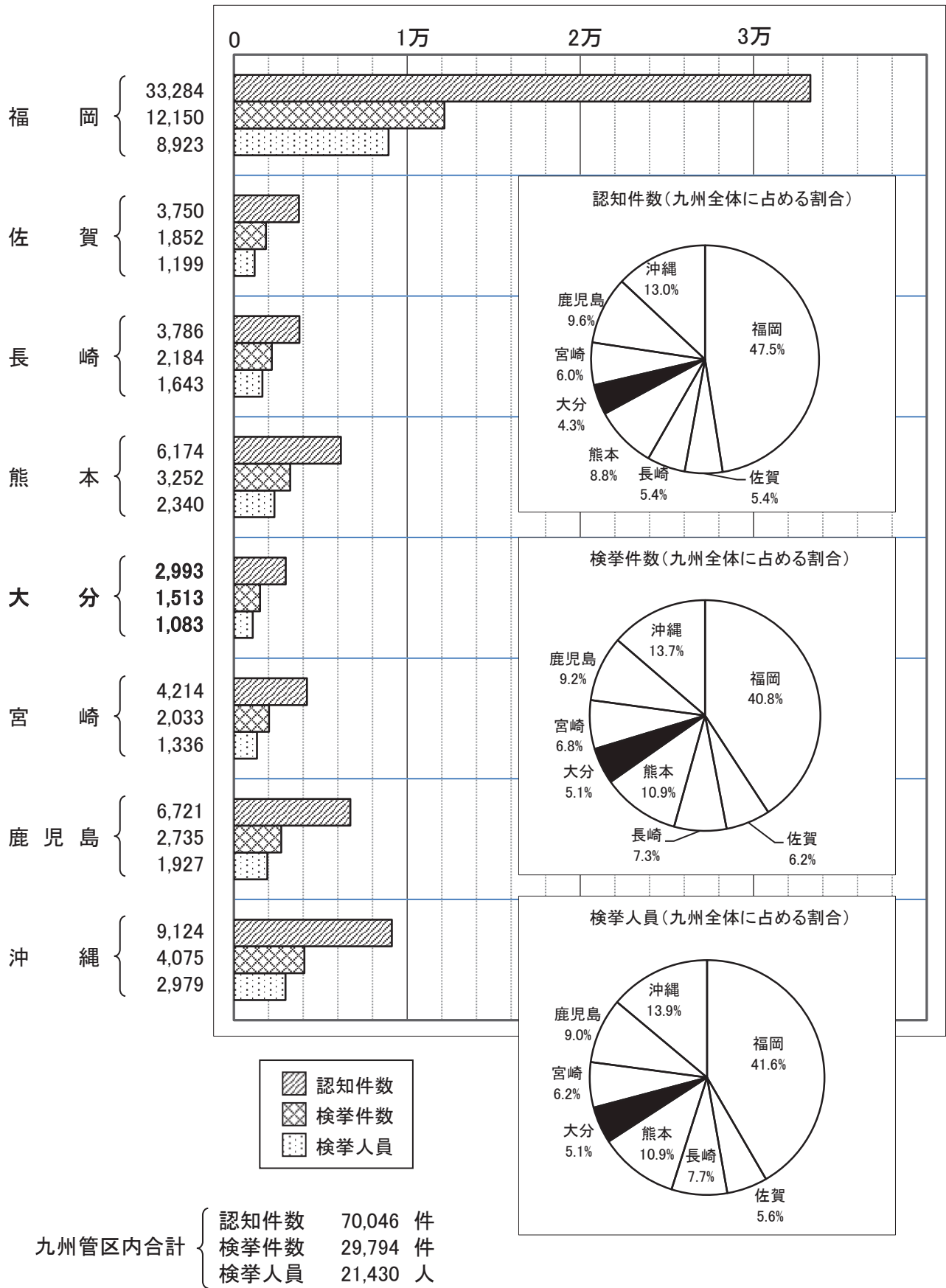
注) 検挙件数は、検挙地主義による件数を示す。

全国、九州管区内及び大分県の刑法犯認知・検挙状況(前年対比)

区分		認知件数	検挙件数	検挙人員		検挙率(%)	
				うち少年			
全 国	令和4年	601,331	250,350	169,409	14,887	41.6%	
	令和5年	703,351	269,550	183,269	18,949	38.3%	
	増 減	件数	102,020	19,200	13,860	4,062	-3.3P
	%	17.0%	7.7%	8.2%	27.3%	-	
九 州	令和4年	58,150	27,041	19,879	1,835	46.5%	
	令和5年	70,046	29,794	21,430	2,328	42.5%	
	増 減	件数	11,896	2,753	1,551	493	-4.0P
	%	20.5%	10.2%	7.8%	26.9%	-	
大 分 県	令和4年	2,794	1,526	1,003	47	54.6%	
	令和5年	2,993	1,513	1,083	93	50.6%	
	増 減	件数	199	-13	80	46	-4.0P
	%	7.1%	-0.9%	8.0%	97.9%	-	

3 九州管区内と大分県の概況

九州各県刑法犯の認知・検挙状況 令和5年



大分県の犯罪の概況

大分県の犯罪の概況

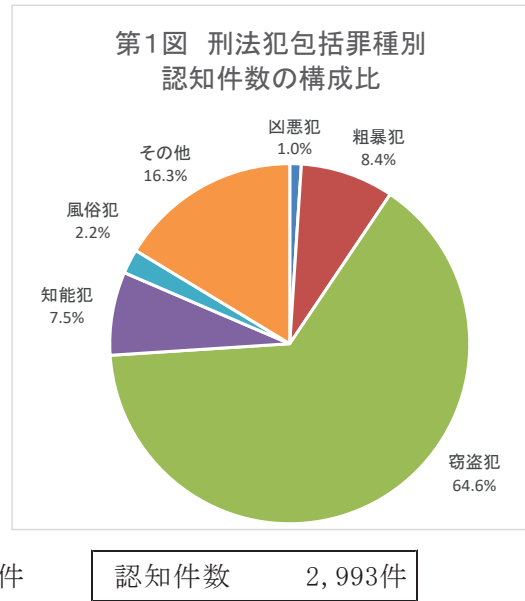
第1 刑法犯

1 認知状況

令和5年に認知した刑法犯の総数は2,993件で前年に比べ199件(7.1%)増加した。

これを包括罪種別にみると、第1図及び第1表のとおり窃盗犯が1,932件で全体の64.6%を占めており、以下粗暴犯251件(8.4%)、知能犯224件(7.5%)、風俗犯66件(2.2%)、凶悪犯31件(1.0%)の順で、その他の刑法犯が489件(16.3%)である。

包括罪種を前年と比べると、凶悪犯は10件(47.6%)、風俗犯は17件(34.7%)、知能犯は56件(33.3%)、窃盗犯は149件(8.4%)それぞれ増加し、その他の刑法犯は30件(5.8%)、粗暴犯は3件(1.2%)それぞれ減少した。

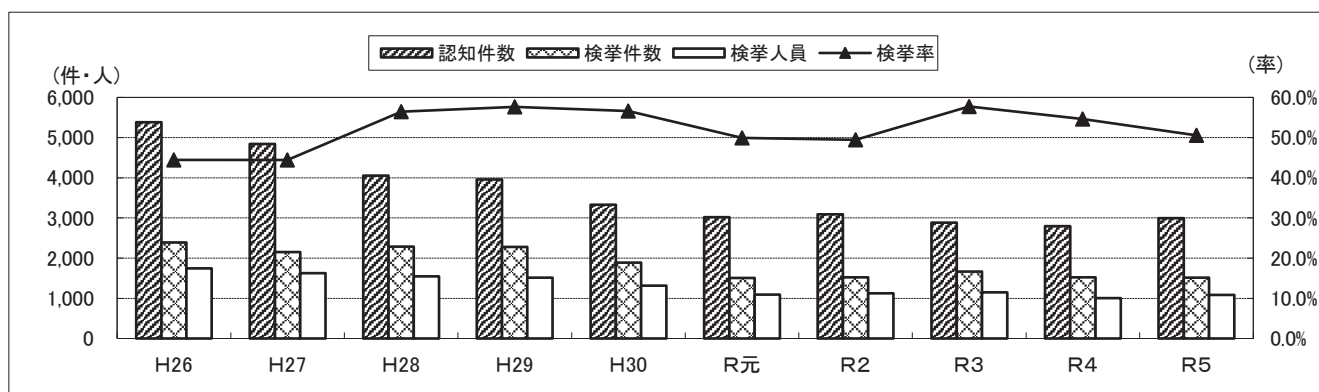


第1表 刑法犯認知件数の前年比率

	認知件数					
	令和4年		令和5年		前年対比	
	件数	構成比(%)	件数	構成比(%)	増減	増減率(%)
刑法犯総数	2,794	-	2,993	-	199	7.1%
凶悪犯	21	0.8%	31	1.0%	10	47.6%
粗暴犯	254	9.1%	251	8.4%	-3	-1.2%
窃盗犯	1,783	63.8%	1,932	64.6%	149	8.4%
知能犯	168	6.0%	224	7.5%	56	33.3%
風俗犯	49	1.8%	66	2.2%	17	34.7%
その他	519	18.6%	489	16.3%	-30	-5.8%

2 刑法犯 年次別 認知・検挙状況

第2図



前年対比では 認知件数は、199件(7.1%)増加
 検挙件数は、13件(0.9%)減少
 検挙人員は、80人(8.0%)増加
 うち少年の検挙人員は、46人(97.9%)増加した。

第2表

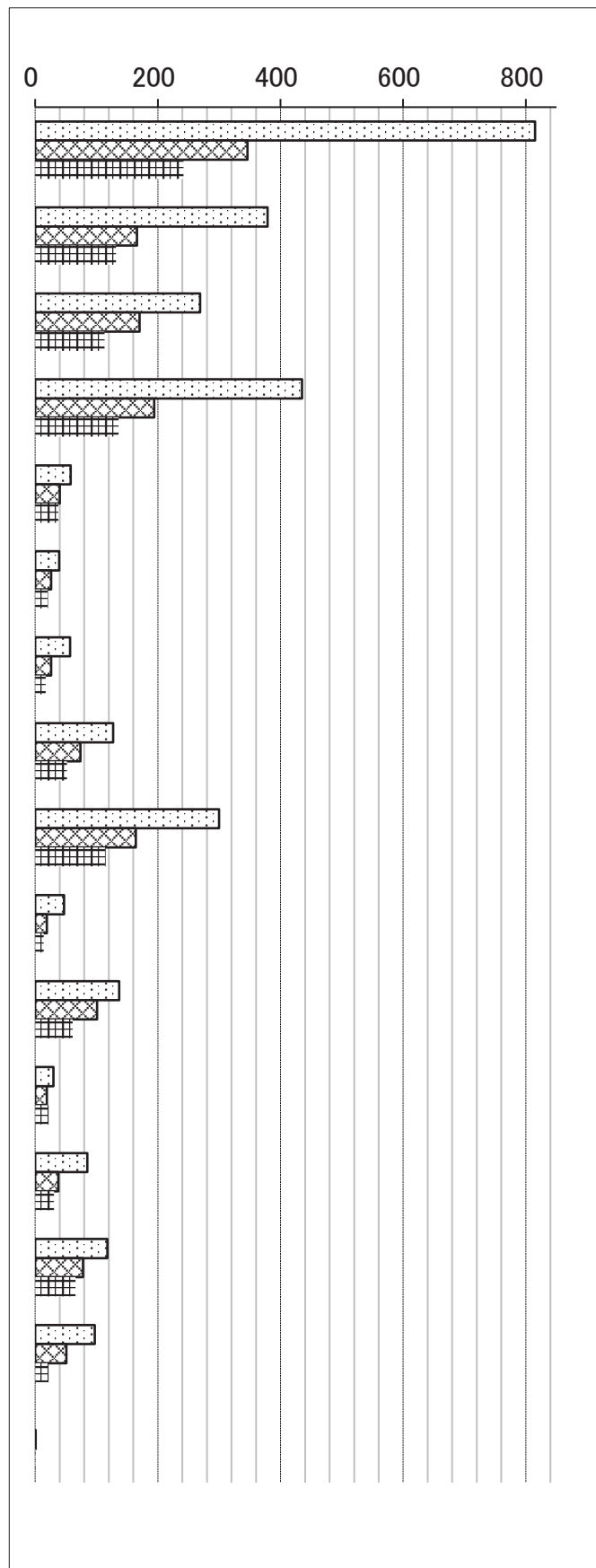
		H26	H27	H28	H29	H30	R元	R2	R3	R4	R5	前年対比	
		増減	率(%)										
総数	認知件数	5,384	4,843	4,054	3,958	3,331	3,018	3,087	2,887	2,794	2,993	199	7.1
	検挙件数	2,393	2,153	2,290	2,281	1,885	1,506	1,526	1,667	1,526	1,513	-13	-0.9
	検挙人員	1,742	1,628	1,548	1,516	1,312	1,094	1,124	1,149	1,003	1,083	80	8.0
	うち)少年	313	231	210	165	134	108	96	63	47	93	46	97.9
	構成比(%)	18.0%	14.2%	13.6%	10.9%	10.2%	9.9%	8.5%	5.5%	4.7%	8.6%	3.9P	-
	検挙率	44.4%	44.5%	56.5%	57.6%	56.6%	49.9%	49.4%	57.7%	54.6%	50.6%	-4.0P	-
凶悪犯	認知件数	33	20	17	23	26	34	30	32	21	31	10	47.6
	検挙件数	34	22	16	22	25	31	30	32	20	28	8	40.0
	検挙人員	24	19	14	21	21	33	30	40	17	25	8	47.1
	うち)少年	4	1	2	1	2	4	6	8	0	1	1	-
	検挙率	103.0%	110.0%	94.1%	95.7%	96.2%	91.2%	100.0%	100.0%	95.2%	90.3%	-4.9P	-
粗暴犯	認知件数	343	273	282	327	280	288	299	270	254	251	-3	-1.2
	検挙件数	297	232	258	268	249	243	239	235	194	208	14	7.2
	検挙人員	321	244	279	276	246	258	245	237	185	201	16	8.6
	うち)少年	44	19	31	17	16	18	12	8	6	12	6	100.0
	検挙率	86.6%	85.0%	91.5%	82.0%	88.9%	84.4%	79.9%	87.0%	76.4%	82.9%	6.5P	-
窃盗犯	認知件数	3,960	3,582	2,899	2,762	2,332	1,988	1,896	1,762	1,783	1,932	149	8.4
	検挙件数	1,581	1,438	1,531	1,591	1,254	938	907	1,042	1,002	947	-55	-5.5
	検挙人員	1,039	976	922	900	780	563	600	603	582	602	20	3.4
	うち)少年	200	151	144	112	100	67	62	30	29	59	30	103.4
	検挙率	39.9%	40.1%	52.8%	57.6%	53.8%	47.2%	47.8%	59.1%	56.2%	49.0%	-7.2P	-
知能犯	認知件数	230	238	183	202	151	124	176	188	168	224	56	33.3
	検挙件数	169	191	190	150	127	75	91	102	91	87	-4	-4.4
	検挙人員	113	167	135	117	85	68	63	85	62	68	6	9.7
	うち)少年	3	10	6	8		1		4	1	3	2	200.0
	検挙率	73.5%	80.3%	103.8%	74.3%	84.1%	60.5%	51.7%	54.3%	54.2%	38.8%	-15.4P	-
風俗犯	認知件数	32	43	29	34	56	41	33	43	49	66	17	34.7
	検挙件数	29	42	26	35	53	44	32	34	44	57	13	29.5
	検挙人員	26	34	20	28	37	34	27	28	27	46	19	70.4
	うち)少年	1	8	1	6	4	6	3	1	1	7	6	600.0
	検挙率	90.6%	97.7%	89.7%	102.9%	94.6%	107.3%	97.0%	79.1%	89.8%	86.4%	-3.4P	-
その他刑法犯	認知件数	786	687	644	610	486	543	653	592	519	489	-30	-5.8
	検挙件数	283	228	269	215	177	175	227	222	175	186	11	6.3
	検挙人員	219	188	178	174	143	138	159	156	130	141	11	8.5
	うち)少年	61	42	26	21	12	12	13	12	10	11	1	10.0
	検挙率	36.0%	33.2%	41.8%	35.2%	36.4%	32.2%	34.8%	37.5%	33.7%	38.0%	4.3P	-

* 前年対比については、四捨五入、小数点以下の桁数表記の関係で数値が一致していない

3 警察署別 認知・検挙状況

第3表

	認知 件数	検挙 件数	検挙率 (%)	検挙 人員	うち 少年
大分中央	815	346	42.5	242	14
大分東	379	166	43.8	132	10
大分南	269	170	63.2	113	10
別府	435	194	44.6	136	11
杵築日出	58	40	69.0	38	5
国東	39	26	66.7	21	1
豊後高田	57	26	45.6	17	1
宇佐	127	74	58.3	52	9
中津	300	164	54.7	115	14
玖珠	47	19	40.4	14	1
日田	137	101	73.7	61	6
竹田	30	19	63.3	22	
豊後大野	85	38	44.7	31	1
佐伯	118	78	66.1	66	8
臼杵津久見	97	51	52.6	22	2
本部		1		1	
総合計	2,993	1,513	50.6	1,083	93



4 重要犯罪

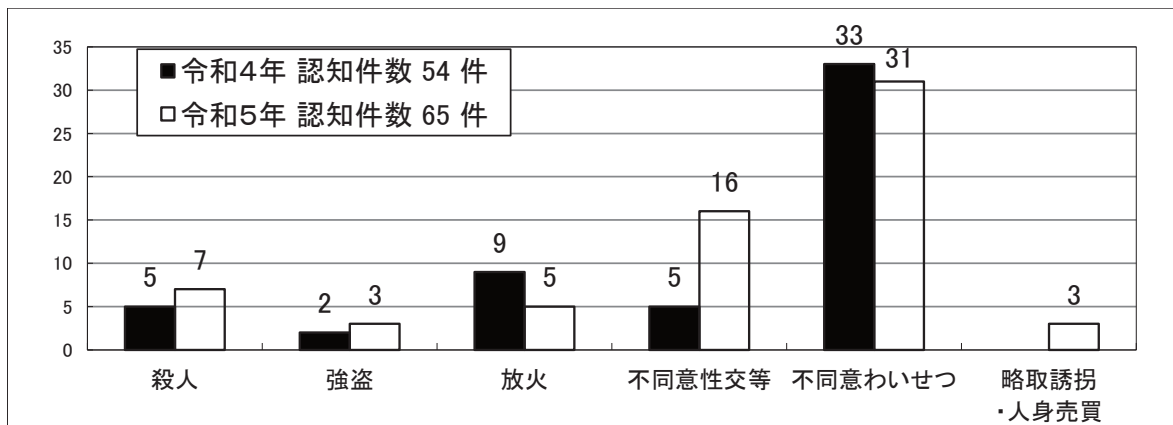
令和5年の重要犯罪認知件数は65件で、前年に比べ11件(20.4%)増加した(第3図・第4表のとおり)。

認知件数を罪種別にみると、殺人、強盗、不同意性交等、略取誘拐・人身売買は増加し、放火、不同意わいせつは減少した。

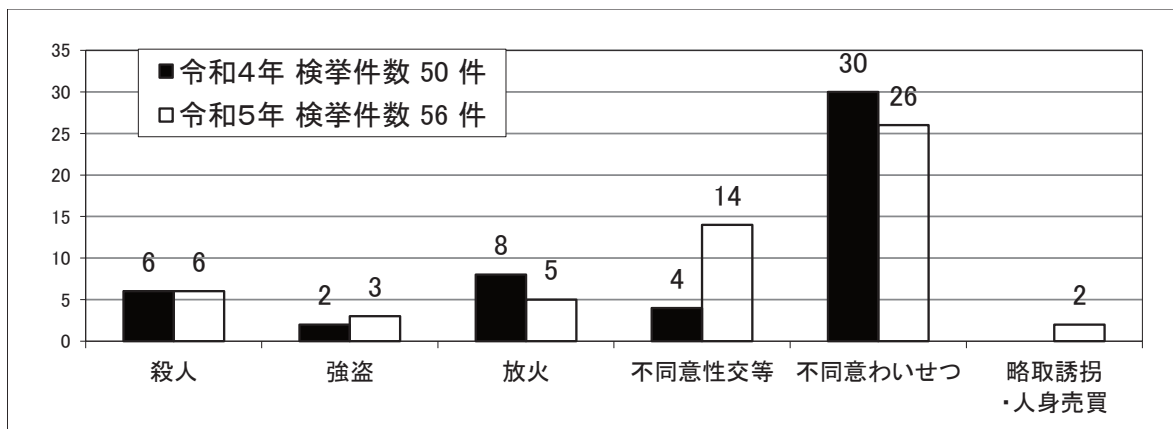
検挙件数は56件で、前年に比べ6件(12.0%)増加した(第4図・第4表のとおり)。

検挙人員は53人で、前年に比べ19人(55.9%)増加した(第5図・第4表のとおり)。

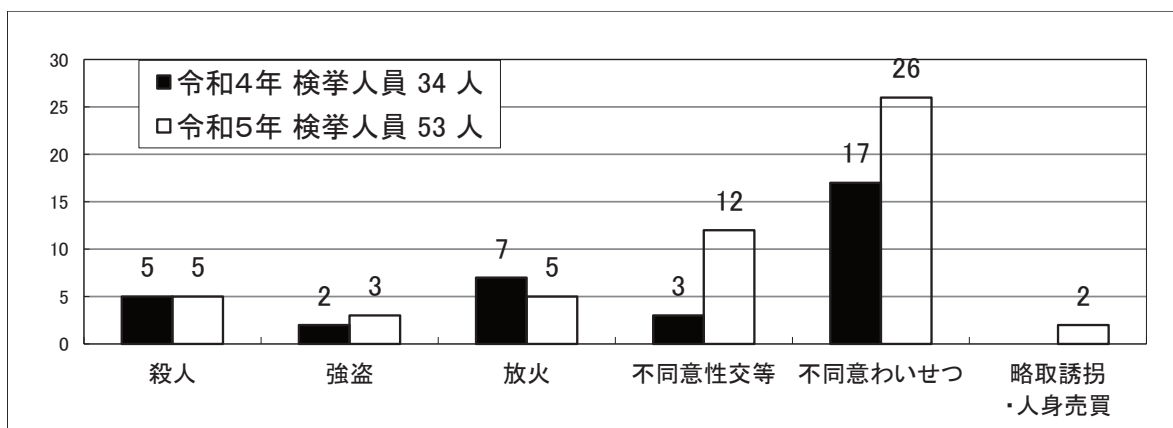
第3図 重要犯罪認知件数前年比較



第4図 重要犯罪検挙件数前年比較

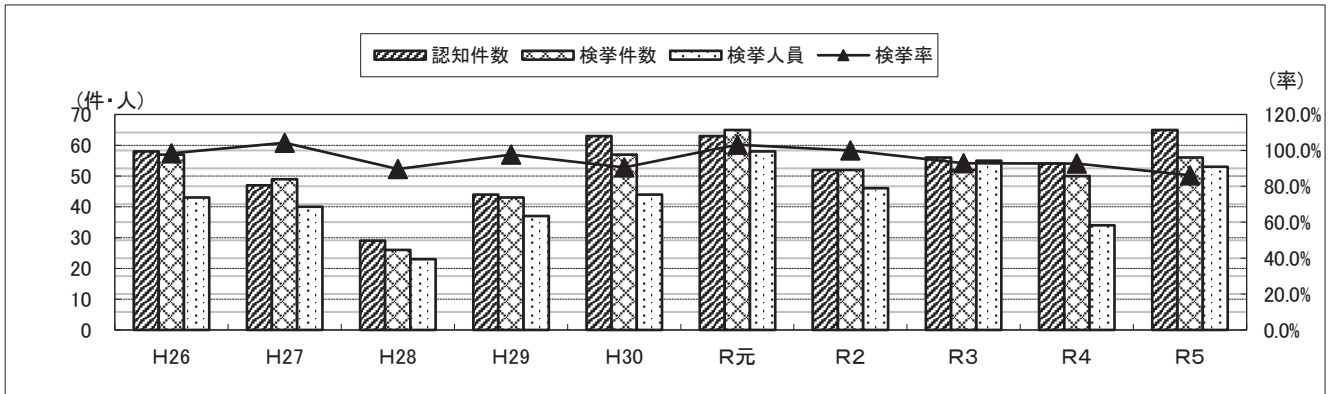


第5図 重要犯罪検挙人員前年比較



5 重要犯罪 年次別 認知・検挙状況

第6図



第4表

		H26	H27	H28	H29	H30	R元	R2	R3	R4	R5	前年対比		
												増減	率(%)	
総数	認知件数	58	47	29	44	63	63	52	56	54	65	11	20.4	
	検挙件数	57	49	26	43	57	65	52	52	50	56	6	12.0	
	検挙人員	43	40	23	37	44	58	46	55	34	53	19	55.9	
	うち)少年	5	7	3	5	5	9	7	9	1	6	5	500.0	
	検挙率	98.3%	104.3%	89.7%	97.7%	90.5%	103.2%	100.0%	92.9%	92.6%	86.2%	-6.4P	-	
殺人	認知件数	9	4	3	5	6	7	5	11	5	7	2	40.0	
	検挙件数	9	4	3	5	6	7	4	11	6	6	0	0.0	
	検挙人員	6	4	1	6	5	9	4	12	5	5	0	0.0	
	うち)少年	1	1										-	-
	検挙率	100.0%	100.0%	100.0%	100.0%	100.0%	100.0%	80.0%	100.0%	120.0%	85.7%	-34.3P	-	
強盗	認知件数	9	9	5	6	5	8	11	4	2	3	1	50.0	
	検挙件数	7	11	3	6	4	10	11	4	2	3	1	50.0	
	検挙人員	7	9	3	7	4	12	13	11	2	3	1	50.0	
	うち)少年				1	1	3	3	7				-	-
	検挙率	77.8%	122.2%	60.0%	100.0%	80.0%	125.0%	100.0%	100.0%	100.0%	100.0%	0.0	-	
放火	認知件数	5	6	5	6	7	7	4	8	9	5	-4	-44.4	
	検挙件数	6	6	5	6	6	4	3	8	8	5	-3	-37.5	
	検挙人員	6	4	4	5	4	4	2	7	7	5	-2	-28.6	
	うち)少年										1	1	-	
	検挙率	120.0%	100.0%	100.0%	100.0%	85.7%	57.1%	75.0%	100.0%	88.9%	100.0%	11.1P	-	
不同意性交等	認知件数	10	1	4	6	8	12	10	9	5	16	11	220.0	
	検挙件数	12	1	5	5	9	10	12	9	4	14	10	250.0	
	検挙人員	5	2	6	3	8	8	11	10	3	12	9	300.0	
	うち)少年	3		2		1	1	3	1				-	-
	検挙率	120.0%	100.0%	125.0%	83.3%	112.5%	83.3%	120.0%	100.0%	80.0%	87.5%	7.5P	-	
不同意わいせつ	認知件数	23	25	12	20	36	25	17	24	33	31	-2	-6.1	
	検挙件数	21	25	10	20	31	31	16	20	30	26	-4	-13.3	
	検挙人員	19	19	9	15	22	23	13	15	17	26	9	52.9	
	うち)少年	1	6	1	4	3	5	1	1	1	5	4	400.0	
	検挙率	91.3%	100.0%	83.3%	100.0%	86.1%	124.0%	94.1%	83.3%	90.9%	83.9%	-7.0P	-	
略取誘拐等	認知件数	2	2		1	1	4	5			3	3	-	
	検挙件数	2	2		1	1	3	6			2	2	-	
	検挙人員		2		1	1	2	3			2	2	-	
	うち)少年												-	-
	検挙率	100.0%	100.0%		100.0%	100.0%	75.0%	120.0%			66.7%	-	-	

6 重要窃盗犯

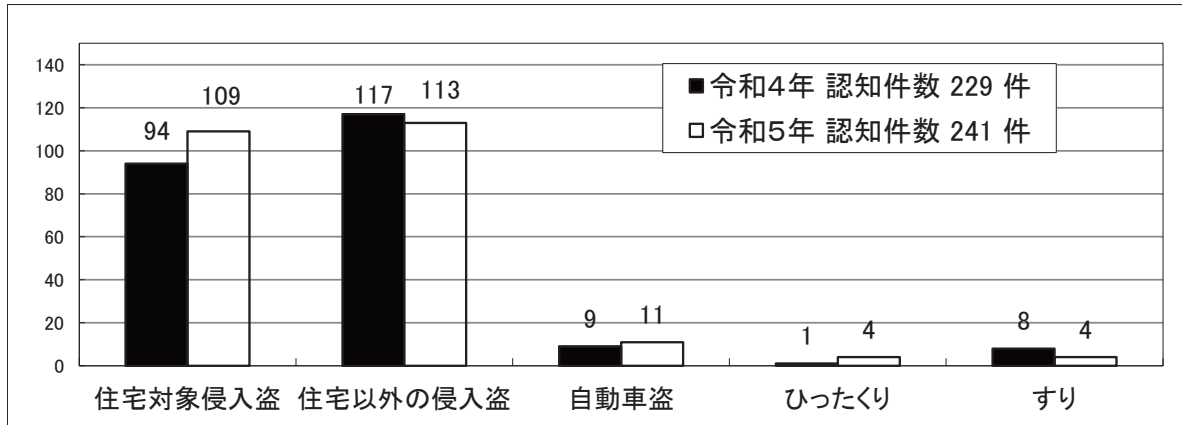
令和5年の重要窃盗犯認知件数は241件で、前年に比べて12件(5.2%)増加した(第7図・第5表のとおり)。

認知件数を手口別にみると、住宅対象侵入盗、自動車盗、ひったくりは増加し、住宅以外の侵入盗、すりは減少した。

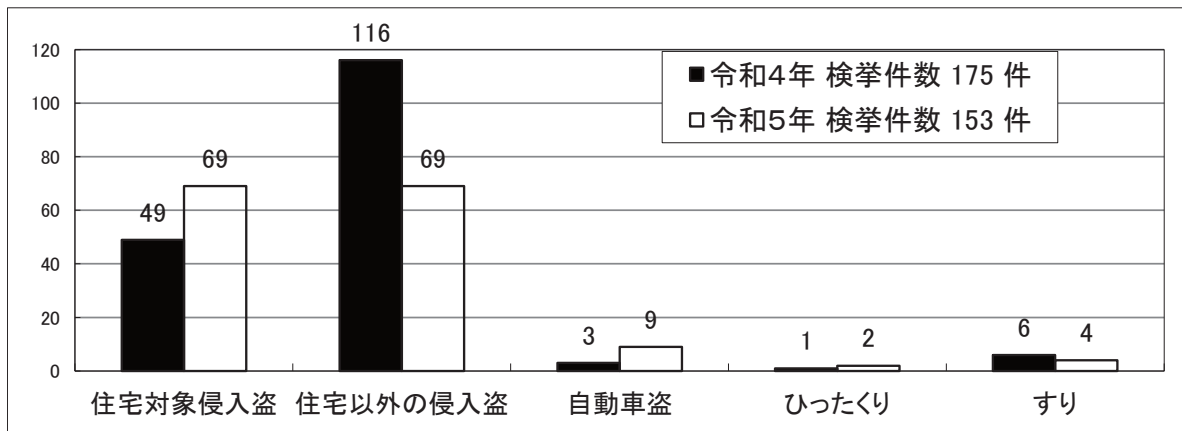
検挙件数は153件で、前年比22件(12.6%)減少した(第8図・第5表のとおり)。

検挙人員は65人で、前年比18人(38.3%)増加した(第9図・第5表のとおり)。

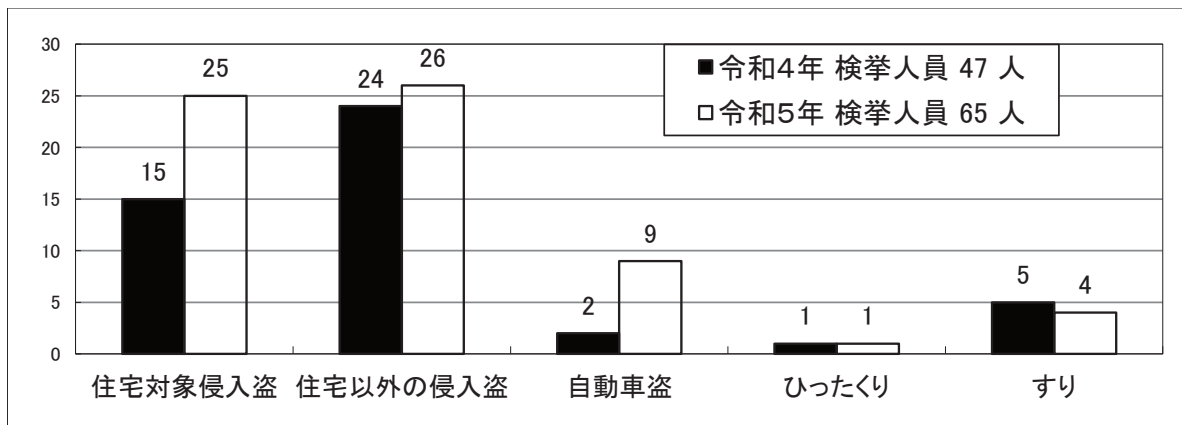
第7図 重要窃盗犯認知件数前年比較



第8図 重要窃盗犯検挙件数前年比較

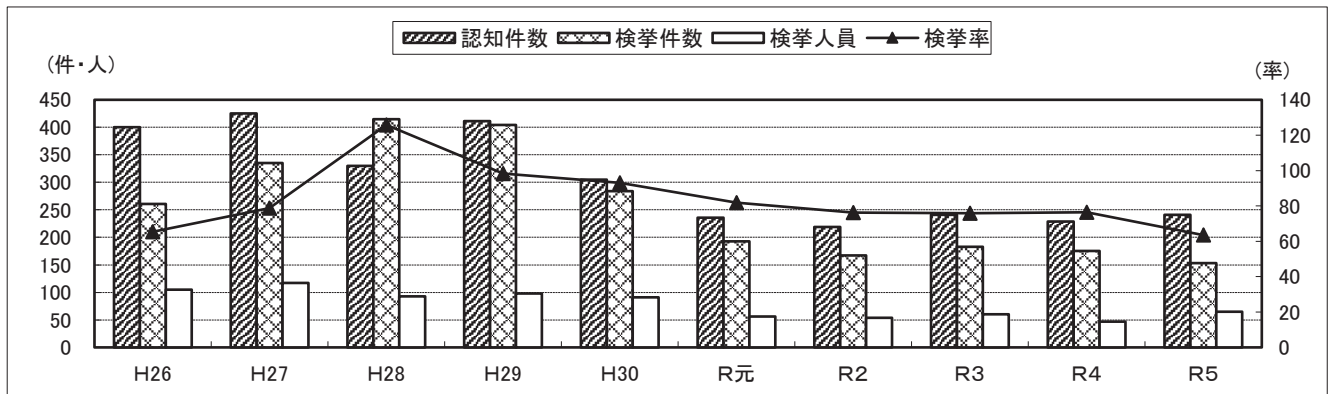


第9図 重要窃盗犯検挙人員前年比較



7 重要窃盗犯 年次別 認知・検挙状況

第10図



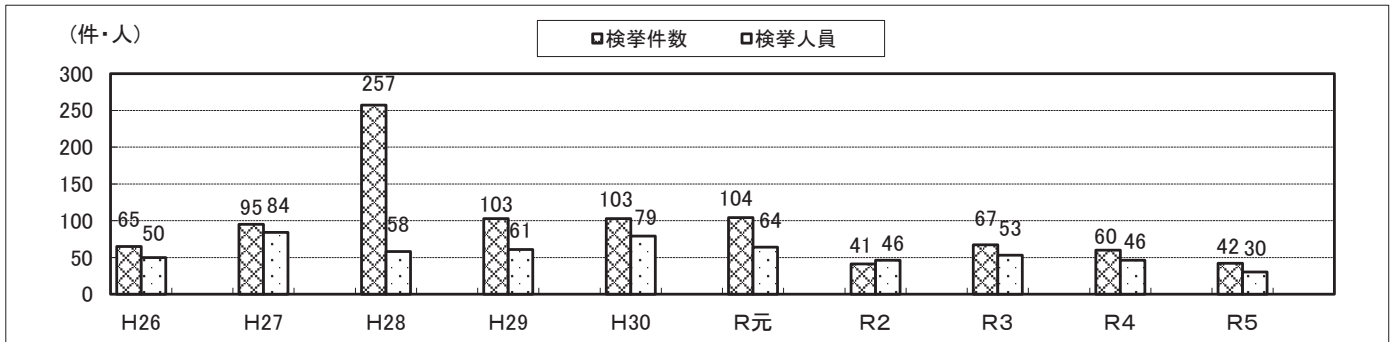
第5表

		H26	H27	H28	H29	H30	R元	R2	R3	R4	R5	前年対比	
												増減	率(%)
総数	認知件数	400	425	330	411	305	236	219	241	229	241	12	5.2
	検挙件数	261	335	415	404	284	193	167	183	175	153	-22	-12.6
	検挙人員	105	117	93	98	91	56	54	60	47	65	18	38.3
	うち)少年	30	23	21	17	5	6	9	5	3	8	5	166.7
	検挙率	65.3%	78.8%	125.8%	98.3%	93.1%	81.8%	76.3%	75.9%	76.4%	63.5%	-12.9P	-
住宅対象侵入	認知件数	211	198	155	190	119	95	67	94	94	109	15	16.0
	検挙件数	97	197	146	151	153	62	73	54	49	69	20	40.8
	検挙人員	29	41	31	32	31	16	17	21	15	25	10	66.7
	うち)少年	5	7	1	4	1	2	4	1	2	4	2	-
	検挙率	46.0%	99.5%	94.2%	79.5%	128.6%	65.3%	109.0%	57.4%	52.1%	63.3%	11.2P	-
住宅以外の侵入盗	認知件数	146	190	149	187	164	124	135	140	117	113	-4	-3.4
	検挙件数	132	110	250	227	107	123	87	118	116	69	-47	-40.5
	検挙人員	47	50	42	51	46	32	32	31	24	26	2	8.3
	うち)少年	16	12	11	10	4	1	5	1	1		-1	-
	検挙率	90.4%	57.9%	167.8%	121.4%	65.2%	99.2%	64.4%	84.3%	99.1%	61.1%	-38.0P	-
自動車盗	認知件数	24	25	17	23	19	10	8	6	9	11	2	22.2
	検挙件数	16	23	13	17	19	4	5	6	3	9	6	200.0
	検挙人員	15	17	11	7	9	2	3	7	2	9	7	350.0
	うち)少年	3	4	4	2		1		3		4	4	-
	検挙率	66.7%	92.0%	76.5%	73.9%	100.0%	40.0%	62.5%	100.0%	33.3%	81.8%	48.5P	-
ひったくり	認知件数	15	9	7	8	1	3	3	1	1	4	3	300.0
	検挙件数	9	3	4	7	2	1		4	1	2	1	100.0
	検挙人員	9	7	6	6	1	1		1	1	1	0	0.0
	うち)少年	6		3	1								
	検挙率	60.0%	33.3%	57.1%	87.5%	200.0%	33.3%	0.0%	400.0%	100.0%	50.0%	-50.0P	-
すり	認知件数	4	3	2	3	2	4	6		8	4	-4	-50.0
	検挙件数	7	2	2	2	3	3	2	1	6	4	-2	-33.3
	検挙人員	5	2	3	2	4	5	2		5	4	-1	-20.0
	うち)少年			2			2						
	検挙率	175.0%	66.7%	100.0%	66.7%	150.0%	75.0%	33.3%	-	75.0%	100.0%	-	-

第2 暴力団等犯罪の概況

令和5年の暴力団犯罪検挙件数は42件で18件(30.0%)、検挙人員は30人で16人(34.8%)、それぞれ前年より減少した(第1図・第1表のとおり)。

第1図



第1表

	平成26年		平成27年		平成28年		平成29年		平成30年		令和元年		令和2年		令和3年		令和4年		令和5年		前年対比			
	件数	人員	件数	人員	件数	人員	件数	人員	件数	人員	件数	人員	件数	人員	件数	人員	件数	人員	件数	人員	増減	増減率		
総数	65	50	95	84	257	58	103	61	103	79	104	64	41	46	67	53	60	46	42	30	-18	-16	-30.0%	-34.8%
刑法犯	41	32	52	51	238	44	71	37	59	46	84	48	23	24	39	27	40	28	25	17	-15	-11	-37.5%	-39.3%
殺人			1	1					1	1					5									
強盗																								
放火																								
不同意性交等									1	1														
暴行	4	4	1	1	1	1	2	2	2	1	7	6	4	2	2	2	2	2	2	2				
傷害	9	12	10	19	9	8	10	10	14	14	14	27	6	9	4	5	3	2	7	6	4	4	133.3%	200.0%
脅迫	1				2	1	3	3	2	2	3	4	1				4	1	2		-2	-1	-50.0%	-100.0%
恐喝	1		3	2	2	3	2	3	5	5	2	4	1	1	6	6	3	4	1	1	-2	-3	-66.7%	-75.0%
窃盗	14	5	11	9	166	9	42	2	14	6	46	3	2	2	18	2	13	5	5	1	-8	-4	-61.5%	-80.0%
詐欺	9	8	12	9	30	16	5	6	13	13	5	3	7	5	1	3	10	9	4	3	-6	-6	-60.0%	-66.7%
横領									1	1							1					-1		-100.0%
偽造			2	2	2	3																		
賭博													1	4										
逮捕監禁									1										1	1	1	1		
器物損壊等			3	2	4	1	3	3	3	2			1	1	3	2			1	1	1	1		
その他	3	3	9	6	22	2	4	8	2		7	1			4	2	5	4	2	2	-3	-2	-60.0%	-50.0%
特別法犯	24	18	43	33	19	14	32	24	44	33	20	16	18	22	28	26	20	18	17	13	-3	-5	-15.0%	-27.8%
風営適正化法													3	11	1	3	2	2	1	1	-1	-1	-50.0%	-50.0%
青少年保護育成条例					1	1			2	2														
出資法											1													
貸金業法											1	1												
売春防止法													2	2	1	2			1	1	1	1		
銃刀法			3	2	1		2	2																
麻薬等特例法													4	3					1		1			
覚醒剤取締法	19	15	30	20	9	7	20	15	28	18	14	11	8	5	15	14	13	10	9	8	-4	-2	-30.8%	-20.0%
毒物劇物取締法									1	1														
大麻取締法	1				1		2	1	6	4			1	1	8	6	2	2	3	2	1		50.0%	
その他	4	3	10	11	7	6	8	6	7	8	4	4			3	1	3	4	2	1	-1	-3	-33.3%	-75.0%

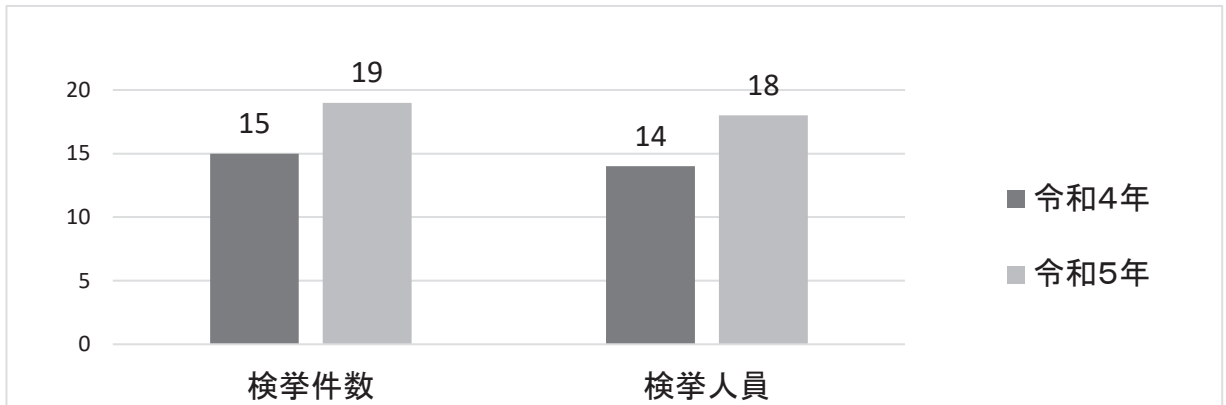
注)ゴロ・総会屋を含む。

第3 来日外国人犯罪の概況

令和5年における来日外国人犯罪のうち、刑法犯は検挙件数19件、検挙人員18人で、前年に比べ検挙件数は4件(26.7%)、検挙人員は4人(28.6%)、それぞれ増加した(第1図・第1表のとおり)。

特別法犯は検挙件数14件、検挙人員13人で前年に比べ検挙件数は9件(39.1%)、検挙人員は2人(13.3%)、それぞれ減少した(第2図・第2表のとおり)。

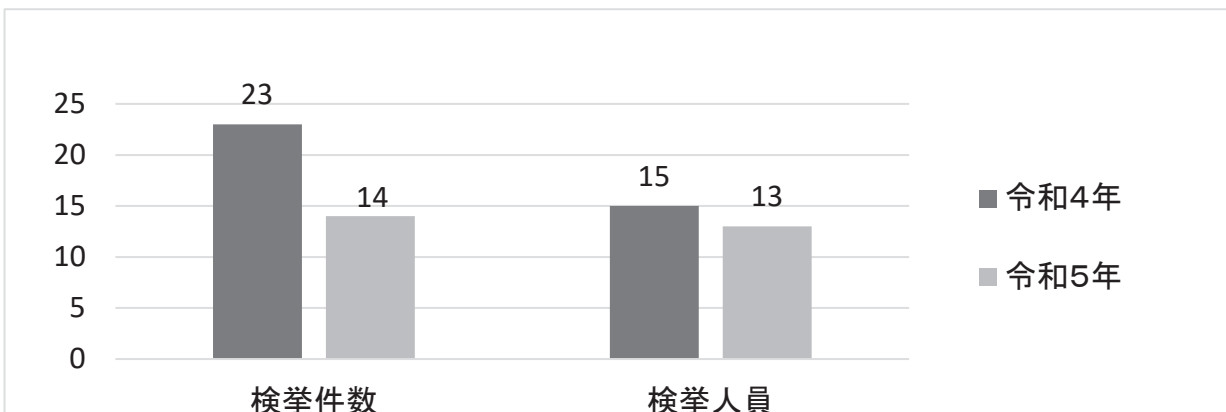
第1図



第1表

	検挙件数				検挙人員			
	令和4年	令和5年	増減	増減率	令和4年	令和5年	増減	増減率
総数	15	19	4	26.7%	14	18	4	28.6%
殺人								
強盗								
放火								
暴行	2	1	-1	-50.0%	1	1		
傷害	1	2	1	100.0%		3	3	
窃盗	11	10	-1	-9.1%	11	9	-2	-18.2%
詐欺					1		-1	-100.0%
不同意わいせつ		2	2			2	2	
住居侵入	1		-1	-100.0%	1		-1	-100.0%
占有離脱物横領		2	2			2	2	
器物損壊等		2	2			1	1	

第2図



第2表

	検挙件数				検挙人員			
	令和4年	令和5年	増減	増減率	令和4年	令和5年	増減	増減率
総数	23	14	-9	-39.1%	15	13	-2	-13.3%
外国人登録法								
入管法	7	2	-5	-71.4%	6	1	-5	-83.3%
大麻取締法	4		-4	-100.0%	3		-3	-100.0%
覚醒剤取締法		1	1			1	1	
麻薬等取締法		8	8			7	7	
銃刀法		1	1					
風営適正化法								
その他	12	2	-10	-83.3%	6	4	-2	-33.3%

第4 特別法犯

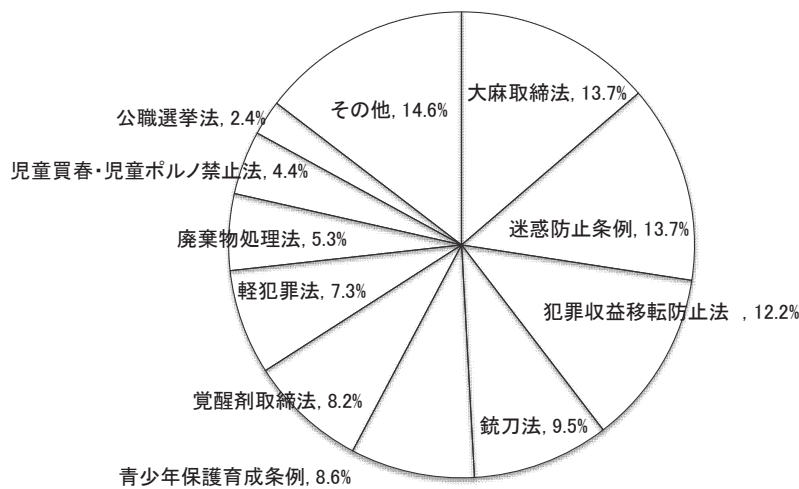
令和5年の検挙件数は452件である。

前年に比べ10件(2.3%)増加し、主な違反法令をみると、第1図及び第1表のとおり、大麻取締法(13.7%)、迷惑防止条例(13.7%)、犯罪収益移転防止法(12.2%)、銃刀法(9.5%)、青少年保護育成条例(8.6%)、覚醒剤取締法(8.2%)、軽犯罪法(7.3%)、廃棄物処理法(5.3%)、児童買春・児童ポルノ禁止法(4.4%)、公職選挙法(2.4%)の順となっている。

主な違反法令を前年と比べると、銃刀法、公職選挙法、犯罪収益移転防止法、軽犯罪法、売春防止法、漁業法は増加し、入管法、覚醒剤取締法、麻薬等特例法、廃棄物処理法、大麻取締法、不正アクセス禁止法は減少している。

検挙人員は426人で、前年に比べ28人(7.0%)の増加である(第2図・第2表のとおり)。

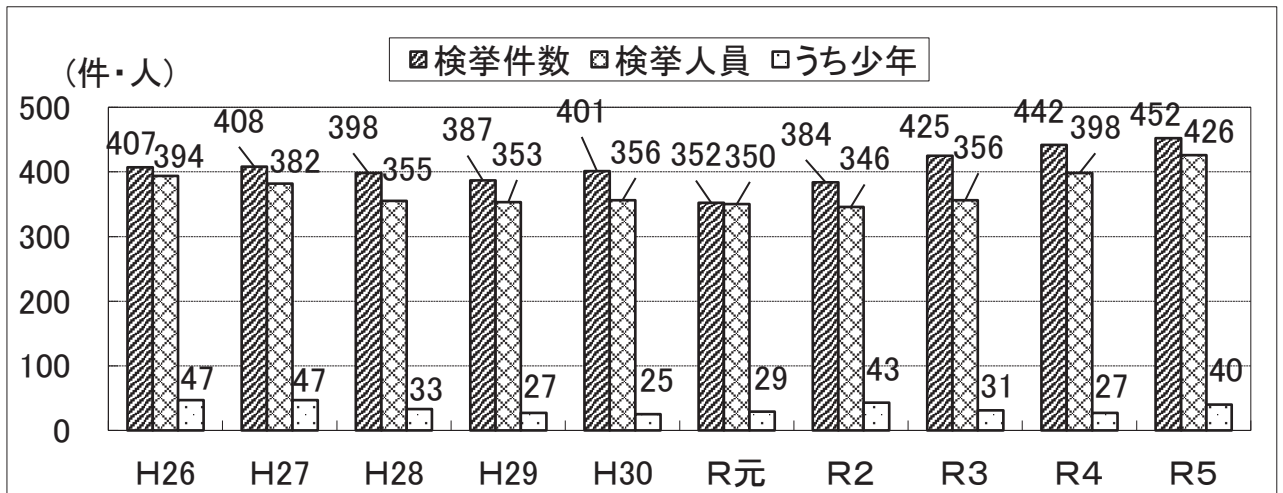
第1図



第1表

	令和4年		令和5年		前年対比		令和4年		令和5年		前年対比		
	数	構成比	数	構成比	増減	増減率	数	構成比	数	構成比	増減	増減率	
総数	442	-	452	-	10	2.3%	狩猟法	3	0.7%	5	1.1%	2	66.7%
公職選挙法	2	0.5%	11	2.4%	9	450.0%	火薬類取締法	1	0.2%	3	0.7%	2	200.0%
政治資金規正法	3	0.7%			-3	-100.0%	麻薬等取締法	9	2.0%	10	2.2%	1	11.1%
入管法	8	1.8%	2	0.4%	-6	-75.0%	大麻取締法	66	14.9%	62	13.7%	-4	-6.1%
軽犯罪法	30	6.8%	33	7.3%	3	10.0%	覚醒剤取締法	42	9.5%	37	8.2%	-5	-11.9%
酩酊者規制法					0		あへん法	1	0.2%	1	0.2%	0	0.0%
迷惑防止条例	60	13.6%	62	13.7%	2	3.3%	麻薬等特例法	8	1.8%	3	0.7%	-5	-62.5%
動物愛護管理法			1	0.2%	1		廃棄物処理法	29	6.6%	24	5.3%	-5	-17.2%
ストーカー規制法	4	0.9%	1	0.2%	-3	-75.0%	狂犬病予防法			2	0.4%	2	
DV法	1	0.2%			-1	-100.0%	古物営業法			1	0.2%	1	
特殊開錠用具所持禁止法	2	0.5%	2	0.4%	0	0.0%	銀行法	1	0.2%			-1	-100.0%
私事性的画像被害防止法					0		特定商取引法	4	0.9%	3	0.7%	-1	-25.0%
自転車競技法					0		森林法	2	0.5%			-2	-100.0%
風営適正化法	5	1.1%	6	1.3%	1	20.0%	漁業法			3	0.7%	3	
売春防止法			3	0.7%	3		外来生物法					0	
児童福祉法					0		鉄道営業法	1	0.2%			-1	-100.0%
二十歳未満ノ者飲酒禁止法					0		電波法	6	1.4%	6	1.3%	0	0.0%
二十歳未満ノ者喫煙禁止法	1	0.2%	1	0.2%	0	0.0%	不正アクセス禁止法	6	1.4%	2	0.4%	-4	-66.7%
青少年保護育成条例	38	8.6%	39	8.6%	1	2.6%	携帯電話不正利用防止法					0	
児童買春・児童ポルノ禁止法	21	4.8%	20	4.4%	-1	-4.8%	会社法			1	0.2%	1	
貸金業法	1	0.2%			-1	-100.0%	食品衛生法			1	0.2%	1	
犯罪収益移転防止法	46	10.4%	55	12.2%	9	19.6%	屋外広告物法					0	
銃刀法	23	5.2%	43	9.5%	20	87.0%	その他	18	4.1%	9	2.0%	-9	-50.0%

第2図 特別法犯 年次別 検挙状況



第2表

		H26	H27	H28	H29	H30	R元	R2	R3	R4	R5	前年対比	
												増減	率(%)
総数	検挙件数	407	408	398	387	401	352	384	425	442	452	10	2.3
	検挙人員	394	382	355	353	356	350	346	356	398	426	28	7.0
	うち少年	47	47	33	27	25	29	43	31	27	40	13	48.1
公職選挙法	検挙件数		15	14	5	1	5		10	2	11	9	450.0
	検挙人員		31	14	8	1	19		2	10	30	20	200.0
入管法	検挙件数	1		1	9	4	15	7	6	8	2	-6	-75.0
	検挙人員	1			9	5	12	7	6	9	1	-8	-88.9
軽犯罪法	検挙件数	52	37	26	29	19	18	20	16	30	33	3	10.0
	検挙人員	72	51	26	29	17	17	34	19	31	26	-5	-16.1
迷惑防止条例	検挙件数	46	31	38	41	42	42	41	63	60	62	2	3.3
	検挙人員	47	27	36	37	35	33	35	45	47	44	-3	-6.4
風営適正化法	検挙件数	6	6	5	4	4	4	9	6	5	6	1	20.0
	検挙人員	6	7	11	5	6	6	20	6	5	6	1	20.0
売春防止法	検挙件数	9	3	2	4	2	2	2	1		3	3	-
	検挙人員	8	3	2	4	2	5	10	2		4	4	-
児童福祉法	検挙件数	5	2	3	5	2	1	1	1		0	0	-
	検挙人員	3	1	2	4		1	1	2		0	0	-
青少年保護育成条例	検挙件数	39	23	27	23	22	17	21	20	38	39	1	2.6
	検挙人員	36	20	25	30	25	22	23	22	33	42	9	27.3
児童買春・児童ポルノ禁止法	検挙件数	10	17	17	12	26	13	11	22	21	20	-1	-4.8
	検挙人員	10	13	10	12	24	10	9	18	15	17	2	13.3
出資法	検挙件数					1	1			1		-1	-100.0
	検挙人員					1					0	0	-
銃刀法	検挙件数	38	36	29	23	32	25	18	25	23	43	20	87.0
	検挙人員	30	29	24	17	25	22	13	21	20	37	17	85.0
狩猟法	検挙件数	3	4	5	4	4	1	3	4	3	5	2	66.7
	検挙人員	2	3	4	3	3	1	2	2	4	6	2	50.0
火薬類取締法	検挙件数		1	5	4	2		1	2	1	3	2	200.0
	検挙人員		1	5	1	1			1		1	1	-
麻薬等取締法	検挙件数	2	2	2	2	4	3	1	3	9	10	1	11.1
	検挙人員	1			1	2	3		1	4	8	4	100.0
大麻取締法	検挙件数	7	11	25	13	20	27	38	42	66	62	-4	-6.1
	検挙人員	5	12	21	11	16	23	36	34	51	61	10	19.6
覚醒剤取締法	検挙件数	86	91	78	93	92	56	81	75	42	37	-5	-11.9
	検挙人員	68	57	61	66	60	46	59	54	35	29	-6	-17.1
毒劇物法	検挙件数		1	1	2	6	2	3	1			0	-
	検挙人員		1		2	7	3	3	1			0	-
廃棄物処理法	検挙件数	20	19	16	12	23	34	20	21	29	24	-5	-17.2
	検挙人員	25	36	23	17	33	44	25	23	36	32	-4	-11.1
森林法	検挙件数	1	1			1		3		2		-2	-100.0
	検挙人員	1	1			1				2		-2	-100.0
漁業法	検挙件数	1			1	2					3	3	-
	検挙人員	2			1	4					2	2	-
電波法	検挙件数	11	7	5	2	1	1	1	4	6	6	0	0.0
	検挙人員	11	7	5	2	1	1	1	4	6	6	0	0.0
屋外広告物法	検挙件数	1	1			1		1				0	-
	検挙人員	1	1			1		1				0	-
ストーカー規制法	検挙件数	3	2	1	2	1	1	3	8	4	1	-3	-75.0
	検挙人員	3	1			1	1	1	6	4	1	-3	-75.0
D V 法	検挙件数	6	2	1	1	1	1		1	1		-1	-100.0
	検挙人員	4	2	1		1	1		1	1		-1	-100.0
その他	検挙件数	60	96	97	96	88	83	99	94	91	82	-9	-9.9
	検挙人員	58	78	85	94	84	80	66	86	85	73	-12	-14.1

年次別の認知・検挙の概況

1 年次別 刑法犯 罪種別 認知・検挙件数及び検挙人員

	平成26年			平成27年			平成28年			平成29年			平成30年			令和元年			令和2年			令和3年			令和4年			令和5年			
	認知	検挙	人員	認知	検挙	人員	認知	検挙	人員	認知	検挙	人員	認知	検挙	人員	認知	検挙	人員	認知	検挙	人員	認知	検挙	人員	認知	検挙	人員	認知	検挙	人員	
総 数	5,384	2,393	1,742	4,843	2,153	1,628	4,054	2,290	1,548	3,958	2,281	1,516	3,331	1,885	1,312	3,018	1,506	1,094	3,087	1,526	1,124	2,887	1,667	1,149	2,794	1,526	1,003	2,993	1,513	1,083	
凶悪犯	計	33	34	24	20	22	19	17	16	14	23	22	21	26	25	21	34	31	33	30	30	30	32	32	40	21	20	17	31	28	25
	殺 人	9	9	6	4	4	4	3	3	1	5	5	6	6	6	5	7	7	9	5	4	4	11	11	12	5	6	5	7	6	5
	強 盗	9	7	7	9	11	9	5	3	3	6	6	7	5	4	4	8	10	12	11	11	13	4	4	11	2	2	2	3	3	3
	放 火	5	6	6	6	6	4	5	5	4	6	6	5	7	6	4	7	4	4	4	3	2	8	8	7	9	8	7	5	5	5
	不同意性交等	10	12	5	1	1	2	4	5	6	6	5	3	8	9	8	12	10	8	10	12	11	9	9	10	5	4	3	16	14	12
粗暴犯	計	343	297	321	273	232	244	282	258	279	327	268	276	280	249	246	288	243	258	299	239	245	270	235	237	254	194	185	251	208	201
	凶器準備集合																														
	暴 行	165	151	157	121	106	109	121	121	123	147	121	121	103	105	103	121	98	98	125	98	93	113	105	104	108	84	77	86	74	76
	傷 害	152	125	139	124	101	113	135	111	131	154	123	133	142	122	124	144	121	138	144	122	138	125	101	105	112	82	85	146	116	110
	脅 迫	16	15	13	22	19	15	18	20	18	17	16	12	20	15	10	16	14	16	22	15	11	23	19	18	25	20	16	14	14	12
恐 喝	10	6	12	6	6	7	8	6	7	9	8	10	15	7	9	7	10	6	8	4	3	9	10	10	9	8	7	5	4	3	
窃 盗 犯	3,960	1,581	1,039	3,582	1,438	976	2,899	1,531	922	2,762	1,591	900	2,332	1,254	780	1,988	938	563	1,896	907	600	1,762	1,042	603	1,783	1,002	582	1,932	947	602	
知能犯	計	230	169	113	238	191	167	183	190	135	202	150	117	151	127	85	124	75	68	176	91	63	188	102	85	168	91	62	224	87	68
	詐 欺	203	155	99	210	160	138	149	149	103	183	128	101	126	108	71	106	56	51	149	71	47	165	81	67	149	79	54	201	69	55
	横 領	12	6	8	12	12	13	10	16	18	11	12	8	8	6	5	11	9	9	15	13	11	9	7	4	13	6	5	14	13	9
	偽 造	15	8	6	14	18	14	20	21	11	8	9	5	15	11	6	6	9	6	11	7	5	14	13	12	5	5	3	9	5	3
	あつせん利得処罰法																														
	汚 職				2	1	2	3	3	2		1	3	2	2	3	1	1	2	1					1	2					
	背 任							1	1	1																1	1				1
風俗犯	計	32	29	26	43	42	34	29	26	20	34	35	28	56	53	37	41	44	34	33	32	27	43	34	28	49	44	27	66	57	46
	賭 博													1	1	3				1	1	4									
わ い せ つ	32	29	26	43	42	34	29	26	20	34	35	28	55	52	34	41	44	34	32	31	23	43	34	28	49	44	27	50	48	41	
その他の刑法犯	786	283	219	687	228	188	644	269	178	610	215	174	486	177	143	543	175	138	653	227	159	592	222	156	519	175	130	489	186	141	

注 検挙件数は、検挙地主義による件数を示す。

3 年次別 刑法犯 罪種別 少年の検挙(補導)人員

	犯罪少年										触法少年										
	H26	H27	H28	H29	H30	R元	R2	R3	R4	R5	H26	H27	H28	H29	H30	R元	R2	R3	R4	R5	
総 数	313	231	210	165	134	108	96	63	47	93	47	59	39	21	17	12	21	26	19	16	
凶悪犯	計	4	1	2	1	2	4	6	8	1	1			1				1	1		
	殺人	1	1											1							
	強盗				1	1	3	3	7												
	放火									1									1		
	不同意性交等	3		2		1	1	3	1		1									1	
粗暴犯	計	44	19	31	17	16	18	12	8	6	12	9	14	3	1	2	6	5	2	3	2
	凶器準備集合																				
	暴行	12	3	4	4		5	3		2	2	6	9				2			1	1
	傷害	29	16	21	13	12	13	8	7	2	8	3	5	1	1	1	4	3	2	2	1
	脅迫	3		2						2	2			2		1		2			
	恐喝			4		4		1	1												
窃盗犯	200	151	144	112	100	67	62	30	29	59	28	26	31	17	11	4	13	13	9	8	
知能犯	計	3	10	6	8		1		4	1	3							1			
	詐欺	3	10	5	8		1		3	1	2							1			
	横領																				
	偽造			1					1		1										
	汚職																				
	あつせん利得処罰法																				
	背任																				
風俗犯	計	1	8	1	6	4	6	3	1	1	7		8		1	1	2		1	1	2
	賭博																				
わいせつ	1	8	1	6	4	6	3	1	1	6		8		1	1	2		1	1	2	
その他の刑法犯	61	42	26	21	12	12	13	12	10	11	9	11	5	1	3		2	9	5	4	

4 年次別 刑法犯 警察署別 少年の検挙(補導)人員

	犯罪少年																				触法少年																			
	H26		H27		H28		H29		H30		R元		R2		R3		R4		R5		H26		H27		H28		H29		H30		R元		R2		R3		R4		R5	
	刑法犯	うち窃盗	刑法犯	うち窃盗	刑法犯	うち窃盗	刑法犯	うち窃盗	刑法犯	うち窃盗	刑法犯	うち窃盗	刑法犯	うち窃盗	刑法犯	うち窃盗	刑法犯	うち窃盗	刑法犯	うち窃盗	刑法犯	うち窃盗	刑法犯	うち窃盗	刑法犯	うち窃盗	刑法犯	うち窃盗	刑法犯	うち窃盗	刑法犯	うち窃盗	刑法犯	うち窃盗	刑法犯	うち窃盗	刑法犯	うち窃盗		
総数	313	200	231	151	210	144	165	112	134	100	108	67	96	62	63	30	47	29	93	59	47	28	59	26	39	31	21	17	17	11	12	4	21	13	26	13	19	9	16	8
大分中央	76	48	38	22	71	43	58	42	36	26	33	17	21	11	12	7	13	12	14	11	4	3	8	5	8	5	5	4	1		3		1	1	2	2	7	4	4	2
大分東	48	29	18	11	20	10	10	7	15	10	20	18	19	11	7	4	6	4	10	5	8	3	14	3	4	2			5	4	2		6	3	7	4	3	2	3	2
大分南	27	16	29	18	21	12	22	16	14	14	4	2	11	8	9	7	4		10	7	6	2	3	2	4	2	1		4	1			2		3	3			1	1
別府	51	36	22	14	29	25	17	11	19	14	5	3	6	2	5	2	7	6	11	7	12	9	3		14	13	8	8	1	1										
杵築日出	11	7	16	14	4	4	12	7	12	11	4	2	4	2	5	3			5	4	1	1	9	4	4	4			2	1			4	4			2	1		
国東	7	7	6	5	5	4	1	1			1		1	1					1		1	1	2		1	1					1									
豊後高田	4				1	1			1	1	2	1							1				4	3							2	1	1	1	5		2		1	
宇佐	11	8	22	13	16	13	18	12	8	2	5	2	3	3	1		3		9	5	3	1	1	1			2	2					1	1	1	1	1	1		
中津	45	32	36	23	17	12	5	2	11	9	17	10	13	10	14	5	1		14	10	5	1	4	2			2	1	2	2			3	3	2		1			
玖珠	3	2			1	1	1						1	1					1	1													1	1						
日田	9	4	14	11	5	5	7	4	10	7	10	6	3	1			3	2	6	3	3	3	1	1	1	1					2	2			1		2	1	6	2
竹田			4	3			4	3	3	2	1		1	1					1	1					2	2					1	1	1		2					
豊後大野	4	2	8	6	4		4	4	2	2	2	2	1	1					1	1			2	1			1												1	1
佐伯	10	8	11	5	8	7	3	2			2	2	4	3	3	2	9	5	8	5							1	1	2	2			2	2	1	1				
臼杵津久見	7	1	7	6	8	7	3	1	3	2	2	2	8	7	7		1		2		3	3	8	4	1	1	1	1			2		1				1			

5 年次別 刑法犯 罪種別 認知・検挙件数及び検挙人員

◎刑法犯総数(交通業過傷を除く。)

	認知件数	検挙件数	検挙率		検挙人員	うち少年	犯罪率人口 10万人当たり
平成 26	5,384	2,393	44.4%		1,742	313	459.5
平成 27	4,843	2,153	44.5%		1,628	231	415.1
平成 28	4,054	2,290	56.5%		1,548	210	349.6
平成 29	3,958	2,281	57.6%		1,516	165	343.6
平成 30	3,331	1,885	56.6%		1,312	134	291.4
令和 元	3,018	1,506	49.9%		1,094	108	266.0
令和 2	3,087	1,526	49.4%		1,124	96	274.4
令和 3	2,887	1,667	57.7%		1,149	63	259.2
令和 4	2,794	1,526	54.6%		1,003	47	252.6
令和 5	2,993	1,513	50.6%		1,083	93	273.0

◎凶悪犯(殺人・強盗・放火・不同意性交等)

	認知件数	検挙件数	検挙率		検挙人員	うち少年	犯罪率人口 10万人当たり
平成 26	33	34	103.0%		24	4	2.8
平成 27	20	22	110.0%		19	1	1.7
平成 28	17	16	94.1%		14	2	1.5
平成 29	23	22	95.7%		21	1	2.0
平成 30	26	25	96.2%		21	2	2.3
令和 元	34	31	91.2%		33	4	3.0
令和 2	30	30	100.0%		30	6	2.7
令和 3	32	32	100.0%		40	8	2.9
令和 4	21	20	95.2%		17		1.9
令和 5	31	28	90.3%		25	1	2.8

殺人

	認知件数	検挙件数	検挙率		検挙人員	うち少年	犯罪率人口 10万人当たり
平成 26	9	9	100.0%		6	1	0.8
平成 27	4	4	100.0%		4	1	0.3
平成 28	3	3	100.0%		1		0.3
平成 29	5	5	100.0%		6		0.4
平成 30	6	6	100.0%		5		0.5
令和 元	7	7	100.0%		9		0.6
令和 2	5	4	80.0%		4		0.4
令和 3	11	11	100.0%		12		1.0
令和 4	5	6	120.0%		5		0.5
令和 5	7	6	85.7%		5		0.6

強盗

	認知件数	検挙件数	検挙率		検挙人員	うち少年	犯罪率人口 10万人当たり
平成 26	9	7	77.8%		7		0.8
平成 27	9	11	122.2%		9		0.8
平成 28	5	3	60.0%		3		0.4
平成 29	6	6	100.0%		7	1	0.5
平成 30	5	4	80.0%		4	1	0.4
令和 元	8	10	125.0%		12	3	0.7
令和 2	11	11	100.0%		13	3	1.0
令和 3	4	4	100.0%		11	7	0.4
令和 4	2	2	100.0%		2		0.2
令和 5	3	3	100.0%		3		0.3

注 検挙件数は、検挙地主義による。以下同じ。

注 犯罪率は、毎年10月1日現在の分県の人口を基に算出。

(令和5年10月1日現在 大分県人口 1,096,235 人)

放 火

	認知件数	検挙件数	検挙率	検挙人員	犯罪率人口	
					うち少年	10万人当たり
平成 26	5	6	120.0%	6		0.4
平成 27	6	6	100.0%	4		0.5
平成 28	5	5	100.0%	4		0.4
平成 29	6	6	100.0%	5		0.5
平成 30	7	6	85.7%	4		0.6
令和 元	7	4	57.1%	4		0.6
令和 2	4	3	75.0%	2		0.4
令和 3	8	8	100.0%	7		0.7
令和 4	9	8	88.9%	7		0.8
令和 5	5	5	100.0%	5	1	0.5

不同意性交等

	認知件数	検挙件数	検挙率	検挙人員	犯罪率人口	
					うち少年	10万人当たり
平成 26	10	12	120.0%	5	3	0.9
平成 27	1	1	100.0%	2		0.1
平成 28	4	5	125.0%	6	2	0.3
平成 29	6	5	83.3%	3		0.5
平成 30	8	9	112.5%	8	1	0.7
令和 元	12	10	83.3%	8	1	1.1
令和 2	10	12	120.0%	11	3	0.9
令和 3	9	9	100.0%	10	1	0.8
令和 4	5	4	80.0%	3		0.5
令和 5	16	14	87.5%	12		1.5

◎粗暴犯(凶器準備集合・暴行・傷害・脅迫・恐喝)

	認知件数	検挙件数	検挙率	検挙人員	犯罪率人口	
					うち少年	10万人当たり
平成 26	343	297	86.6%	321	44	29.3
平成 27	273	232	85.0%	244	19	23.4
平成 28	282	258	91.5%	279	31	24.3
平成 29	327	268	82.0%	276	17	28.4
平成 30	280	249	88.9%	246	16	24.5
令和 元	288	243	84.4%	258	18	25.4
令和 2	299	239	79.9%	245	12	26.6
令和 3	270	235	87.0%	237	8	24.2
令和 4	254	194	76.4%	185	6	23.0
令和 5	251	208	82.9%	201	12	22.9

暴 行

	認知件数	検挙件数	検挙率	検挙人員	犯罪率人口	
					うち少年	10万人当たり
平成 26	165	151	91.5%	157	12	14.1
平成 27	121	106	87.6%	109	3	10.4
平成 28	121	121	100.0%	123	4	10.4
平成 29	147	121	82.3%	121	4	12.8
平成 30	103	105	101.9%	103		9.0
令和 元	121	98	81.0%	98	5	10.7
令和 2	125	98	78.4%	93	3	11.1
令和 3	113	105	92.9%	104		10.1
令和 4	108	84	77.8%	77	2	9.8
令和 5	86	74	86.0%	76	2	7.8

傷 害

	認知件数	検挙件数	検挙率		検挙人員	うち少年	犯罪率人口 10万人当たり
平成 26	152	125	82.2%		139	29	13.0
平成 27	124	101	81.5%		113	16	10.6
平成 28	135	111	82.2%		131	21	11.6
平成 29	154	123	79.9%		133	13	13.4
平成 30	142	122	85.9%		124	12	12.4
令和 元	144	121	84.0%		138	13	12.7
令和 2	144	122	84.7%		138	8	12.8
令和 3	125	101	80.8%		105	7	11.2
令和 4	112	82	73.2%		85	2	10.1
令和 5	146	116	79.5%		110	8	13.3

脅 迫

	認知件数	検挙件数	検挙率		検挙人員	うち少年	犯罪率人口 10万人当たり
平成 26	16	15	93.8%		13	3	1.4
平成 27	22	19	86.4%		15		1.9
平成 28	18	20	111.1%		18	2	1.6
平成 29	17	16	94.1%		12		1.5
平成 30	20	15	75.0%		10		1.7
令和 元	16	14	87.5%		16		1.4
令和 2	22	15	68.2%		11		2.0
令和 3	23	19	82.6%		18		2.1
令和 4	25	20	80.0%		16	2	2.3
令和 5	14	14	100.0%		12	2	1.3

恐 喝

	認知件数	検挙件数	検挙率		検挙人員	うち少年	犯罪率人口 10万人当たり
平成 26	10	6	60.0%		12		0.9
平成 27	6	6	100.0%		7		0.5
平成 28	8	6	75.0%		7	4	0.7
平成 29	9	8	88.9%		10		0.8
平成 30	15	7	46.7%		9	4	1.3
令和 元	7	10	142.9%		6		0.6
令和 2	8	4	50.0%		3	1	0.7
令和 3	9	10	111.1%		10	1	0.8
令和 4	9	8	88.9%		7		0.8
令和 5	5	4	80.0%		3		0.5

◎窃盗犯

	認知件数	検挙件数	検挙率		検挙人員	うち少年	犯罪率人口 10万人当たり
平成 26	3,960	1,581	39.9%		1,039	200	338.0
平成 27	3,582	1,438	40.1%		976	151	307.0
平成 28	2,899	1,531	52.8%		922	144	250.0
平成 29	2,762	1,591	57.6%		900	112	239.8
平成 30	2,332	1,254	53.8%		780	100	204.0
令和 元	1,988	938	47.2%		563	67	175.2
令和 2	1,896	907	47.8%		600	62	168.5
令和 3	1,762	1,042	59.1%		603	30	158.2
令和 4	1,783	1,002	56.2%		582	29	161.2
令和 5	1,932	947	49.0%		602	59	176.2

◎知能犯(詐欺・横領・偽造・汚職・背任)

	認知件数	検挙件数	検挙率	検挙人員		犯罪率人口 10万人当たり
					うち少年	
平成 26	230	169	73.5%	113	3	19.6
平成 27	238	191	80.3%	167	10	20.4
平成 28	183	190	103.8%	135	6	15.8
平成 29	202	150	74.3%	117	8	17.5
平成 30	151	127	84.1%	85		13.2
令和 元	124	75	60.5%	68	1	10.9
令和 2	176	91	51.7%	63		15.6
令和 3	188	102	54.3%	85	4	16.9
令和 4	168	91	54.2%	62	1	15.2
令和 5	224	87	38.8%	68	3	20.4

詐欺

	認知件数	検挙件数	検挙率	検挙人員		犯罪率人口 10万人当たり
					うち少年	
平成 26	203	155	76.4%	99	3	17.3
平成 27	210	160	76.2%	138	10	18.0
平成 28	149	149	100.0%	103	5	12.8
平成 29	183	128	69.9%	101	8	15.9
平成 30	126	108	85.7%	71		11.0
令和 元	106	56	52.8%	51	1	9.3
令和 2	149	71	47.7%	47		13.2
令和 3	165	81	49.1%	67	3	14.8
令和 4	149	79	53.0%	54	1	13.5
令和 5	201	69	34.3%	55	2	18.3

横領

	認知件数	検挙件数	検挙率	検挙人員		犯罪率人口 10万人当たり
					うち少年	
平成 26	12	6	50.0%	8		1.0
平成 27	12	12	100.0%	13		1.0
平成 28	10	16	160.0%	18		0.9
平成 29	11	12	109.1%	8		1.0
平成 30	8	6	75.0%	5		0.7
令和 元	11	9	81.8%	9		1.0
令和 2	15	13	86.7%	11		1.3
令和 3	9	7	77.8%	4		0.8
令和 4	13	6	46.2%	5		1.2
令和 5	14	13	92.9%	9		1.3

偽造

	認知件数	検挙件数	検挙率	検挙人員		犯罪率人口 10万人当たり
					うち少年	
平成 26	15	8	53.3%	6		1.3
平成 27	14	18	128.6%	14		1.2
平成 28	20	21	105.0%	11	1	1.7
平成 29	8	9	112.5%	5		0.7
平成 30	15	11	73.3%	6		1.3
令和 元	6	9	150.0%	6		0.5
令和 2	11	7	63.6%	5		1.0
令和 3	14	13	92.9%	12	1	1.3
令和 4	5	5	100.0%	3		0.5
令和 5	9	5	55.6%	3	1	0.8

汚職

	認知件数	検挙件数	検挙率	検挙人員	犯罪率人口	
					うち少年	10万人当たり
平成 26						
平成 27	2	1	50.0%	2		0.2
平成 28	3	3	100.0%	2		0.3
平成 29		1		3		
平成 30	2	2	100.0%	3		0.2
令和 元	1	1	100.0%	2		0.1
令和 2	1					0.1
令和 3		1		2		
令和 4						
令和 5						

背任

	認知件数	検挙件数	検挙率	検挙人員	犯罪率人口	
					うち少年	10万人当たり
平成 26						
平成 27						
平成 28	1	1	100.0%	1		0.1
平成 29						
平成 30						
令和 元						
令和 2						
令和 3						
令和 4	1	1	100.0%			0.1
令和 5				1		

◎風俗犯(賭博・わいせつ)

	認知件数	検挙件数	検挙率	検挙人員	犯罪率人口	
					うち少年	10万人当たり
平成 26	32	29	90.6%	26	1	2.7
平成 27	43	42	97.7%	34	8	3.7
平成 28	29	26	89.7%	20	1	2.5
平成 29	34	35	102.9%	28	6	3.0
平成 30	56	53	94.6%	37	4	4.9
令和 元	41	44	107.3%	34	6	3.6
令和 2	33	32	97.0%	27	3	2.9
令和 3	43	34	79.1%	28	1	3.9
令和 4	49	44	89.8%	27	1	4.4
令和 5	66	57	86.4%	46	7	6.0

賭博

	認知件数	検挙件数	検挙率	検挙人員	犯罪率人口	
					うち少年	10万人当たり
平成 26						
平成 27						
平成 28						
平成 29						
平成 30	1	1	100.0%	3		0.1
令和 元						
令和 2	1	1	100.0%	4		0.1
令和 3						
令和 4						
令和 5						

わいせつ

	認知件数	検挙件数	検挙率		検挙人員	うち少年	犯罪率人口 10万人当たり
平成 26	32	29	90.6%		26	1	2.7
平成 27	43	42	97.7%		34	8	3.7
平成 28	29	26	89.7%		20	1	2.5
平成 29	34	35	102.9%		28	6	3.0
平成 30	55	52	94.5%		34	4	4.8
令和 元	41	44	107.3%		34	6	3.6
令和 2	32	31	96.9%		23	3	2.8
令和 3	43	34	79.1%		28	1	3.9
令和 4	49	44	89.8%		27	1	4.4
令和 5	66	57	86.4%		46	7	6.0

不同意わいせつ

	認知件数	検挙件数	検挙率		検挙人員	うち少年	犯罪率人口 10万人当たり
平成 26	23	21	91.3%		19	1	2.0
平成 27	25	25	100.0%		19	6	2.1
平成 28	12	10	83.3%		9	1	1.0
平成 29	20	20	100.0%		15	4	1.7
平成 30	36	31	86.1%		22	3	3.1
令和 元	25	31	124.0%		23	5	2.2
令和 2	17	16	94.1%		13	1	1.5
令和 3	24	20	83.3%		15	1	2.2
令和 4	33	30	90.9%		17	1	3.0
令和 5	31	26	83.9%		26	5	2.8

◎その他の刑法犯

	認知件数	検挙件数	検挙率		検挙人員	うち少年	犯罪率人口 10万人当たり
平成 26	786	283	36.0%		219	61	67.1
平成 27	687	228	33.2%		188	42	58.9
平成 28	644	269	41.8%		178	26	55.5
平成 29	610	215	35.2%		174	21	53.0
平成 30	486	177	36.4%		143	12	42.5
令和 元	543	175	32.2%		138	12	47.9
令和 2	653	227	34.8%		159	13	58.0
令和 3	592	222	37.5%		156	12	53.2
令和 4	519	175	33.7%		130	10	46.9
令和 5	489	186	38.0%		141	11	44.6

占有離脱物横領

	認知件数	検挙件数	検挙率		検挙人員	うち少年	犯罪率人口 10万人当たり
平成 26	108	120	111.1%		122	42	9.2
平成 27	103	94	91.3%		91	22	8.8
平成 28	86	83	96.5%		79	18	7.4
平成 29	92	88	95.7%		81	16	8.0
平成 30	65	59	90.8%		56	3	5.7
令和 元	88	70	79.5%		64	4	7.8
令和 2	74	70	94.6%		68	5	6.6
令和 3	79	65	82.3%		63	2	7.1
令和 4	68	60	88.2%		60	2	6.1
令和 5	74	56	75.7%		55	8	6.8

住居侵入

	認知件数	検挙件数	検挙率		検挙人員	うち少年	犯罪率人口 10万人当たり
平成 26	67	65	97.0%		35	12	5.7
平成 27	74	35	47.3%		29	7	6.3
平成 28	78	76	97.4%		23	1	6.7
平成 29	60	43	71.7%		17	1	5.2
平成 30	57	31	54.4%		17	1	5.0
令和 元	67	30	44.8%		16	4	5.9
令和 2	81	48	59.3%		25	1	7.2
令和 3	57	48	84.2%		26	7	5.1
令和 4	49	43	87.8%		19	4	4.4
令和 5	59	28	47.5%		13	2	5.4

器物損壊等

	認知件数	検挙件数	検挙率		検挙人員	うち少年	犯罪率人口 10万人当たり
平成 26	559	62	11.1%		32	5	47.7
平成 27	454	60	13.2%		27	3	38.9
平成 28	431	76	17.6%		39	3	37.2
平成 29	399	43	10.8%		28		34.6
平成 30	302	47	15.6%		30	6	26.4
令和 元	302	40	13.2%		22		26.6
令和 2	405	60	14.8%		34	3	36.0
令和 3	381	65	17.1%		32		34.2
令和 4	326	36	11.0%		20	2	29.5
令和 5	289	51	17.6%		24		26.4

公務執行妨害

	認知件数	検挙件数	検挙率		検挙人員	うち少年	犯罪率人口 10万人当たり
平成 26	8	11	137.5%		11		0.7
平成 27	7	7	100.0%		6	2	0.6
平成 28	7	5	71.4%		2		0.6
平成 29	7	6	85.7%		4		0.6
平成 30	4	5	125.0%		4		0.3
令和 元	2	2	100.0%		1		0.2
令和 2	6	5	83.3%		3		0.5
令和 3	9	8	88.9%		6	1	0.8
令和 4	9	10	111.1%		7	1	0.8
令和 5	4	3	75.0%		3		0.4

6 年次別 窃盗手口別 認知・検挙件数及び検挙人員

◎侵入盗総数

	認知件数	検挙件数		検挙率	検挙人員	うち少年	犯罪率人口 10万人当たり
		検挙地主義	発生地主義				
平成 26	357	229	240	64.1%	76	21	30.5
平成 27	388	307	324	79.1%	91	19	33.3
平成 28	304	396	276	130.3%	73	12	26.2
平成 29	377	378	326	100.3%	83	14	32.7
平成 30	283	260	207	91.9%	77	5	24.8
令和 元	219	185	191	84.5%	48	3	19.3
令和 2	202	160	145	79.2%	49	9	18.0
令和 3	234	172	172	73.5%	52	2	21.0
令和 4	211	165	166	78.2%	39	3	19.1
令和 5	222	138	136	62.2%	51	4	20.3

空き巣

	認知件数	検挙件数		検挙率	検挙人員	うち少年	犯罪率人口 10万人当たり
		検挙地主義	発生地主義				
平成 26	136	65	76	47.8%	20	2	11.6
平成 27	124	59	68	47.6%	21	2	10.6
平成 28	86	114	107	132.6%	22	1	7.4
平成 29	107	88	86	82.2%	20	4	9.3
平成 30	67	87	54	129.9%	14		5.9
令和 元	65	29	34	44.6%	9	1	5.7
令和 2	53	36	35	67.9%	9	3	4.7
令和 3	64	41	43	64.1%	15	1	5.7
令和 4	61	37	37	60.7%	10	2	5.5
令和 5	84	49	49	58.3%	18	2	7.7

忍込み

	認知件数	検挙件数		検挙率	検挙人員	うち少年	犯罪率人口 10万人当たり
		検挙地主義	発生地主義				
平成 26	69	27	46	39.1%	5		5.9
平成 27	61	129	135	211.5%	12		5.2
平成 28	65	27	26	41.5%	5		5.6
平成 29	77	58	57	75.3%	8		6.7
平成 30	43	57	44	132.6%	7		3.8
令和 元	22	29	26	131.8%	6	1	1.9
令和 2	11	33	14	300.0%	6		1.0
令和 3	23	9	9	39.1%	3		2.1
令和 4	29	10	8	34.5%	3		2.6
令和 5	18	13	11	72.2%	3		1.6

居空き

	認知件数	検挙件数		検挙率	検挙人員	うち少年	犯罪率人口 10万人当たり
		検挙地主義	発生地主義				
平成 26	16	3	3	18.8%	3	1	1.4
平成 27	6	5	5	83.3%	4	3	0.5
平成 28	13	9	9	69.2%	8	5	1.1
平成 29	4	5	5	125.0%	4		0.3
平成 30	6	5	5	83.3%	4	4	0.5
令和 元	9	9	8	100.0%	10	1	0.8
令和 2	8	4	4	50.0%	1		0.7
令和 3	3	4	3	133.3%	2	1	0.3
令和 4	4	2	2	50.0%	2		0.4
令和 5	7	7	7	100.0%	4	2	0.6

注 検挙率は、検挙地主義による検挙件数による。以下同じ。

注 犯罪率は、毎年10月1日現在の分県の人口を基に算出(資料:「大分県統計年鑑」)。

(令和5年10月1日現在大分県人口 1,096,235 人)

金庫破り

	認知件数	検挙件数		検挙率	検挙人員	うち少年	犯罪率人口 10万人当たり
		検挙地主義	発生地主義				
平成 26	6	8	7	133.3%	2		0.5
平成 27	11	6	5	54.5%	4		0.9
平成 28	9	9	6	100.0%	1		0.8
平成 29	7	7	7	100.0%			0.6
平成 30	2		1				0.2
令和 元	4	3	4	75.0%			0.4
令和 2	2	1	1	50.0%	1		0.2
令和 3	2	2	2	100.0%	1		0.2
令和 4	2	3	3	150.0%			0.2
令和 5	4	2	3	50.0%			0.4

旅館荒し

	認知件数	検挙件数		検挙率	検挙人員	うち少年	犯罪率人口 10万人当たり
		検挙地主義	発生地主義				
平成 26	6	7	7	116.7%	1	1	0.5
平成 27	1						0.1
平成 28	1	1	2	100.0%	1		0.1
平成 29	1	1	1	100.0%	1		0.1
平成 30	4	2	2	50.0%	1		0.3
令和 元	2	2	2	100.0%			0.2
令和 2	6	8	6	133.3%	1		0.5
令和 3	2						0.2
令和 4	4	2	2	50.0%	1		0.4
令和 5	5	6	6	120.0%	3		0.5

官公署荒し

	認知件数	検挙件数		検挙率	検挙人員	うち少年	犯罪率人口 10万人当たり
		検挙地主義	発生地主義				
平成 26							
平成 27							
平成 28							
平成 29	1	2	1	200.0%	1		0.1
平成 30							
令和 元							
令和 2							
令和 3		2					
令和 4							
令和 5							

学校荒し

	認知件数	検挙件数		検挙率	検挙人員	うち少年	犯罪率人口 10万人当たり
		検挙地主義	発生地主義				
平成 26	6	3	3	50.0%	1		0.5
平成 27	2	1	1	50.0%			0.2
平成 28	12	12	12	100.0%	2	1	1.0
平成 29	5	11	11	220.0%	4		0.4
平成 30	3	3	4	100.0%			0.3
令和 元	4	2	2	50.0%	1	1	0.4
令和 2							
令和 3	3	2	2	66.7%	1		0.3
令和 4	1		1				0.1
令和 5	4	4	4	100.0%	1		0.4

病院荒し

	認知件数	検挙件数		検挙率	検挙人員	うち少年	犯罪率人口 10万人当たり
		検挙地主義	発生地主義				
平成 26	3						0.3
平成 27	4	7	5	175.0%			0.3
平成 28	2	6	3	300.0%			0.2
平成 29	1	1		100.0%			0.1
平成 30	1	1	1	100.0%	1		0.1
令和 元	1	1	1	100.0%	1		0.1
令和 2							
令和 3							
令和 4							
令和 5	2	1	1	50.0%			0.2

給油所荒し

	認知件数	検挙件数		検挙率	検挙人員	うち少年	犯罪率人口 10万人当たり
		検挙地主義	発生地主義				
平成 26	4	2	2	50.0%	1		0.4
平成 27	1		1				0.1
平成 28	1	1	1	100.0%			0.1
平成 29	1						0.1
平成 30	1		1				0.1
令和 元	1	1	1	100.0%	1		0.1
令和 2							
令和 3							
令和 4	1	1	1	100.0%			0.1
令和 5	1	1	1	100.0%	1		0.1

事務所荒し

	認知件数	検挙件数		検挙率	検挙人員	うち少年	犯罪率人口 10万人当たり
		検挙地主義	発生地主義				
平成 26	26	29	23	111.5%	3		2.2
平成 27	38	10	16	26.3%	5		3.3
平成 28	25	31	29	124.0%	4	1	2.2
平成 29	39	78	43	200.0%	9	1	3.4
平成 30	50	16	25	32.0%	7		4.4
令和 元	38	50	52	131.6%	5		3.3
令和 2	20	14	15	70.0%	5		1.8
令和 3	13	5	8	38.5%	3		1.2
令和 4	21	19	21	90.5%	5		2.1
令和 5	16	11	11	68.8%	5		1.5

出店荒し

	認知件数	検挙件数		検挙率	検挙人員	うち少年	犯罪率人口 10万人当たり
		検挙地主義	発生地主義				
平成 26	48	27	26	56.3%	17	14	4.1
平成 27	71	43	43	60.6%	17	9	6.1
平成 28	56	167	56	298.2%	18	8	4.8
平成 29	55	51	45	92.7%	11	2	4.8
平成 30	42	51	29	121.4%	15	2	3.7
令和 元	31	37	38	119.4%	6		2.7
令和 2	28	25	22	89.3%	7	1	2.5
令和 3	19	15	15	78.9%	9	1	1.7
令和 4	36	32	35	88.9%	7	1	3.6
令和 5	22	12	13	54.5%	6		2.0

工場荒し

	認知件数	検挙件数		検挙率	検挙人員	うち少年	犯罪率人口 10万人当たり
		検挙地主義	発生地主義				
平成 26	2	1	1	50.0%	1		0.2
平成 27	2						0.2
平成 28	3	1	2	33.3%	2		0.3
平成 29	5	4	4	80.0%	4		0.4
平成 30	2	2	2	100.0%	1		0.2
令和 元	5	5	5	100.0%	1		0.4
令和 2	2						0.2
令和 3	2	2	3	100.0%	1		0.2
令和 4	1	1	1	100.0%			0.1
令和 5	1	1	1	100.0%			0.1

更衣室荒し

	認知件数	検挙件数		検挙率	検挙人員	うち少年	犯罪率人口 10万人当たり
		検挙地主義	発生地主義				
平成 26	1						0.1
平成 27	2	1	1	50.0%	1		0.2
平成 28	3	2	2	66.7%			0.3
平成 29	2	2	2	100.0%	3	3	0.2
平成 30	5	4	4	80.0%	3		0.4
令和 元	7	2	2	28.6%	2		0.6
令和 2			6				
令和 3							
令和 4	2						0.2
令和 5	1	4	2	400.0%			0.1

倉庫荒し

	認知件数	検挙件数		検挙率	検挙人員	うち少年	犯罪率人口 10万人当たり
		検挙地主義	発生地主義				
平成 26	25	33	26	132.0%	9		2.1
平成 27	28	24	23	85.7%	13	3	2.4
平成 28	11	4	7	36.4%	4	1	0.9
平成 29	31	25	20	80.6%	6		2.7
平成 30	25	14	14	56.0%	9		2.2
令和 元	12	6	6	50.0%	5		1.1
令和 2	17	9	9	52.9%	7		1.5
令和 3	11	18	17	163.6%	6		1.0
令和 4	19	12	12	63.2%	1		1.9
令和 5	19	13	13	68.4%	3		1.7

◎乗り物盗(自動車盗・オートバイ盗・自転車盗)

	認知件数	検挙件数		検挙率	検挙人員	うち少年	犯罪率人口 10万人当たり
		検挙地主義	発生地主義				
平成 26	1,656	136	133	8.2%	114	80	141.3
平成 27	1,377	143	143	10.4%	93	65	118.0
平成 28	1,076	113	118	10.5%	89	60	92.8
平成 29	883	114	106	12.9%	69	39	76.7
平成 30	729	90	89	12.3%	53	28	63.8
令和 元	619	57	58	9.2%	32	21	54.6
令和 2	480	66	66	13.8%	42	19	42.7
令和 3	402	54	55	13.4%	35	18	36.1
令和 4	451	60	63	13.3%	33	11	45.1
令和 5	583	90	88	15.4%	52	30	53.2

自動車盗

	認知件数	検挙件数		検挙率	検挙人員	うち少年	犯罪率人口 10万人当たり
		検挙地主義	発生地主義				
平成 26	24	16	16	66.7%	15	3	2.0
平成 27	25	23	24	92.0%	17	4	2.1
平成 28	17	13	17	76.5%	11	4	1.5
平成 29	23	17	10	73.9%	7	2	2.0
平成 30	19	19	18	100.0%	9		1.7
令和 元	10	4	4	40.0%	2	1	0.9
令和 2	8	5	5	62.5%	3		0.7
令和 3	6	6	6	100.0%	7	3	0.5
令和 4	9	3	5	33.3%	2		0.9
令和 5	11	9	8	81.8%	9	4	1.0

オートバイ盗

	認知件数	検挙件数		検挙率	検挙人員	うち少年	犯罪率人口 10万人当たり
		検挙地主義	発生地主義				
平成 26	266	43	41	16.2%	46	45	22.7
平成 27	140	49	49	35.0%	31	31	12.0
平成 28	113	38	38	33.6%	30	28	9.7
平成 29	44	13	13	29.5%	9	9	3.8
平成 30	64	12	12	18.8%	8	7	5.6
令和 元	24	6	6	25.0%	1	1	2.1
令和 2	32	8	8	25.0%	6	4	2.8
令和 3	12	5	6	41.7%	1	1	1.1
令和 4	16	2	2	12.5%			1.6
令和 5	18	4	5	22.2%	5	4	1.6

自転車盗

	認知件数	検挙件数		検挙率	検挙人員	うち少年	犯罪率人口 10万人当たり
		検挙地主義	発生地主義				
平成 26	1,366	77	76	5.6%	53	32	116.6
平成 27	1,212	71	70	5.9%	45	30	103.9
平成 28	946	62	63	6.6%	48	28	81.6
平成 29	816	84	83	10.3%	53	28	70.8
平成 30	646	59	59	9.1%	36	21	56.5
令和 元	585	47	48	8.0%	29	19	51.6
令和 2	440	53	53	12.0%	33	15	39.1
令和 3	384	43	43	11.2%	27	14	34.5
令和 4	426	55	56	12.9%	31	11	42.6
令和 5	554	77	75	13.9%	38	22	50.5

◎非侵入盗

	認知件数	検挙件数		検挙率	検挙人員	うち少年	犯罪率人口 10万人当たり
		検挙地主義	発生地主義				
平成 26	1,947	1,216	1,214	62.5%	849	99	166.2
平成 27	1,817	988	994	54.4%	792	67	155.7
平成 28	1,519	1,022	1,012	67.3%	760	72	131.0
平成 29	1,502	1,099	1,088	73.2%	748	59	130.4
平成 30	1,320	904	902	68.5%	650	67	115.5
令和 元	1,150	696	675	60.5%	483	43	101.4
令和 2	1,214	681	710	56.1%	509	34	107.9
令和 3	1,126	816	848	72.5%	516	10	101.1
令和 4	1,121	777	719	69.3%	510	15	112.1
令和 5	1,127	719	715	63.8%	499	25	102.8

払出盗

	認知件数	検挙件数		検挙率	検挙人員	うち少年	犯罪率人口 10万人当たり
		検挙地主義	発生地主義				
平成 26	2	1	1	50.0%			0.2
平成 27	2	12	3	600.0%			0.2
平成 28	2	9	2	450.0%			0.2
平成 29	6	3	6	50.0%	2		0.5
平成 30	20	23	13	115.0%	1	1	1.7
令和 元	15	17	21	113.3%	1		1.3
令和 2	21	18	18	85.7%	1		1.9
令和 3	16	20	19	125.0%	4	1	1.4
令和 4	13	11	10	84.6%	1		1.3
令和 5	10	12	12	120.0%	3	1	0.9

ひったくり

	認知件数	検挙件数		検挙率	検挙人員	うち少年	犯罪率人口 10万人当たり
		検挙地主義	発生地主義				
平成 26	15	9	8	60.0%	9	6	1.3
平成 27	9	3	9	33.3%	7		0.8
平成 28	7	4	4	57.1%	6	3	0.6
平成 29	8	7	7	87.5%	6	1	0.7
平成 30	1	2	1	200.0%	1		0.1
令和 元	3	1	1	33.3%	1		0.3
令和 2	3						0.3
令和 3	1	4	4	400.0%	1		0.1
令和 4	1	1	1	100.0%	1		0.1
令和 5	4	2	2	50.0%	1		0.4

すり

	認知件数	検挙件数		検挙率	検挙人員	うち少年	犯罪率人口 10万人当たり
		検挙地主義	発生地主義				
平成 26	4	7	5	175.0%	5		0.3
平成 27	3	2	2	66.7%	2		0.3
平成 28	2	2	2	100.0%	3	2	0.2
平成 29	3	2	2	66.7%	2		0.3
平成 30	2	3	3	150.0%	4		0.2
令和 元	4	3	3	75.0%	5	2	0.4
令和 2	6	2	4	33.3%	2		0.5
令和 3		1	1				
令和 4	8	6	6	75.0%	5		0.8
令和 5	4	4	4	100.0%	4		0.4

置引き

	認知件数	検挙件数		検挙率	検挙人員	うち少年	犯罪率人口 10万人当たり
		検挙地主義	発生地主義				
平成 26	165	85	72	51.5%	65	4	14.1
平成 27	128	58	58	45.3%	56	5	11.0
平成 28	117	64	64	54.7%	61	3	10.1
平成 29	122	77	74	63.1%	64	1	10.6
平成 30	118	65	65	55.1%	64	2	10.3
令和 元	100	53	56	53.0%	49		8.8
令和 2	99	54	55	54.5%	49	1	8.8
令和 3	57	33	32	57.9%	33		5.1
令和 4	38	24	24	63.2%	16		3.8
令和 5	48	21	22	43.8%	21		4.4

車上ねらい

	認知件数	検挙件数		検挙率	検挙人員	うち少年	犯罪率人口 10万人当たり
		検挙地主義	発生地主義				
平成 26	285	194	210	68.1%	21	3	24.3
平成 27	255	43	46	16.9%	17	3	21.9
平成 28	234	119	128	50.9%	13		20.2
平成 29	159	135	128	84.9%	9		13.8
平成 30	232	143	147	61.6%	16	1	20.3
令和 元	198	78	74	39.4%	16	4	17.5
令和 2	189	49	83	25.9%	13	2	16.8
令和 3	131	161	168	122.9%	7		11.8
令和 4	142	39	38	27.5%	11		14.2
令和 5	113	54	56	47.8%	9		10.3

部品ねらい

	認知件数	検挙件数		検挙率	検挙人員	うち少年	犯罪率人口 10万人当たり
		検挙地主義	発生地主義				
平成 26	106	5	5	4.7%	4		9.0
平成 27	58	7	9	12.1%	3		5.0
平成 28	42	20	20	47.6%	2	1	3.6
平成 29	69	6	11	8.7%	1		6.0
平成 30	33	13	15	39.4%	3		2.9
令和 元	35	4	4	11.4%	3		3.1
令和 2	31	7	7	22.6%	3	2	2.8
令和 3	28	3	2	10.7%			2.5
令和 4	25	8	7	32.0%	1		2.5
令和 5	41	6	7	14.6%	2	1	3.7

脱衣場ねらい

	認知件数	検挙件数		検挙率	検挙人員	うち少年	犯罪率人口 10万人当たり
		検挙地主義	発生地主義				
平成 26	32	3	3	9.4%			2.7
平成 27	36	10	10	27.8%	2		3.1
平成 28	31	13	13	41.9%	3		2.7
平成 29	16	1	1	6.3%	1		1.4
平成 30	20	4	4	20.0%	2		1.7
令和 元	19	6	6	31.6%	1		1.7
令和 2	12		1				1.1
令和 3	16						1.4
令和 4	16	1	1	6.3%	1		1.6
令和 5	16	3	3	18.8%	2		1.5

自動販売機ねらい

	認知件数	検挙件数		検挙率	検挙人員	うち少年	犯罪率人口 10万人当たり
		検挙地主義	発生地主義				
平成 26	70	13	16	18.6%	10	10	6.0
平成 27	72	22	33	30.6%	5	5	6.2
平成 28	77	76	37	98.7%	6	2	6.6
平成 29	42	89	76	211.9%	10	6	3.6
平成 30	32	7	6	21.9%	8	7	2.8
令和 元	17	12	12	70.6%	2		1.5
令和 2	25	11	11	44.0%	4	4	2.2
令和 3	36	29	37	80.6%	2		3.2
令和 4	14	77	22	550.0%	3		1.4
令和 5	19	28	18	147.4%	6	2	1.7

色情ねらい

	認知件数	検挙件数		検挙率	検挙人員	うち少年	犯罪率人口 10万人当たり
		検挙地主義	発生地主義				
平成 26	67	38	38	56.7%	6		5.7
平成 27	56	22	21	39.3%	10	1	4.8
平成 28	54	28	29	51.9%	10	1	4.7
平成 29	59	91	91	154.2%	6		5.1
平成 30	44	18	19	40.9%	7		3.8
令和 元	50	23	23	46.0%	9	1	4.4
令和 2	56	22	21	39.3%	9	1	5.0
令和 3	32	28	32	87.5%	10	1	2.9
令和 4	29	16	18	55.2%	5		2.9
令和 5	32	19	23	59.4%	4		2.9

工事場ねらい

	認知件数	検挙件数		検挙率	検挙人員	うち少年	犯罪率人口 10万人当たり
		検挙地主義	発生地主義				
平成 26	34	33	31	97.1%	3		2.9
平成 27	39	4	4	10.3%			3.3
平成 28	7	1	2	14.3%	2		0.6
平成 29	18	5	5	27.8%	3	1	1.6
平成 30	40	3	3	7.5%	1		3.5
令和 元	16	20	20	125.0%	1		1.4
令和 2	19	1	1	5.3%	1		1.7
令和 3	16	3	6	18.8%	3		1.4
令和 4	26	8	8	30.8%	2		2.6
令和 5	13	7	7	53.8%			1.2

万引き

	認知件数	検挙件数		検挙率	検挙人員	うち少年	犯罪率人口 10万人当たり
		検挙地主義	発生地主義				
平成 26	794	681	678	85.8%	641	70	67.8
平成 27	735	634	644	86.3%	594	48	63.0
平成 28	647	562	577	86.9%	550	58	55.8
平成 29	702	550	555	78.3%	530	43	60.9
平成 30	507	492	494	97.0%	453	53	44.4
令和 元	461	348	350	75.5%	315	32	40.6
令和 2	472	385	397	81.6%	350	19	42.0
令和 3	499	410	418	82.2%	351	7	44.8
令和 4	471	387	394	82.2%	333	14	47.1
令和 5	515	401	404	77.9%	329	17	47.0

職場ねらい

	認知件数	検挙件数		検挙率	検挙人員	うち少年	犯罪率人口 10万人当たり
		検挙地主義	発生地主義				
平成 26	56	17	17	30.4%	16	3	4.8
平成 27	48	20	21	41.7%	15		4.1
平成 28	45	22	22	48.9%	20		3.9
平成 29	41	16	15	39.0%	13	3	3.6
平成 30	49	25	25	51.0%	19	1	4.3
令和 元	57	46	22	80.7%	18	2	5.0
令和 2	24	7	7	29.2%	4	1	2.1
令和 3	31	13	13	41.9%	10		2.8
令和 4	48	22	22	45.8%	17		4.8
令和 5	47	22	22	46.8%	16	2	4.3

7 年次別 重要犯罪 警察署別 認知・検挙件数及び検挙人員

(平成26年)

	総数			殺人			強盗			放火			強制性交等			強制わいせつ			略取誘拐等		
	認知	検挙	人員	認知	検挙	人員	認知	検挙	人員	認知	検挙	人員	認知	検挙	人員	認知	検挙	人員	認知	検挙	人員
総数	58	57	43	9	9	6	9	7	7	5	6	6	10	12	5	23	21	19	2	2	
大分中央	15	14	11	3	3	3	5	3	3				1	2		6	6	5			
大分東	6	3	3				1	1	1				2	1	1	3	1	1			
大分南	9	10	5										3	4	1	4	4	4	2	2	
別府	4	4	5	1	1	1					1	1				3	2	3			
杵築日出	2	4	3										1	2	1	1	2	2			
国東	1	1	1	1	1	1															
豊後高田	2	2	2				1	1	1	1	1	1									
宇佐	3	2		2	2											1					
中津	3	3	1	1	1	1							1	1		1	1				
玖珠	5	5	4	1	1					3	3	3	1	1	1						
日田	3	3	2										1	1	1	2	2	1			
竹田		1	1														1	1			
豊後大野																					
佐伯	2	2	2				1	1	1	1	1	1									
臼杵津久見	3	3	3				1	1	1							2	2	2			

(平成27年)

	総数			殺人			強盗			放火			強制性交等			強制わいせつ			略取誘拐等		
	認知	検挙	人員	認知	検挙	人員	認知	検挙	人員	認知	検挙	人員	認知	検挙	人員	認知	検挙	人員	認知	検挙	人員
総数	47	49	40	4	4	4	9	11	9	6	6	4	1	1	2	25	25	19	2	2	2
大分中央	11	13	12	3	3	3	5	7	5							3	3	4			
大分東	9	8	4	1	1	1										8	6	2		1	1
大分南	3	3														3	3				
別府	6	7	6				4	4	4							2	3	2			
杵築日出	2	2	2							1	1	1				1	1	1			
国東	1	1	1													1	1	1			
豊後高田	1	1								1	1										
宇佐		1	1														1	1			
中津	4	4	7							1	1	1	1	1	2	2	2	4			
玖珠	2	2	2							1	1	1				1	1	1			
日田	2	2	1							2	2	1									
竹田																					
豊後大野	1																		1		
佐伯	4	4	3													3	3	2	1	1	1
臼杵津久見	1	1	1													1	1	1			

(平成28年)

	総数			殺人			強盗			放火			強制性交等			強制わいせつ			略取誘拐等		
	認知	検挙	人員	認知	検挙	人員	認知	検挙	人員	認知	検挙	人員	認知	検挙	人員	認知	検挙	人員	認知	検挙	人員
総数	29	26	23	3	3	1	5	3	3	5	5	4	4	5	6	12	10	9			
大分中央	7	5	5				3	1	1				1	1	1	3	3	3			
大分東	2	3	3										1	2	2	1	1	1			
大分南	7	6	5	1	1								1	1	1	5	4	4			
別府	1	1	1							1	1	1									
杵築日出	1	1	1				1	1	1												
国東																					
豊後高田	1	1	1							1	1	1									
宇佐	1	1	1				1	1	1												
中津	4	4	3	1	1	1				2	2	1				1	1	1			
玖珠	1	1	1							1	1	1									
日田																					
竹田	1	1	2										1	1	2						
豊後大野																					
佐伯	2	1		1	1											1					
臼杵津久見	1	1														1	1				

(平成29年)

	総数			殺人			強盗			放火			強制性交等			強制わいせつ			略取誘拐等		
	認知	検挙	人員	認知	検挙	人員	認知	検挙	人員	認知	検挙	人員	認知	検挙	人員	認知	検挙	人員	認知	検挙	人員
総数	44	43	37	5	5	6	6	6	7	6	6	5	6	5	3	20	20	15	1	1	1
大分中央	10	10	9	1	1	1	3	3	3	1	1	1				4	4	3	1	1	1
大分東	7	5	4				2	2	3				1	1		4	2	1			
大分南	5	5	5			1				1	1	1	1			3	4	3			
別府	8	9	9	1	1	1			1	4	4	3				3	4	4			
杵築日出	1	1	1										1	1	1						
国東																					
豊後高田	1	1											1	1							
宇佐	4	4	3	1	1	1	1	1					1	1	1	1	1	1			
中津	1	1	1													1	1	1			
玖珠	1	1	1										1	1	1						
日田	2	2	2	2	2	2															
竹田																					
豊後大野																					
佐伯	3	4	2													3	4	2			
臼杵津久見	1															1					

(平成30年)

	総数			殺人			強盗			放火			強制性交等			強制わいせつ			略取誘拐等		
	認知	検挙	人員	認知	検挙	人員	認知	検挙	人員	認知	検挙	人員	認知	検挙	人員	認知	検挙	人員	認知	検挙	人員
総数	63	57	44	6	6	5	5	4	4	7	6	4	8	9	8	36	31	22	1	1	1
大分中央	17	17	11	2	2	1	2	2	2				3	3	2	10	10	6			
大分東	6	5	5				2	2	2	1						3	3	3			
大分南	4	5	2							1	1			1	1	3	3	1			
別府	7	7	5	1	1	1							1	1	1	5	5	3			
杵築日出																					
国東																					
豊後高田																					
宇佐	7	6	5				1						1	1	1	5	5	4			
中津	9	7	7	1	1	1				2	2	2	1	1	1	5	3	3			
玖珠																					
日田	4	2	2	1	1	1										3	1	1			
竹田																					
豊後大野	2	2	2							1	1	1							1	1	1
佐伯	4	4	4	1	1	1							2	2	2	1	1	1			
臼杵津久見	3	2	1							2	2	1				1					

(令和元年)

	総数			殺人			強盗			放火			強制性交等			強制わいせつ			略取誘拐等		
	認知	検挙	人員	認知	検挙	人員	認知	検挙	人員	認知	検挙	人員	認知	検挙	人員	認知	検挙	人員	認知	検挙	人員
総数	63	65	58	7	7	9	8	10	12	7	4	4	12	10	8	25	31	23	4	3	2
大分中央	21	20	19	4	4	6	3	4	5				5	4	2	5	5	4	4	3	2
大分東	8	9	6	2	2	2				2	1	1				4	6	3			
大分南	3	3	4				1	1	1	2	2	3									
別府	8	7	6				2	2	2	1			2	2	2	3	3	2			
杵築日出	1	1	1													1	1	1			
国東																					
豊後高田																					
宇佐	1	2	3					1	2							1	1	1			
中津	4	5	3													4	5	3			
玖珠	1									1											
日田	10	11	10				2	2	2	1	1		3	2	2	4	6	6			
竹田	1	1	1										1	1	1						
豊後大野	3	3	2													3	3	2			
佐伯	1	1	1										1	1	1						
臼杵津久見	1	2	2	1	1	1											1	1			

(令和2年)

	総数			殺人			強盗			放火			強制性交等			強制わいせつ			略取誘拐等		
	認知	検挙	人員	認知	検挙	人員	認知	検挙	人員	認知	検挙	人員	認知	検挙	人員	認知	検挙	人員	認知	検挙	人員
総数	52	52	46	5	4	4	11	11	13	4	3	2	10	12	11	17	16	13	5	6	3
大分中央	14	16	13	2	2	2	4	4	6	1	1	1		1		6	6	4	1	2	
大分東	7	7	8	1	1	1	1	1	2	1	1	1	1	1	1	2	2	2	1	1	1
大分南	8	7	6	1	1	1	1	1	1	1			1	1	1	3	3	2	1	1	1
別府	7	7	8				2	2	2				2	2	3	2	2	2	1	1	1
杵築日出	3	1	1							1			1	1	1	1					
国東																					
豊後高田																					
宇佐	1			1																	
中津	7	7	5				3	3	2				2	2	1	1	1	2	1	1	
玖珠		1									1										
日田	1	2	2										1	2	2						
竹田	1	1	1													1	1	1			
豊後大野	2	2	1										1	1	1	1	1				
佐伯	1	1	1										1	1	1						
臼杵津久見																					

(令和3年)

	総数			殺人			強盗			放火			強制性交等			強制わいせつ			略取誘拐等		
	認知	検挙	人員	認知	検挙	人員	認知	検挙	人員	認知	検挙	人員	認知	検挙	人員	認知	検挙	人員	認知	検挙	人員
総数	56	52	55	11	11	12	4	4	11	8	8	7	9	9	10	24	20	15			
大分中央	14	12	14	2	2	4	1	1	2	1	1	1	2	2	2	8	6	5			
大分東	7	7	8	1	1	2	1	1	1				3	3	3	2	2	2			
大分南	14	13	13	2	2	3	1	1	1	1	1	1	2	2	3	8	7	5			
別府	5	5	4	3	3	2				1	1	1	1	1	1						
杵築日出	4	5	3							1	1	1	1	1	1	2	3	1			
国東	1	1	1							1	1	1									
豊後高田	2	1	1													2	1	1			
宇佐	4	5	4	1	2	1			1	3	3	2									
中津	1	1	6				1	1	6												
玖珠	1	1		1	1																
日田	2	1	1	1												1	1	1			
竹田																					
豊後大野																					
佐伯																					
臼杵津久見	1															1					

(令和4年)

	総数			殺人			強盗			放火			強制性交等			強制わいせつ			略取誘拐等		
	認知	検挙	人員	認知	検挙	人員	認知	検挙	人員	認知	検挙	人員	認知	検挙	人員	認知	検挙	人員	認知	検挙	人員
総数	54	50	34	5	6	5	2	2	2	9	8	7	5	4	3	33	30	17			
大分中央	21	18	11	2	2	1	1	1	1	1	1	1	4	3	2	13	11	6			
大分東	5	3														5	3				
大分南	2	3	3													2	3	3			
別府	7	7	4	1	1	1				1	1	1				5	5	2			
杵築日出	4	4	2	1	1	1										3	3	1			
国東	1	1	1													1	1	1			
豊後高田		1	1														1	1			
宇佐																					
中津	3	2	2	1	1	1				1						1	1	1			
玖珠	3	3	3				1	1	1	2	2	2									
日田	4	5	4		1	1				3	3	2				1	1	1			
竹田																					
豊後大野	1	1	1													1	1	1			
佐伯	1	1	1							1	1	1									
臼杵津久見	2	1	1										1	1	1	1					

(令和5年)

	総数			殺人			強盗			放火			不同意性交等			不同意わいせつ			略取誘拐等		
	認知	検挙	人員	認知	検挙	人員	認知	検挙	人員	認知	検挙	人員	認知	検挙	人員	認知	検挙	人員	認知	検挙	人員
総数	65	56	53	7	6	5	3	3	3	5	5	5	16	14	12	31	26	26	3	2	2
大分中央	15	16	14	2	2	1	2	2	2	1	1	1	3	2	3	5	8	6	2	1	1
大分東	9	7	8							1	1	1	3	3	3	5	3	4			
大分南	8	3	3													7	2	2	1	1	1
別府	9	7	7	3	2	2							3	2	1	3	3	4			
杵築日出	1	1	1										1	1	1						
国東	1	1	1				1	1	1												
豊後高田																					
宇佐	6	6	6							1	1	1	1	1	1	4	4	4			
中津	9	9	7	1	1	1				1	1	1	4	4	3	3	3	2			
玖珠																					
日田	2	2	2													2	2	2			
竹田																					
豊後大野	2															2					
佐伯	2	2	2	1	1	1							1	1				1			
臼杵津久見	1	2	2							1	1	1					1	1			

9 年次別 特別法令違反 検挙件数・検挙人員

			令和元年		令和2年		令和3年		令和4年		令和5年			
			件数	人員	件数	人員	件数	人員	件数	人員	件数	人員		
総数(道路交通関係法令を除く)			352	350	384	346	425	356	442	398	452	426		
刑	事	特殊開錠用具所持禁止法	2	1			3	1	2		2	1		
選	挙	公 職 選 挙 法	5	19			10	2	2	10	11	30		
小	暴	力	軽 犯 罪 法	18	17	20	34	16	19	30	31	33	26	
			迷 惑 防 止 条 例	42	33	41	35	63	45	60	47	62	44	
			ス ト ー 力 一 規 制 法	1	1	3	1	8	6	4	4	1	1	
			D V 法	1	1			1	1	1	1			
風	俗	売 春 防 止 法	2	5	2	10	1	2			3	4		
		風 営 適 正 化 法	4	6	9	20	6	6	5	5	6	6		
質	屋	古	物	古 物 営 業 法							1	1		
少	年	福	祉	児 童 福 祉 法	1	1	1	1	1	2				
				児 童 買 春 ・ 児 童 ポ ル ノ 禁 止 法	13	10	11	9	22	18	21	15	20	17
				二 十 歳 未 満 ノ 者 喫 煙 禁 止 法	2	2	2	3	5	6	1	1	1	1
				二 十 歳 未 満 ノ 者 飲 酒 禁 止 法			1	1						
				青 少 年 保 護 育 成 条 例	17	22	21	23	20	22	38	33	39	42
公	営	競	技	自 転 車 競 技 法				8	8					
銃	砲	等	銃 刀 法	25	22	18	13	25	21	23	20	43	37	
危	険	物	火 薬 類 取 締 法			1		2	1	1		3	1	
			高 圧 ガ ス 保 安 法											
薬	事	覚 醒 剤 取 締 法	56	46	81	59	75	54	42	35	37	29		
		大 麻 取 締 法	27	23	38	36	42	34	66	51	62	61		
		医 薬 品 医 療 機 器 等 法							2	1				
		毒 劇 物 法	2	3	3	3	1	1						
		麻 薬 等 取 締 法	3	3	1		3	1	9	4	10	8		
		麻 薬 等 特 例 法	2	2	12	8	2	2	8	8	3	2		
医	事	あ ん 摩 師 等 法												
		医 師 法												
公	衆	衛	生	廃 棄 物 処 理 法	34	44	20	25	21	23	29	36	24	32
				墓 地 埋 葬 等 法										
				食 品 衛 生 法									1	2
				狩 猟 法	1	1	3	2	4	2	3	4	5	6
生	活	環	境	屋 外 広 告 物 法			1	1						
				水 質 汚 濁 防 止 法										
災	害	消 防 法							1	1				
外	事	外 国 人 登 録 法												
		入 管 法	15	12	7	7	6	6	8	9	2	1		
財	政	法	関	係	地 方 税 法									

		令和元年		令和2年		令和3年		令和4年		令和5年	
		件数	人員	件数	人員	件数	人員	件数	人員	件数	人員
土地・建物	建設業法										
	建築基準法										
	自然公園法										
	宅地建物取引業法							1	2		
	都市計画法										
	農地法										
河川	河川法										
運輸	鉄道営業法					1	1	1	2		
労働	職業安定法										
	労働基準法					1	1				
	労働者派遣法										
商工業	特定商取引法	3	3	3	2	2	2	4	4	3	3
経済	不正競争防止法										
金融	出資法	1						1			
	貸金業法	1	1			1	1	1	1		
	犯罪収益移転防止法	56	53	37	38	37	31	46	47	55	50
農林水産	森林法			3				2	2		
	漁業法									3	2
通信	電波法	1	1	1	1	4	4	6	6	6	6
司法関係	弁護士法	1	1								
行政組織法関係	地方自治法										
無体財産法関係	著作権法	4	4			6	3				
	商標法	2	1					5	1		
	特許法										
	その他の法令等	10	12	44	14	28	30	19	17	16	13

- 注 1 「特殊開錠用具所持禁止法」とは特殊開錠用具の所持の禁止等に関する法律をいう。
2 「ストーカー規制法」とはストーカー行為等の規制等に関する法律をいう。
3 「DV法」とは配偶者からの暴力の防止及び被害者の保護等に関する法律をいう。
4 「風営適正化法」とは風俗営業等の規制及び業務の適正化等に関する法律をいう。
5 「児童買春・児童ポルノ禁止法」とは児童買春、児童ポルノに係る行為等の規制及び処罰並びに児童の保護等に関する法律をいう。
6 「二十歳未満ノ者喫煙(飲酒)禁止法」とは二十歳未満ノ者ノ喫煙(飲酒)ノ禁止ニ関スル法律をいう。
7 「銃刀法」とは銃砲刀剣類所持等取締法をいう。
8 「毒劇物法」とは毒物及び劇物取締法をいう。
9 「麻薬等取締法」とは麻薬及び向精神薬取締法をいう。
10 「麻薬等特例法」とは国際的な協力の下に規制薬物に係る不正行為を助長する行為等の防止を図るための麻薬及び向精神薬取締法等の特例等に関する法律をいう。
11 「あん摩師等法」とはあん摩マッサージ指圧師、はり師、きゅう師等に関する法律をいう。
12 「廃棄物処理法」とは廃棄物の処理及び清掃に関する法律をいう。
13 「墓地埋葬等法」とは墓地、埋葬等に関する法律をいう。
14 「狩猟法」とは鳥獣の保護及び管理並びに狩猟の適正化に関する法律をいう。
15 「入管法」とは出入国管理及び難民認定法をいう。
16 「労働者派遣法」とは労働者派遣事業の適正な運営の確保及び派遣労働者の保護等に関する法律をいう。
17 「特定商取引法」とは特定商取引に関する法律をいう。
18 「出資法」とは出資の受入れ、預り金及び金利等の取締りに関する法律をいう。
19 「医薬品医療機器等法」とは医薬品、医療機器等の品質、有効性及び安全性の確保等に関する法律をいう。
20 「犯罪収益移転防止法」とは犯罪による収益の移転防止に関する法律をいう。

統計表

第1 刑法犯

1 刑法犯 罪種別 認知・検挙件数及び検挙人員

罪種	認知・検挙		検挙件数										自署管内発生事件で他署が検挙した件数				検挙人員			
	総数	うち) 既届	自署管内発生事件					他署管内発生事件					総数	うち) 他県	うち) 既届	うち) 他県	総数	うち) 女	うち) 少年	うち) 女
			総数	うち) 解決	計	うち) 既届	うち) 未届(既認を除く)	計	うち) 既届	うち) 他県発生	うち) 既届	うち) 他県発生								
総数	2,993	2,833	1,513	71	1,392	1,271	106	121	44	87	29	118	41	82	24	1,083	244	93	12	
凶悪犯	31	27	28	1	28	24	3									25	1	1		
殺人	7	4	6	1	6	3	3									5	1			
強盗	3	3	3		3	3										3				
放火	5	5	5		5	5										5		1		
不同意性交等	16	15	14		14	13										12				
粗暴犯	251	247	208		208	203	4									201	21	12		
凶器準備集合																				
暴行	86	84	74		74	72	1									76	8	2		
傷害	146	145	116		116	114	2									110	12	8		
うち)傷害致死	2	2	1		1	1										1	1			
脅迫	14	13	14		14	13	1									12		2		
恐喝	5	5	4		4	4										3	1			
窃盗犯	1,932	1,857	947	54	856	787	63	91	32	74	24	83	24	69	19	602	190	59	9	
侵入窃盗	222	199	138	6	120	89	28	18	8	14	6	16	6	13	5	51	7	4		
乗り物窃盗	583	570	90	30	74	70	4	16	3	12	2	14	1	11	1	52	5	30	5	
非侵入窃盗	1,127	1,088	719	18	662	628	31	57	21	48	16	53	17	45	13	499	178	25	4	
知能犯	224	201	87	1	73	62	11	14	8	9	5	14	8	8	4	68	10	3	1	
詐欺	201	181	69	1	55	47	8	14	8	9	5	14	8	8	4	55	8	2		
横領	14	13	13		13	12	1									9	1			
うち)業務上横領	10	9	10		10	9	1									6	1			
偽造	9	7	5		5	3	2									3	1	1	1	
通貨偽造																				
文書偽造	7	6	3		3	2	1									2	1	1	1	
有価証券偽造																				
印章偽造	2	1	2		2	1	1									1				
汚職																				
うち)賄賂																				
背任																1				
風俗犯	66	52	57		52	43	7	5		3		7	2	3		46		7		
賭博																				
わいせつ	50	42	48		44	40	2	4		3		6	2	3		41		6		
不同意わいせつ	31	29	26		25	25		1		1		3	2	1		26		5		
公然わいせつ	18	12	21		18	14	2	3		2		3		2		14		1		
わいせつ物頒布等	1	1	1		1	1										1				
性的姿態撮影等処罰法	16	10	9		8	3	5	1				1				5		1		
その他の刑法犯	489	449	186	15	175	152	18	11	4	1		14	7	2	1	141	22	11	2	
占有離脱物横領	74	54	56	1	56	41	15					1	1			55	11	8	1	
過失傷害	1	1	4		4	4										4	3			
過失致死																				
業務上等過失致死傷	5	5	6		6	6										9	1			
公務執行妨害	4	1	3	1	3	1										3				
犯人蔵匿証拠隠滅	1	1	1		1	1										1				
失火	2	2	1		1	1										1				
激物破裂・ガス漏出																				
往来妨害			1		1	1										2	1			
住居侵入	59	56	28		26	25	1	2		1		3	1	2	1	13	1	2	1	
偽証																				
虚偽告訴	1	1																		
礼拝所不敬	2	2	2		2	2										1				
遺棄	1	1	1		1	1														
逮捕監禁	4	4	4	1	4	4										11	1			
略取誘拐・人身売買	3	3	2		2	2										2	1			
名誉毀損	14	14	10		10	10										9	2			
信用毀損・威力業務妨害	3	3																		
不動産侵奪	1	1																		
盗品等	1	1	2		1	1		1	1							1		1		
文書等毀棄	3		2		1			1				1				1				
建造物等損壊	12	11	3	1	3	2														
器物損壊等	289	286	51	11	51	48	2									24	1			
暴力行為等処罰法	1	1	2		2	2										2				
組織的犯罪処罰法	7		7					7	3			9	5			2				

2 刑法犯 罪種別 既遂・未遂別 認知件数

	認知件数			
	総数	既遂	未遂	予備
総数	2,993	2,894	99	
凶悪犯	31	26	5	
殺	7	4	3	
強盗	3	2	1	
放火	5	4	1	
不同意性交等	16	16		
粗暴犯	251	245	6	
凶器準備集				
暴行	86	86		
傷	146	146		
うち)傷害致死	2	2		
脅迫	14	10	4	
脅	5	3	2	
窃盗犯	1,932	1,866	66	
侵入窃	222	175	47	
業入り物	583	583		
非侵入窃	1,127	1,108	19	
知能犯	224	214	10	
詐	201	191	10	
横領	14	14		
うち)業務上横領	10	10		
偽造	9	9		
通貨偽				
文書偽	7	7		
支払用カード偽				
有価証券偽				
印章偽	2	2		
汚職				
うち)賄賂				
背任				
風俗犯	66	63	3	
賭博				
わいせつ	50	50		
不同意わいせつ	31	31		
公然わいせつ	18	18		
わいせつ物頒布等	1	1		
性的姿態撮影等処罰法	16	13	3	
その他の刑法犯	489	480	9	
占有離脱物横領	74	74		
危険運転致死				
過失傷				
過失致死	1	1		
業務上等過失致死	5	5		
公務執行妨害	4	4		
犯人蔵匿証拠隠滅	1	1		
失火	2	2		
激物破裂・ガス漏				
往来妨害				
住居侵入	59	51	8	
秘密侵入				
飲料水汚染				
偽証				
虚偽告	1	1		
礼拝所不敬	2	2		
遺棄	1	1		
逮捕監禁	4	4		
略取誘拐・人身売買	3	2	1	
名誉毀損	14	14		
信用毀損・威力業務妨害	3	3		
不動産侵害	1	1		
盗品等	1	1		
建造物等損壊	12	12		
境界等損壊				
器物損壊	289	289		
暴力行為等処罰法	1	1		
組織的犯罪処罰法	7	7		

4 刑法犯 警察署別 認知件数

	総 数	大 分 中 央	大 分 東	大 分 南	別 府	杵 築 日 出	国 東	豊 後 高 田	宇 佐	中 津	玖 珠	日 田	竹 田	豊 後 大 野	佐 伯	臼 杵 津 久 見
刑 法 犯 総 数	2,993	815	379	269	435	58	39	57	127	300	47	137	30	85	118	97
凶 悪 犯	31	8	4		6	1	1		2	6					2	1
殺 人	7	2			3					1					1	
強 盗	3	2					1									
放 火	5	1	1						1	1						1
不 同 意 性 交 等	16	3	3		3	1			1	4					1	
粗 暴 犯	251	62	37	18	36	5	5	4	14	18	3	18	7	5	12	7
凶 器 準 備 集 合																
暴 行	86	23	14	5	8	1	2		5	8	2	8	4		4	2
傷 害	146	32	22	13	26	4	2	3	7	10		10	3	4	5	5
傷 害 致 死	2	1			1											
脅 迫	14	5	1		1			1	2					1	3	
恐 喝	5	2			1		1				1					
窃 盗 犯	1,932	533	237	187	271	41	21	34	79	206	33	84	20	54	67	65
侵 入 窃 盗	222	44	18	13	25	9	3	8	24	24	9	14	6	6	7	12
乗 り 物 窃 盗	583	250	83	52	70	8	2	1	17	53	1	15		4	15	12
非 侵 入 窃 盗	1,127	239	136	122	176	24	16	25	38	129	23	55	14	44	45	41
知 能 犯	224	78	21	21	53	1	3	4	5	10	1	5	1	3	13	5
詐 欺	201	69	21	16	52	1	2	3	5	10	1	2	1	3	10	5
横 領	14	6		2	1							2			3	
横 領	4			1								2			1	
業 務 上 横 領	10	6		1	1										2	
偽 造	9	3		3			1	1				1				
通 貨 偽 造																
文 書 偽 造	7	3		1			1	1				1				
支 払 用 カ ー ド 偽 造																
有 価 証 券 偽 造																
印 章 偽 造	2			2												
賄 賂																
職 権 濫 用																
あ っ せ ん 利 得																
背 任																
風 俗 犯	66	13	15	7	7		1	4	4	3	1	3		2	3	3
賭 博																
わ い せ つ	50	10	9	7	5		1		4	3		3		2	3	3
不 同 意 わ い せ つ	31	5	5	7	3				4	3		2		2		
公 然 わ い せ つ	18	4	4		2		1					1			3	3
わ い せ つ 物 頒 布 等	1	1														
性 的 姿 態 撮 影 等 処 罰 法	16	3	6		2			4			1					
そ の 他 の 刑 法 犯	489	121	65	36	62	10	8	11	23	57	9	27	2	21	21	16
占 有 離 脱 物 横 領	74	19	7	9	8	2	1	2	2	7		4	1		9	3
過 失 致 死 傷	1								1							
境 界 損 壊																
業 務 上 等 過 失 致 死 傷	5	2	1						1					1		
公 務 執 行 妨 害	4	1	1		2											
暴 力 行 為 等																
失 火	2	2														
往 来 妨 害																
住 居 侵 入	59	12	1	5	11	1	1	2	5	9	2	3		4	2	1
逮 捕 監 禁	4	2				1							1			
略 取 誘 拐 ・ 人 身 売 買	3	2		1												
名 誉 毀 損	14	3		4	2				2	2		1				
信 用 毀 損 ・ 威 力 業 務 妨 害	3	2							1							
盗 品 等	1					1										
建 造 物 等 損 壊	12	2	3		5									2		
器 物 損 壊 等	289	67	52	14	33	4	5	7	9	37	7	18		14	10	12

5 刑法犯 警察署別 検挙件数

	総 数	本 部	大 分 中 央	大 分 東	大 分 南	別 府	杵 築 日 出	国 東	豊 後 高 田	宇 佐	中 津	玖 珠	日 田	竹 田	豊 後 大 野	佐 伯	臼 杵 津 久 見
刑 法 犯 総 数	1,513	1	346	166	170	194	40	26	26	74	164	19	101	19	38	78	51
凶 悪 犯	28		7	4		4	1	1		2	6					2	1
殺 人	6		2			2					1					1	
強 盗	3		2					1									
放 火	5		1	1						1	1						1
不 同 意 性 交 等	14		2	3		2	1			1	4					1	
粗 暴 犯	208		52	32	16	25	6	3	4	10	13	2	15	4	6	12	8
凶 器 準 備 集 合																	
暴 行	74		22	12	6	6	1	1		2	5	2	7	2	1	4	3
傷 害	116		25	19	8	16	5	2	3	7	8		7	2	4	5	5
傷 害 致 死	1		1														
脅 迫	14		3	1	1	2			1	1			1		1	3	
恐 喝	4		2		1	1											
窃 盗 犯	947		205	86	128	129	22	17	16	41	110	12	65	11	25	46	34
侵 入 窃 盗	138		33	11	17	14	2	2	2	16	29	3	3	3		3	
乗 り 物 盗	90		31	7	16	10	4	1	1	2	8		1		2	6	1
非 侵 入 窃 盗	719		141	68	95	105	16	14	13	23	73	9	61	8	23	37	33
知 能 犯	87		29	6	8	12	4	1		5	9	3	5	1	1	3	
詐 欺	69		25	5	4	9	4			5	8	3	2	1	1	2	
横 領	13		3	1	2	3					1		2			1	
横 領	3			1	1								1				
業 務 上 横 領	10		3		1	3					1		1			1	
偽 造	5		1		2			1					1				
通 貨 偽 造																	
文 書 偽 造	3		1					1					1				
支 払 用 カ ー ド 偽 造																	
有 価 証 券 偽 造																	
印 章 偽 造	2				2												
賄 賂																	
職 権 濫 用																	
あ っ せ ん 利 得																	
背 任																	
風 俗 犯	57		14	12	2	9		1	4	4	3		3			2	3
賭 博																	
わ い せ つ	48		13	9	2	8		1		4	3		3			2	3
不 同 意 わ い せ つ	26		8	3	2	3				4	3		2				1
公 然 わ い せ つ	21		4	6		5		1					1			2	2
わ い せ つ 物 頒 布 等	1		1														
性 的 姿 態 撮 影 等 処 罰 法	9		1	3		1			4								
そ の 他 の 刑 法 犯	186	1	39	26	16	15	7	3	2	12	23	2	13	3	6	13	5
占 有 離 脱 物 横 領	56		11	7	7	4	2	1	1	1	7		4	1		9	1
過 失 致 死 傷	4									1			1			1	1
業 務 上 等 過 失 致 死 傷	6		2	1					1	1					1		
公 務 執 行 妨 害	3			1		1							1				
犯 人 蔵 匿	1		1														
失 火	1									1							
住 居 侵 入	28		6	1	1	3	1	2		3	7	1	1		1	1	
礼 拝 所 不 敬	2		1								1						
遺 棄	1																
逮 捕 監 禁	4		2				1							1			
略 取 誘 拐 ・ 人 身 売 買	2		1		1												
名 誉 毀 損	10		1	1	2	1	1			1			3				
盗 品 等	2				1		1										
文 書 等 毀 棄	2	1									1						
器 物 損 壊 等	51		11	14	1	5				3	6	1	2		3	2	3
暴 力 行 為 等	2		1										1				
組 織 的 犯 罪 処 罰 法	7		2		3					1	1						

6 刑法犯 警察署別 検挙人員(総数)

	総 数	本 部	大 分 中 央	大 分 東	大 分 南	別 府	杵 築 日 出	国 東	豊 後 高 田	宇 佐	中 津	玖 珠	日 田	竹 田	豊 後 大 野	佐 伯	臼 杵 津 久 見
刑 法 犯 総 数	1,083	1	242	132	113	136	38	21	17	52	115	14	61	22	31	66	22
凶 悪 犯	25		7	4		3	1	1		2	5					1	1
殺 人	5		1			2					1					1	
強 盗	3		2					1									
放 火	5		1	1						1	1						1
不 同 意 性 交 等	12		3	3		1	1			1	3						
粗 暴 犯	201		47	32	16	25	6	3	4	11	13	2	14	4	6	11	7
凶 器 準 備 集 合																	
暴 行	76		21	12	7	6	1	1		4	5	2	7	2	1	3	4
傷 害	110		24	19	8	15	5	2	3	6	8		6	2	4	5	3
傷 害 致 死	1		1														
脅 迫	12		1	1	1	2			1	1			1		1	3	
恐 喝	3		1			2											
窃 盗 犯	602		126	66	74	81	21	14	10	24	68	9	31	8	22	39	9
侵 入 窃 盗	51		10	9	5	9	1	1	3	1	5	2	1	2		2	
乗 り 物 窃 盗	52		8	6	6	6	4	1	1	5	8		1			6	
非 侵 入 窃 盗	499		108	51	63	66	16	12	6	18	55	7	29	6	22	31	9
知 能 犯	68		21	6	8	8	3	1		4	8	2	3	1		3	
詐 欺	55		18	5	4	7	3			4	7	2	1	1		3	
横 領	9		2	1	2	1					1		2				
横 領	3			1	1								1				
業 務 上 横 領	6		2		1	1					1		1				
偽 造	3		1		1			1									
通 貨 偽 造																	
文 書 偽 造	2		1					1									
支 払 用 カ ー ド 偽 造																	
有 価 証 券 偽 造																	
印 章 偽 造	1				1												
賄 賂																	
職 権 濫 用																	
あ っ せ ん 利 得																	
背 任	1				1												
風 俗 犯	46		12	10	2	7		1	1	4	2		3			2	2
賭 博																	
わ い せ つ	41		11	8	2	6		1		4	2		3			2	2
不 同 意 わ い せ つ	26		6	4	2	4				4	2		2			1	1
公 然 わ い せ つ	14		4	4		2		1					1			1	1
わ い せ つ 物 頒 布 等	1		1														
性 的 姿 態 撮 影 等 処 罰 法	5		1	2		1			1								
そ の 他 の 刑 法 犯	141	1	29	14	13	12	7	1	2	7	19	1	10	9	3	10	3
占 有 離 脱 物 横 領	55		10	5	7	6	2	1	1	1	8		3	1		9	1
過 失 致 死 傷	4									1			1			1	1
業 務 上 等 過 失 致 死 傷	9		4	1					1	2					1		
公 務 執 行 妨 害	3		1	1		1											
犯 人 蔵 匿	1		1														
失 火	1									1							
往 来 妨 害	2													2			
住 居 侵 入	13		2	1	1	2				1	5		1				
礼 拝 所 不 敬	1										1						
逮 捕 監 禁	11		2				3							6			
略 取 誘 拐 ・ 人 身 売 買	2		1		1												
名 誉 毀 損	9		1	1	2		1			1			3				
盗 品 等	1						1										
文 書 等 毀 棄	1	1															
器 物 損 壊 等	24		6	5	1	3					4	1	1		2		1
暴 力 行 為 等	2		1										1				
組 処 法	2				1						1						

7 市町村別 刑法犯 罪種別 認知件数

	総 数	凶 悪 犯	殺 人	強 盗	放 火	不 同 意 性 交 等	粗 暴 犯	暴 行	傷 害	脅 迫	恐 喝	窃 盗 犯	侵 入 窃 盗	乗 り 物 盗	非 侵 入 盗	知 能 犯	う ち の 詐 欺	そ の 他	風 俗 犯	賭 博	わ い せ つ	わ う ち の い せ つ	処 罰 法	性的 姿 態 撮 影 等	そ の 他	物 横 領	う ち の 占 有 離 脱	う ち の 器 物 損 壊	う ち の 住 居 侵 入	・ う ち の 身 売 買	う ち の 略 取 誘 拐	そ の 他
総 数	2,993	31	7	3	5	16	251	86	146	14	5	1,932	222	583	1,127	224	201	23	66		50	31	16	489	74	289	59	3	64			
大 分 市	1,385	12	2	2	2	6	112	40	64	6	2	908	71	381	456	110	98	12	33		24	16	9	210	35	130	16	3	26			
別 府 市	424	6	3			3	36	8	26	1	1	266	20	70	176	50	50		7		5	3	2	59	7	32	11		9			
中 津 市	295	6	1		1	4	17	8	9			204	24	52	128	8	8		3		3	3		57	7	37	9		4			
日 田 市	133						18	8	10			83	14	15	54	3	2	1	3		3	2		26	4	18	3		1			
佐 伯 市	116	2	1			1	12	4	5	3		67	7	15	45	10	10		4		4			21	9	10	2					
臼 杵 市	84	1			1		7	2	5			56	11	10	35	5	5		3		3			12	3	8	1					
津 久 見 市	13											9	1	2	6									4		4						
竹 田 市	31						7	4	3			20	6		14	2	2							2	1				1			
豊 後 高 田 市	57						4		3	1		34	8	1	25	4	3	1	4				4	11	2	7	2					
杵 築 市	26	1				1	3	1	2			18	4	3	11	1	1							3		2	1					
宇 佐 市	126	2			1	1	14	5	7	2		78	24	17	37	5	5		4		4	4		23	2	9	5		7			
豊 後 大 野 市	85						5		4	1		54	6	4	44	3	3		2		2	2		21		14	4		3			
由 布 市	73						5	2	3			51	9	5	37	7	5	2	1		1	1		9	1	4	2		2			
国 東 市	39	1		1			5	2	2		1	21	3	2	16	3	2	1	1		1			8	1	5	1		1			
東国東郡姫島村																																
速見郡日出町	31						2		2			23	5	5	13									6	2	2			2			
玖珠郡九重町	13											10	4	1	5									3		3						
玖珠郡玖珠町	34						3	2			1	23	5		18	1	1		1			1		6		4	2					
不 明	28						1		1			7			7	12	6	6						8					8			

注 不明には、県外、国外を含む

8 市町村別 窃盗手口別 認知件数

	総 数	大 分 市	別 府 市	中 津 市	日 田 市	佐 伯 市	臼 杵 市	津 久 見 市	竹 田 市	豊 後 高 田 市	杵 築 市	宇 佐 市	豊 後 大 野 市	由 布 市	国 東 市	姫 島 村	東 国 東 郡	日 速 出 見 町	九 玖 重 珠 町	玖 玖 珠 町	玖 玖 珠 町	不 明
総 数	1,932	908	266	204	83	67	56	9	20	34	18	78	54	51	21			23	10	23	7	
侵入盗計	222	71	20	24	14	7	11	1	6	8	4	24	6	9	3			5	4	5		
空き巣	84	28	7	13	5	3	5		1	3	3	5	1	4	1			1	2	2		
忍込み	18	4		2	2		3			1		5	1									
居空き	7	1	5	1																		
ATM破り																						
金庫破り	4									1		2									1	
旅館荒し	5		1		1									1					2			
官公署荒し																						
学校荒し	4	1		3																		
病院荒し	2	1							1													
給油所荒し	1								1													
事務所荒し	16	5	1						1		1	5		1				2				
出店荒し	22	13	2	2					1	1								1		2		
工場荒し	1											1										
更衣室荒し	1															1						
倉庫荒し	19	3	1	2	1	1	1			1		4	2	3								
その他	38	15	3	1	5	3	2	1	1	1		2	2		1			1				
乗り物盗計	583	381	70	52	15	15	10	2		1	3	17	4	5	2			5	1			
自動車盗計	11	2		1		2	1						4						1			
キーあり	9	1		1		1	1						4						1			
キーなし	2	1				1																
オートバイ盗計	18	11	1		1	2	1			1		1										
キーあり	10	9				1																
キーなし	8	2	1		1	1	1			1		1										
自転車盗計	554	368	69	51	14	11	8	2			3	16		5	2			5				
施錠した	132	97	17	10	1	3	1					1						2				
施錠せず	422	271	52	41	13	8	7	2			3	15		5	2			3				
非侵入盗計	1,127	456	176	128	54	45	35	6	14	25	11	37	44	37	16			13	5	18	7	
職権盗	2	2																				
慶弔盗																						
追出し盗																						
買物盗																						
訪問盗	6	2				1		1	1		1											
ATMねらい																						
払出盗	10	1	2		1	1															5	
室内ねらい	3			2						1												
病室ねらい	2	1													1							
客室ねらい																						
脱衣場ねらい	16	3	12											1								
色情ねらい	32	10	1	4	2		7					1		5					1	1		
工事場ねらい	13	6		3								1		2	1							
ひったくり	4	2	1	1																		
すり	4	3	1																			
仮睡者ねらい	5	4		1																		
万引き	515	228	76	62	29	25	6		5	8	8	12	18	17	7			9		4	1	
置引き	48	17	11		8	4			1			2	3	2								
車上ねらい	113	58	10	9	2	2	5	1	3	2		8	3	3	1			2	1	2	1	
施錠した	13	3		1						1		5	2								1	
施錠せず	100	55	10	8	2	2	5	1	3	1		3	1	3	1			2	1	1	1	
部品ねらい	41	20	8	7	1							2	1	1				1				
自動販売機ねらい	19	2	1	5		1	1			6		1									2	
さい銭ねらい	20			1	2		10			1		1	4		1							
職場ねらい	47	22	10	5		1	2		1			3	3									
同居ねらい	2	1		1																		
その他	225	74	43	27	9	10	4	4	2	8	2	6	12	6	5			1	3	9		

9 窃盗手口別 警察署別 認知件数

	総数	大分中央	大分東	大分南	別府	杵築日出	国東	豊後高田	宇佐	中津	玖珠	日田	竹田	豊後大野	佐伯	臼杵津久見
総数	1,932	533	237	187	271	41	21	34	79	206	33	84	20	54	67	65
侵入盗	222	44	18	13	25	9	3	8	24	24	9	14	6	6	7	12
空き巣	84	19	6	5	9	4	1	3	5	13	4	5	1	1	3	5
忍込み	18	1	3					1	5	2		2		1		3
居空き	7			1	5					1						
A T M 破り																
金庫破り	4							1	2		1					
旅館荒し	5			1	1						2	1				
官公署荒し																
学校荒し	4		1							3						
病院荒し	2	1											1			
給油所荒し	1												1			
事務所荒し	16	4	1	1	1	3			5				1			
出店荒し	22	11	2		2	1		1		2	2		1			
工場荒し	1								1							
更衣室荒し	1						1									
倉庫荒し	19		2	2	3			1	4	2		1		2	1	1
その他	38	8	3	3	4	1	1	1	2	1		5	1	2	3	3
乗り物盗	583	250	83	52	70	8	2	1	17	53	1	15		4	15	12
自動車盗	11	1	1							1	1			4	2	1
キ一あり	9		1							1	1			4	1	1
キ一なし	2	1													1	
オートバイ盗	18	2	9		1			1	1			1			2	1
キ一あり	10	2	7												1	
キ一なし	8		2		1			1	1			1			1	1
自転車盗	554	247	73	52	69	8	2		16	52		14			11	10
施錠した	132	74	14	8	17	2			1	11		1			3	1
施錠せず	422	173	59	44	52	6	2		15	41		13			8	9
非侵入盗	1,127	239	136	122	176	24	16	25	38	129	23	55	14	44	45	41
職権盗	2		1	1												
慶弔盗																
追出し盗																
買物盗																
訪問盗	6	1	1			1							1		1	1
払出盗	10	5			2							2			1	
A T M ねらい																
窓口ねらい																
途中ねらい																
室内ねらい	3									2			1			
客室ねらい																
病室ねらい	2			1			1									
ひったくり	4	1		1	1					1						
すり	4	1	2		1											
置き引き	48	12	3	4	11				2			8	1	3	4	
仮睡者ねらい	5	4								1						
車上ねらい	113	20	24	17	10	2	1	2	9	9	3	2	3	3	2	6
施錠した	13	2	1					1	5	1	1			2		
施錠せず	100	18	23	17	10	2	1	1	4	8	2	2	3	1	2	6
部品ねらい	41	13	3	5	8	1			2	7		1		1		
脱衣場ねらい	16	2	1	1	12											
自動販売機ねらい	19	1		1	1			6	1	5	2				1	1
色情ねらい	32	7		8	1				1	4	2	2				7
工事場ねらい	13	3	2	3			1		1	3						
万引き	515	116	66	63	76	17	7	8	12	63	4	29	5	18	25	6
職場ねらい	47	11	8	3	10				3	5			1	3	1	2
同居ねらい	2		1							1						
さい銭ねらい	20						1	1	1	1		2		4		10
その他	225	42	24	14	43	3	5	8	6	27	12	9	2	12	10	8

10 窃盗手口別 警察署別 検挙件数

	総 数	大 分 中 央	大 分 東	大 分 南	別 府	杵 築 日 出	国 東	豊 後 高 田	宇 佐	中 津	玖 珠	日 田	竹 田	豊 後 大 野	佐 伯	臼 杵 津 久 見
総数	947	205	86	128	129	22	17	16	41	110	12	65	11	25	46	34
侵入盗	138	33	11	17	14	2	2	2	16	29	3	3	3		3	
空き巣	49	18	4		1	1	1	2	7	8	2	3			2	
忍込み	13	1	2			1			2	7						
居空き	7			1	5					1						
ATM破り																
金庫破り	2								2							
旅館荒し	6			6												
官公署荒し																
学校荒し	4									4						
病院荒し	1											1				
給油所荒し	1											1				
事務所荒し	11	3	1	1	1				1	4						
出店荒し	12	2	3	1	1		1			2	1	1				
工場荒し	1								1							
更衣室荒し	4	2								2						
倉庫荒し	13			6	3				3	1						
その他	14	7	1	2	3										1	
乗り物盗	90	31	7	16	10	4	1	1	2	8		1		2	6	1
自動車盗	9	1	1	1					1	1				2	2	
キーあり	7		1	1					1	1				2	1	
キーなし	2	1													1	
オートバイ盗	4		1		2										1	
キーあり	3		1		2											
キーなし	1														1	
自転車盗	77	30	5	15	8	4	1	1	1	7		1			3	1
施錠した	24	11		7	4	1				1						
施錠せず	53	19	5	8	4	3	1	1	1	6		1			3	1
非侵入盗	719	141	68	95	105	16	14	13	23	73	9	61	8	23	37	33
職権盗	3		1	2												
慶弔盗																
追出し盗																
買物盗																
訪問盗	4		2									1			1	
払出盗	12	5		1	2							2			2	
ATMねらい	1			1												
窓口ねらい																
途中ねらい																
室内ねらい																
客室ねらい																
病室ねらい																
ひったくり	2				1					1						
すり	4	3	1													
置き引き	21	4	3	1	1				2			3	1	3	3	
仮睡者ねらい																
車上ねらい	54	3	5	12	15		3	1	5	1		1			2	6
施錠した	1								1							
施錠せず	53	3	5	12	15		3	1	4	1		1			2	6
部品ねらい	6	3	1	1								1				
脱衣場ねらい	3				3											
自動販売機ねらい	28			1	1							24			1	1
色情ねらい	19	6		5	1											7
工事場ねらい	7	5		1						1						
万引き	401	85	36	49	58	14	7	8	9	58	4	25	6	14	20	8
職場ねらい	22	3	4	7	1				2			1		1	3	
同居ねらい	1		1													
さい銭ねらい	13						1					2				10
その他	118	24	14	14	22	2	3	4	5	12	5	2		5	5	1

11 窃盗手口別 警察署別 検挙人員(総数)

	総 数	大 分 中 央	大 分 東	大 分 南	別 府	杵 築 日 出	国 東	豊 後 高 田	宇 佐	中 津	玖 珠	日 田	竹 田	豊 後 大 野	佐 伯	臼 杵 津 久 見
総 数	602	126	66	74	81	21	14	10	24	68	9	31	8	22	39	9
侵入盗	51	10	9	5	9	1	1	3	1	5	2	1	2		2	
空き巣	18	4	3			1	1	3	1	2	1	1			1	
忍込み	3		2							1						
居空き	4			1	3											
ATM破り																
金庫破り																
旅館荒し	3			2	1											
官公署荒し																
学校荒し	1									1						
病院荒し													1			
給油所荒し	1															
事務所荒し	5	2	1		1					1						
出店荒し	6	1	2		1						1		1			
工場荒し																
更衣室荒し																
倉庫荒し	3			1	2											
その他	7	3	1	1	1											1
乗り物盗	52	8	6	6	6	4	1	1	5	8		1			6	
自動車盗	9	1		1					4	1					2	
キーあり	7			1					4	1					1	
キーなし	2	1													1	
オートバイ盗	5		3		1										1	
キーあり	4		3		1											
キーなし	1														1	
自転車盗	38	7	3	5	5	4	1	1	1	7		1			3	
施錠した	6	2		1	1	1				1						
施錠せず	32	5	3	4	4	3	1	1	1	6		1			3	
非侵入盗	499	108	51	63	66	16	12	6	18	55	7	29	6	22	31	9
職権盗	2		1	1												
慶弔盗																
追出し盗																
買物盗																
訪問盗	3		2												1	
払出盗	3	1													2	
ATMねらい																
窓口ねらい																
途中ねらい																
室内ねらい																
客室ねらい																
病室ねらい																
ひったくり	1				1											
すり	4	3	1													
置引き	21	4	3	2	1				2			3	1	3	2	
仮睡者ねらい																
車上ねらい	9		2	1	1		1		2	1		1				
施錠した	1								1							
施錠せず	8		2	1	1		1		1	1		1				
部品ねらい	2		1									1				
脱衣場ねらい	2				2											
自動販売機ねらい	6											3			2	1
色情ねらい	4	2		1												1
工事場ねらい																
万引き	329	77	25	41	45	14	7	3	8	47	2	16	5	16	18	5
職場ねらい	16	3	2	5	1				2			1		1	1	
同居ねらい	1		1													
さい銭ねらい	4							1				2				1
その他	92	18	13	12	15	2	3	3	4	7	5	2		2	5	1

11 窃盗手口別 警察署別 検挙人員(うち少年)

	総 数	大 分 中 央	大 分 東	大 分 南	別 府	杵 築 日 出	国 東	豊 後 高 田	宇 佐	中 津	玖 珠	日 田	竹 田	豊 後 大 野	佐 伯	臼 杵 津 久 見
総数	59	11	5	7	7	4			5	10	1	3		1	5	
侵入盗	4	1		1	1										1	
空き巣	2	1													1	
忍込み																
居空き	2			1	1											
A T M 破り																
金庫破り																
旅館荒し																
官公署荒し																
学校荒し																
病院荒し																
給油所荒し																
事務所荒し																
出店荒し																
工場荒し																
更衣室荒し																
倉庫荒し																
その他																
乗り物盗	30	5	2	4	3	3			5	4		1			3	
自動車盗	4								4							
キーあり	4								4							
キーなし																
オートバイ盗	4		2		1											1
キーあり	3		2		1											
キーなし	1															1
自転車盗	22	5		4	2	3			1	4		1			2	
施錠した	4	1			1	1				1						
施錠せず	18	4		4	1	2			1	3		1			2	
非侵入盗	25	5	3	2	3	1				6	1	2		1	1	
職権盗																
慶弔盗																
追出し盗																
買物盗																
訪問盗																
払出盗	1	1														
A T M ねらい																
窓口ねらい																
途中ねらい																
室内ねらい																
客室ねらい																
病室ねらい																
ひったくり																
すり																
置き引き																
仮睡者ねらい																
車上ねらい																
施錠した																
施錠せず																
部品ねらい	1		1													
脱衣場ねらい																
自動販売機ねらい	2											2				
色情ねらい																
工事場ねらい																
万引き	17	3	1	2	3	1				5	1			1		
職場ねらい	2	1														1
同居ねらい																
さい銭ねらい																
その他	2		1							1						

12 刑法犯 罪種別 発生時間帯・発生曜日別 認知件数

	総数	発生時間帯															計	発生曜日							不明
		計	0～2時	2～4時	4～6時	6～8時	8～10時	10～12時	12～14時	14～16時	16～18時	18～20時	20～22時	22～24時	不明	計		日	月	火	水	木	金	土	
刑法犯総数	2,993	1,872	54	42	26	48	63	201	179	183	162	135	83	64	632	1,872	298	277	279	256	239	243	280	1,121	
凶悪犯	31	28	4	2	1	1	2			2	2	1		4	9	28	8	7	3	5		2	3	3	
殺	7	7	2	1		1						1		1	1	7			2	2		1	2		
強盗	3	3			1		1				1					3	1	1					1		
放火	5	5	1	1			1			1				1		5	2	2	1						
不同意性交等	16	13	1							1	1			2	8	13	5	4		3			1	3	
粗暴犯	251	237	20	17	5	9	8	25	16	20	24	25	21	22	25	237	46	31	30	28	33	39	30	14	
凶器準備集合																									
暴行	86	84	10	2	1	4	3	11	8	6	10	9	6	10	4	84	9	13	11	13	10	16	12	2	
傷害	146	138	8	14	4	4	4	12	7	12	14	16	15	12	16	138	36	15	17	12	21	21	16	8	
うち)傷害致死	2	1		1												1	1							1	
脅迫	14	11	1			1		2	1	2					4	11	1	2	1	2	1	2	2	3	
恐喝	5	4	1	1			1								1	4		1	1	1	1			1	
窃盗犯	1,932	1,185	13	15	11	27	38	146	129	123	107	84	45	21	426	1,185	177	183	184	163	142	148	188	747	
侵入盗	222	77		7	1	3	3	3	3	4	4	3	3		43	77	12	12	15	11	5	7	15	145	
乗り物盗	583	248	2		1	1	1	4	2	3	3	4	2	1	224	248	42	42	32	30	36	34	32	335	
非侵入盗	1,127	860	11	8	9	23	34	139	124	116	100	77	40	20	159	860	123	129	137	122	101	107	141	267	
知能犯	224	98	3				1	5	10	6	1	5	2		65	98	8	8	18	20	13	16	15	126	
詐欺	201	84	2					5	9	5	1	5	2		55	84	8	8	16	16	11	12	13	117	
横領	14	9					1		1	1					6	9			2	2	1	2	2	5	
横領	4	2								1					1	2					1		1	2	
業務上横領	10	7					1		1						5	7		2	2		2	1	3		
偽造	9	5	1												4	5			2	1	2			4	
うち)通貨偽造																									
うち)文書偽造	7	3	1												2	3				1	1	1		4	
うち)支払用カード偽造																									
うち)有価証券偽造																									
汚職																									
うち)賄賂																									
あっせん利得処罰法																									
背任																									
風俗犯	66	62	1		1	4	2	6	4	4	9	3	9	9	10	62	9	8	17	7	8	7	6	4	
賭博																									
わいせつ	50	47	1		1	3	1	3	4	3	7	3	6	7	8	47	8	8	9	6	4	7	5	3	
うち)不同意わいせつ	31	28	1		1	1			2	1	4	1	5	5	7	28	2	2	7	6	3	5	3	3	
うち)公然わいせつ	18	18			2	1	1	3	2	2	3	2	1	1	1	18	6	6	1		1	2	2		
性的姿態撮影等処罰法	16	15				1	1	3		1	2		3	2	2	15	1		8	1	4		1	1	
その他刑法犯	489	262	13	8	8	7	12	19	20	28	19	17	6	8	97	262	50	40	27	33	43	31	38	227	
うち)占有離脱物横領	74	65	1	2	1	1	3	7	6	10	12	7	1	2	12	65	15	9	5	7	7	9	13	9	
うち)公務執行妨害	4	4								1	1			1	1	4	1			1	2				
うち)住居侵入	59	41	4	1	3			7	7	6	1	4	1	1	6	41	3	10	7	4	6	7	4	18	
うち)逮捕監禁	4	3											1		3	4				1	2			1	
うち)略取誘拐・人身売買	3	3					1			1					1	3	2				1				
うち)盗品等	1																							1	
うち)器物損壊等	289	106	5	4	3	2	4	2	6	4	2	4	3	4	63	106	25	13	9	12	19	11	17	183	

13 窃盗手口別 発生時間帯・発生曜日別 認知件数

	総数	発生時間帯														発生曜日							不明	
		計	0~2時	2~4時	4~6時	6~8時	8~10時	10~12時	12~14時	14~16時	16~18時	18~20時	20~22時	22~24時	不明	計	日	月	火	水	木	金		土
窃盗総数	1,932	1,185	13	15	11	27	38	146	129	123	107	84	45	21	426	1,185	177	183	184	163	142	148	188	747
侵入盗	222	77		7	1	3	3	3	3	4	4	3	3		43	77	12	12	15	11	5	7	15	145
空き巣	84	37					2	1	1	3	1	1	1		27	37	5	5	10	6	4	3	4	47
忍込み	18	6		1											5	6	3		2				1	12
居空き	7	6						1	1	1	1				2	6	1	3	1		1			1
ATM破り																								
金庫破り	4	1		1												1			1					3
旅館荒し	5	2		2												2			1	1				3
官公署荒し																								
学校荒し	4	3		1									1		1	3		1					2	1
病院荒し	2																							2
給油所荒し	1	1		1												1							1	
事務所荒し	16	2		1									1			2	1	1						14
出店荒し	22	9			1	2									5	9	1	1	1	1		2	3	13
工場荒し	1																							1
更衣室荒し	1	1						1								1		1						
倉庫荒し	19	3					1								1	3				1		1	1	16
その他	38	6				1				1			2		2	6	1		1			1	3	32
乗り物盗	583	248	2	1	1	1	4	2	3	3	4	2	1	224	248	42	42	32	30	36	34	32	335	
自動車盗	11	8	1				1	2				1		1	2	8	2	4	1		1		3	
オートバイ盗	18	4													4	4	1	1			1	1	14	
自転車盗	554	236	1	1	1	2	2	3	3	3	3	2		218	236	39	37	31	30	35	32	32	318	
非侵入盗	1,127	860	11	8	9	23	34	139	124	116	100	77	40	20	159	860	123	129	137	122	101	107	141	267
職権盗	2	2													1	2				1	1			
慶弔盗																								
追出し盗																								
買物盗																								
訪問盗	6	4						1		1					2	4			2		1	1	2	
払出盗	10	9	1				2	1	2	1	2				9		1	6		1	1		1	
ATMねらい																								
窓口ねらい																								
途中ねらい																								
室内ねらい	3																							3
客室ねらい																								
病室ねらい	2	2													2	2		1					1	
ひったくり	4	4				1			1			1				4	1						3	
すり	4	4				1									2	4			1	1		1	1	
置き引き	48	48	1		1	2	1	5	1	9	4	4	2	1	17	48	7	10	8	5	2	5	11	
仮睡者ねらい	5	5													5	5	2		1		1	1	1	
車上ねらい	113	52	1				2	5	3		2	2	1		36	52	6	8	6	10	5	5	12	61
部品ねらい	41	14						1	1		1	1			10	14	2	3	1	2	1	3	2	27
脱衣場ねらい	16	16						2	3		2	2			6	16	2	2	1		3	4	4	
自動販売機ねらい	19	4	1	1					1						1	4	1	1			2			15
色情ねらい	32	18		1				2	2						1	18	5	4	1	2	2	2	2	14
工事場ねらい	13	3						1		1					1	3	2		1					10
万引き	515	496	2	2	6	13	21	101	94	81	76	53	28	5	14	496	71	79	83	66	60	57	80	19
職場ねらい	47	28			1	1	2	2	1	1		1			19	28	1	4	5	6	3	3	6	19
同居ねらい	2																							2
さい銭ねらい	20	11	1	1				1		1	1				1	11	2	1	2	1	3	1	1	9
その他	225	140	4	3	1	5	6	17	15	20	12	13	8	6	30	140	21	15	22	25	18	23	16	85

14 刑法犯 罪種別 認知の端緒別 認知件数

	総数	告訴	告発	被害者・被害関係者の届出			警備会社の届出			第三者の届出			常人逮捕同行	119番転送	他機関からの引継ぎ	警察活動							自首	
				計	110番通報	その他	計	110番通報	その他	計	110番通報	その他				計	現認	犯跡発見	職務質問	聞込み	取調べ	サイバーハートロール		その他
刑法犯総数	2,993	44	9	2,632	487	2,145	12	5	7	122	46	76	1	5	8	152	17	8	40	1	58		28	8
凶悪犯	31	1		20	6	14				4	2	2			2	1	1							3
殺人	7	1		3	2	1																		3
強盗	3			3	3																			
放火	5			2	1	1				3	2	1												
不同意性交等	16			12		12				1		1			2	1	1							
粗暴犯	251	3		201	86	115				37	26	11		3	3	2	1						1	2
凶器準備集合																								
暴行	86			76	38	38				8	7	1				1	1							1
傷害	146	1		110	46	64				28	19	9		3	3	1							1	
うち)傷害致死	2									1		1		1										
脅迫	14	2		10	1	9				1		1												1
恐喝	5			5	1	4																		
窃盗犯	1,932		2	1,800	283	1,517	9	5	4	45	11	34	1			75	5	3	22	1	37		7	
侵入盗	222			192	51	141	1	1		6	2	4				23	2	1			19		1	
乗り物盗	583			565	42	523				5		5				13		10			1		2	
非侵入盗	1,127		2	1,043	190	853	8	4	4	34	9	25	1			39	3	2	12	1	17		4	
知能犯	224	16	6	175	18	157				4		4				21					15		6	2
詐欺	201	8	2	167	18	149				4		4				19					15		4	1
横領	14	6		7		7																		1
横領	4	1		3		3																		
業務上横領	10	5		4		4																		1
偽造	9	2	4	1		1										2								2
うち)通貨偽造																								
うち)文書偽造	7	2	3	1		1										1								1
うち)支払用カード偽造																								
うち)有価証券偽造																								
汚職																								
うち)賄賂																								
あっせん利得処罰法																								
背任																								
風俗犯	66		1	41	8	33				7		7			3	14	3	3	1		2			5
賭博																								
わいせつ	50			34	6	28				6		6			2	8	3		1		2			2
うち)不同意わいせつ	31			25	4	21				2		2			2	2								2
うち)公然わいせつ	18			9	2	7				3		3				6	3		1		2			
性的姿態撮影等処罰法	16		1	7	2	5				1		1			1	6		3						3
その他刑法犯	489	24		395	86	309	3		3	25	7	18		2		39	7	2	17		4		9	1
うち)占有離脱物横領	74			47	5	42				7	2	5				19		16					3	1
うち)公務執行妨害	4	1														3	3							
うち)住居侵入	59	1		52	13	39	1		1	2		2				3							3	
うち)逮捕監禁	4			3	2	1				1		1												
うち)略取誘拐・人身売買	3	2		1	1																			
うち)盗品等	1									1		1												
うち)器物損壊等	289	11		263	62	201	2		2	10	5	5				3	1	1	1					

15 刑法犯 罪種別 発生場所別 認知件数

	総数	一戸建住宅	中高層住宅	その他の住宅	学校(幼稚園)	駐車(輪)場	道路上	駅	その他鉄道施設	海港	オートレース場	競艇場	遊園地・動物園	神社仏閣	都市公園	地下街・地下通路	高速道路	ゴルフ場	その他のスポーツ施設	病(医)院診療所	老人ホーム・福祉施設	一般ホテル・旅館	サウナ等公衆浴場	コインランドリー	映画館・劇場等	商業施設	コンビニエンスストア	ドラッグストア	景品交換所	給油所	レンタルビデオ店	貴金属店	古物店	その他の商店	
刑法犯総数	2,993	458	255	222	56	32	113	257	1	5	1	1	2	37	42			2	24	25	8	26	32	10	2	341	130	204		37	8		13	73	
凶悪犯	31	5	7	3			3			1					2						1						1	1							
殺人	7	2	1	1			1			1																									
強盗	3						2																				1								
放火	5	2		2											2							1													
不同意性交等	16	1	6																									1							
粗暴犯	251	31	22	28	6	2	34	2							7			1	4	1		8	3			11	6	2	1	1				5	
凶器準備集合																																			
暴行	86	9	5	8	2	1	8	2							2							2				7	2				1			3	
傷害	146	18	14	18	4	1	24								5			1	4			4	3			4	2	2		1				2	
うち)傷害致死	2	1					1																												
脅迫	14	3	1	2			2													1		1						1							
恐喝	5	1	2																			1						1							
窃盗犯	1,932	237	145	124	28	14	38	241		2	1	1	1	29	19			1	15	16	4	14	25	7		289	96	198		23	6		8	52	
侵入盗	222	95	3	14	5									7						2		5					1							13	
乗り物盗	583	29	118	69	18	8	11	228							4				3	2		1	1			34	3	1				1	2		
非侵入盗	1,127	113	24	41	5	6	27	13		2	1	1	1	22	15			1	12	12	4	8	24	7		255	92	197		22	6		7	37	
知能犯	224	92	30	12		1	2	1	1												2	1				14	2					2	2		
詐欺	201	91	30	12		1	2	1	1												2	1				14	2					1	1		
横領	14																																1	1	
横領	4																																1		
業務上横領	10																																		1
偽造	9	1																																	
うち)通貨偽造																																			
うち)文書偽造	7	1																																	
うち)支払用カード偽造																																			
うち)有価証券偽造																																			
汚職																																			
うち)賄賂																																			
あつせん利得処罰法																																			
背任																																			
風俗犯	66	8	2	2	9		10	2							2					2	1	1				3	11						1	3	
賭博																																			
わいせつ	50	4	2	2	5		10	1							2					1	1	1					11							3	
うち)不同意わいせつ	31	3	1	2	5		7	1							1					1	1	1					1							2	
うち)公然わいせつ	18		1												1													10							1
性的姿態撮影等処罰法	16	4			4			1													1					3								1	
その他刑法犯	489	85	49	53	13	15	26	11		2			1	8	12				5	6		2	4	3	2	24	14	3		13	1		2	11	
うち)占有離脱物横領	74		4	1		1	7	5					1	1	1							1	3			10	7	2		13					
うち)公務執行妨害	4		1																																
うち)住居侵入	59	22	4	7	3									1	2							1	1		1	1								3	
うち)逮捕監禁	4	1																																	
うち)略取誘拐・人身売買	3	2					1																												
うち)盗品等	1																									1									
うち)器物損壊等	289	49	34	43	9	14	14	6		2				6	9				5	4		1	2			12	7	1						7	

	風俗営業店				特定遊興飲食店		店舗型性風俗特殊営業店			カラオケボックス	マンガ喫茶・ネットカフェ	深夜飲食店	その他飲食店	質屋	貸金業	銀行	郵便局	信用金庫・組合	農(漁)業協同組合	その他の会社・事務所	官公署	新幹線内	その他列車内	船舶内	バス内	タクシー内	その他自動車内	空き家	工事現場	資材置場	田畑	河川敷	空き地	その他	
	ばちんご屋	まあじゃん屋	ゲームセンター	その他の営業店	ナイトクラブ等	その他の営業店	個室付浴場	モーテル・ラブホテル等	その他の営業店																										
刑法犯総数	73		8	3			7		7	3	34	67			17	5	5	3	125	32		1	1	3	3	6	36	23	15	18	9	9	63		
凶悪犯	1								1		2															1							2		
殺人									1																										
強盗																																			
放火																																		1	
不同意性交等	1										2															1							1		
粗暴犯	8			2					2		21	11				1			20	1		1		1	2	1	1	2			1		1		
凶器準備集合																																			
暴行	6			1							7	4							9					1	1	1	1	2			1				
傷害	2			1					2		14	7							9	1		1		1									1		
うち)傷害致死																																			
脅迫																1			2																
恐喝																																			
窃盗犯	45		6				3		1	2	5	32			7	3	1	3	63	7			1				28	19	15	16	4	5	32		
侵入盗											2	9						1	25							23	3	9					4		
乗り物盗	7			2					1		7	4							14	6						1					3		9		
非侵入盗	38		4				3			2	3	16			7	3	1	2	24	1			1			4	16	6	16	1	5	19			
知能犯							3		2		1	10			6		2		21	7												1	9		
詐欺							3		2		1	10			3				16	3												1	3		
横領															1		2		4															5	
横領																																		3	
業務上横領															1		2		4															2	
偽造															2				1	4														1	
うち)通貨偽造																																			
うち)文書偽造															2					3														1	
うち)支払用カード偽造																																			
うち)有価証券偽造																																			
汚職																																			
うち)賄賂																																			
あつせん利得処罰法																																			
背任																																			
風俗犯												2							3					1	1							2			
賭博																																			
わいせつ											1								2					1	1							2			
うち)不同意わいせつ																			2					1	1							1			
うち)公然わいせつ											1									2															
性的姿態撮影等処罰法												1							1																
その他刑法犯	19		2	1			1		1	1	5	12			4	1	2		18	17				1		4	7	2		2	2	3	19		
うち)占有離脱物横領	9		2							1		1				1	1						1											1	
うち)公務執行妨害	1																			1														1	
うち)住居侵入											2								3							6								2	
うち)逮捕監禁																																			
うち)略取誘拐・人身売買																																			
うち)盗品等																																			
うち)器物損壊等	8						1				4	9						1	13	10						1					2	2	2	11	

16 窃盗手口別 発生場所別 認知件数

	総数	一戸建住宅	中高層住宅	その他の住宅	学校(幼稚園)	駐車(輪場)	道路上	駅	その他鉄道施設	海港	オートレース場	競艇場	遊園地・動物園	神社仏閣	都市公園	地下街・地下通路	高速道路	ゴルフ場	その他スポーツ施設	病(医)院診療所	老人ホーム・福祉施設	一般ホテル・旅館	サウナ等公衆浴場	コインランドリー	映画館・劇場等	商業施設	コンビニエンスストア	ドラッグストア	景品交換所	給油所	レンタルビデオ店	貴金属店	古物店	その他の商店		
窃盗総数	1,932	237	145	124	28	14	38	241		2	1	1	1	29	19			1	15	16	4	14	25	7		289	96	198		23	6		8	52		
侵入盗	222	95	3	14	5									7						2		5					1		1					13		
空き巣	84	73	2	9																																
忍込み	18	15	1	2																																
居空	7	7																																		
ATM破り																																				
金庫破り	4																																			
旅館荒し	5																					5														
官署荒し																																				
学校荒し	4				4																															
病院荒し	2																			2																
給油所荒し	1																												1							
事務所荒し	16																																		1	
出店荒し	22																																		11	
工場荒し	1																																			
更衣室荒し	1				1																															
倉庫荒し	19																																		1	
その他	38			3										7													1								1	
乗り物盗	583	29	118	69	18	8	11	228							4				3	2		1	1			34	3	1				1		2		
自動車盗	11	1				1	1																													
オートバイ盗	18	5	4	2	1			3																		1										
自転車盗	554	23	114	67	17	7	10	225							4				3	2		1	1			33	3	1				1		2		
非侵入盗	1,127	113	24	41	5	6	27	13		2	1	1	1	22	15			1	12	12	4	8	24	7		255	92	197		22	6		7	37		
職権盗	2	2																																		
慶吊盗																																				
追出し盗	7																																			
買物盗																																				
訪問盗	6	3		3																																
払出盗	10																											6								
ATMねらい																																				
窓ねらい																																				
途中ねらい																																				
室内ねらい	3	2																																		
客室ねらい																																				
病室ねらい	2																			2																
ひったくり	4																																			
すり	4																																			
置き引き	48							2			1			1	6					2		1	2	1		10	5			1						
仮睡者ねらい	5																																			
車上ねらい	113	46	2	11	2	3	10	5		1				1	3					1						6	2							1		
部品ねらい	41	5	9	9		3		5																		1									1	
脱衣場ねらい	16																																			
自動販売機ねらい	19							1																												5
色情ねらい	32	22	1	5																																
工事場ねらい	13																																			
万引き	515																																			
職場ねらい	47				1																4	4	3			215	69	191			6		7	24		
同居ねらい	20			2																						5	4							3		
さい銭ねらい	2						1							19																						
その他	225	33	12	11	2		9	1		1		1	1	1	2			1	4	3		3	4	4		18	5	5		21				3		

	風俗営業店				特定遊興飲食店	店舗型風俗特殊営業店			カラオケボックス	マンガ喫茶・ネットカフェ	深夜飲食店	その他飲食店	質屋	貸金業	銀行	郵便局	信用金庫・組合	農(漁)業協同組合	その他の会社・事務所	官公署	新幹線内	その他列車内	船舶内	バス内	タクシー内	その他自動車内	空き家	工事現場	資材置場	田畑	河川敷	空き地	その他		
	ぱちんこ屋	まあじゃん屋	ゲームセンター	その他営業店	ナイトクラブ等	その他営業店	個室付浴場	モーテル・ラブホテル等																										その他営業店	
窃盗総数	45		6				3		1	2	5	32			7	3	1	3	63	7			1				28	19	15	16	4	5	32		
侵入											2	9						1	25							23	3						4		
空き巣																																			
忍込																																			
居室空																																			
ATM破																																			
金庫破																																			
旅館荒																																			
官公署荒																																			
学校荒																																			
病院荒																																			
給油所荒																																			
事務所荒																																			
事務所荒																																			
工場荒																																			
更衣室荒																																			
倉庫荒																																			
その他																																			
乗り物盗	7		2						1			7							14	6						1							9		
自動車盗	1																		5														2		
オートバイ盗	1																			1															
自転車盗	5		2						1			7							9	5						1							7		
非侵入盗	38		4				3			2	3	16			7	3	1	2	24	1			1			4	16	6	16	1	5	19			
職権盗																																			
慶吊盗																																			
追出し盗																																			
買物盗																																			
訪問盗																																			
払出盗															2	1	1																		
ATMねらい																																			
窓口ねらい																																			
途中ねらい																																			
室内ねらい																																			
客室ねらい																																			
病室ねらい																																			
ひったくり																																			1
す引																																			1
置き引き	7		1								2	1			2																			3	
仮睡者ねらい																																			
車上ねらい	4		1								1																								
部品ねらい	1																																		
脱衣場ねらい																																			1
自動販売機ねらい			2									2																							1
色情ねらい																																			
工事場ねらい																																			
万引き	2																																		
職場ねらい																																			
同居ねらい																																			
さい銭ねらい																																			
その他	24						2			1		5			3	2		2	3	1			1			4	6	2	11	1			12		

17 刑法犯 罪種別 被害者の年齢・性別 認知件数

	総数	計		0～5歳		6～12歳		13～19歳		20～24歳		25～29歳		30～39歳		40～49歳		50～59歳		60～64歳		65～69歳		70歳以上		年齢不詳	法人 団体	被害者 なし		
		うち) 女	うち) 女	うち) 女	うち) 女	うち) 女	うち) 女	うち) 女	うち) 女	うち) 女	うち) 女	うち) 女	うち) 女	うち) 女	うち) 女	うち) 女	うち) 女	うち) 女	うち) 女	うち) 女	うち) 女	うち) 女	うち) 女	うち) 女	うち) 女				うち) 女	
刑 法 犯 総 数	2,993	2,088	755	8	5	50	28	418	106	207	80	147	56	259	100	280	103	239	78	109	38	99	43	253	118	19	882	23		
凶 悪 犯	31	29	25			5	5	9	8	2	2	2	2	3	2	2	2	1		1	1	1	1	3	2			2		
殺 人	7	7	4			2	2	1						1	1	1	1	1					1							
強 盗	3	3	3									1	1			1	1				1	1								
放 火	5	3	2											1						1	1			1	1			2		
不 同 意 性 交 等	16	16	16			3	3	8	8	2	2	1	1	1	1					1	1			1	1					
粗 暴 犯	251	251	97			5	3	8	4	24	6	37	20	18	7	46	15	43	10	32	16	9	3	8	5	21	8			
凶 器 準 備 集 合																														
暴 行	86	86	26			3	3	2		11	1	11	6	7	2	17	3	17	5	9	3	4	1		5	2				
傷 害	146	146	61			2		6	4	12	4	20	11	11	5	26	10	24	3	19	12	4	1	7	5	15	6			
うち) 傷 害 致 死	2	2	1															1			1	1								
脅 迫	14	14	8					1	1	3	2				2	1	2	2	4	1	1	1		1						
恐 喝	5	5	2							3	1				1	1							1							
窃 盗 犯	1,932	1,227	354			26	12	353	67	120	34	79	24	138	47	144	48	115	31	57	14	52	16	143	61			705		
侵 入 盗	222	162	41							4		5	3	18	5	21	4	29	2	19	5	17	2	49	20			60		
乗 り 物 盗	583	572	142			17	6	317	56	78	23	37	11	34	11	33	11	29	13	8	1	6	4	13	6			11		
非 侵 入 盗	1,127	493	171			9	6	36	11	38	11	37	10	86	31	90	33	57	16	30	8	29	10	81	35			634		
知 能 犯	224	156	86					4	3	6	2	12	4	18	8	18	8	27	11	24	14	18	15	29	21			65	3	
詐 欺	201	149	85					4	3	6	2	11	4	18	8	17	8	25	11	24	14	17	15	27	20			52		
横 領	14	3	1									1				1								1	1			11		
横 領	4	2	1													1								1	1			2		
業 務 上 横 領	10	1										1																9		
偽 造	9	4																2				1		1				2	3	
うち) 通 貨 偽 造																														
うち) 文 書 偽 造	7	3																	2					1				2	2	
うち) 支 払 用 カ ー ド 偽 造																														
うち) 有 価 証 券 偽 造																														
汚 職																														
うち) 賄 賂																														
あ っ せ ん 利 得 処 罰 法																														
背 任																														
風 俗 犯	66	57	56			2	2	7	6	20	20	11	11	5	5	6	6	4	4	1	1				1	1			9	
賭 博																														
わ い せ つ	50	41	40			2	2	5	4	12	12	8	8	4	4	4	4	4	4	1	1				1	1			9	
うち) 不 同 意 わ い せ つ	31	31	30			2	2	3	2	10	10	7	7	3	3	2	2	2	2	1	1				1	1				
うち) 公 然 わ い せ つ	18	10	10			2	2	2	2	2	2	1	1	1	1	2	2	2	2										8	
性 的 姿 態 撮 影 等 処 罰 法	16	16	16			2	2	8	8	3	3	1	1	2	2															
そ の 他 刑 法 犯	489	368	137			1		4	1	8	2	31	11	31	14	48	22	69	31	63	19	18	6	20	6	56	25	19	110	11
うち) 占 有 離 脱 物 横 領	74	74	15					2		3		9	1	5	2	4	1	10	4	6	1	3	1		13	5	19			
うち) 公 務 執 行 妨 害	4	4	1							1		1		1	1						1									
うち) 住 居 侵 入	59	45	20							3	3	1	1	4	2	8	2	11	2	4	1	2	1	12	8			14		
うち) 逮 捕 監 禁	4	4	2							1		1	1	1	1	1	1													
うち) 略 取 誘 拐 ・ 人 身 売 買	3	3	1			1		2	1																					
うち) 盗 品 等	1																												1	
うち) 器 物 損 壊 等	289	210	89					4	1	14	6	22	10	38	18	42	21	41	15	9	4	17	4	23	10			79		

18 刑法犯 罪種別 被害者の職業別 認知件数

	総数	有職者										学生・生徒等					無職者					法人・団体 被害者なし	
		自営業・ 家族 従業者	管理的 職業	専門・ 技術職	事務職	販 売 従事者	サービス 業従事者	保 安 従事者	輸送・機 械運転	建設・探 掘・運搬 等	その他	未就学 児 童	小学生	中学生	高校生	大学生	専修学 校生等	主 婦	失業者	利子・家 員 等生活者	年金保険 等生活者		浮浪者
刑 法 犯 総 数	2,993	276	27	105	73	57	218	22	13	113	300	8	41	80	229	115	36	61	4	3	150	157	905
凶 悪 犯	31	1			2	2	3			1	2		4	4	3	3				3		1	2
殺 人	7						1			1	1				1						1		
強 盗	3				1	1	1						2										
放 火	5						1				1										1		2
不 同 意 性 交 等	16	1			1	1							2	4	3	2					1		1
粗 暴 犯	251	31	4	9	6	9	35	2	4	25	33	5	7	13	4	5	13		1	9		36	
凶 器 準 備 集 合																							
暴 行	86	12	1	3	1	4	16	2	2	9	12	3	1	5	3	1	1			1		9	
傷 害	146	19	1	3	4	4	17		2	14	18	2	6	8	1	3	11		1	8		24	
うち) 傷 害 致 死	2	1									1												
脅 迫	14		2	3			1			2	3						1					2	
恐 喝	5				1	1	1								1							1	
窃 盗 犯	1,932	166	15	47	38	29	117	12	3	53	167		20	56	209	90	33	25	3	1	87	56	705
侵 入 盗	222	46	3	5	7	1	13	1	1	8	32				1		1	2		32	9	60	
乗 り 物 盗	583	17		17	14	14	54	4		12	45		14	47	194	77	32	7	1	1	8	14	11
非 侵 入 盗	1,127	103	12	25	17	14	50	7	2	33	90		6	9	15	12	1	17			47	33	634
知 能 犯	224	19	2	21	3		15			14	19			1	5		15			24		18	68
詐 欺	201	16	1	20	3		15			14	19			1	5		14			24		17	52
横 領	14	2															1						11
横 領	4	1															1						2
業 務 上 横 領	10	1																					9
偽 造	9	1	1	1																		1	5
うち) 通 貨 偽 造																							
うち) 文 書 偽 造	7		1	1																		1	4
うち) 印 章 偽 造	2	1																					1
うち) 有 価 証 券 偽 造																							
汚 職																							
うち) 賄 賂																							
あ っ せ ん 利 得 処 罰 法																							
背 任																							
風 俗 犯	66	2		5	2	4	6				7	2	6	7	8	5	1				1	1	9
賭 博																							
わ い せ つ	50	1		4	1	2	6				4	2	5	4	5	4	1				1	1	9
うち) 不 同 意 わ い せ つ	31	1		4	1	1	5					2	3	3	5	4					1	1	
うち) 公 然 わ い せ つ	18					1	1				4		2	1			1						8
性 的 姿 態 撮 影 等 処 罰 法	16	1		1	1	2					3		1	3	3	1							
そ の 他 刑 法 犯	489	57	6	23	22	13	42	8	6	20	72	1	4		4	7	2	8	1	1	26	45	121
うち) 占 有 離 脱 物 横 領	74	6	1			1	8	2		3	15		2		2	2	3		1	5		23	
うち) 公 務 執 行 妨 害	4							3			1												
うち) 住 居 侵 入	59	15	1	2	2	2	5	1	1	1	5				3		1			5		1	14
うち) 逮 捕 監 禁	4				1						1												2
うち) 略 取 誘 拐 ・ 人 身 売 買	3											1	2										
うち) 盗 品 等	1																						1
うち) 器 物 損 壊 等	289	33	2	19	19	9	25	2	4	12	45				3	2		4	1		15	15	79

19 財産犯 被害額・被害回復額及び被害品別 認知・検挙件数

			総金額 (千円)	現金		銃 砲	刀 剣 類	火 爆 薬 類	毒 劇 物 類	乗 自 動 車	貨 自 動 車	特 殊 自 建 設 用 車	特 殊 自 動 車	自 動 車	自 動 機 車	自 動 機 車	自 動 機 車	タ ホ イ ヤ ー ・ ル	ナ ブ レ バ ー ・ リ ト	カ ー ナ ビ	車 ハ ッ テ リ 用 品	そ の 他 の 品	家 電 製 品 類	カ メ ラ 類	携 帯 電 話	ゲ ー ム 機	パ ソ コ ン	建 設 機 械	室 外 機	そ の 他 の 類	ク レ ジ ッ ト																												
				件数	金額(千円)																											件数	件数	件数	件数	件数	件数	件数	件数	件数	件数	件数	件数	件数	件数	件数	件数	件数	件数	件数	件数	件数	件数	件数	件数	件数	件数	件数	件数
				被害額	計																											被害額	計	被害額	計	被害額	計	被害額	計	被害額	計	被害額	計	被害額	計	被害額	計	被害額	計	被害額	計	被害額	計	被害額	計	被害額	計	被害額	計
総数	被害額	計	865,946	602	725,538		1			7	6			4	16	569	9	11		1	47	38	2	28	4	5	14	7	73	52																													
	認知件数	うち)既届	838,267	574	701,489		1			7	5			4	16	542	9	11		1	47	33	2	28	2	5	12	7	65	52																													
	被害回復額	計	18,251	112	6,344					5	3	1		1	5	85	3	1		1	12	14		14	3		4	1	27	28																													
	検挙件数	うち)既届	16,751	106	5,077					5	3	1		1	5	68	3	1		1	12	10		14	1		4	1	25	28																													
強盗	被害額	計	89	1	88																																																						
	認知件数	うち)既届	89	1	88																																																						
	被害回復額	計																																																									
	検挙件数	うち)既届																																																									
恐喝	被害額	計	563	2	553																																																						
	認知件数	うち)既届	563	2	553																																																						
	被害回復額	計																																																									
	検挙件数	うち)既届																																																									
窃盗	被害額	計	99,990	398	31,888		1			5	6			3	15	554	9	11		1	47	34	2	24	4	5	12	7	65	47																													
	認知件数	うち)既届	95,641	381	30,649		1			5	5			3	15	542	9	11		1	47	30	2	24	2	5	12	7	63	47																													
	被害回復額	計	13,677	76	2,415					4	3	1		1	4	75	3	1		1	12	11		13	3		4	1	24	25																													
	検挙件数	うち)既届	13,556	75	2,414					4	3	1		1	4	68	3	1		1	12	8		13	1		4	1	22	25																													
侵入盗	被害額	計	34,786	106	13,662		1															16		2	2	3	3	3	19	6																													
	認知件数	うち)既届	34,032	96	13,218		1															14		2	1	3	3	3	17	6																													
	被害回復額	計	1,601	6	1,416																	6		2	2		2		11	4																													
	検挙件数	うち)既届	1,600	6	1,416																	4		2	1		2		9	4																													
乗り物盗	被害額	計	20,353	3	92					5	6			3	15	554						19	1							8	1																												
	認知件数	うち)既届	17,767	3	92					5	5			3	15	542						19	1							8	1																												
	被害回復額	計	8,674							4	3	1		1	4	75						2								1																													
	検挙件数	うち)既届	8,621							4	3	1		1	4	68						2								1																													
非侵入盗	被害額	計	44,851	289	18,134																	28	17	2	22	2	2	9	4	38	40																												
	認知件数	うち)既届	43,842	282	17,339																	28	15	2	22	1	2	9	4	38	40																												
	被害回復額	計	3,402	70	999																	10	5		11	1		2	1	12	21																												
	検挙件数	うち)既届	3,335	69	998																	10	4		11			2	1	12	21																												
詐欺	被害額	計	653,683	149	582,660					1																			7	1																													
	認知件数	うち)既届	634,426	142	563,806					1																				1	1																												
	被害回復額	計	3,410	6	3,345																										1	1																											
	検挙件数	うち)既届	2,409	5	2,345																										1	1																											
横領	被害額	計	110,219	11	109,519									1																																													
	認知件数	うち)既届	106,419	10	105,719									1																																													
	被害回復額	計	309	1	9																																																						
	検挙件数	うち)既届	309	1	9																																																						
占有離脱	被害額	計	1,402	41	830										1	15							2		3					1	4																												
	認知件数	うち)既届	1,129	38	674										1								1		3					1	4																												
	被害回復額	計	855	29	575										1	10							2		1					2	2																												
	検挙件数	うち)既届	477	25	309										1								1		1					2	2																												

注)被害回復額・検挙件数は、発生地計上方式による。

20 刑法犯 罪種別 被害者の世帯構成別 認知件数

	総数	計					64歳以下					65歳以上					未入力・不明	被害者なし 法人団体・
		総計	被害者の世帯			自宅以外 の被害	総計	被害者の世帯			自宅以外 の被害	総計	被害者の世帯			自宅以外 の被害		
			独居世帯	夫婦のみ	その他			独居世帯	夫婦のみ	その他			独居世帯	夫婦のみ	その他			
刑法犯総数	2,993	1,516	66	33	130	1,287	1,183	45	12	99	1,027	333	21	21	31	260	572	905
凶悪犯	31	29	5		6	18	25	4		5	16	4	1		1	2		2
殺人	7	7	1		3	3	6	1		2	3	1			1			
強盗	3	3				3	2				2	1						1
放火	5	3	3				2	2				1	1					2
不同意性交等	16	16	1		3	12	15	1		3	11	1						1
粗暴犯	251	251	8	11	33	199	222	7	6	28	181	29	1	5	5	18		
凶器準備集合																		
暴行	86	86	1	4	10	71	81	1	2	10	68	5		2		3		
傷害	146	146	5	7	18	116	124	4	4	13	103	22	1	3	5	13		
傷害致死	2	2			1	1	1				1	1			1			
脅迫	14	14			4	10	13			4	9	1						1
恐喝	5	5	2		1	2	4	2		1	1	1						1
窃盗犯	1,932	655	32	18	59	546	479	20	4	41	414	176	12	14	18	132	572	705
侵入盗	222	162	32	18	59	53	96	20	4	41	31	66	12	14	18	22		60
乗り物盗	583																572	11
非侵入盗	1,127	493				493	383				383	110				110		634
知能犯	224	156				156	109				109	47				47		68
詐欺	201	149				149	105				105	44				44		52
横領	14	3				3	2				2	1				1		11
横領	14	3				3	2				2	1				1		11
業務上横領	10	1				1	1				1							9
偽造	9	4				4	2				2	2				2		5
通貨偽造																		
文書偽造	7	3				3	2				2	1				1		4
印章偽造	2	1				1						1				1		1
有価証券偽造																		
汚職																		
賄賂																		
あつせん利得処罰法																		
背任																		
風俗犯	66	57	1		5	51	56	1		5	50	1				1		9
賭博																		
わいせつ	50	41	1		1	39	40	1		1	38	1				1		9
不同意わいせつ	31	31	1		1	29	30	1		1	28	1				1		
公然わいせつ	18	10				10	10				10							8
わいせつ物頒布等	1																	1
性的姿態撮影等	16	16			4	12	16			4	12							
その他刑法犯	489	368	20	4	27	317	292	13	2	20	257	76	7	2	7	60		121
占有離脱物横領	74	74				74	61				61	13				13		
公務執行妨害	4	4				4	4				4							
住居侵入	59	45	13	2	16	14	31	10	1	11	9	14	3	1	5	5		14
逮捕監禁	4	4			1	3	4			1	3							
略取誘拐・人身売買	3	3			2	1	3			2	1							
盗品等	1																	1
器物損壊等	289	210	5	1	6	198	170	2	1	5	162	40	3		1	36		79

21 刑法犯 罪種別 20歳以上・少年事件別 共犯形態別 検挙件数

	総数									20歳以上事件								少年事件						20歳以上と少年の共犯事件					
	総数	単独犯	二人組	三人組	四人組	五人組	六～九人組	一〇人以上	人数不明	総数	単独犯	二人組	三人組	四人組	六～九人組	人数不明	総数	単独犯	二人組	三人組	四人組	六～九人組	人数不明	総数	二人組	三人組	四人組	六～九人組	人数不明
刑法犯総数	1,442	1,324	68	23	4		1		22	1,323	1,244	51	8	2	1	17	95	80	7	2	2		4	24	10	13			1
凶悪犯	27	27								25	25						2	2											
殺人	5	5								5	5																		
強盗	3	3								3	3																		
放火	5	5								4	4						1	1											
不同意性交等	14	14								13	13						1	1											
粗暴犯	208	201	6	1						198	193	5					10	8	1	1									
凶器準備集合	74	74								72	72						2	2											
暴行	116	111	4	1						110	107	3					6	4	1	1									
傷	1	1								1	1																		
うち)傷害致死	14	13	1							12	11	1					2	2											
脅迫	4	3	1							4	3	1																	
恐喝	893	818	51	15	3				6	809	766	36	2	1		4	61	52	5		2		2	23	10	13			
窃盗犯	132	131	1							127	126	1					5	5											
侵入盗	60	55	3	1	1					29	29						30	26	3		1			1		1			
乗り物盗	701	632	47	14	2				6	653	611	35	2	1		4	26	21	2		1		2	22	10	12			
非侵入盗	86	64	6	3	1				12	81	62	6	3	1		9	4	2					2	1				1	
能犯	68	46	6	3	1				12	64	45	6	3	1		9	3	1					2	1				1	
詐欺	13	13								13	13																		
横領	3	3								3	3																		
横領	10	10								10	10																		
業務上横領	5	5								4	4						1	1											
偽造																													
うち)通貨偽造	3	3								2	2						1	1											
うち)文書偽造	2	2								2	2																		
うち)印章偽造																													
うち)有価証券偽造																													
汚職																													
うち)賄賂																													
あつせん利得処罰法																													
背任	57	57								49	49						8	8											
風俗犯																													
賭博	48	48								44	44						4	4											
わいせつ	26	26								23	23						3	3											
うち)不同意わいせつ	21	21								20	20						1	1											
うち)公然わいせつ	1	1								1	1																		
うち)わいせつ物頒布等	9	9								5	5						4	4											
性的姿態撮影等処罰法	171	157	5	4			1		4	161	149	4	3		1	4	10	8	1	1									
その他刑法犯	55	53	1	1						49	49						6	4	1	1									
うち)占有離脱物横領	2	2								2	2																		
うち)公務執行妨害	28	28								25	25						3	3											
うち)住居侵入	3		1	1						3		1	1		1														
うち)逮捕監禁	2	2								2	2																		
うち)略取誘拐・人身売買	2	1							1	1							1	1	1										
うち)盗品等	40	40								40	40																		
うち)器物損壊等																													

注)解決事件を除く。1,513(検挙件数)-71(解決件数)=1,442(この表の総数)

22 刑法犯 罪種別 被疑者と被害者との関係別 検挙件数

	総数	被疑者の 実父母	被疑者の 配偶者	被疑者の 子	被疑者の 養子	被疑者の 兄弟姉妹	被疑者の その他親族	被疑者の 元配偶者	被疑者 の 手 交 際 相手 (元を含む)	被疑者と 事実婚の 関係に ある 交際相手 (解消後 も含む)	被疑者と 生活に 共に する 交際相手 (解消後 も含む)	被疑者の 友人	被疑者の 職場関係者	その他	面識なし	法人・団体 被害者なし
刑法犯総数	1,442	7	14	13	6	3	6	2	31	1	6	83	57	62	508	643
凶悪犯	27	2	1	1	2				1			5	2	6	5	2
殺人	5	1	1	1								1		1		
強盗	3													1	2	
放火	5	1												1	1	2
不同意性交等	14				2				1			4	2	3	2	
粗暴犯	208	5	13	9	2	2	3	1	17	1	3	36	24	19	73	
凶器準備集合																
暴行	74	1	3	7				1	4			5	11	10	32	
傷害	116	4	9	2	2	2	3		9	1	3	26	11	5	39	
うち)傷害致死	1											1				
脅迫	14		1						3			3	2	3	2	
恐喝	4								1			2		1		
窃盗犯	893						1		6		1	17	11	14	303	540
侵入盗	132						1		1		1	8	1	9	78	33
乗り物盗	60											1		1	50	8
非侵入盗	701								5			8	10	4	175	499
知能犯	86								3			4	4	5	24	46
詐欺	68								3			4	2	3	23	33
横領	13											1	1	1		11
横領	3											1				2
業務上横領	10													1		9
偽造	5											1		1	1	2
うち)通貨偽造																
うち)文書偽造	3													1	1	1
うち)印章偽造	2												1			1
うち)有価証券偽造																
汚職																
うち)賄賂																
あっせん利得処罰法																
背任																
風俗犯	57				2		1					9	7	5	25	8
賭博																
わいせつ	48				2		1					6	4	5	22	8
うち)不同意わいせつ	26				2		1					6	4	5	8	
うち)公然わいせつ	21														14	7
うち)わいせつ物頒布等	1															1
性的姿態撮影等処罰法	9											3	3		3	
その他刑法犯	171			3	1	1	1	1	4		2	12	9	13	78	47
うち)占有離脱物横領	55													3	52	
うち)公務執行妨害	2													1	1	
うち)住居侵入	28						1		1		1	2	2	2	9	10
うち)逮捕監禁	3			1								1			1	
うち)賂取誘拐・人身売買	2			1											1	
うち)盗品等	2															2
うち)器物損壊等	40							1	1		1	4		3	9	21

注)解決事件を除く。
注)「被疑者と事実婚の関係にある交際相手(解消後も含む)」は内縁関係、「被疑者と生活の本拠を共にする交際相手(解消後も含む)」は同棲関係のものをいう。

23 刑法犯 罪種別 主たる被疑者の逃走時の交通手段別 検挙件数

	総数	盗難車		盗難車以外の自動車・オートバイ				自転車	その他 (公共交通 機関等)	徒歩 該当なし	
		自動車	オートバイ	自己所有 の自動車	レンタカー	タクシー ハイヤー	その他の 自動車				オートバイ
刑法犯総数	1,442	8	5	333	6	6	69	21	136	23	835
凶悪犯	27			5			1	1	1		19
殺人	5			1							4
強盗	3			1							2
放火	5			1				1			3
不同意性交等	14			2			1		1		10
粗暴犯	208			19	1	3	3		7	1	174
凶器準備集合											
暴行	74			7		1	2		1		63
傷害	116			8		1	1		5	1	100
うち)傷害致死	1			1							
脅迫	14			3							11
恐喝	4			1	1	1			1		
窃盗犯	893	8	4	233	3	3	59	11	112	10	456
侵入盗	132	1		31	1		9	3	10	5	72
乗り物盗	60	7	4	2					46		1
非侵入盗	701			200	2	3	44	8	56	5	383
知能犯	86			13	1		1	1		8	62
詐欺	68			11			1	1		8	47
横領	13			2	1						10
うち)横領	3				1						2
業務上横領	10			2							8
偽造	5										5
うち)通貨偽造											
うち)文書偽造	3										3
うち)印章偽造	2										2
うち)有価証券偽造											
汚職											
うち)賄賂											
あっせん利得処罰法											
背任											
風俗犯	57			8			7	5			37
賭博											
わいせつ	48			8			7	2			31
うち)不同意わいせつ	26			3			2	1			20
うち)公然わいせつ	21			5			5	1			10
うち)わいせつ物頒布等	1										1
性的姿態撮影等処罰法	9							3			6
その他刑法犯	171		1	55	1		4	3	16	4	87
うち)占有離脱物横領	55		1	23			2	1	12	1	15
うち)公務執行妨害	2										2
うち)住居侵入	28			12	1				1		14
うち)逮捕監禁	3			2							1
うち)略取誘拐・人身売買	2			2							
うち)盗品等	2								1	1	
うち)器物損壊等	40			12			1	1	2		24

(注)解決事件を除く。

24 窃盗手口別 主たる被疑者の逃走時の交通手段別 検挙件数

	総数	盗難車		盗難車以外の自動車・オートバイ				自転車	その他 (公共交通 機関等)	歩 徒 該 当 な し	
		自動車	オートバイ	自己所有 の自動車	レンタカー	タクシー ハイヤー	その他の 自動車				オートバイ
窃 盗 総 数	893	8	4	233	3	3	53	11	112	10	456
侵 入 盗	132	1		31	1		9	3	10	5	72
空 き 巣	47	1		10			1		2	2	31
忍 込 み	13			1			1		5	1	5
居 空 き	7							3	1		3
A T M 破 り											
金 庫 破 り	2			1							1
旅 館 荒 し	6			1							5
官 公 署 荒 し											
学 校 荒 し	4										4
病 院 荒 し											
給 油 所 荒 し	1						1				
事 務 所 荒 し	11			5			2			2	2
出 店 荒 し	12			5				1			6
工 場 荒 し	1			1							
更 衣 室 荒 し	2										2
倉 庫 荒 し	13			6							7
そ の 他	13			1	1		4		1		6
乗 り 物 盗	60	7	4	2				46			1
自 動 車 盗	9	7		1							1
キ ー あ り	7	5		1							1
キ ー な し	2	2									
オ ー ト バ イ 盗	4		4								
キ ー あ り	3		3								
キ ー な し	1		1								
自 転 車 盗	47			1				46			
施 錠 し た	10							10			
施 錠 せ ず	37			1				36			
非 侵 入 盗	701			200	2	3	44	8	56	5	383
職 権 盗	3			2						1	
慶 弔 盗											
追 出 し 盗											
買 物 盗											
訪 問 盗	3			1							2
払 出 盗	12			2	1		6			1	2
A T M ね ら い	1			1							
窓 口 ね ら い											
途 中 ね ら い											
室 内 ね ら い											
病 室 ね ら い											
客 室 ね ら い											
脱 衣 場 ね ら い	3										3
色 情 ね ら い	17			5			2	2			8
工 事 場 ね ら い	7			5			1	1			
ひ っ た く り	2						1	1			
す り	4			1							3
仮 睡 者 ね ら い											
万 引 き	399			107		3	11	4	47	3	224
置 引 き	19			6			4				9
車 上 ね ら い	51			18			11	1	1		20
施 錠 し た	1			1							
施 錠 せ ず	50			17			11	1	1		20
部 品 ね ら い	3			1				1			1
自動販売機ねらい	28			3			1				24
さい 銭 ね ら い	13							1			12
職 場 ね ら い	22			1							21
同 居 ね ら い	1										1
そ の 他	113			47	1		7	1	4		53

注)解決事件を除く。

25 刑法犯 罪種別 犯行時の年齢別 検挙人員(総数)

	総数	少年事件							20歳以上事件									
		計	14歳	15歳	16歳	17歳	18歳	19歳	計	19歳以下	20～24歳	25～29歳	30～39歳	40～49歳	50～59歳	60～64歳	65～69歳	70歳以上
刑法犯総数	1,083	93	8	10	27	20	17	11	990	1	88	84	136	159	143	56	81	242
凶悪犯	25	1						1	24		2	7	7	3	3		1	1
殺人	5								5				1	1	2		1	
強盗	3								3			1	1	1				
放火	5	1						1	4				1	1	1			1
不同意性交等	12								12		2	6	4					
粗暴犯	201	12	1	1	2	1	2	5	189		15	21	35	42	31	8	11	26
凶器準備集合																		
暴行	76	2			1	1			74		6	5	15	13	11	4	7	13
傷害	110	8	1	1	1		1	4	102		8	16	15	27	18	4	4	10
うち)傷害致死	1								1						1			
脅迫	12	2						1	10		1		3	2	2			2
恐喝	3								3				2					1
窃盗犯	602	59	4	9	19	14	10	3	543	1	45	32	60	67	71	36	49	182
侵入盗	51	4			2	1	1		47		7	6	6	8	5	3	7	5
非侵入盗	499	25	2	1	8	8	4	2	474	1	31	24	49	57	64	33	41	174
乗り物盗	52	30	2	8	9	5	5	1	22		7	2	5	2	2		1	3
知能犯	68	3			2			1	65		9	10	12	14	8	5	3	4
詐欺	55	2			1			1	53		8	9	10	11	7	2	3	3
横領	9								9		1	1	2	2		2		1
横領	3								3		1	1		1				
業務上横領	6								6				2	1		2		1
偽造	3	1			1				2						1	1		
うち)通貨偽造																		
うち)文書偽造	2	1			1				1						1			
うち)印章偽造	1								1							1		
うち)有価証券偽造																		
汚職																		
うち)賄賂																		
あっせん利得処罰法																		
背任	1								1					1				
風俗犯	46	7	2		1	1	2	1	39		5	5	8	8	4	1	1	7
賭博																		
わいせつ	41	6	2		1	1	1	1	35		5	5	5	7	4	1	1	7
うち)不同意わいせつ	26	5	1		1	1	1	1	21		2	3	3	4	2	1	1	5
うち)公然わいせつ	14	1	1						13		2	2	2	3	2			2
うち)わいせつ物頒布等	1								1		1							
性的姿態撮影等処罰法	5	1							4				3	1				
その他刑法犯	141	11	1		3	4	3		130		12	9	14	25	26	6	16	22
うち)占有離脱物横領	55	8	1		3	3	1		47		1	2	5	9	10	3	7	10
うち)公務執行妨害	3								3						1		1	1
うち)住居侵入	13	2					2		11		3	1	2	3	1	1		
うち)逮捕監禁	11								11		5	2	1	1	1			1
うち)略取誘拐・人身売買	2								2		1			1				
うち)盗品等	1	1				1												
うち)器物損壊等	24								24			2	3	5	7		1	6

刑法犯 罪種別 犯行時の年齢別 検挙人員(女性)

	総数	少年事件						20歳以上事件										
		計	14歳	15歳	16歳	17歳	18歳	19歳	計	19歳以下	20～24歳	25～29歳	30～39歳	40～49歳	50～59歳	60～64歳	65～69歳	70歳以上
刑法犯総数	244	12		2	5	2	2	1	232		17	6	22	36	38	12	15	86
凶悪犯	1								1				1					
殺人	1								1				1					
強盗																		
放火																		
不同意性交等																		
粗暴犯	21								21		3	2	5	4	4		1	2
凶器準備集合																		
暴行	8								8				1	4	1		1	1
傷害	12								12		3	2	3		3			1
うち)傷害致死																		
脅迫																		
恐喝	1								1				1					
窃盗犯	190	9		2	3	2	1	1	181		13	4	14	21	29	11	12	77
侵入盗	7								7		2			1	1	2		1
非侵入盗	178	4			1	2		1	174		11	4	14	20	28	9	12	76
乗り物盗	5	5		2	2		1											
知能犯	10	1			1				9		1		1	5	1			1
詐欺	8								8		1		1	5	1			
横領	1								1									1
横領																		
業務上横領	1								1									1
偽造	1	1			1													
うち)通貨偽造																		
うち)文書偽造	1	1			1													
うち)支払用カード偽造																		
うち)有価証券偽造																		
汚職																		
うち)賄賂																		
あっせん利得処罰法																		
背任																		
風俗犯																		
賭博																		
わいせつ																		
うち)不同意わいせつ																		
うち)公然わいせつ																		
うち)わいせつ物頒布等																		
性的姿態撮影等処罰法																		
その他刑法犯	22	2			1		1		20				2	5	4	1	2	6
うち)占有離脱物横領	11	1			1				10				2	1	2	1		4
うち)公務執行妨害																		
うち)住居侵入	1	1					1											
うち)逮捕監禁	1								1				1					
うち)略取誘拐・人身売買	1								1				1					
うち)盗品等																		
うち)器物損壊等	1								1						1			

26 窃盗手口別 犯行時の年齢別 検挙人員(総数)

	総数	少年							20歳以上									
		計	14歳	15歳	16歳	17歳	18歳	19歳	計	19歳以下	20～24歳	25～29歳	30～39歳	40～49歳	50～59歳	60～64歳	65～69歳	70歳以上
窃盗総数	602	59	4	9	19	14	10	3	543	1	45	32	60	67	71	36	49	182
侵入盗	51	4			2	1	1		47		7	6	6	8	5	3	7	5
空き巣	18	2			2				16		2	3		2	1		6	2
忍込み	3								3		1	1		1				
居空き	4	2				1	1		2								1	1
ATM破り																		
金庫破り																		
旅館荒し	3								3				1	1	1			
官公署荒し																		
学校荒し	1								1				1					
病院荒し																		
給油所荒し	1								1				1					
事務所荒し	5								5		1		1	3				
出店荒し	6								6		2				1	2		1
工場荒し																		
更衣室荒し																		
倉庫荒し	3								3				2					1
その他	7								7		1	2		2	1	1		
乗り物盗	52	30	2	8	9	5	5	1	22		7	2	5	2	2		1	3
自動車盗	9	4		3	1				5			1	3		1			
キーあり	7	4		3	1				3			1	2					
キーなし	2								2				1		1			
オートバイ盗	5	4			2	1		1	1		1							
キーあり	4	3			1	1		1	1		1							
キーなし	1	1			1													
自転車盗	38	22	2	5	6	4	5		16		6	1	2	2	1		1	3
施錠した	6	4			2	2			2		1		1					
施錠せず	32	18	2	5	4	2	5		14		5	1	1	2	1		1	3
非侵入盗	499	25	2	1	8	8	4	2	474	1	31	24	49	57	64	33	41	174
職権盗	2								2		1	1						
慶弔盗																		
追出し盗																		
買物盗																		
訪問盗	3								3			1	1					1
払出盗	3	1				1			2			1			1			
ATMねらい																		
窓口ねらい																		
途中ねらい																		
室内ねらい																		
病室ねらい																		
客室ねらい																		
脱衣場ねらい	2								2									2
色情ねらい	4								4			1		1	1			1
工事場ねらい																		
ひったくり	1								1				1					
すり	4								4			1	1	1				1
仮睡者ねらい																		
万引き	329	17	1	1	8	4	2	1	312	1	11	12	30	41	41	17	27	132
置引き	21								21		1	1		2	2	5	3	7
車上ねらい	9								9		2	2	1	1	2	1		
施錠した	1								1						1			
施錠せず	8								8		2	2	1	1	1	1		
部品ねらい	2	1	1						1							1		
自動販売機ねらい	6	2				2			4		4							
さい銭ねらい	4								4				2		1			1
職場ねらい	16	2				1		1	14		3	3	3	1	3	1		
同居ねらい	1								1		1							
その他	92	2						2	90		8	1	10	10	13	8	11	29

窃盗手口別 犯行時の年齢別 検挙人員(女性)

	総数	少年							20歳以上									
		計	14歳	15歳	16歳	17歳	18歳	19歳	計	19歳以下	20～24歳	25～29歳	30～39歳	40～49歳	50～59歳	60～64歳	65～69歳	70歳以上
窃盗総数	190	9		2	3	2	1	1	181		13	4	14	21	29	11	12	77
侵入盗	7								7		2			1	1	2		1
空き巣	2								2		1			1				
忍込み																		
居空き	1								1									1
ATM破り																		
金庫破り																		
旅館荒し																		
官公署荒し																		
学校荒し																		
病院荒し																		
給油所荒し																		
事務所荒し	1								1		1							
出店荒し	3								3						1	2		
工場荒し																		
更衣室荒し																		
倉庫荒し																		
その他																		
乗り物盗	5	5		2	2			1										
自動車盗	2	2		1	1													
キーあり	2	2		1	1													
キーなし																		
オートバイ盗																		
キーあり																		
キーなし																		
自転車盗	3	3		1	1			1										
施錠した																		
施錠せず	3	3		1	1			1										
非侵入盗	178	4			1	2		1	174		11	4	14	20	28	9	12	76
職権盗																		
慶吊盗																		
追出し盗																		
買物盗																		
訪問盗	1								1				1					
払出盗	2								2			1			1			
ATMねらい																		
窓口ねらい																		
途中ねらい																		
室内ねらい																		
病室ねらい																		
客室ねらい																		
脱衣場ねらい	1								1									1
色情ねらい																		
工事場ねらい																		
ひったくり																		
すり	1								1					1				
仮睡者ねらい																		
万引き	130	2			1	1			128		7	3	10	16	17	6	7	62
置引き	7								7								2	5
車上ねらい	2								2		1				1			
施錠した	1								1						1			
施錠せず	1								1		1							
部品ねらい																		
自動販売機ねらい																		
さい銭ねらい																		
職場ねらい	7	2				1		1	5				2	1	2			
同居ねらい																		
その他	27								27		3		1	2	7	3	3	8

27 刑法犯 被疑者の居住地別 検挙警察署別 検挙人員(総数)

	総 数	本 部	大 分 中 央	大 分 東	大 分 南	別 府	杵 築 日 出	国 東	豊 後 高 田	宇 佐	中 津	玖 珠	日 田	竹 田	豊 後 大 野	佐 伯	臼 杵 津 久 見
総 数	1,083	1	242	132	113	136	38	21	17	52	115	14	61	22	31	66	22
県内居住者	951	1	220	123	97	123	37	19	15	43	84	12	46	14	30	65	22
大分市	411	1	201	113	67	9	3	1		2					5	4	5
別府市	114		7	2	2	101	1								1		
中津市	82									4	77		1				
日田市	46											1	45				
佐伯市	64		2			2									1	59	
臼杵市	20		3	2											1		14
津久見市	2																2
竹田市	15		3											10		2	
豊後高田市	17								15		2						
杵築市	20			1		1	16	1		1							
宇佐市	44			1	1		1			36	5						
豊後大野市	28		1	1										4	22		
由布市	36		3	2	27	3											1
国東市	20			1		1	1	17									
東国東郡姫島村																	
速見郡日出町	21					6	15										
玖珠郡九重町	4											4					
玖珠郡玖珠町	7											7					
県外居住者	99		16	5	12	6	1	2	1	7	27	2	13	7			
うち)福岡県	51		7	2	3	2			1	2	22		8	4			
うち)九州その他	19		4	1	1					5	2		3	3			
住居不定	33		6	4	4	7			1	2	4		2	1	1	1	

28 窃盗犯 被疑者の居住地別 検挙警察署別 検挙人員(総数)

	総 数	大 分 中 央	大 分 東	大 分 南	別 府	杵 築 日 出	国 東	豊 後 高 田	宇 佐	中 津	玖 珠	日 田	竹 田	豊 後 大 野	佐 伯	臼 杵 津 久 見
総 数	602	126	66	74	81	21	14	10	24	68	9	31	8	22	39	9
県 内 居 住 者	535	118	61	68	72	20	12	9	19	50	8	23	6	22	38	9
大 分 市	227	108	57	46	5	2	1							5	2	1
別 府 市	67	3	1		62									1		
中 津 市	46								1	45						
日 田 市	24										1	23				
佐 伯 市	35	1													34	
臼 杵 市	9	1	1													7
津 久 見 市	1															1
竹 田 市	9	3											4		2	
豊 後 高 田 市	10							9		1						
杵 築 市	12				1	10	1									
宇 佐 市	23			1					18	4						
豊 後 大 野 市	19		1										2	16		
由 布 市	26	2	1	21	2											
国 東 市	11					1	10									
東国東郡姫島村																
速見郡日出町	9				2	7										
玖珠郡九重町	2										2					
玖珠郡玖珠町	5										5					
県 外 居 住 者	48	5	1	4	4	1	2		4	16	1	8	2			
うち)福岡県	22	1		1	2					12		6				
うち)九州その他	10			1					4	2		1	2			
住 居 不 定	19	3	4	2	5			1	1	2					1	

29 侵入窃盗 被疑者の居住地別 検挙警察署別 検挙人員(総数)

	総 数	大 分 中 央	大 分 東	大 分 南	別 府	杵 築 日 出	国 東	豊 後 高 田	宇 佐	中 津	玖 珠	日 田	竹 田	豊 後 大 野	佐 伯	臼 杵 津 久 見
総 数	51	10	9	5	9	1	1	3	1	5	2	1	2		2	
県 内 居 住 者	41	10	7	3	7	1	1	3	1	3	2		1		2	
大 分 市	20	10	7	1	1										1	
別 府 市	5				5											
中 津 市	2									2						
日 田 市	1										1					
佐 伯 市	1														1	
臼 杵 市																
津 久 見 市																
竹 田 市	1												1			
豊 後 高 田 市	3							3								
杵 築 市	1					1										
宇 佐 市	2								1	1						
豊 後 大 野 市																
由 布 市	3			2	1											
国 東 市	1							1								
東国東郡姫島村																
速見郡日出町																
玖珠郡九重町																
玖珠郡玖珠町	1										1					
県 外 居 住 者	4			1						1		1	1			
うち)福岡県																
うち)九州その他	2									1			1			
住 居 不 定	6		2	1	2					1						

30 刑法犯 罪種別 年齢・学職別 犯罪少年・触法少年 検挙・補導人員(総数)

罪種別	総数	犯罪少年													触法少年										
		計	年齢						学職						計	年齢					学職				
			14歳	15歳	16歳	17歳	18歳	19歳	中学生	高校生	大学生	専修学校生等	有職	無職		8歳以下	9歳	10歳	11歳	12歳	13歳	未就学児童	小学生	中学生	
刑法犯総数	109	93	8	10	27	20	17	11	11	49	6		20	7	16	4	1	1	3	2	5		9	7	
凶悪犯	1	1						1					1												
殺人																									
強盗																									
放火	1	1						1					1												
不同意性交等																									
粗暴犯	14	12	1	1	2	1	2	5	2	3	1		5	1	2				1		1		1	1	
凶器準備集合																									
暴行	3	2			1	1				1			1		1						1			1	
傷害	9	8	1	1	1		1	4	2	1			4	1	1				1				1		
うち)傷害致死																									
脅迫	2	2						1	1		1	1													
恐喝																									
窃盗犯	67	59	4	9	19	14	10	3	6	34	1		12	6	8	3	1		1	2	1		5	3	
侵入盗	4	4			2	1	1			4															
乗り物盗	33	30	2	8	9	5	5	1	4	17			5	4	3								1	2	
非侵入盗	30	25	2	1	8	8	4	2	2	13	1		7	2	5	3			1	2		1	4	1	
知能犯	3	3			2			1		2	1														
詐欺	2	2			1			1		1	1														
横領																									
横領																									
業務上横領																									
偽造	1	1			1					1															
うち)通貨偽造																									
うち)文書偽造	1	1			1					1															
うち)支払用カード偽造																									
うち)有価証券偽造																									
汚職																									
うち)賄賂																									
あっせん利得処罰法																									
背任																									
風俗犯	9	7	2		1	1	2	1	2	2	3				2			1			1		1	1	
賭博																									
わいせつ	8	6	2		1	1	1	1	2	2	2				2			1			1		1	1	
うち)不同意わいせつ	6	5	1		1	1	1	1	1	2	2				1			1					1		
うち)公然わいせつ	2	1	1						1						1						1			1	
うち)わいせつ物頒布等																									
性的姿態撮影等処罰法	1	1											1												
その他刑法犯	15	11	1		3	4	3		1	8			2		4	1			1		2		2	2	
うち)占有離脱物横領	8	8	1		3	3	1		1	6			1												
うち)公務執行妨害																									
うち)住居侵入	2	2					2			1			1												
うち)逮捕監禁																									
うち)略取誘拐・人身売買																									
うち)盗品等	1	1				1				1															
うち)器物損壊等	3														3	1						2		1	2

32 刑法犯 居住地別 年齢・学職別 犯罪少年・触法少年 検挙・補導人員(総数)

	総数	犯罪少年											触法少年											
		計	年齢						学職					計	年齢						学職			
			14歳	15歳	16歳	17歳	18歳	19歳	中学生	高校生	大学生	専修学校生等	有職		無職	8歳以下	9歳	10歳	11歳	12歳	13歳	児童未就学	小学生	中学生
総数	109	93	8	10	27	20	17	11	11	49	6		20	7	16	4	1	1	3	2	5		9	7
県内居住者	88	72	8	5	20	16	13	10	11	39	4		15	3	16	4	1	1	3	2	5		9	7
大分市	41	33	7	3	3	6	6	8	8	12	3		8	2	8	2	1		2	1	2		5	3
別府市	11	11			2	6	2	1		9			2											
中津市	7	7			3	1	3			5			2											
日田市	10	4	1	2	1				3	1					6	2		1	1		2		4	2
佐伯市	6	6			4	1	1			3			2	1										
臼杵市																								
津久見市																								
竹田市																								
豊後高田市	2	1					1				1				1						1			1
杵築市																								
宇佐市	3	3			2			1		2			1											
豊後大野市	1	1			1					1														
由布市	2	1			1					1					1				1					1
国東市	1	1			1					1														
東国東郡 姫島村																								
速見郡 日出町	3	3			2	1				3														
玖珠郡 玖重町	1	1				1				1														
玖珠郡 玖珠町																								
県外居住者	21	21		5	7	4	4	1		10	2		5	4										
うち)福岡県	12	12		2	5	3	2			6	1		4	1										
うち)九州その他	5	5		3	1		1			2			1	2										
住居不定																								

(注)“うち九州その他”とは、大分県及び福岡県を除く九州の意。

33 刑法犯 罪種別 補導歴・非行歴別 検挙・補導人員(犯罪少年)

	総数	うち)補導歴・非行歴なし	補導歴								非行歴						
			なし	1回	2回	3回	4回	5回	6~9回	10回以上	なし	1回	2回	3回	4回	5回	6~9回
総数	93	56	61	8	9	4		2	6	3	73	11	5	3			1
凶悪犯	1								1				1				
殺人																	
強盗																	
放火	1								1				1				
不同意性交等																	
粗暴犯	12	4	6	2	3					1	6	4	1	1			
凶器準備集合																	
暴行	2	1	1		1						1	1					
傷害	8	1	3	2	2					1	3	3	1	1			
うち)傷害致死																	
脅迫	2	2	2								2						
恐喝																	
窃盗犯	59	37	38	5	5	4		1	5	1	51	2	3	2			1
侵入盗	4	4	4								4						
非侵入盗	25	15	16	1	1	3			3	1	20	1	2	1			1
乗り物盗	30	18	18	4	4	1		1	2		27	1	1	1			
知能犯	3	2	2							1	2	1					
詐欺	2	1	1								1	1					
横領																	
横領																	
業務上横領																	
偽造	1	1	1								1						
汚職																	
あっせん利得処罰法																	
背任																	
風俗犯	7	7	7								7						
賭博																	
わいせつ	6	6	6								6						
うち)不同意わいせつ	5	5	5								5						
うち)公然わいせつ	1	1	1								1						
うち)わいせつ物頒布等																	
性的姿態撮影等処罰法	1	1	1								1						
その他刑法犯	11	6	8	1	1			1			7	4					
うち)占有離脱物横領	8	4	5	1	1			1			5	3					
うち)公務執行妨害																	
うち)住居侵入	2	1	2								1	1					
うち)逮捕監禁																	
うち)略取誘拐・人身売買																	
うち)盗品等	1	1	1								1						
うち)器物損壊等																	
年齢	14歳	8	6	7					1		7	1					
	15歳	10	3	3	1	3	2		1		9		1				
	16歳	27	15	16	3	2	1		1	3	22	2	1	2			
	17歳	20	13	14	3	1	1			1	15	4					1
	18歳	17	14	15	1					1	15	1	1				
19歳	11	5	6		3				1	1	5	3	2	1			
学職	中学生	11	7	8	1	1			1		10	1					
	高校生	49	34	36	5	2	3		1	1	43	5	1				
	大学生	6	6	6							6						
	専修学校生等																
	有職少年	20	8	10	1	4				4	1	11	4	2	3		
無職少年	7	1	1	1	2	1		1		1	3	1	2				1

34 刑法犯 罪種・学識別 非行時間帯別 検挙・補導人員(犯罪少年)

	総数	非行時間帯												
		0～2時	2～4時	4～6時	6～8時	8～10時	10～12時	12～14時	14～16時	16～18時	18～20時	20～22時	22～24時	不明
総数	93	6	9	3	3	4	8	17	12	10	6	6	9	
凶悪犯	1		1											
殺人														
強盗														
放火	1		1											
不同意性交等														
粗暴犯	12	3	2				1	1	1		1		3	
凶器準備集合														
暴行	2	2												
傷害	8	1	2				1		1		1		2	
うち)傷害致死														
脅迫	2							1					1	
恐喝														
窃盗犯	59		3	3	2	4	4	13	11	9	3	4	3	
侵入盗	4					1	1			2				
非侵入盗	25		2		1		3	7	3	3	3	1	2	
乗り物盗	30		1	3	1	3		6	8	4		3	1	
知能犯	3	1						1			1			
詐欺	2							1			1			
横領														
横領														
業務上横領														
偽造	1	1												
汚職														
あっせん利得処罰法														
背任														
風俗犯	7	1			1		1	1			1	1	1	
賭博														
わいせつ	6	1		1		1	1			1	1			
うち)不同意わいせつ	5	1		1			1			1	1			
うち)公然わいせつ	1						1							
うち)わいせつ物頒布等														
性的姿態撮影等処罰法	1												1	
その他刑法犯	11	1	3				2	1		1		1	2	
うち)占有離脱物横領	8		3				2			1		1	1	
うち)公務執行妨害														
うち)住居侵入	2	1						1						
うち)逮捕監禁														
うち)略取誘拐・人身売買														
うち)盗品等	1												1	
うち)器物損壊等														
中学生	11			1			3	2	1	2	1	1		
高校生	49	4	6	1	3	3	3	9	5	4	4	4	3	
大学生	6							2			1	1	2	
専修学校生等														
有職少年	20	2	2			1	2	3	3	3			4	
無職少年	7		1	1				1	3	1				

刑法犯 罪種・学識別 非行時間帯別 検挙・補導人員(触法少年)

	総数	非行時間帯												不明
		0～2時	2～4時	4～6時	6～8時	8～10時	10～12時	12～14時	14～16時	16～18時	18～20時	20～22時	22～24時	
総数	16	1			1		2	3	2	4	1	1		1
凶悪犯														
殺人														
強盗														
放火														
不同意性交等														
粗暴犯	2							1	1					
凶器準備集合														
暴行	1								1					
傷害	1								1					
うち)傷害致死														
脅迫														
恐喝														
窃盗犯	8						2	1	1	2		1		1
侵入盗														
非侵入盗	5						1		1	2		1		
乗り物盗	3						1	1						1
知能犯														
詐欺														
横領														
横領														
業務上横領														
偽造														
汚職														
あっせん利得処罰法														
背任														
風俗犯	2				1					1				
賭博														
わいせつ	2				1					1				
うち)不同意わいせつ	1									1				
うち)公然わいせつ	1				1									
うち)わいせつ物頒布等														
性的姿態撮影等処罰法														
その他刑法犯	4	1						1		1	1			
うち)占有離脱物横領														
うち)公務執行妨害														
うち)住居侵入														
うち)逮捕監禁														
うち)略取誘拐・人身売買														
うち)盗品等														
うち)器物損壊等	3	1						1		1				
学未就学														
小学生	9	1					1	1	1	3	1	1		
職中學生	7				1		1	2	1	1				1

35 窃盗手口別 非行時間帯別 検挙・補導人員(犯罪少年)

	総数	非行時間帯												不明
		0～2時	2～4時	4～6時	6～8時	8～10時	10～12時	12～14時	14～16時	16～18時	18～20時	20～22時	22～24時	
窃盗総数	59		3	3	2	4	4	13	11	9	3	4	3	
侵入盗	4					1	1			2				
空き巣	2					1				1				
忍込み	2						1			1				
居室空き														
ATM破り														
金庫破り														
旅館荒し														
官公署荒し														
学校荒し														
病院荒し														
給油所荒し														
事務所荒し														
出店荒し														
工場荒し														
更衣室荒し														
倉庫荒し														
その他														
乗り物盗	30		1	3	1	3		6	8	4		3	1	
自動車盗	4								4					
キーあり	4								4					
キーなし														
オートバイ盗	4				1				1	2				
キーあり	3				1					2				
キーなし	1								1					
自転車盗	22		1	3		3		6	3	2		3	1	
施錠した	4		1	1				1				1		
施錠せず	18			2		3		5	3	2		2	1	
非侵入盗	25		2		1		3	7	3	3	3	1	2	
職権盗														
慶弔盗														
追出し盗														
買物盗														
訪問盗														
払出盗	1								1					
ATMねらい														
窓口ねらい														
途中ねらい														
室内ねらい														
病室ねらい														
客室ねらい														
脱衣場ねらい														
色情ねらい														
工事場ねらい														
ひったくり														
すり														
仮睡者ねらい														
万引き	17				1		1	6	2	2	3	1	1	
置き														
車上ねらい														
施錠した														
施錠せず														
部品ねらい	1						1							
自動販売機ねらい	2		2											
さい銭ねらい														
職場ねらい	2						1						1	
同居ねらい														
その他	2							1		1				

刑法犯 罪種・年齢・学職別 非行場所別 検挙・補導人員(触法少年)

		総数	一戸建住宅	中高層住宅	商業施設	学校(幼稚園)	駅	都市公園	駐車(輪)場	道路上	その他
総	数	16	1	1	5	2	1	1	3	1	1
凶	悪犯										
	殺	人									
	強盗	盗									
	放火	火									
粗	暴犯	2				2					
	凶器準備集	合									
	暴行	害				1					
	うち傷害致	死				1					
窃	盗犯	8			5		1		2		
	侵入盗										
	非侵入盗	5			5						
	乗り物盗	3					1		2		
知	能犯										
	詐欺	領									
	横領										
	横領										
	業務上横領										
	偽造										
風	俗犯	2		1							1
	賭博										
	わいせつ	2		1							1
	うち不同意わいせつ	1		1							
うち公然わいせつ	1									1	
うちわいせつ物頒布等											
そ	その他刑法犯	4	1					1	1	1	
	うち占有離脱物横領										
	うち公務執行妨害										
	うち住居侵入										
	うち失火	1	1								
	うち略取誘拐・人身売買等										
	うち盗品等										
	うち器物損壊等	3						1	1	1	
年	8歳以下	4			3				1		
	9歳	1							1		
	10歳	1		1							
	11歳	3	1		1	1					
	12歳	2					1		1		
学	未就学										
	小学生	9	1	1	4	1			2		
職	中学生	7			1	1	1	1	1	1	

38 刑法犯 罪種・年齢・学職別 母の不在状況別 検挙・補導人員(犯罪少年)

	総数	総 数							う ち) 女							
		少年と同居							少年と別居	母なし	少年と同居				少年と別居	母なし
		ほとんど毎日働きに出る			働いていない	家にいる	ほとんど毎日働きに出る									
日中	夜間	不定	日中	夜間			不定	日中	夜間	不定	日中	夜間	不定			
総 数	93	52	5	2	1	15	13	5	12	9		1		1	1	
罪 種	殺人															
	放火	1				1										
	不同意性交等															
	暴行	2	1			1										
	傷害	8	5				3									
	脅迫	2	1			1										
	恐喝															
	侵入盗	4	3			1										
	非侵入盗	25	13	2	1	3	4	2	4	3		1				
	乗り物盗	30	18	1	1	5	2	3	5	4			1			
	詐欺	2				1	1									
	文書偽造	1					1		1						1	
	不同意わいせつ	5	2			1	2									
	公然わいせつ	1	1													
	性的姿態撮影等処罰	1	1													
	占有離脱物横領	8	5	2		1			1	1						
住居侵入	2	1			1			1	1							
盗品等	1	1														
年 齢	14歳	8	3	1	1	1	1	1								
	15歳	10	8					2	2	2						
	16歳	27	19			3	4	1	5	3			1	1		
	17歳	20	9	3	1	6		1	2	1		1				
	18歳	17	11	1		1	3		2	2						
	19歳	11	2			4	5		1	1						
学 職	中学生	11	4	1	1	1	1	3								
	高校生	49	32	4	1	7	4	1	9	6		1	1	1		
	大学生	6	1			2	3									
	専修学校生等															
	有職少年	20	12			1	3	4	2	2						
	無職少年	7	3			2	1	1	1	1						

刑法犯 罪種・年齢・学職別 母の不在状況別 検挙・補導人員(触法少年)

		総 数							う ち) 女								
		総 数	少年と同居				少年と別居	母なし	計	少年と同居				少年と別居	母なし		
			ほとんど毎日働きに出る			が働いていない				ほとんど家にいる	ほとんど毎日働きに出る					が働いていない	ほとんど家にいる
			日中	夜間	不定						日中	夜間	不定				
総	数	16	10	1	1		3	1	3	2				1			
罪 種	殺人																
	強盗																
	不同意性交等																
	暴行	1	1														
	傷害	1	1														
	脅迫																
	恐喝																
	侵入盗																
	非侵入盗	5	4				1		3	2				1			
	乗り物盗	3	2	1													
	詐欺																
	不同意わいせつ	1	1														
	公然わいせつ	1	1														
	占有離脱物横領																
	住居侵入																
	失火	1			1												
器物損壊等	3					2	1										
暴力行為等処罰																	
年 齢	8歳以下	4	3				1		2	2							
	9歳	1		1													
	10歳	1	1														
	11歳	3	1		1		1		1					1			
	12歳	2	2														
	13歳	5	3				1	1									
学 職	未就学児童																
	小学生	9	5	1	1		2		3	2				1			
	中学生	7	5				1	1									

39 暴力団犯罪 刑法犯 警察署別 罪種別 検挙件数・検挙人員

		総 数	殺 人	強 盗	放 火	不 同 意 性 交 等	凶 器 準 備 集 合	暴 行	傷 害	脅 迫	恐 喝	窃 盗	詐 欺	不 同 意 わ い せ つ	犯 人 蔵 匿	逮 捕 監 禁	器 物 損 壊 等	暴 力 行 為
総 数	件数	25						2	7	2	1	5	4		1	1	1	1
	人員	17						2	6		1	1	3		1	1	1	1
大 分 中 央	件数	13						1	3	2	1	1	3		1	1		
	人員	7						1	2		1		1		1	1		
大 分 東	件数	1										1						
	人員																	
大 分 南	件数	3										3						
	人員	1										1						
別 府	件数	1							1									
	人員	1							1									
杵 築 日 出	件数																	
	人員																	
国 東	件数																	
	人員																	
豊 後 高 田	件数																	
	人員																	
宇 佐	件数	1							1									
	人員	1							1									
中 津	件数	4							2				1				1	
	人員	5							2				2				1	
玖 珠	件数																	
	人員																	
日 田	件数	1																1
	人員	1																1
竹 田	件数																	
	人員																	
豊 後 大 野	件数																	
	人員																	
佐 伯	件数	1						1										
	人員	1						1										
臼 杵 津 久 見	件数																	
	人員																	

注) ゴロ・総会屋を含む。

特 別 法 犯

2 違反法令別 警察署別 年齢・学職別 犯罪少年・触法少年 検挙・補導人員

	総数	犯罪少年													触法少年						総数	違反法令												
		計	年齢						学職						計	年齢						学職			軽犯罪法	迷惑防止条例	青少年保護育成条例	児童買春、児童ポルノ禁止法	犯収法	銃刀法	大麻取締法			
			14歳	15歳	16歳	17歳	18歳	19歳	中学生	高校生	大学生	専修学校生等	有職	無職		8歳以下	9歳	10歳	11歳	12歳		13歳	未就学児童	小学生								中学生		
総数	42	40	3	2	3	4	12	16	5	10	2	4	18	1	2				1	1				2	42	1	7	16	9	1	1	7		
大分中央	7	7			1		2	4		2			5												7		1	2	1			3		
大分東	8	7				3	1	3		3		1	2	1	1				1						8	1	3	2	1	1				
大分南	4	4			1		3			1	1	2													4		1	3						
別府	5	5						5		1		1	3												5			5						
杵築日出	3	3	1	2					3																3									
国東																																		
豊後高田																																		
宇佐																																		
中津	5	5					3	2						5											5			1	1			3		
玖珠																																		
日田	5	5	2				2	1	2	1				2											5			1	2		1	1		
竹田	1	1					1				1														1			1						
豊後大野																																		
佐伯	2	2				1		1		2															2		1	1						
臼杵津久見	2	1			1									1											2		1		1					
違反法令	42	40	3	2	3	4	12	16	5	10	2	4	18	1	2				1	1				2										
軽犯罪法	1														1				1														1	
迷惑防止条例	7	7			2	3	1	1		5			2																					
青少年保護育成条例	16	16					6	10		2	2	4	8																					
児童買春、児童ポルノ禁止法	9	8	3	2	1	1	1		5	2			1		1				1														1	
犯収法	1	1						1															1											
銃刀法	1	1								1																								
大麻取締法	7	7					3	4																										

注)「児童買春、児童ポルノ禁止法」とは、児童買春、児童ポルノに係る行為等の規制及び処罰並びに児童の保護等に関する法律をいう。

注)「犯収法」とは、犯罪による収益の移転防止に関する法律をいう。

注)「銃刀法」とは、銃砲刀剣類所持等取締法をいう。

3 暴力団犯罪 警察署別 違反法令別 検挙件数・検挙人員

		総 数	違 反 法 令 別					
			風 営 適 正 化 法	売 春 防 止 法	麻 薬 等 取 締 法	大 麻 取 締 法	覚 醒 剤 取 締 法	麻 薬 等 特 例 法
総 数	検挙件数	17	1	1	2	3	9	1
	検挙人員	13	1	1	1	2	8	
	うち)少年							
大分中央	検挙件数	3	1				2	
	検挙人員	3	1				2	
	うち)少年							
大分東	検挙件数	5			2	2		1
	検挙人員	2			1	1		
	うち)少年							
大分南	検挙件数	2				1	1	
	検挙人員	2				1	1	
	うち)少年							
別 府	検挙件数	4		1			3	
	検挙人員	3		1			2	
	うち)少年							
杵築日出	検挙件数							
	検挙人員							
	うち)少年							
国 東	検挙件数							
	検挙人員							
	うち)少年							
豊後高田	検挙件数							
	検挙人員							
	うち)少年							
宇 佐	検挙件数							
	検挙人員							
	うち)少年							
中 津	検挙件数	2					2	
	検挙人員	2					2	
	うち)少年							
玖 珠	検挙件数							
	検挙人員							
	うち)少年							
日 田	検挙件数							
	検挙人員							
	うち)少年							
竹 田	検挙件数							
	検挙人員							
	うち)少年							
豊後大野	検挙件数							
	検挙人員							
	うち)少年							
佐 伯	検挙件数	1					1	
	検挙人員	1					1	
	うち)少年							
臼杵津久見	検挙件数							
	検挙人員							
	うち)少年							

注) ゴロ・総会屋を含む。

注) 「麻薬等取締法」とは麻薬及び向精神薬取締法をいう。

注) 「麻薬等特例法」とは国際的な協力の下に規制薬物に係る不正行為を助長する行為等の防止を図るための麻薬及び向精神薬取締法等の特例等に関する法律をいう。

4 外国人による 在留資格・違反法令別 警察署別 検挙件数・検挙人員

	総 数		大分中央		大分東		大分南		別 府		杵築日出		国 東		豊後高田		宇 佐		中 津		玖 珠		日 田		竹 田		豊後大野		佐 伯		臼杵津久見	
	件数	人員	件数	人員	件数	人員	件数	人員	件数	人員	件数	人員	件数	人員	件数	人員	件数	人員	件数	人員	件数	人員	件数	人員	件数	人員	件数	人員	件数	人員	件数	人員
総 数	15	14	6	4			1	2		1	1	1	1	1	1	2	2							1	1					2	1	
来 日 外 国 人	14	13	6	4			1	2		1	1	1	1	1	1	2								1	1					2	1	
正 規 滞 在	12	12	6	4			1	2		1	1	1	1	1	1	2								1	1							
日本人の配偶者等	銃 刀 法	1		1																												
	食 品 衛 生 法	1	2													1	2															
技能実習	麻 薬 及 び 精神薬取締法	8	7	4	3			1	1			1	1	1	1																	
	覚 醒 剤 取 締 法	1	1	1	1																											
	廃 掃 法		1					1																								
	航 空 法	1	1																					1	1							
不 法 滞 在	2	1																												2	1	
不法残留(その他)	2	1																												2	1	
在 日 米 軍																																
在 日 外 国 人	1	1							1						1																	
永住者	不正アクセス禁止法	1													1																	
	大 麻 取 締 法		1						1																							

注) 検挙件数には、税関等への通知(通告処分に係る反則事件)及び他機関への引継ぎを含まない。

5 外国人による 在留資格・違反法令別 国籍別 検挙件数・検挙人員

	総 数		韓国		フィリピン		ベトナム		ブラジル	
	件数	人員	件数	人員	件数	人員	件数	人員	件数	人員
総 数	15	14	1			1	13	13	1	
来 日 外 国 人	14	13	1				13	13		
正 規 滞 在	12	12	1				11	12		
日本人の 配偶者等	銃 刀 法	1	1							
	食 品 衛 生 法	1	2				1	2		
技能実習	麻 薬 及 び 向 精 神 薬 取 締 法	8	7				8	7		
	覚 醒 剤 取 締 法	1	1				1	1		
	廃 掃 法		1					1		
	航 空 法	1	1				1	1		
不 法 滞 在	2	1					2	1		
不 法 残 留 (その他)	出入国管理及び 難 民 認 定 法	2	1				2	1		
在 日 米 軍										
在 日 外 国 人	1	1				1			1	
永 住 者	不正アクセス禁止法	1								1
	大 麻 取 締 法		1				1			

注) 検挙件数には、税関等への通知(通告処分に係る反則事件)及び他機関への引継ぎを含まない。