

大分県感染症発生動向調査（週報）

<2024年42週(10月14日～10月20日)>

【コメント】

- 手足口病の定点当りの報告数が、先週と比較して減少しましたが引き続き多く報告されています。アルコール消毒は効果がうすいため、石鹸でのていねいな手洗いやタオルの共用を避けるなど、感染予防対策を徹底してください。
- 感染性胃腸炎の定点当りの報告数は、先週と比較して減少しています。
- マイコプラズマ肺炎が引き続き多く報告されています。発熱や痰を伴わない咳が続く場合は、早めに医療機関への受診を検討してください。
- A群溶血性レンサ球菌咽頭炎の定点当りの報告数は、先週と比較して減少しています。
- 様々な感染症の患者が報告されているため、石鹸での手洗いの励行、咳エチケット、定期的な換気、場面に応じたマスク着用など、感染予防対策をお願いします。

【全数報告】

二類感染症： 結核 1件
南部 1件（無症状病原体保有者1）

三類感染症： 報告なし

麻疹： 報告なし

風疹： 報告なし

百日咳： 報告なし

【定点報告：報告の多い感染症順】（ ）内は定点当りの報告数

- 1 手足口病
南部(25.67)、北部(11.33)、東部(10.29)
- 2 感染性胃腸炎
大分市(12.36)、東部(10.14)、中部(3.33)
- 3 マイコプラズマ肺炎（小児科）
大分市(11.55)、東部(4.86)、北部(2.67)
- 4 A群溶血性レンサ球菌咽頭炎
東部(3.71)、南部(3.33)、大分市(2.55)
- 5 COVID-19（新型コロナウイルス感染症）
豊肥(2.40)、大分市(1.41)、東部(0.92)

*あなたの街の感染症情報（大分県）

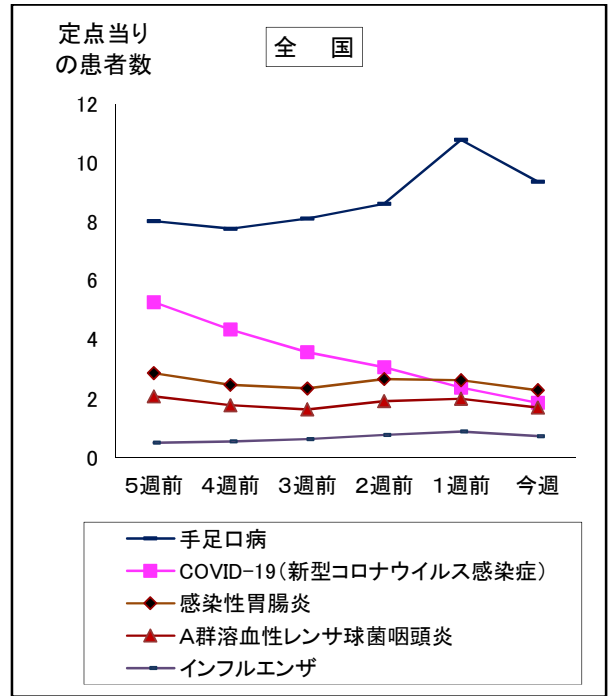
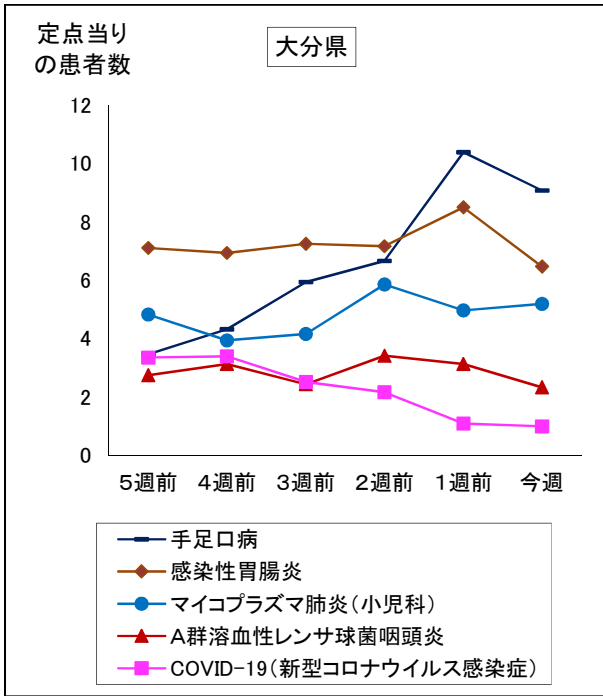
<<https://www.pref.oita.jp/soshiki/12220/kansen.html>>

*国立感染症研究所感染症情報センターホームページ

<<https://www.niid.go.jp/niid/ja/from-idsc.html>>

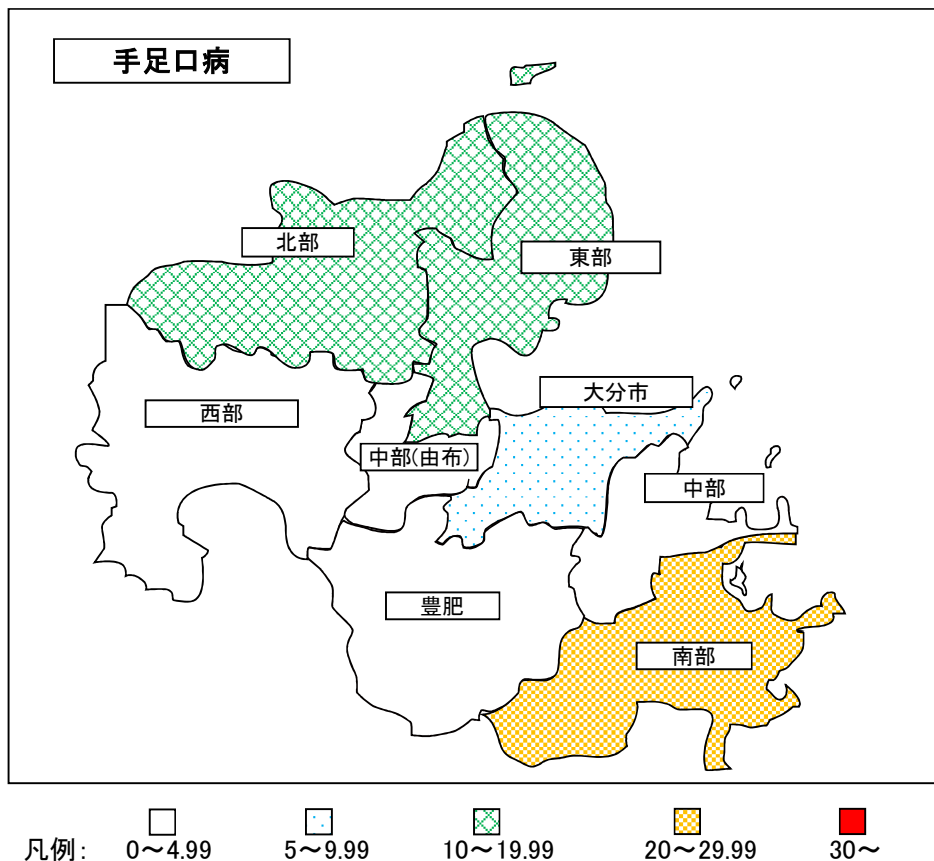
*海外渡航者のための感染症情報（厚生労働省 検疫所）

<<http://www.forth.go.jp/>>



2024年42週(10月14日～10月20日)

大分県				全国			
順位	疾患名	患者数	前週比較	順位	疾患名	患者数	前週比較
1位	手足口病	327	-47	1位	手足口病	29,416	-4,344
2位	感染性胃腸炎	233	-73	2位	COVID-19(新型コロナウイルス感染症)	9,165	-2,552
3位	マイコプラズマ肺炎(小児科)	187	+8	3位	感染性胃腸炎	7,205	-1,032
4位	A群溶血性レンサ球菌咽頭炎	84	-29	4位	A群溶血性レンサ球菌咽頭炎	5,334	-928
5位	COVID-19(新型コロナウイルス感染症)	58	-6	5位	インフルエンザ	3,596	-795



報告数・定点当り報告数、疾病・保健所・性別(総数)

2024年42週(10月14日～10月20日)

大分県	インフルエンザ		COVID-19		RSウイルス感染症		咽頭結膜熱		A群溶血性レンサ球菌咽頭炎		感染性胃腸炎		水痘		手足口病	
	報告数	定点当り	報告数	定点当り	報告数	定点当り	報告数	定点当り	報告数	定点当り	報告数	定点当り	報告数	定点当り	報告数	定点当り
総数	13	0.22	58	1.00	11	0.31	10	0.28	84	2.33	233	6.47	3	0.08	327	9.08
東部	8	0.67	11	0.92	7	1.00	1	0.14	26	3.71	71	10.14	0	0.00	72	10.29
中部	1	0.25	1	0.25	0	0.00	0	0.00	5	1.67	10	3.33	1	0.33	13	4.33
南部	0	0.00	3	0.60	1	0.33	0	0.00	10	3.33	7	2.33	0	0.00	77	25.67
豊肥	0	0.00	12	2.40	0	0.00	0	0.00	4	1.33	1	0.33	0	0.00	5	1.67
西部	0	0.00	3	0.60	0	0.00	2	0.67	1	0.33	0	0.00	0	0.00	9	3.00
北部	0	0.00	4	0.40	0	0.00	3	0.50	10	1.67	8	1.33	0	0.00	68	11.33
大分市	4	0.24	24	1.41	3	0.27	4	0.36	28	2.55	136	12.36	2	0.18	83	7.55

大分県	伝染性紅斑		突発性発疹		ヘルパンギーナ		流行性耳下腺炎		急性出血性結膜炎		流行性角結膜炎	
	報告数	定点当り	報告数	定点当り	報告数	定点当り	報告数	定点当り	報告数	定点当り	報告数	定点当り
総数	1	0.03	21	0.58	20	0.56	3	0.08	0	0.00	2	0.40
東部	0	0.00	6	0.86	4	0.57	2	0.29	0	0.00	0	0.00
中部	0	0.00	0	0.00	1	0.33	0	0.00	0	0.00	0	0.00
南部	0	0.00	3	1.00	2	0.67	0	0.00	0	0.00	0	0.00
豊肥	0	0.00	0	0.00	0	0.00	0	0.00	0	0.00	0	0.00
西部	0	0.00	1	0.33	0	0.00	0	0.00	0	0.00	0	0.00
北部	1	0.17	8	1.33	2	0.33	0	0.00	0	0.00	0	0.00
大分市	0	0.00	3	0.27	11	1.00	1	0.09	0	0.00	2	0.67

(全数報告) 41週	麻しん 報告数	風しん 報告数	百日咳 報告数
総数	0	0	0
東部	0	0	0
中部	0	0	0
南部	0	0	0
豊肥	0	0	0
西部	0	0	0
北部	0	0	0
大分市	0	0	0

大分県	細菌性髄膜炎		無菌性髄膜炎		マイコプラズマ肺炎		クラミジア肺炎		感染性胃腸炎(ロタウイルス)		マイコプラズマ肺炎(小児科)県独自	
	報告数	定点当り	報告数	定点当り	報告数	定点当り	報告数	定点当り	報告数	定点当り	報告数	定点当り
総数	0	0.00	0	0.00	7	0.64	0	0.00	0	0.00	187	5.19
東部	0	0.00	0	0.00	2	1.00	0	0.00	0	0.00	34	4.86
中部	0	0.00	0	0.00	0	0.00	0	0.00	0	0.00	7	2.33
南部	0	0.00	0	0.00	0	0.00	0	0.00	0	0.00	3	1.00
豊肥	0	0.00	0	0.00	0	0.00	0	0.00	0	0.00	0	0.00
西部	0	0.00	0	0.00	3	3.00	0	0.00	0	0.00	0	0.00
北部	0	0.00	0	0.00	2	1.00	0	0.00	0	0.00	16	2.67
大分市	0	0.00	0	0.00	0	0.00	0	0.00	0	0.00	127	11.55

(全数報告) 42週	麻しん 報告数	風しん 報告数	百日咳 報告数
総数	0	0	0
東部	0	0	0
中部	0	0	0
南部	0	0	0
豊肥	0	0	0
西部	0	0	0
北部	0	0	0
大分市	0	0	0

報告数・定点当り報告数、疾病・保健所・性別(男)

2024年42週(10月14日～10月20日)

大分県	インフルエンザ		COVID-19		RSウイルス感染症		咽頭結膜熱		A群溶血性レンサ球菌咽頭炎		感染性胃腸炎		水痘		手足口病	
	報告数	定点当り	報告数	定点当り	報告数	定点当り	報告数	定点当り	報告数	定点当り	報告数	定点当り	報告数	定点当り	報告数	定点当り
総数	10	0.17	33	0.57	6	0.17	6	0.17	49	1.36	134	3.72	2	0.06	165	4.58
東部	7	0.58	6	0.50	3	0.43	1	0.14	15	2.14	40	5.71	0	0.00	37	5.29
中部	0	0.00	0	0.00	0	0.00	0	0.00	4	1.33	7	2.33	1	0.33	6	2.00
南部	0	0.00	3	0.60	1	0.33	0	0.00	5	1.67	6	2.00	0	0.00	36	12.00
豊肥	0	0.00	8	1.60	0	0.00	0	0.00	1	0.33	0	0.00	0	0.00	5	1.67
西部	0	0.00	1	0.20	0	0.00	1	0.33	0	0.00	0	0.00	0	0.00	5	1.67
北部	0	0.00	1	0.10	0	0.00	1	0.17	6	1.00	7	1.17	0	0.00	29	4.83
大分市	3	0.18	14	0.82	2	0.18	3	0.27	18	1.64	74	6.73	1	0.09	47	4.27

大分県	伝染性紅斑		突発性発疹		ヘルパンギーナ		流行性耳下腺炎		急性出血性結膜炎		流行性角結膜炎	
	報告数	定点当り	報告数	定点当り	報告数	定点当り	報告数	定点当り	報告数	定点当り	報告数	定点当り
総数	0	0.00	15	0.42	9	0.25	2	0.06	0	0.00	0	0.00
東部	0	0.00	4	0.57	1	0.14	2	0.29	0	0.00	0	0.00
中部	0	0.00	0	0.00	0	0.00	0	0.00	0	0.00	0	0.00
南部	0	0.00	2	0.67	1	0.33	0	0.00	0	0.00	0	0.00
豊肥	0	0.00	0	0.00	0	0.00	0	0.00	0	0.00	0	0.00
西部	0	0.00	1	0.33	0	0.00	0	0.00	0	0.00	0	0.00
北部	0	0.00	6	1.00	2	0.33	0	0.00	0	0.00	0	0.00
大分市	0	0.00	2	0.18	5	0.45	0	0.00	0	0.00	0	0.00

(全数報告) 41週	麻しん 報告数	風しん 報告数	百日咳 報告数
総数	0	0	0
東部	0	0	0
中部	0	0	0
南部	0	0	0
豊肥	0	0	0
西部	0	0	0
北部	0	0	0
大分市	0	0	0

大分県	細菌性髄膜炎		無菌性髄膜炎		マイコプラズマ肺炎		クラミジア肺炎		感染性胃腸炎(ロタウイルス)		マイコプラズマ肺炎(小児科)県独自	
	報告数	定点当り	報告数	定点当り	報告数	定点当り	報告数	定点当り	報告数	定点当り	報告数	定点当り
総数	0	0.00	0	0.00	2	0.18	0	0.00	0	0.00	94	2.61
東部	0	0.00	0	0.00	0	0.00	0	0.00	0	0.00	16	2.29
中部	0	0.00	0	0.00	0	0.00	0	0.00	0	0.00	3	1.00
南部	0	0.00	0	0.00	0	0.00	0	0.00	0	0.00	0	0.00
豊肥	0	0.00	0	0.00	0	0.00	0	0.00	0	0.00	0	0.00
西部	0	0.00	0	0.00	1	1.00	0	0.00	0	0.00	0	0.00
北部	0	0.00	0	0.00	1	0.50	0	0.00	0	0.00	9	1.50
大分市	0	0.00	0	0.00	0	0.00	0	0.00	0	0.00	66	6.00

(全数報告) 42週	麻しん 報告数	風しん 報告数	百日咳 報告数
総数	0	0	0
東部	0	0	0
中部	0	0	0
南部	0	0	0
豊肥	0	0	0
西部	0	0	0
北部	0	0	0
大分市	0	0	0

報告数・定点当り報告数、疾病・保健所・性別(女)

2024年42週(10月14日～10月20日)

大分県	インフルエンザ		COVID-19		RSウイルス感染症		咽頭結膜熱		A群溶血性レンサ球菌咽頭炎		感染性胃腸炎		水痘		手足口病	
	報告数	定点当り	報告数	定点当り	報告数	定点当り	報告数	定点当り	報告数	定点当り	報告数	定点当り	報告数	定点当り	報告数	定点当り
総数	3	0.05	25	0.43	5	0.14	4	0.11	35	0.97	99	2.75	1	0.03	162	4.50
東部	1	0.08	5	0.42	4	0.57	0	0.00	11	1.57	31	4.43	0	0.00	35	5.00
中部	1	0.25	1	0.25	0	0.00	0	0.00	1	0.33	3	1.00	0	0.00	7	2.33
南部	0	0.00	0	0.00	0	0.00	0	0.00	5	1.67	1	0.33	0	0.00	41	13.67
豊肥	0	0.00	4	0.80	0	0.00	0	0.00	3	1.00	1	0.33	0	0.00	0	0.00
西部	0	0.00	2	0.40	0	0.00	1	0.33	1	0.33	0	0.00	0	0.00	4	1.33
北部	0	0.00	3	0.30	0	0.00	2	0.33	4	0.67	1	0.17	0	0.00	39	6.50
大分市	1	0.06	10	0.59	1	0.09	1	0.09	10	0.91	62	5.64	1	0.09	36	3.27

大分県	伝染性紅斑		突発性発疹		ヘルパンギーナ		流行性耳下腺炎		急性出血性結膜炎		流行性角結膜炎	
	報告数	定点当り	報告数	定点当り	報告数	定点当り	報告数	定点当り	報告数	定点当り	報告数	定点当り
総数	1	0.03	6	0.17	11	0.31	1	0.03	0	0.00	2	0.40
東部	0	0.00	2	0.29	3	0.43	0	0.00	0	0.00	0	0.00
中部	0	0.00	0	0.00	1	0.33	0	0.00	0	0.00	0	0.00
南部	0	0.00	1	0.33	1	0.33	0	0.00	0	0.00	0	0.00
豊肥	0	0.00	0	0.00	0	0.00	0	0.00	0	0.00	0	0.00
西部	0	0.00	0	0.00	0	0.00	0	0.00	0	0.00	0	0.00
北部	1	0.17	2	0.33	0	0.00	0	0.00	0	0.00	0	0.00
大分市	0	0.00	1	0.09	6	0.55	1	0.09	0	0.00	2	0.67

(全数報告) 41週	麻しん 報告数	風しん 報告数	百日咳 報告数
総数	0	0	0
東部	0	0	0
中部	0	0	0
南部	0	0	0
豊肥	0	0	0
西部	0	0	0
北部	0	0	0
大分市	0	0	0

大分県	細菌性髄膜炎		無菌性髄膜炎		マイコプラズマ肺炎		クラミジア肺炎		感染性胃腸炎(ロタウイルス)		マイコプラズマ肺炎(小児科)県独自	
	報告数	定点当り	報告数	定点当り	報告数	定点当り	報告数	定点当り	報告数	定点当り	報告数	定点当り
総数	0	0.00	0	0.00	5	0.45	0	0.00	0	0.00	93	2.58
東部	0	0.00	0	0.00	2	1.00	0	0.00	0	0.00	18	2.57
中部	0	0.00	0	0.00	0	0.00	0	0.00	0	0.00	4	1.33
南部	0	0.00	0	0.00	0	0.00	0	0.00	0	0.00	3	1.00
豊肥	0	0.00	0	0.00	0	0.00	0	0.00	0	0.00	0	0.00
西部	0	0.00	0	0.00	2	2.00	0	0.00	0	0.00	0	0.00
北部	0	0.00	0	0.00	1	0.50	0	0.00	0	0.00	7	1.17
大分市	0	0.00	0	0.00	0	0.00	0	0.00	0	0.00	61	5.55

(全数報告) 42週	麻しん 報告数	風しん 報告数	百日咳 報告数
総数	0	0	0
東部	0	0	0
中部	0	0	0
南部	0	0	0
豊肥	0	0	0
西部	0	0	0
北部	0	0	0
大分市	0	0	0

報告数・定点当り報告数、性・年齢階級・疾患別(その1)

2024年42週(10月14日～10月20日)

大分県 (男女合計)	疾患1～15 (疾患16～20)	総数	～5ヶ月 (0歳)	～11ヶ月 (1-4)	1歳 (5-9)	2歳 (10-14)	3歳 (15-19)	4歳 (20-24)	5歳 (25-29)	6歳 (30-34)	7歳 (35-39)	8歳 (40-44)
1.インフルエンザ	報告数	13	0	0	0	0	0	1	1	1	0	0
	定点当り報告数	0.22	0.00	0.00	0.00	0.00	0.00	0.02	0.02	0.02	0.00	0.00
2.COVID-19	報告数	58	2	0	0	1	2	1	1	0	1	0
	定点当り報告数	1.00	0.03	0.00	0.00	0.02	0.03	0.02	0.02	0.00	0.02	0.00
3.RSウイルス感染症	報告数	11	3	1	4	1	1	0	0	0	0	0
	定点当り報告数	0.31	0.08	0.03	0.11	0.03	0.03	0.00	0.00	0.00	0.00	0.00
4.咽頭結膜熱	報告数	10	0	0	2	0	1	2	2	2	0	1
	定点当り報告数	0.28	0.00	0.00	0.06	0.00	0.03	0.06	0.06	0.06	0.00	0.03
5.A群溶血性レンサ球菌咽頭炎	報告数	84	1	0	3	1	3	8	10	13	11	7
	定点当り報告数	2.33	0.03	0.00	0.08	0.03	0.08	0.22	0.28	0.36	0.31	0.19
6.感染性胃腸炎	報告数	233	3	11	34	34	23	19	14	16	11	9
	定点当り報告数	6.47	0.08	0.31	0.94	0.94	0.64	0.53	0.39	0.44	0.31	0.25
7.水痘	報告数	3	0	0	0	0	0	1	0	0	0	0
	定点当り報告数	0.08	0.00	0.00	0.00	0.00	0.00	0.03	0.00	0.00	0.00	0.00
8.手足口病	報告数	327	3	14	79	53	54	35	35	18	10	8
	定点当り報告数	9.08	0.08	0.39	2.19	1.47	1.50	0.97	0.97	0.50	0.28	0.22
9.伝染性紅斑	報告数	1	0	0	0	1	0	0	0	0	0	0
	定点当り報告数	0.03	0.00	0.00	0.00	0.03	0.00	0.00	0.00	0.00	0.00	0.00
10.突発性発疹	報告数	21	0	3	15	1	1	1	0	0	0	0
	定点当り報告数	0.58	0.00	0.08	0.42	0.03	0.03	0.03	0.00	0.00	0.00	0.00
11.ヘルパンギーナ	報告数	20	0	0	9	5	4	2	0	0	0	0
	定点当り報告数	0.56	0.00	0.00	0.25	0.14	0.11	0.06	0.00	0.00	0.00	0.00
12.流行性耳下腺炎	報告数	3	0	0	0	0	1	0	1	1	0	0
	定点当り報告数	0.08	0.00	0.00	0.00	0.00	0.03	0.00	0.03	0.03	0.00	0.00
13.マイコプラズマ肺炎(小児科)	報告数	187	0	0	7	4	12	15	23	16	14	29
	定点当り報告数	5.19	0.00	0.00	0.19	0.11	0.33	0.42	0.64	0.44	0.39	0.81
14.急性出血性結膜炎	報告数	0	0	0	0	0	0	0	0	0	0	0
	定点当り報告数	0.00	0.00	0.00	0.00	0.00	0.00	0.00	0.00	0.00	0.00	0.00
15.流行性角結膜炎	報告数	2	0	0	0	0	0	0	0	0	0	0
	定点当り報告数	0.40	0.00	0.00	0.00	0.00	0.00	0.00	0.00	0.00	0.00	0.00
16.細菌性髄膜炎	報告数	0	0	0	0	0	0	0	0	0	0	0
	定点当り報告数	0.00	0.00	0.00	0.00	0.00	0.00	0.00	0.00	0.00	0.00	0.00
17.無菌性髄膜炎	報告数	0	0	0	0	0	0	0	0	0	0	0
	定点当り報告数	0.00	0.00	0.00	0.00	0.00	0.00	0.00	0.00	0.00	0.00	0.00
18.マイコプラズマ肺炎	報告数	7	0	4	2	0	1	0	0	0	0	0
	定点当り報告数	0.64	0.00	0.36	0.18	0.00	0.09	0.00	0.00	0.00	0.00	0.00
19.クラミジア肺炎	報告数	0	0	0	0	0	0	0	0	0	0	0
	定点当り報告数	0.00	0.00	0.00	0.00	0.00	0.00	0.00	0.00	0.00	0.00	0.00
20.感染性胃腸炎(ロタウイルス)	報告数	0	0	0	0	0	0	0	0	0	0	0
	定点当り報告数	0.00	0.00	0.00	0.00	0.00	0.00	0.00	0.00	0.00	0.00	0.00

報告数・定点当り報告数、性・年齢階級・疾患別(その2)

2024年42週(10月14日～10月20日)

大分県 (男女合計)	疾患1～15 (疾患16～20)	9歳 (45-49)	10～14 (50-54)	15～19 (55-59)	20～29 (60-64)	30～39 (65-69)	40～49 70歳-	50～59	60～69	70～79	80歳～
1.インフルエンザ	報告数	0	4	0	0	1	2	1	0	1	1
	定点当り報告数	0.00	0.07	0.00	0.00	0.02	0.03	0.02	0.00	0.02	0.02
2.COVID-19	報告数	0	7	2	3	4	7	7	6	3	11
	定点当り報告数	0.00	0.12	0.03	0.05	0.07	0.12	0.12	0.10	0.05	0.19
3.RSウイルス感染症	報告数	0	0	0	1	0	0	0	0	0	0
	定点当り報告数	0.00	0.00	0.00	0.03	0.00	0.00	0.00	0.00	0.00	0.00
4.咽頭結膜熱	報告数	0	0	0	0	0	0	0	0	0	0
	定点当り報告数	0.00	0.00	0.00	0.00	0.00	0.00	0.00	0.00	0.00	0.00
5.A群溶血性レンサ球菌咽頭炎	報告数	8	15	1	3	0	0	0	0	0	0
	定点当り報告数	0.22	0.42	0.03	0.08	0.00	0.00	0.00	0.00	0.00	0.00
6.感染性胃腸炎	報告数	14	38	4	3	0	0	0	0	0	0
	定点当り報告数	0.39	1.06	0.11	0.08	0.00	0.00	0.00	0.00	0.00	0.00
7.水痘	報告数	1	1	0	0	0	0	0	0	0	0
	定点当り報告数	0.03	0.03	0.00	0.00	0.00	0.00	0.00	0.00	0.00	0.00
8.手足口病	報告数	5	10	1	2	0	0	0	0	0	0
	定点当り報告数	0.14	0.28	0.03	0.06	0.00	0.00	0.00	0.00	0.00	0.00
9.伝染性紅斑	報告数	0	0	0	0	0	0	0	0	0	0
	定点当り報告数	0.00	0.00	0.00	0.00	0.00	0.00	0.00	0.00	0.00	0.00
10.突発性発疹	報告数	0	0	0	0	0	0	0	0	0	0
	定点当り報告数	0.00	0.00	0.00	0.00	0.00	0.00	0.00	0.00	0.00	0.00
11.ヘルパンギーナ	報告数	0	0	0	0	0	0	0	0	0	0
	定点当り報告数	0.00	0.00	0.00	0.00	0.00	0.00	0.00	0.00	0.00	0.00
12.流行性耳下腺炎	報告数	0	0	0	0	0	0	0	0	0	0
	定点当り報告数	0.00	0.00	0.00	0.00	0.00	0.00	0.00	0.00	0.00	0.00
13.マイコプラズマ肺炎(小児科)	報告数	21	41	3	2	0	0	0	0	0	0
	定点当り報告数	0.58	1.14	0.08	0.06	0.00	0.00	0.00	0.00	0.00	0.00
14.急性出血性結膜炎	報告数	0	0	0	0	0	0	0	0	0	0
	定点当り報告数	0.00	0.00	0.00	0.00	0.00	0.00	0.00	0.00	0.00	0.00
15.流行性角結膜炎	報告数	0	0	0	0	1	0	0	0	1	0
	定点当り報告数	0.00	0.00	0.00	0.00	0.20	0.00	0.00	0.00	0.20	0.00
16.細菌性髄膜炎	報告数	0	0	0	0	0	0	0	0	0	0
	定点当り報告数	0.00	0.00	0.00	0.00	0.00	0.00	0.00	0.00	0.00	0.00
17.無菌性髄膜炎	報告数	0	0	0	0	0	0	0	0	0	0
	定点当り報告数	0.00	0.00	0.00	0.00	0.00	0.00	0.00	0.00	0.00	0.00
18.マイコプラズマ肺炎	報告数	0	0	0	0	0	0	0	0	0	0
	定点当り報告数	0.00	0.00	0.00	0.00	0.00	0.00	0.00	0.00	0.00	0.00
19.クラミジア肺炎	報告数	0	0	0	0	0	0	0	0	0	0
	定点当り報告数	0.00	0.00	0.00	0.00	0.00	0.00	0.00	0.00	0.00	0.00
20.感染性胃腸炎(ロタウイルス)	報告数	0	0	0	0	0	0	0	0	0	0
	定点当り報告数	0.00	0.00	0.00	0.00	0.00	0.00	0.00	0.00	0.00	0.00

5週間推移表
2024年42週(10月14日～10月20日)

大分県 (男女合計)		合計	5週前	4週前	3週前	2週前	1週前	今週
1.インフルエンザ	報告数	34	5	5	4	2	5	13
	定点当り報告数	0.10	0.09	0.09	0.07	0.03	0.09	0.22
2.COVID-19	報告数	786	195	197	146	126	64	58
	定点当り報告数	2.26	3.36	3.40	2.52	2.17	1.10	1.00
3.RSウイルス感染症	報告数	148	46	33	21	17	20	11
	定点当り報告数	0.69	1.28	0.92	0.58	0.47	0.56	0.31
4.咽頭結膜熱	報告数	80	20	19	8	10	13	10
	定点当り報告数	0.37	0.56	0.53	0.22	0.28	0.36	0.28
5.A群溶血性レンサ球菌咽頭炎	報告数	620	99	113	88	123	113	84
	定点当り報告数	2.87	2.75	3.14	2.44	3.42	3.14	2.33
6.感染性胃腸炎	報告数	1,564	256	250	261	258	306	233
	定点当り報告数	7.24	7.11	6.94	7.25	7.17	8.50	6.47
7.水痘	報告数	28	6	5	2	7	5	3
	定点当り報告数	0.13	0.17	0.14	0.06	0.19	0.14	0.08
8.手足口病	報告数	1,436	125	156	214	240	374	327
	定点当り報告数	6.65	3.47	4.33	5.94	6.67	10.39	9.08
9.伝染性紅斑	報告数	4	0	0	2	1	0	1
	定点当り報告数	0.02	0.00	0.00	0.06	0.03	0.00	0.03
10.突発性発疹	報告数	111	18	15	22	18	17	21
	定点当り報告数	0.51	0.50	0.42	0.61	0.50	0.47	0.58
11.ヘルパンギーナ	報告数	159	32	35	28	23	21	20
	定点当り報告数	0.74	0.89	0.97	0.78	0.64	0.58	0.56
12.流行性耳下腺炎	報告数	14	6	0	3	1	1	3
	定点当り報告数	0.07	0.17	0.00	0.08	0.03	0.03	0.08
13.マイコプラズマ肺炎(小児科)	報告数	1,043	174	142	150	211	179	187
	定点当り報告数	4.83	4.83	3.94	4.17	5.86	4.97	5.19
14.急性出血性結膜炎	報告数	0	0	0	0	0	0	0
	定点当り報告数	0.00	0.00	0.00	0.00	0.00	0.00	0.00
15.流行性角結膜炎	報告数	20	5	0	5	4	4	2
	定点当り報告数	0.67	1.00	0.00	1.00	0.80	0.80	0.40
16.細菌性髄膜炎	報告数	0	0	0	0	0	0	0
	定点当り報告数	0.00	0.00	0.00	0.00	0.00	0.00	0.00
17.無菌性髄膜炎	報告数	1	0	1	0	0	0	0
	定点当り報告数	0.02	0.00	0.09	0.00	0.00	0.00	0.00
18.マイコプラズマ肺炎	報告数	89	17	16	13	20	16	7
	定点当り報告数	1.35	1.55	1.45	1.18	1.82	1.45	0.64
19.クラミジア肺炎	報告数	0	0	0	0	0	0	0
	定点当り報告数	0.00	0.00	0.00	0.00	0.00	0.00	0.00
20.感染性胃腸炎(ロタウイルス)	報告数	0	0	0	0	0	0	0
	定点当り報告数	0.00	0.00	0.00	0.00	0.00	0.00	0.00