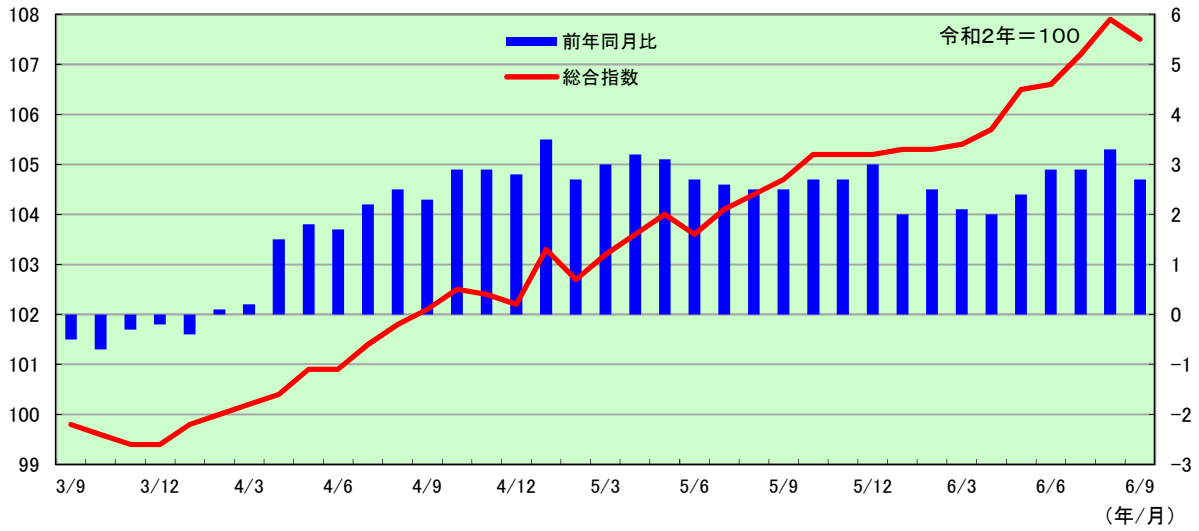


# 大分市消費者物価指数の動き

## 総合指数と前年同月比

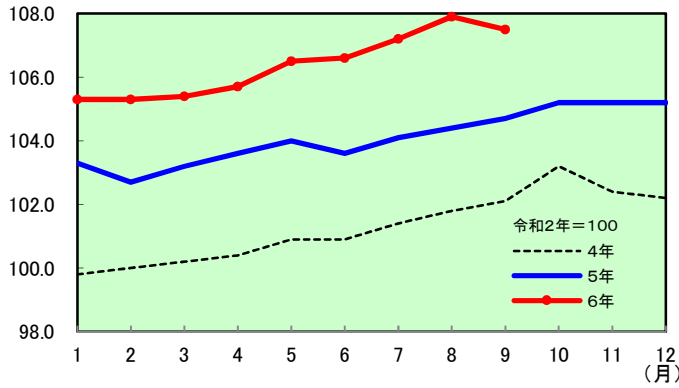


### 総合指数

令和6年9月 …107.5

前月比 ( - 0.4%)

前年同月比 ( + 2.7%)



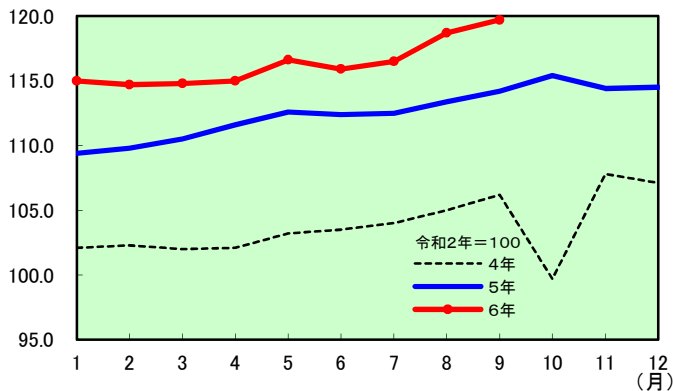
総合指数は107.5となり、前月に比べ0.4%下落した。

### 食料指数

令和6年9月 …119.7

前月比 ( + 0.9%)

前年同月比 ( + 4.8%)



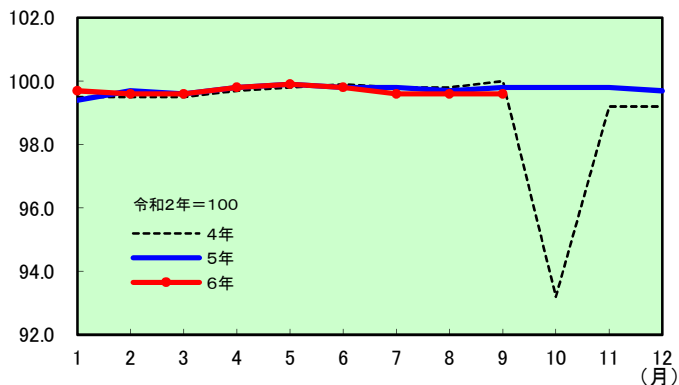
食料指数は119.7となり、前月に比べ0.9%上昇した。  
これは、野菜・海藻が6.5%上昇したことなどによる。

### 住居指数

令和6年9月 …99.6

前月比 ( 0.0%)

前年同月比 ( - 0.2%)

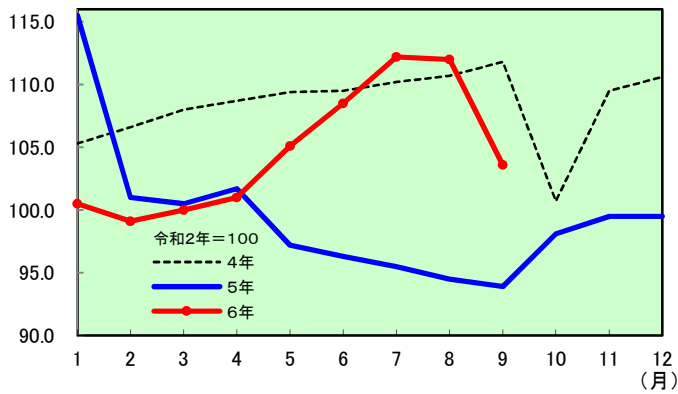


住居指数は99.6となり、前月と同じ水準になった。

## 光熱・水道指数

令和6年9月 …103.6

前月比 ( - 7.5%) 前年同月比 ( + 10.4%)

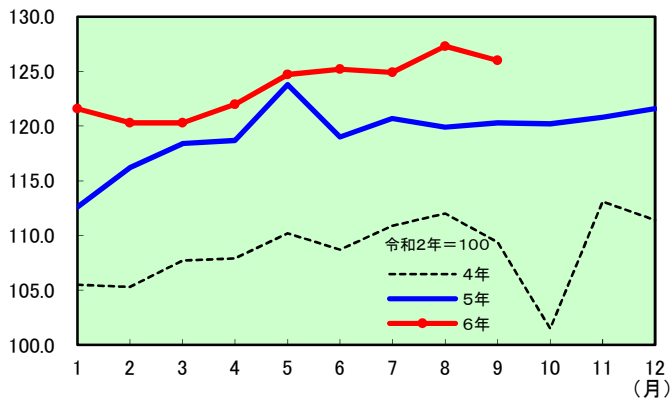


光熱・水道指数は103.6となり、前月に比べ7.5%下落した。これは、電気代が12.6%下落したことなどによる。

## 家具・家事用品指数

令和6年9月 …126.0

前月比 ( - 1.1%) 前年同月比 ( + 4.7%)

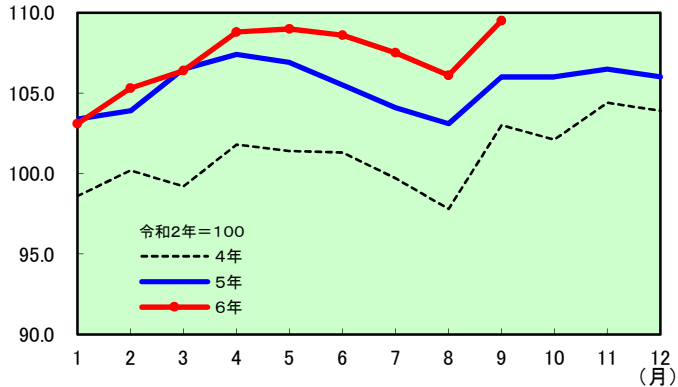


家具・家事用品指数は126.0となり、前月に比べ1.1%下落した。これは、家事用消耗品が2.6%下落したことなどによる。

## 被服及び履物指数

令和6年9月 …109.5

前月比 ( + 3.2%) 前年同月比 ( + 3.3%)

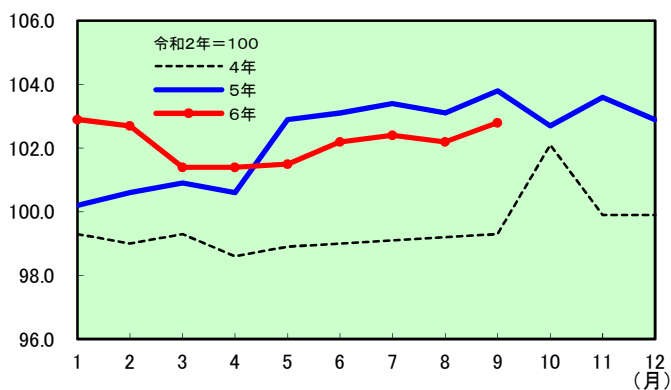


被服及び履物指数は109.5となり、前月に比べ3.2%上昇した。これは、衣料が4.0%上昇したことなどによる。

## 保健医療指数

令和6年9月 …102.8

前月比 ( + 0.6%) 前年同月比 ( - 1.0%)

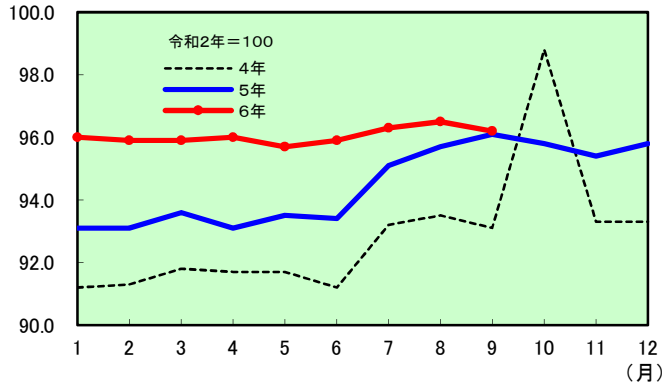


保健医療指数は102.8となり、前月に比べ0.6%上昇した。これは、医薬品・健康保持用摂取品が1.2%上昇したことなどによる。

## 交通・通信指数

令和6年9月 …96.2

前月比 ( - 0.3%) 前年同月比 ( + 0.1%)

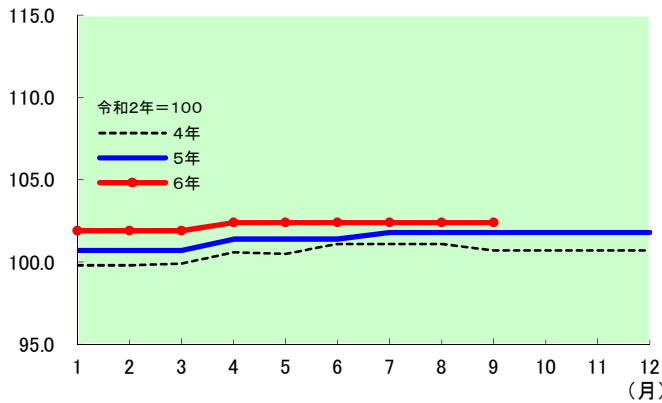


交通・通信指数は96.2となり、前月に比べ0.3%下落した。  
これは、交通が2.9%下落したことなどによる。

## 教育指数

令和6年9月 …102.4

前月比 ( 0.0%) 前年同月比 ( + 0.6%)

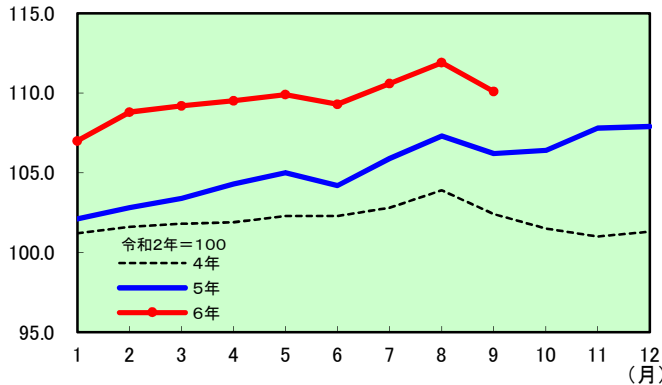


教育指数は102.4となり、前月と同じ水準になった。

## 教養娯楽指数

令和6年9月 …110.1

前月比 ( - 1.6%) 前年同月比 ( + 3.7%)

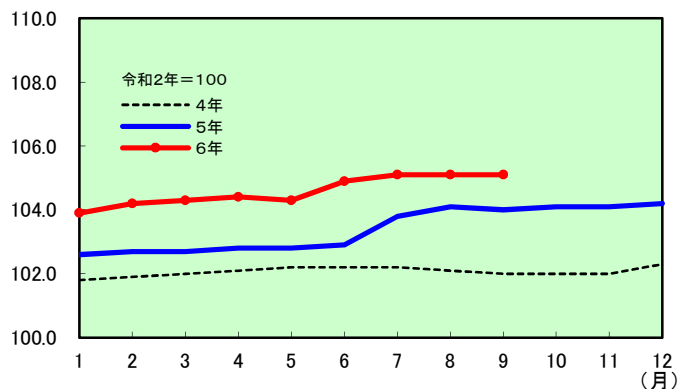


教養娯楽指数は110.1となり、前月に比べ1.6%下落した。  
これは、教養娯楽サービスが2.8%下落したことによる。

## 諸雑費指数

令和6年9月 …105.1

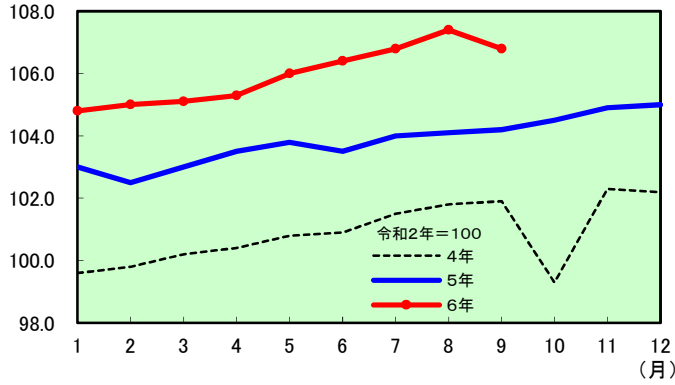
前月比 ( - 0.1%) 前年同月比 ( + 1.0%)



諸雑費指数は105.1となり、前月に比べ0.1%下落した。  
これは、理美容用品が0.2%下落したことなどによる。

生鮮食品を除く総合指数 令和6年9月 …106.8

前月比 ( - 0.6%) 前年同月比 ( + 2.5%)

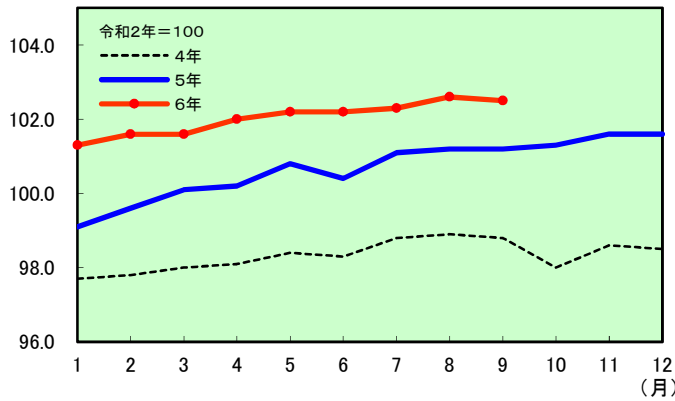


生鮮食品を除く総合指数は106.8となり、前月に比べ0.6%下落した。

食料(酒類を除く)及び

エネルギーを除く総合指数 令和6年9月 …102.5

前月比 ( - 0.2%) 前年同月比 ( + 1.3%)

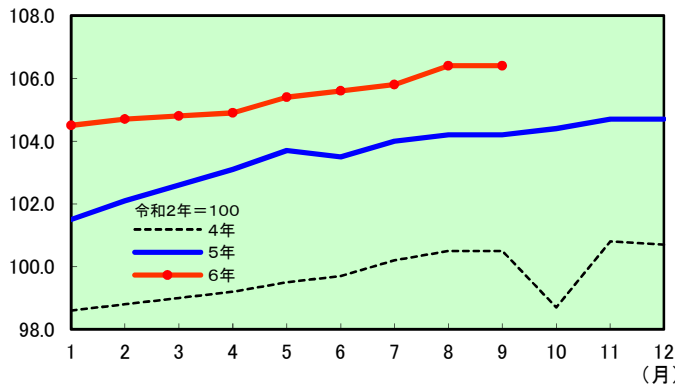


食料(酒類を除く)及びエネルギーを除く総合は102.5となり、前月に比べ0.2%下落した。

生鮮食品及びエネルギーを除く総合指数

令和6年9月 …106.4

前月比 ( 0.0%) 前年同月比 ( + 2.1%)



生鮮食品及びエネルギーを除く総合は106.4となり、前月と同じ水準になった。