

# 大分県感染症発生動向調査（週報）

## <2024年41週(10月07日～10月13日)>

### 【コメント】

- 手足口病の定点当りの報告数が引き続き増加しています。アルコール消毒は効果がうすいため、石鹸でのていねいな手洗いやタオルの共用を避けるなど、感染予防対策を徹底してください。
- 感染性胃腸炎の定点当りの報告数が、先週と比較して増加しています。
- マイコプラズマ肺炎が引き続き多く報告されています。発熱や痰を伴わない咳が続く場合は、早めに医療機関への受診を検討してください。
- A群溶血性レンサ球菌咽頭炎の定点当りの報告数は、先週と比較して横ばいです。
- 様々な感染症の患者が報告されているため、石鹸での手洗いの励行、咳エチケット、定期的な換気、場面に応じたマスク着用など、感染予防対策をお願いします。

### 【全数報告】

二類感染症： 結核 4件  
                  東部 2件（患者1、無症状病原体保有者1）  
                  大分市 2件（患者2）

三類感染症： 報告なし

麻疹： 報告なし

風疹： 報告なし

百日咳： 報告なし

### 【定点報告：報告の多い感染症順】（ ）内は定点当りの報告数

- 1 手足口病  
南部(25.00)、北部(16.50)、東部(13.14)
- 2 感染性胃腸炎  
大分市(17.91)、東部(12.00)、南部(2.33)
- 3 マイコプラズマ肺炎（小児科）  
大分市(10.55)、東部(4.29)、北部(3.00)
- 4 A群溶血性レンサ球菌咽頭炎  
南部(6.33)、東部(5.57)、大分市(3.36)
- 5 COVID-19（新型コロナウイルス感染症）  
豊肥(1.80)、大分市(1.18)、東部(1.17)

\*あなたの街の感染症情報（大分県）

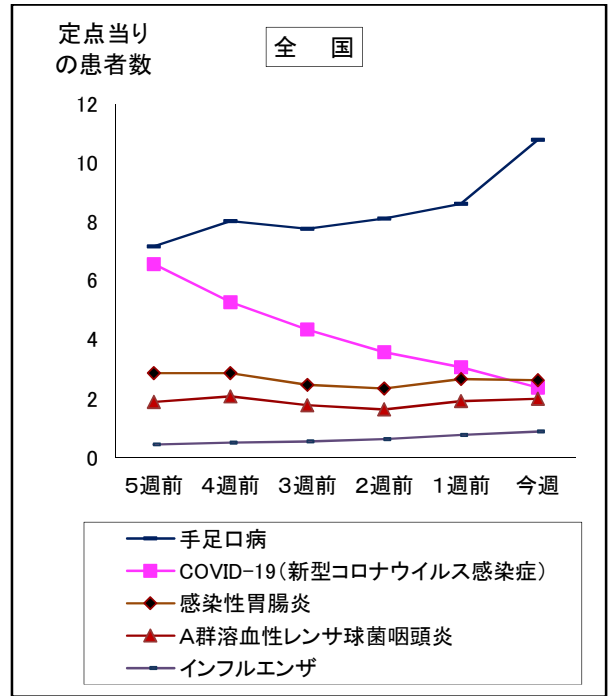
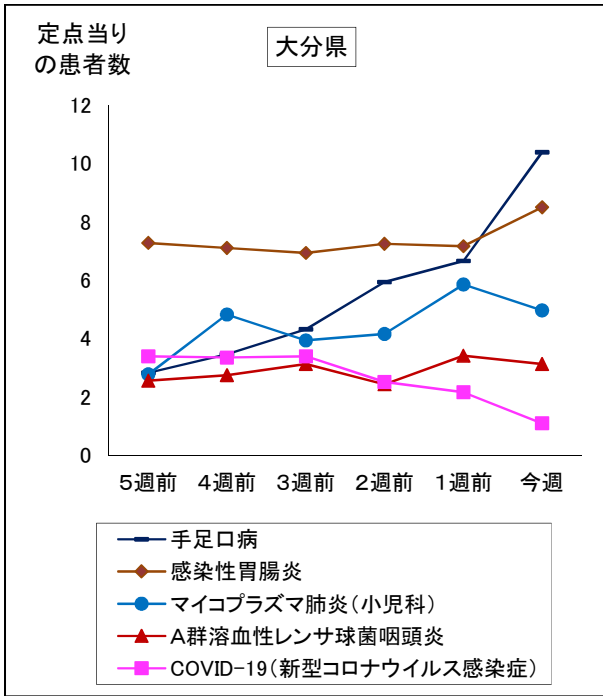
<<https://www.pref.oita.jp/soshiki/12220/kansen.html>>

\*国立感染症研究所感染症情報センターホームページ

<<https://www.niid.go.jp/niid/ja/from-idsc.html>>

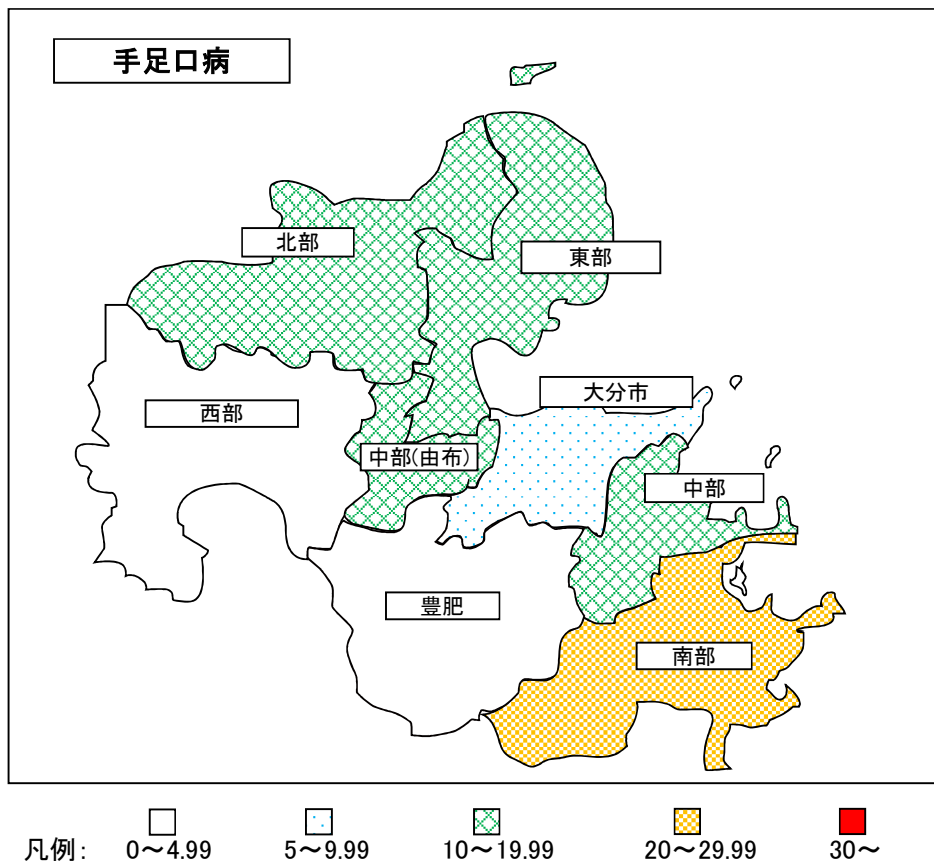
\*海外渡航者のための感染症情報（厚生労働省 検疫所）

<<http://www.forth.go.jp/>>



2024年41週(10月07日～10月13日)

| 大分県 |                        |     |      | 全国 |                        |        |        |
|-----|------------------------|-----|------|----|------------------------|--------|--------|
| 順位  | 疾患名                    | 患者数 | 前週比較 | 順位 | 疾患名                    | 患者数    | 前週比較   |
| 1位  | 手足口病                   | 374 | +134 | 1位 | 手足口病                   | 33,760 | +6,676 |
| 2位  | 感染性胃腸炎                 | 306 | +48  | 2位 | COVID-19(新型コロナウイルス感染症) | 11,717 | -3,478 |
| 3位  | マイコプラズマ肺炎(小児科)         | 179 | -32  | 3位 | 感染性胃腸炎                 | 8,237  | -165   |
| 4位  | A群溶血性レンサ球菌咽頭炎          | 113 | -10  | 4位 | A群溶血性レンサ球菌咽頭炎          | 6,262  | +222   |
| 5位  | COVID-19(新型コロナウイルス感染症) | 64  | -62  | 5位 | インフルエンザ                | 4,391  | +559   |



報告数・定点当り報告数、疾病・保健所・性別(総数)

2024年41週(10月07日～10月13日)

| 大分県       | インフルエンザ  |             | COVID-19  |             | RSウイルス感染症 |             | 咽頭結膜熱     |             | A群溶血性レンサ球菌咽頭炎 |             | 感染性胃腸炎     |             | 水痘       |             | 手足口病       |              |
|-----------|----------|-------------|-----------|-------------|-----------|-------------|-----------|-------------|---------------|-------------|------------|-------------|----------|-------------|------------|--------------|
|           | 報告数      | 定点当り        | 報告数       | 定点当り        | 報告数       | 定点当り        | 報告数       | 定点当り        | 報告数           | 定点当り        | 報告数        | 定点当り        | 報告数      | 定点当り        | 報告数        | 定点当り         |
| <b>総数</b> | <b>5</b> | <b>0.09</b> | <b>64</b> | <b>1.10</b> | <b>20</b> | <b>0.56</b> | <b>13</b> | <b>0.36</b> | <b>113</b>    | <b>3.14</b> | <b>306</b> | <b>8.50</b> | <b>5</b> | <b>0.14</b> | <b>374</b> | <b>10.39</b> |
| 東部        | 2        | 0.17        | 14        | 1.17        | 10        | 1.43        | 4         | 0.57        | 39            | 5.57        | 84         | 12.00       | 5        | 0.71        | 92         | 13.14        |
| 中部        | 0        | 0.00        | 2         | 0.50        | 0         | 0.00        | 0         | 0.00        | 1             | 0.33        | 5          | 1.67        | 0        | 0.00        | 37         | 12.33        |
| 南部        | 0        | 0.00        | 6         | 1.20        | 1         | 0.33        | 0         | 0.00        | 19            | 6.33        | 7          | 2.33        | 0        | 0.00        | 75         | 25.00        |
| 豊肥        | 0        | 0.00        | 9         | 1.80        | 0         | 0.00        | 0         | 0.00        | 1             | 0.33        | 0          | 0.00        | 0        | 0.00        | 2          | 0.67         |
| 西部        | 0        | 0.00        | 4         | 0.80        | 0         | 0.00        | 2         | 0.67        | 3             | 1.00        | 0          | 0.00        | 0        | 0.00        | 9          | 3.00         |
| 北部        | 0        | 0.00        | 9         | 0.90        | 1         | 0.17        | 1         | 0.17        | 13            | 2.17        | 13         | 2.17        | 0        | 0.00        | 99         | 16.50        |
| 大分市       | 3        | 0.18        | 20        | 1.18        | 8         | 0.73        | 6         | 0.55        | 37            | 3.36        | 197        | 17.91       | 0        | 0.00        | 60         | 5.45         |

| 大分県       | 伝染性紅斑    |             | 突発性発疹     |             | ヘルパンギーナ   |             | 流行性耳下腺炎  |             | 急性出血性結膜炎 |             | 流行性角結膜炎  |             |
|-----------|----------|-------------|-----------|-------------|-----------|-------------|----------|-------------|----------|-------------|----------|-------------|
|           | 報告数      | 定点当り        | 報告数       | 定点当り        | 報告数       | 定点当り        | 報告数      | 定点当り        | 報告数      | 定点当り        | 報告数      | 定点当り        |
| <b>総数</b> | <b>0</b> | <b>0.00</b> | <b>17</b> | <b>0.47</b> | <b>21</b> | <b>0.58</b> | <b>1</b> | <b>0.03</b> | <b>0</b> | <b>0.00</b> | <b>4</b> | <b>0.80</b> |
| 東部        | 0        | 0.00        | 5         | 0.71        | 9         | 1.29        | 1        | 0.14        | 0        | 0.00        | 1        | 0.50        |
| 中部        | 0        | 0.00        | 1         | 0.33        | 0         | 0.00        | 0        | 0.00        | 0        | 0.00        | 0        | 0.00        |
| 南部        | 0        | 0.00        | 1         | 0.33        | 0         | 0.00        | 0        | 0.00        | 0        | 0.00        | 0        | 0.00        |
| 豊肥        | 0        | 0.00        | 0         | 0.00        | 0         | 0.00        | 0        | 0.00        | 0        | 0.00        | 0        | 0.00        |
| 西部        | 0        | 0.00        | 0         | 0.00        | 1         | 0.33        | 0        | 0.00        | 0        | 0.00        | 0        | 0.00        |
| 北部        | 0        | 0.00        | 3         | 0.50        | 3         | 0.50        | 0        | 0.00        | 0        | 0.00        | 0        | 0.00        |
| 大分市       | 0        | 0.00        | 7         | 0.64        | 8         | 0.73        | 0        | 0.00        | 0        | 0.00        | 3        | 1.00        |

| (全数報告)<br>40週 | 麻しん<br>報告数 | 風しん<br>報告数 | 百日咳<br>報告数 |
|---------------|------------|------------|------------|
| <b>総数</b>     | <b>0</b>   | <b>0</b>   | <b>0</b>   |
| 東部            | 0          | 0          | 0          |
| 中部            | 0          | 0          | 0          |
| 南部            | 0          | 0          | 0          |
| 豊肥            | 0          | 0          | 0          |
| 西部            | 0          | 0          | 0          |
| 北部            | 0          | 0          | 0          |
| 大分市           | 0          | 0          | 0          |

| 大分県       | 細菌性髄膜炎   |             | 無菌性髄膜炎   |             | マイコプラズマ肺炎 |             | クラミジア肺炎  |             | 感染性胃腸炎(ロタウイルス) |             | マイコプラズマ肺炎(小児科)県独自 |             |
|-----------|----------|-------------|----------|-------------|-----------|-------------|----------|-------------|----------------|-------------|-------------------|-------------|
|           | 報告数      | 定点当り        | 報告数      | 定点当り        | 報告数       | 定点当り        | 報告数      | 定点当り        | 報告数            | 定点当り        | 報告数               | 定点当り        |
| <b>総数</b> | <b>0</b> | <b>0.00</b> | <b>0</b> | <b>0.00</b> | <b>16</b> | <b>1.45</b> | <b>0</b> | <b>0.00</b> | <b>0</b>       | <b>0.00</b> | <b>179</b>        | <b>4.97</b> |
| 東部        | 0        | 0.00        | 0        | 0.00        | 2         | 1.00        | 0        | 0.00        | 0              | 0.00        | 30                | 4.29        |
| 中部        | 0        | 0.00        | 0        | 0.00        | 0         | 0.00        | 0        | 0.00        | 0              | 0.00        | 7                 | 2.33        |
| 南部        | 0        | 0.00        | 0        | 0.00        | 0         | 0.00        | 0        | 0.00        | 0              | 0.00        | 4                 | 1.33        |
| 豊肥        | 0        | 0.00        | 0        | 0.00        | 0         | 0.00        | 0        | 0.00        | 0              | 0.00        | 1                 | 0.33        |
| 西部        | 0        | 0.00        | 0        | 0.00        | 4         | 4.00        | 0        | 0.00        | 0              | 0.00        | 3                 | 1.00        |
| 北部        | 0        | 0.00        | 0        | 0.00        | 10        | 5.00        | 0        | 0.00        | 0              | 0.00        | 18                | 3.00        |
| 大分市       | 0        | 0.00        | 0        | 0.00        | 0         | 0.00        | 0        | 0.00        | 0              | 0.00        | 116               | 10.55       |

| (全数報告)<br>41週 | 麻しん<br>報告数 | 風しん<br>報告数 | 百日咳<br>報告数 |
|---------------|------------|------------|------------|
| <b>総数</b>     | <b>0</b>   | <b>0</b>   | <b>0</b>   |
| 東部            | 0          | 0          | 0          |
| 中部            | 0          | 0          | 0          |
| 南部            | 0          | 0          | 0          |
| 豊肥            | 0          | 0          | 0          |
| 西部            | 0          | 0          | 0          |
| 北部            | 0          | 0          | 0          |
| 大分市           | 0          | 0          | 0          |

報告数・定点当り報告数、疾病・保健所・性別(男)

2024年41週(10月07日～10月13日)

| 大分県 | インフルエンザ |      | COVID-19 |      | RSウイルス感染症 |      | 咽頭結膜熱 |      | A群溶血性レンサ球菌咽頭炎 |      | 感染性胃腸炎 |       | 水痘  |      | 手足口病 |       |
|-----|---------|------|----------|------|-----------|------|-------|------|---------------|------|--------|-------|-----|------|------|-------|
|     | 報告数     | 定点当り | 報告数      | 定点当り | 報告数       | 定点当り | 報告数   | 定点当り | 報告数           | 定点当り | 報告数    | 定点当り  | 報告数 | 定点当り | 報告数  | 定点当り  |
| 総数  | 0       | 0.00 | 34       | 0.59 | 14        | 0.39 | 7     | 0.19 | 66            | 1.83 | 169    | 4.69  | 3   | 0.08 | 195  | 5.42  |
| 東部  | 0       | 0.00 | 8        | 0.67 | 7         | 1.00 | 3     | 0.43 | 21            | 3.00 | 38     | 5.43  | 3   | 0.43 | 43   | 6.14  |
| 中部  | 0       | 0.00 | 0        | 0.00 | 0         | 0.00 | 0     | 0.00 | 0             | 0.00 | 3      | 1.00  | 0   | 0.00 | 15   | 5.00  |
| 南部  | 0       | 0.00 | 4        | 0.80 | 0         | 0.00 | 0     | 0.00 | 10            | 3.33 | 5      | 1.67  | 0   | 0.00 | 37   | 12.33 |
| 豊肥  | 0       | 0.00 | 4        | 0.80 | 0         | 0.00 | 0     | 0.00 | 1             | 0.33 | 0      | 0.00  | 0   | 0.00 | 1    | 0.33  |
| 西部  | 0       | 0.00 | 4        | 0.80 | 0         | 0.00 | 1     | 0.33 | 3             | 1.00 | 0      | 0.00  | 0   | 0.00 | 4    | 1.33  |
| 北部  | 0       | 0.00 | 6        | 0.60 | 1         | 0.17 | 0     | 0.00 | 8             | 1.33 | 8      | 1.33  | 0   | 0.00 | 57   | 9.50  |
| 大分市 | 0       | 0.00 | 8        | 0.47 | 6         | 0.55 | 3     | 0.27 | 23            | 2.09 | 115    | 10.45 | 0   | 0.00 | 38   | 3.45  |

| 大分県 | 伝染性紅斑 |      | 突発性発疹 |      | ヘルパンギーナ |      | 流行性耳下腺炎 |      | 急性出血性結膜炎 |      | 流行性角結膜炎 |      |
|-----|-------|------|-------|------|---------|------|---------|------|----------|------|---------|------|
|     | 報告数   | 定点当り | 報告数   | 定点当り | 報告数     | 定点当り | 報告数     | 定点当り | 報告数      | 定点当り | 報告数     | 定点当り |
| 総数  | 0     | 0.00 | 10    | 0.28 | 7       | 0.19 | 1       | 0.03 | 0        | 0.00 | 1       | 0.20 |
| 東部  | 0     | 0.00 | 3     | 0.43 | 1       | 0.14 | 1       | 0.14 | 0        | 0.00 | 1       | 0.50 |
| 中部  | 0     | 0.00 | 1     | 0.33 | 0       | 0.00 | 0       | 0.00 | 0        | 0.00 | 0       | 0.00 |
| 南部  | 0     | 0.00 | 1     | 0.33 | 0       | 0.00 | 0       | 0.00 | 0        | 0.00 | 0       | 0.00 |
| 豊肥  | 0     | 0.00 | 0     | 0.00 | 0       | 0.00 | 0       | 0.00 | 0        | 0.00 | 0       | 0.00 |
| 西部  | 0     | 0.00 | 0     | 0.00 | 1       | 0.33 | 0       | 0.00 | 0        | 0.00 | 0       | 0.00 |
| 北部  | 0     | 0.00 | 1     | 0.17 | 0       | 0.00 | 0       | 0.00 | 0        | 0.00 | 0       | 0.00 |
| 大分市 | 0     | 0.00 | 4     | 0.36 | 5       | 0.45 | 0       | 0.00 | 0        | 0.00 | 0       | 0.00 |

| (全数報告)<br>40週 | 麻しん<br>報告数 | 風しん<br>報告数 | 百日咳<br>報告数 |
|---------------|------------|------------|------------|
| 総数            | 0          | 0          | 0          |
| 東部            | 0          | 0          | 0          |
| 中部            | 0          | 0          | 0          |
| 南部            | 0          | 0          | 0          |
| 豊肥            | 0          | 0          | 0          |
| 西部            | 0          | 0          | 0          |
| 北部            | 0          | 0          | 0          |
| 大分市           | 0          | 0          | 0          |

| 大分県 | 細菌性髄膜炎 |      | 無菌性髄膜炎 |      | マイコプラズマ肺炎 |      | クラミジア肺炎 |      | 感染性胃腸炎(ロタウイルス) |      | マイコプラズマ肺炎(小児科)県独自 |      |
|-----|--------|------|--------|------|-----------|------|---------|------|----------------|------|-------------------|------|
|     | 報告数    | 定点当り | 報告数    | 定点当り | 報告数       | 定点当り | 報告数     | 定点当り | 報告数            | 定点当り | 報告数               | 定点当り |
| 総数  | 0      | 0.00 | 0      | 0.00 | 13        | 1.18 | 0       | 0.00 | 0              | 0.00 | 90                | 2.50 |
| 東部  | 0      | 0.00 | 0      | 0.00 | 2         | 1.00 | 0       | 0.00 | 0              | 0.00 | 17                | 2.43 |
| 中部  | 0      | 0.00 | 0      | 0.00 | 0         | 0.00 | 0       | 0.00 | 0              | 0.00 | 3                 | 1.00 |
| 南部  | 0      | 0.00 | 0      | 0.00 | 0         | 0.00 | 0       | 0.00 | 0              | 0.00 | 3                 | 1.00 |
| 豊肥  | 0      | 0.00 | 0      | 0.00 | 0         | 0.00 | 0       | 0.00 | 0              | 0.00 | 0                 | 0.00 |
| 西部  | 0      | 0.00 | 0      | 0.00 | 3         | 3.00 | 0       | 0.00 | 0              | 0.00 | 1                 | 0.33 |
| 北部  | 0      | 0.00 | 0      | 0.00 | 8         | 4.00 | 0       | 0.00 | 0              | 0.00 | 10                | 1.67 |
| 大分市 | 0      | 0.00 | 0      | 0.00 | 0         | 0.00 | 0       | 0.00 | 0              | 0.00 | 56                | 5.09 |

| (全数報告)<br>41週 | 麻しん<br>報告数 | 風しん<br>報告数 | 百日咳<br>報告数 |
|---------------|------------|------------|------------|
| 総数            | 0          | 0          | 0          |
| 東部            | 0          | 0          | 0          |
| 中部            | 0          | 0          | 0          |
| 南部            | 0          | 0          | 0          |
| 豊肥            | 0          | 0          | 0          |
| 西部            | 0          | 0          | 0          |
| 北部            | 0          | 0          | 0          |
| 大分市           | 0          | 0          | 0          |

報告数・定点当り報告数、疾病・保健所・性別(女)

2024年41週(10月07日～10月13日)

| 大分県 | インフルエンザ |      | COVID-19 |      | RSウイルス感染症 |      | 咽頭結膜熱 |      | A群溶血性レンサ球菌咽頭炎 |      | 感染性胃腸炎 |      | 水痘  |      | 手足口病 |       |
|-----|---------|------|----------|------|-----------|------|-------|------|---------------|------|--------|------|-----|------|------|-------|
|     | 報告数     | 定点当り | 報告数      | 定点当り | 報告数       | 定点当り | 報告数   | 定点当り | 報告数           | 定点当り | 報告数    | 定点当り | 報告数 | 定点当り | 報告数  | 定点当り  |
| 総数  | 5       | 0.09 | 30       | 0.52 | 6         | 0.17 | 6     | 0.17 | 47            | 1.31 | 137    | 3.81 | 2   | 0.06 | 179  | 4.97  |
| 東部  | 2       | 0.17 | 6        | 0.50 | 3         | 0.43 | 1     | 0.14 | 18            | 2.57 | 46     | 6.57 | 2   | 0.29 | 49   | 7.00  |
| 中部  | 0       | 0.00 | 2        | 0.50 | 0         | 0.00 | 0     | 0.00 | 1             | 0.33 | 2      | 0.67 | 0   | 0.00 | 22   | 7.33  |
| 南部  | 0       | 0.00 | 2        | 0.40 | 1         | 0.33 | 0     | 0.00 | 9             | 3.00 | 2      | 0.67 | 0   | 0.00 | 38   | 12.67 |
| 豊肥  | 0       | 0.00 | 5        | 1.00 | 0         | 0.00 | 0     | 0.00 | 0             | 0.00 | 0      | 0.00 | 0   | 0.00 | 1    | 0.33  |
| 西部  | 0       | 0.00 | 0        | 0.00 | 0         | 0.00 | 1     | 0.33 | 0             | 0.00 | 0      | 0.00 | 0   | 0.00 | 5    | 1.67  |
| 北部  | 0       | 0.00 | 3        | 0.30 | 0         | 0.00 | 1     | 0.17 | 5             | 0.83 | 5      | 0.83 | 0   | 0.00 | 42   | 7.00  |
| 大分市 | 3       | 0.18 | 12       | 0.71 | 2         | 0.18 | 3     | 0.27 | 14            | 1.27 | 82     | 7.45 | 0   | 0.00 | 22   | 2.00  |

| 大分県 | 伝染性紅斑 |      | 突発性発疹 |      | ヘルパンギーナ |      | 流行性耳下腺炎 |      | 急性出血性結膜炎 |      | 流行性角結膜炎 |      |
|-----|-------|------|-------|------|---------|------|---------|------|----------|------|---------|------|
|     | 報告数   | 定点当り | 報告数   | 定点当り | 報告数     | 定点当り | 報告数     | 定点当り | 報告数      | 定点当り | 報告数     | 定点当り |
| 総数  | 0     | 0.00 | 7     | 0.19 | 14      | 0.39 | 0       | 0.00 | 0        | 0.00 | 3       | 0.60 |
| 東部  | 0     | 0.00 | 2     | 0.29 | 8       | 1.14 | 0       | 0.00 | 0        | 0.00 | 0       | 0.00 |
| 中部  | 0     | 0.00 | 0     | 0.00 | 0       | 0.00 | 0       | 0.00 | 0        | 0.00 | 0       | 0.00 |
| 南部  | 0     | 0.00 | 0     | 0.00 | 0       | 0.00 | 0       | 0.00 | 0        | 0.00 | 0       | 0.00 |
| 豊肥  | 0     | 0.00 | 0     | 0.00 | 0       | 0.00 | 0       | 0.00 | 0        | 0.00 | 0       | 0.00 |
| 西部  | 0     | 0.00 | 0     | 0.00 | 0       | 0.00 | 0       | 0.00 | 0        | 0.00 | 0       | 0.00 |
| 北部  | 0     | 0.00 | 2     | 0.33 | 3       | 0.50 | 0       | 0.00 | 0        | 0.00 | 0       | 0.00 |
| 大分市 | 0     | 0.00 | 3     | 0.27 | 3       | 0.27 | 0       | 0.00 | 0        | 0.00 | 3       | 1.00 |

| (全数報告)<br>40週 | 麻しん<br>報告数 | 風しん<br>報告数 | 百日咳<br>報告数 |
|---------------|------------|------------|------------|
| 総数            | 0          | 0          | 0          |
| 東部            | 0          | 0          | 0          |
| 中部            | 0          | 0          | 0          |
| 南部            | 0          | 0          | 0          |
| 豊肥            | 0          | 0          | 0          |
| 西部            | 0          | 0          | 0          |
| 北部            | 0          | 0          | 0          |
| 大分市           | 0          | 0          | 0          |

| 大分県 | 細菌性髄膜炎 |      | 無菌性髄膜炎 |      | マイコプラズマ肺炎 |      | クラミジア肺炎 |      | 感染性胃腸炎(ロタウイルス) |      | マイコプラズマ肺炎(小児科)県独自 |      |
|-----|--------|------|--------|------|-----------|------|---------|------|----------------|------|-------------------|------|
|     | 報告数    | 定点当り | 報告数    | 定点当り | 報告数       | 定点当り | 報告数     | 定点当り | 報告数            | 定点当り | 報告数               | 定点当り |
| 総数  | 0      | 0.00 | 0      | 0.00 | 3         | 0.27 | 0       | 0.00 | 0              | 0.00 | 89                | 2.47 |
| 東部  | 0      | 0.00 | 0      | 0.00 | 0         | 0.00 | 0       | 0.00 | 0              | 0.00 | 13                | 1.86 |
| 中部  | 0      | 0.00 | 0      | 0.00 | 0         | 0.00 | 0       | 0.00 | 0              | 0.00 | 4                 | 1.33 |
| 南部  | 0      | 0.00 | 0      | 0.00 | 0         | 0.00 | 0       | 0.00 | 0              | 0.00 | 1                 | 0.33 |
| 豊肥  | 0      | 0.00 | 0      | 0.00 | 0         | 0.00 | 0       | 0.00 | 0              | 0.00 | 1                 | 0.33 |
| 西部  | 0      | 0.00 | 0      | 0.00 | 1         | 1.00 | 0       | 0.00 | 0              | 0.00 | 2                 | 0.67 |
| 北部  | 0      | 0.00 | 0      | 0.00 | 2         | 1.00 | 0       | 0.00 | 0              | 0.00 | 8                 | 1.33 |
| 大分市 | 0      | 0.00 | 0      | 0.00 | 0         | 0.00 | 0       | 0.00 | 0              | 0.00 | 60                | 5.45 |

| (全数報告)<br>41週 | 麻しん<br>報告数 | 風しん<br>報告数 | 百日咳<br>報告数 |
|---------------|------------|------------|------------|
| 総数            | 0          | 0          | 0          |
| 東部            | 0          | 0          | 0          |
| 中部            | 0          | 0          | 0          |
| 南部            | 0          | 0          | 0          |
| 豊肥            | 0          | 0          | 0          |
| 西部            | 0          | 0          | 0          |
| 北部            | 0          | 0          | 0          |
| 大分市           | 0          | 0          | 0          |

報告数・定点当り報告数、性・年齢階級・疾患別(その1)

2024年41週(10月07日～10月13日)

| 大分県<br>(男女合計)     | 疾患1～15<br>(疾患16～20) | 総数    | ～5ヶ月<br>(0歳) | ～11ヶ月<br>(1-4) | 1歳<br>(5-9) | 2歳<br>(10-14) | 3歳<br>(15-19) | 4歳<br>(20-24) | 5歳<br>(25-29) | 6歳<br>(30-34) | 7歳<br>(35-39) | 8歳<br>(40-44) |
|-------------------|---------------------|-------|--------------|----------------|-------------|---------------|---------------|---------------|---------------|---------------|---------------|---------------|
| 1.インフルエンザ         | 報告数                 | 5     | 0            | 1              | 0           | 0             | 0             | 0             | 0             | 0             | 0             | 0             |
|                   | 定点当り報告数             | 0.09  | 0.00         | 0.02           | 0.00        | 0.00          | 0.00          | 0.00          | 0.00          | 0.00          | 0.00          | 0.00          |
| 2.COVID-19        | 報告数                 | 64    | 0            | 1              | 0           | 0             | 1             | 1             | 0             | 0             | 0             | 0             |
|                   | 定点当り報告数             | 1.10  | 0.00         | 0.02           | 0.00        | 0.00          | 0.02          | 0.02          | 0.00          | 0.00          | 0.00          | 0.00          |
| 3.RSウイルス感染症       | 報告数                 | 20    | 2            | 5              | 5           | 7             | 1             | 0             | 0             | 0             | 0             | 0             |
|                   | 定点当り報告数             | 0.56  | 0.06         | 0.14           | 0.14        | 0.19          | 0.03          | 0.00          | 0.00          | 0.00          | 0.00          | 0.00          |
| 4.咽頭結膜熱           | 報告数                 | 13    | 0            | 0              | 4           | 1             | 1             | 5             | 0             | 0             | 1             | 0             |
|                   | 定点当り報告数             | 0.36  | 0.00         | 0.00           | 0.11        | 0.03          | 0.03          | 0.14          | 0.00          | 0.00          | 0.03          | 0.00          |
| 5.A群溶血性レンサ球菌咽頭炎   | 報告数                 | 113   | 0            | 0              | 0           | 4             | 8             | 8             | 14            | 15            | 12            | 13            |
|                   | 定点当り報告数             | 3.14  | 0.00         | 0.00           | 0.00        | 0.11          | 0.22          | 0.22          | 0.39          | 0.42          | 0.33          | 0.36          |
| 6.感染性胃腸炎          | 報告数                 | 306   | 13           | 17             | 42          | 26            | 34            | 36            | 22            | 16            | 22            | 11            |
|                   | 定点当り報告数             | 8.50  | 0.36         | 0.47           | 1.17        | 0.72          | 0.94          | 1.00          | 0.61          | 0.44          | 0.61          | 0.31          |
| 7.水痘              | 報告数                 | 5     | 0            | 0              | 0           | 1             | 1             | 0             | 0             | 0             | 1             | 1             |
|                   | 定点当り報告数             | 0.14  | 0.00         | 0.00           | 0.00        | 0.03          | 0.03          | 0.00          | 0.00          | 0.00          | 0.03          | 0.03          |
| 8.手足口病            | 報告数                 | 374   | 1            | 14             | 109         | 82            | 49            | 32            | 28            | 20            | 16            | 12            |
|                   | 定点当り報告数             | 10.39 | 0.03         | 0.39           | 3.03        | 2.28          | 1.36          | 0.89          | 0.78          | 0.56          | 0.44          | 0.33          |
| 9.伝染性紅斑           | 報告数                 | 0     | 0            | 0              | 0           | 0             | 0             | 0             | 0             | 0             | 0             | 0             |
|                   | 定点当り報告数             | 0.00  | 0.00         | 0.00           | 0.00        | 0.00          | 0.00          | 0.00          | 0.00          | 0.00          | 0.00          | 0.00          |
| 10.突発性発疹          | 報告数                 | 17    | 0            | 8              | 6           | 2             | 0             | 1             | 0             | 0             | 0             | 0             |
|                   | 定点当り報告数             | 0.47  | 0.00         | 0.22           | 0.17        | 0.06          | 0.00          | 0.03          | 0.00          | 0.00          | 0.00          | 0.00          |
| 11.ヘルパンギーナ        | 報告数                 | 21    | 0            | 5              | 3           | 2             | 1             | 6             | 1             | 0             | 1             | 0             |
|                   | 定点当り報告数             | 0.58  | 0.00         | 0.14           | 0.08        | 0.06          | 0.03          | 0.17          | 0.03          | 0.00          | 0.03          | 0.00          |
| 12.流行性耳下腺炎        | 報告数                 | 1     | 0            | 0              | 0           | 0             | 0             | 1             | 0             | 0             | 0             | 0             |
|                   | 定点当り報告数             | 0.03  | 0.00         | 0.00           | 0.00        | 0.00          | 0.00          | 0.03          | 0.00          | 0.00          | 0.00          | 0.00          |
| 13.マイコプラズマ肺炎(小児科) | 報告数                 | 179   | 0            | 1              | 2           | 4             | 17            | 10            | 19            | 17            | 16            | 20            |
|                   | 定点当り報告数             | 4.97  | 0.00         | 0.03           | 0.06        | 0.11          | 0.47          | 0.28          | 0.53          | 0.47          | 0.44          | 0.56          |
| 14.急性出血性結膜炎       | 報告数                 | 0     | 0            | 0              | 0           | 0             | 0             | 0             | 0             | 0             | 0             | 0             |
|                   | 定点当り報告数             | 0.00  | 0.00         | 0.00           | 0.00        | 0.00          | 0.00          | 0.00          | 0.00          | 0.00          | 0.00          | 0.00          |
| 15.流行性角結膜炎        | 報告数                 | 4     | 0            | 0              | 0           | 0             | 0             | 0             | 0             | 0             | 0             | 0             |
|                   | 定点当り報告数             | 0.80  | 0.00         | 0.00           | 0.00        | 0.00          | 0.00          | 0.00          | 0.00          | 0.00          | 0.00          | 0.00          |
| 16.細菌性髄膜炎         | 報告数                 | 0     | 0            | 0              | 0           | 0             | 0             | 0             | 0             | 0             | 0             | 0             |
|                   | 定点当り報告数             | 0.00  | 0.00         | 0.00           | 0.00        | 0.00          | 0.00          | 0.00          | 0.00          | 0.00          | 0.00          | 0.00          |
| 17.無菌性髄膜炎         | 報告数                 | 0     | 0            | 0              | 0           | 0             | 0             | 0             | 0             | 0             | 0             | 0             |
|                   | 定点当り報告数             | 0.00  | 0.00         | 0.00           | 0.00        | 0.00          | 0.00          | 0.00          | 0.00          | 0.00          | 0.00          | 0.00          |
| 18.マイコプラズマ肺炎      | 報告数                 | 16    | 0            | 1              | 6           | 8             | 1             | 0             | 0             | 0             | 0             | 0             |
|                   | 定点当り報告数             | 1.45  | 0.00         | 0.09           | 0.55        | 0.73          | 0.09          | 0.00          | 0.00          | 0.00          | 0.00          | 0.00          |
| 19.クラミジア肺炎        | 報告数                 | 0     | 0            | 0              | 0           | 0             | 0             | 0             | 0             | 0             | 0             | 0             |
|                   | 定点当り報告数             | 0.00  | 0.00         | 0.00           | 0.00        | 0.00          | 0.00          | 0.00          | 0.00          | 0.00          | 0.00          | 0.00          |
| 20.感染性胃腸炎(ロタウイルス) | 報告数                 | 0     | 0            | 0              | 0           | 0             | 0             | 0             | 0             | 0             | 0             | 0             |
|                   | 定点当り報告数             | 0.00  | 0.00         | 0.00           | 0.00        | 0.00          | 0.00          | 0.00          | 0.00          | 0.00          | 0.00          | 0.00          |

報告数・定点当り報告数、性・年齢階級・疾患別(その2)

2024年41週(10月07日～10月13日)

| 大分県<br>(男女合計)     | 疾患1～15<br>(疾患16～20) | 9歳<br>(45-49) | 10～14<br>(50-54) | 15～19<br>(55-59) | 20～29<br>(60-64) | 30～39<br>(65-69) | 40～49<br>70歳- | 50～59 | 60～69 | 70～79 | 80歳～ |
|-------------------|---------------------|---------------|------------------|------------------|------------------|------------------|---------------|-------|-------|-------|------|
| 1.インフルエンザ         | 報告数                 | 0             | 2                | 0                | 0                | 0                | 0             | 1     | 1     | 0     | 0    |
|                   | 定点当り報告数             | 0.00          | 0.03             | 0.00             | 0.00             | 0.00             | 0.00          | 0.02  | 0.02  | 0.00  | 0.00 |
| 2.COVID-19        | 報告数                 | 1             | 12               | 5                | 2                | 5                | 6             | 13    | 6     | 4     | 7    |
|                   | 定点当り報告数             | 0.02          | 0.21             | 0.09             | 0.03             | 0.09             | 0.10          | 0.22  | 0.10  | 0.07  | 0.12 |
| 3.RSウイルス感染症       | 報告数                 | 0             | 0                | 0                | 0                | 0                | 0             | 0     | 0     | 0     | 0    |
|                   | 定点当り報告数             | 0.00          | 0.00             | 0.00             | 0.00             | 0.00             | 0.00          | 0.00  | 0.00  | 0.00  | 0.00 |
| 4.咽頭結膜熱           | 報告数                 | 1             | 0                | 0                | 0                | 0                | 0             | 0     | 0     | 0     | 0    |
|                   | 定点当り報告数             | 0.03          | 0.00             | 0.00             | 0.00             | 0.00             | 0.00          | 0.00  | 0.00  | 0.00  | 0.00 |
| 5.A群溶血性レンサ球菌咽頭炎   | 報告数                 | 14            | 20               | 1                | 4                | 0                | 0             | 0     | 0     | 0     | 0    |
|                   | 定点当り報告数             | 0.39          | 0.56             | 0.03             | 0.11             | 0.00             | 0.00          | 0.00  | 0.00  | 0.00  | 0.00 |
| 6.感染性胃腸炎          | 報告数                 | 22            | 35               | 7                | 3                | 0                | 0             | 0     | 0     | 0     | 0    |
|                   | 定点当り報告数             | 0.61          | 0.97             | 0.19             | 0.08             | 0.00             | 0.00          | 0.00  | 0.00  | 0.00  | 0.00 |
| 7.水痘              | 報告数                 | 0             | 1                | 0                | 0                | 0                | 0             | 0     | 0     | 0     | 0    |
|                   | 定点当り報告数             | 0.00          | 0.03             | 0.00             | 0.00             | 0.00             | 0.00          | 0.00  | 0.00  | 0.00  | 0.00 |
| 8.手足口病            | 報告数                 | 5             | 5                | 1                | 0                | 0                | 0             | 0     | 0     | 0     | 0    |
|                   | 定点当り報告数             | 0.14          | 0.14             | 0.03             | 0.00             | 0.00             | 0.00          | 0.00  | 0.00  | 0.00  | 0.00 |
| 9.伝染性紅斑           | 報告数                 | 0             | 0                | 0                | 0                | 0                | 0             | 0     | 0     | 0     | 0    |
|                   | 定点当り報告数             | 0.00          | 0.00             | 0.00             | 0.00             | 0.00             | 0.00          | 0.00  | 0.00  | 0.00  | 0.00 |
| 10.突発性発疹          | 報告数                 | 0             | 0                | 0                | 0                | 0                | 0             | 0     | 0     | 0     | 0    |
|                   | 定点当り報告数             | 0.00          | 0.00             | 0.00             | 0.00             | 0.00             | 0.00          | 0.00  | 0.00  | 0.00  | 0.00 |
| 11.ヘルパンギーナ        | 報告数                 | 1             | 1                | 0                | 0                | 0                | 0             | 0     | 0     | 0     | 0    |
|                   | 定点当り報告数             | 0.03          | 0.03             | 0.00             | 0.00             | 0.00             | 0.00          | 0.00  | 0.00  | 0.00  | 0.00 |
| 12.流行性耳下腺炎        | 報告数                 | 0             | 0                | 0                | 0                | 0                | 0             | 0     | 0     | 0     | 0    |
|                   | 定点当り報告数             | 0.00          | 0.00             | 0.00             | 0.00             | 0.00             | 0.00          | 0.00  | 0.00  | 0.00  | 0.00 |
| 13.マイコプラズマ肺炎(小児科) | 報告数                 | 24            | 41               | 7                | 1                | 0                | 0             | 0     | 0     | 0     | 0    |
|                   | 定点当り報告数             | 0.67          | 1.14             | 0.19             | 0.03             | 0.00             | 0.00          | 0.00  | 0.00  | 0.00  | 0.00 |
| 14.急性出血性結膜炎       | 報告数                 | 0             | 0                | 0                | 0                | 0                | 0             | 0     | 0     | 0     | 0    |
|                   | 定点当り報告数             | 0.00          | 0.00             | 0.00             | 0.00             | 0.00             | 0.00          | 0.00  | 0.00  | 0.00  | 0.00 |
| 15.流行性角結膜炎        | 報告数                 | 0             | 0                | 1                | 1                | 1                | 0             | 0     | 1     | 0     | 0    |
|                   | 定点当り報告数             | 0.00          | 0.00             | 0.20             | 0.20             | 0.20             | 0.00          | 0.00  | 0.20  | 0.00  | 0.00 |
| 16.細菌性髄膜炎         | 報告数                 | 0             | 0                | 0                | 0                | 0                | 0             | 0     | 0     | 0     | 0    |
|                   | 定点当り報告数             | 0.00          | 0.00             | 0.00             | 0.00             | 0.00             | 0.00          | 0.00  | 0.00  | 0.00  | 0.00 |
| 17.無菌性髄膜炎         | 報告数                 | 0             | 0                | 0                | 0                | 0                | 0             | 0     | 0     | 0     | 0    |
|                   | 定点当り報告数             | 0.00          | 0.00             | 0.00             | 0.00             | 0.00             | 0.00          | 0.00  | 0.00  | 0.00  | 0.00 |
| 18.マイコプラズマ肺炎      | 報告数                 | 0             | 0                | 0                | 0                | 0                | 0             | 0     | 0     | 0     | 0    |
|                   | 定点当り報告数             | 0.00          | 0.00             | 0.00             | 0.00             | 0.00             | 0.00          | 0.00  | 0.00  | 0.00  | 0.00 |
| 19.クラミジア肺炎        | 報告数                 | 0             | 0                | 0                | 0                | 0                | 0             | 0     | 0     | 0     | 0    |
|                   | 定点当り報告数             | 0.00          | 0.00             | 0.00             | 0.00             | 0.00             | 0.00          | 0.00  | 0.00  | 0.00  | 0.00 |
| 20.感染性胃腸炎(ロタウイルス) | 報告数                 | 0             | 0                | 0                | 0                | 0                | 0             | 0     | 0     | 0     | 0    |
|                   | 定点当り報告数             | 0.00          | 0.00             | 0.00             | 0.00             | 0.00             | 0.00          | 0.00  | 0.00  | 0.00  | 0.00 |

5週間推移表  
2024年41週(10月07日～10月13日)

| 大分県<br>(男女合計)     |         | 合計    | 5週前  | 4週前  | 3週前  | 2週前  | 1週前  | 今週    |
|-------------------|---------|-------|------|------|------|------|------|-------|
| 1.インフルエンザ         | 報告数     | 22    | 1    | 5    | 5    | 4    | 2    | 5     |
|                   | 定点当り報告数 | 0.06  | 0.02 | 0.09 | 0.09 | 0.07 | 0.03 | 0.09  |
| 2.COVID-19        | 報告数     | 925   | 197  | 195  | 197  | 146  | 126  | 64    |
|                   | 定点当り報告数 | 2.66  | 3.40 | 3.36 | 3.40 | 2.52 | 2.17 | 1.10  |
| 3.RSウイルス感染症       | 報告数     | 193   | 56   | 46   | 33   | 21   | 17   | 20    |
|                   | 定点当り報告数 | 0.89  | 1.56 | 1.28 | 0.92 | 0.58 | 0.47 | 0.56  |
| 4.咽頭結膜熱           | 報告数     | 94    | 24   | 20   | 19   | 8    | 10   | 13    |
|                   | 定点当り報告数 | 0.44  | 0.67 | 0.56 | 0.53 | 0.22 | 0.28 | 0.36  |
| 5.A群溶血性レンサ球菌咽頭炎   | 報告数     | 628   | 92   | 99   | 113  | 88   | 123  | 113   |
|                   | 定点当り報告数 | 2.91  | 2.56 | 2.75 | 3.14 | 2.44 | 3.42 | 3.14  |
| 6.感染性胃腸炎          | 報告数     | 1,593 | 262  | 256  | 250  | 261  | 258  | 306   |
|                   | 定点当り報告数 | 7.38  | 7.28 | 7.11 | 6.94 | 7.25 | 7.17 | 8.50  |
| 7.水痘              | 報告数     | 37    | 12   | 6    | 5    | 2    | 7    | 5     |
|                   | 定点当り報告数 | 0.17  | 0.33 | 0.17 | 0.14 | 0.06 | 0.19 | 0.14  |
| 8.手足口病            | 報告数     | 1,211 | 102  | 125  | 156  | 214  | 240  | 374   |
|                   | 定点当り報告数 | 5.60  | 2.83 | 3.47 | 4.33 | 5.94 | 6.67 | 10.39 |
| 9.伝染性紅斑           | 報告数     | 4     | 1    | 0    | 0    | 2    | 1    | 0     |
|                   | 定点当り報告数 | 0.02  | 0.03 | 0.00 | 0.00 | 0.06 | 0.03 | 0.00  |
| 10.突発性発疹          | 報告数     | 112   | 22   | 18   | 15   | 22   | 18   | 17    |
|                   | 定点当り報告数 | 0.52  | 0.61 | 0.50 | 0.42 | 0.61 | 0.50 | 0.47  |
| 11.ヘルパンギーナ        | 報告数     | 158   | 19   | 32   | 35   | 28   | 23   | 21    |
|                   | 定点当り報告数 | 0.73  | 0.53 | 0.89 | 0.97 | 0.78 | 0.64 | 0.58  |
| 12.流行性耳下腺炎        | 報告数     | 11    | 0    | 6    | 0    | 3    | 1    | 1     |
|                   | 定点当り報告数 | 0.05  | 0.00 | 0.17 | 0.00 | 0.08 | 0.03 | 0.03  |
| 13.マイコプラズマ肺炎(小児科) | 報告数     | 956   | 100  | 174  | 142  | 150  | 211  | 179   |
|                   | 定点当り報告数 | 4.43  | 2.78 | 4.83 | 3.94 | 4.17 | 5.86 | 4.97  |
| 14.急性出血性結膜炎       | 報告数     | 0     | 0    | 0    | 0    | 0    | 0    | 0     |
|                   | 定点当り報告数 | 0.00  | 0.00 | 0.00 | 0.00 | 0.00 | 0.00 | 0.00  |
| 15.流行性角結膜炎        | 報告数     | 18    | 0    | 5    | 0    | 5    | 4    | 4     |
|                   | 定点当り報告数 | 0.60  | 0.00 | 1.00 | 0.00 | 1.00 | 0.80 | 0.80  |
| 16.細菌性髄膜炎         | 報告数     | 0     | 0    | 0    | 0    | 0    | 0    | 0     |
|                   | 定点当り報告数 | 0.00  | 0.00 | 0.00 | 0.00 | 0.00 | 0.00 | 0.00  |
| 17.無菌性髄膜炎         | 報告数     | 1     | 0    | 0    | 1    | 0    | 0    | 0     |
|                   | 定点当り報告数 | 0.02  | 0.00 | 0.00 | 0.09 | 0.00 | 0.00 | 0.00  |
| 18.マイコプラズマ肺炎      | 報告数     | 94    | 12   | 17   | 16   | 13   | 20   | 16    |
|                   | 定点当り報告数 | 1.42  | 1.09 | 1.55 | 1.45 | 1.18 | 1.82 | 1.45  |
| 19.クラミジア肺炎        | 報告数     | 0     | 0    | 0    | 0    | 0    | 0    | 0     |
|                   | 定点当り報告数 | 0.00  | 0.00 | 0.00 | 0.00 | 0.00 | 0.00 | 0.00  |
| 20.感染性胃腸炎(ロタウイルス) | 報告数     | 0     | 0    | 0    | 0    | 0    | 0    | 0     |
|                   | 定点当り報告数 | 0.00  | 0.00 | 0.00 | 0.00 | 0.00 | 0.00 | 0.00  |