

大分県感染症発生動向調査（週報）

<2024年39週(09月23日~09月29日)>

【コメント】

- 感染性胃腸炎の定点当りの報告数は、先週と比較して横ばいです。
- 手足口病の定点当りの報告数が、引き続き増加しています。アルコール消毒は効果がうすいため、石鹸でのていねいな手洗いやタオルの共用を避けるなど、感染予防対策を徹底してください。
- マイコプラズマ肺炎が、引き続き多く報告されています。発熱や痰を伴わない咳が続く場合は、早めに医療機関への受診を検討してください。
- COVID-19（新型コロナウイルス感染症）の定点当りの報告数は、先週と比較して減少しています。
- 様々な感染症の患者が報告されているため、石鹸での手洗いの励行、咳エチケット、場面に応じたマスク着用など、感染予防対策をお願いします。

【全数報告】

- 二類感染症： 結核 3件
 東部 2件（患者2）
 大分市 1件（患者1）
- 三類感染症： 腸管出血性大腸菌感染症 1件
 大分市 1件

- 麻疹： 報告なし
風疹： 報告なし
百日咳： 報告なし

【定点報告：報告の多い感染症順】（ ）内は定点当りの報告数

- 1 感染性胃腸炎
大分市(13.64)、東部(11.14)、北部(3.00)
- 2 手足口病
南部(17.00)、西部(10.67)、北部(6.17)
- 3 マイコプラズマ肺炎（小児科）
大分市(7.73)、東部(5.29)、中部(2.67)
- 4 COVID-19（新型コロナウイルス感染症）
東部(3.75)、豊肥(3.60)、南部(2.80)
- 5 A群溶血性レンサ球菌咽頭炎
南部(5.67)、東部(4.29)、大分市(2.45)

*あなたの街の感染症情報（大分県）

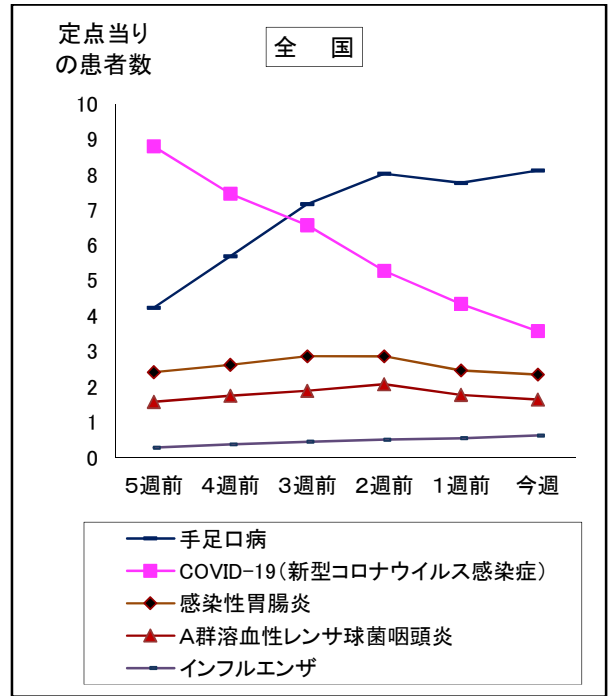
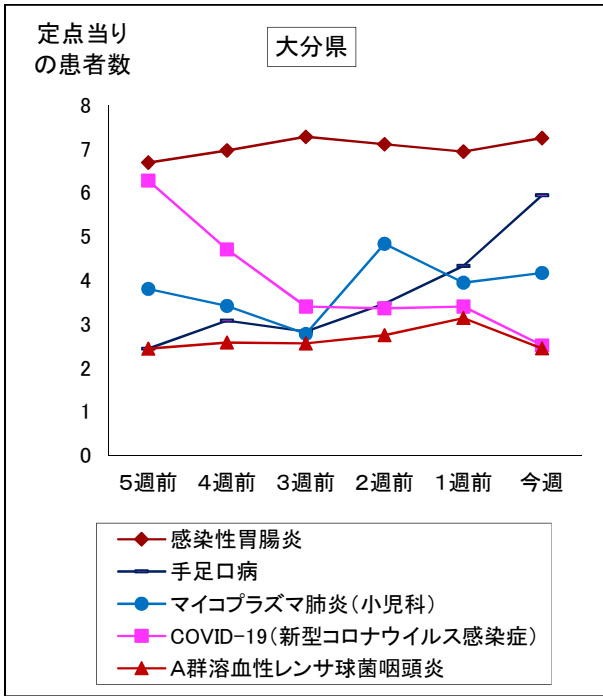
<<https://www.pref.oita.jp/soshiki/12220/kansen.html>>

*国立感染症研究所感染症情報センターホームページ

<<https://www.niid.go.jp/niid/ja/from-idsc.html>>

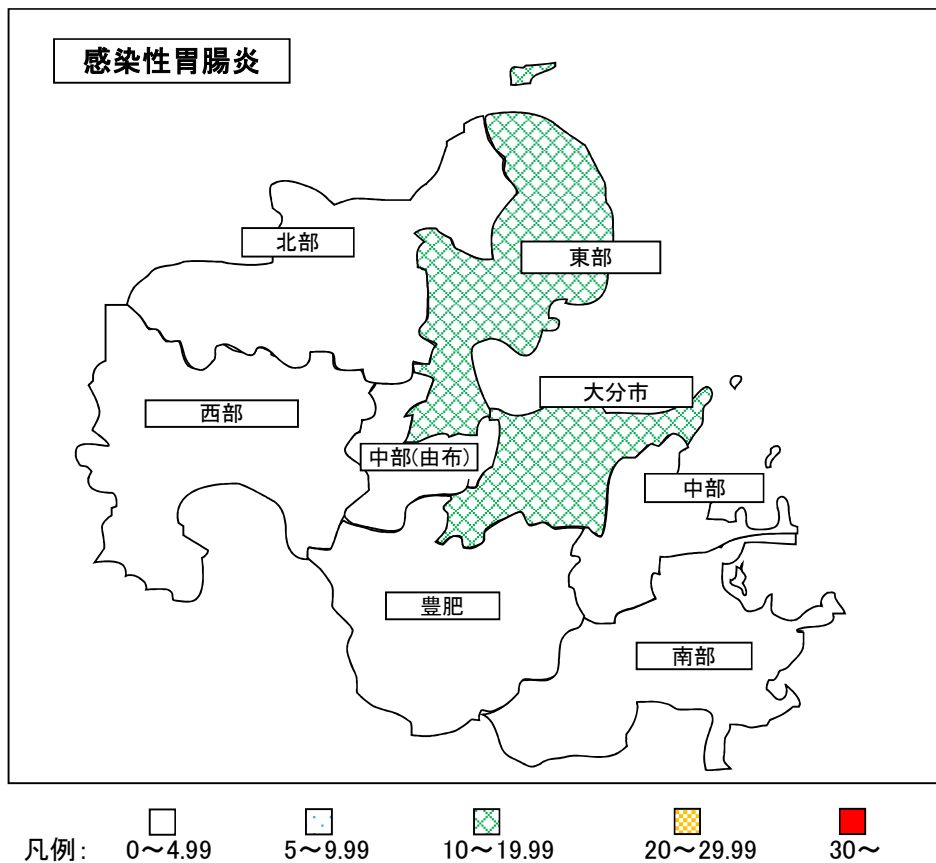
*海外渡航者のための感染症情報（厚生労働省 検疫所）

<<http://www.forth.go.jp/>>



2024年39週(09月23日～09月29日)

大分県				全国			
順位	疾患名	患者数	前週比較	順位	疾患名	患者数	前週比較
1位	感染性胃腸炎	261	+11	1位	手足口病	25,493	+1,195
2位	手足口病	214	+58	2位	COVID-19(新型コロナウイルス感染症)	17,674	-3,726
3位	マイコプラズマ肺炎(小児科)	150	+8	3位	感染性胃腸炎	7,391	-347
4位	COVID-19(新型コロナウイルス感染症)	146	-51	4位	A群溶血性レンサ球菌咽頭炎	5,141	-438
5位	A群溶血性レンサ球菌咽頭炎	88	-25	5位	インフルエンザ	3,124	+399



報告数・定点当り報告数、疾病・保健所・性別(総数)

2024年39週(09月23日～09月29日)

大分県	インフルエンザ		COVID-19		RSウイルス感染症		咽頭結膜熱		A群溶血性レンサ球菌咽頭炎		感染性胃腸炎		水痘		手足口病	
	報告数	定点当り	報告数	定点当り	報告数	定点当り	報告数	定点当り	報告数	定点当り	報告数	定点当り	報告数	定点当り	報告数	定点当り
総数	4	0.07	146	2.52	21	0.58	8	0.22	88	2.44	261	7.25	2	0.06	214	5.94
東部	1	0.08	45	3.75	6	0.86	3	0.43	30	4.29	78	11.14	0	0.00	20	2.86
中部	0	0.00	8	2.00	2	0.67	0	0.00	7	2.33	8	2.67	0	0.00	16	5.33
南部	0	0.00	14	2.80	0	0.00	0	0.00	17	5.67	4	1.33	1	0.33	51	17.00
豊肥	0	0.00	18	3.60	0	0.00	0	0.00	0	0.00	3	1.00	0	0.00	1	0.33
西部	0	0.00	6	1.20	0	0.00	0	0.00	0	0.00	0	0.00	0	0.00	32	10.67
北部	0	0.00	17	1.70	2	0.33	1	0.17	7	1.17	18	3.00	0	0.00	37	6.17
大分市	3	0.18	38	2.24	11	1.00	4	0.36	27	2.45	150	13.64	1	0.09	57	5.18

大分県	伝染性紅斑		突発性発疹		ヘルパンギーナ		流行性耳下腺炎		急性出血性結膜炎		流行性角結膜炎	
	報告数	定点当り	報告数	定点当り	報告数	定点当り	報告数	定点当り	報告数	定点当り	報告数	定点当り
総数	2	0.06	22	0.61	28	0.78	3	0.08	0	0.00	5	1.00
東部	1	0.14	7	1.00	5	0.71	0	0.00	0	0.00	0	0.00
中部	0	0.00	1	0.33	2	0.67	0	0.00	0	0.00	0	0.00
南部	0	0.00	1	0.33	0	0.00	0	0.00	0	0.00	0	0.00
豊肥	0	0.00	0	0.00	0	0.00	0	0.00	0	0.00	0	0.00
西部	0	0.00	1	0.33	0	0.00	0	0.00	0	0.00	0	0.00
北部	0	0.00	4	0.67	6	1.00	1	0.17	0	0.00	0	0.00
大分市	1	0.09	8	0.73	15	1.36	2	0.18	0	0.00	5	1.67

(全数報告) 38週	麻しん 報告数	風しん 報告数	百日咳 報告数
総数	0	0	1
東部	0	0	0
中部	0	0	0
南部	0	0	0
豊肥	0	0	0
西部	0	0	0
北部	0	0	0
大分市	0	0	1

大分県	細菌性髄膜炎		無菌性髄膜炎		マイコプラズマ肺炎		クラミジア肺炎		感染性胃腸炎(ロタウイルス)		マイコプラズマ肺炎(小児科)県独自	
	報告数	定点当り	報告数	定点当り	報告数	定点当り	報告数	定点当り	報告数	定点当り	報告数	定点当り
総数	0	0.00	0	0.00	13	1.18	0	0.00	0	0.00	150	4.17
東部	0	0.00	0	0.00	3	1.50	0	0.00	0	0.00	37	5.29
中部	0	0.00	0	0.00	0	0.00	0	0.00	0	0.00	8	2.67
南部	0	0.00	0	0.00	0	0.00	0	0.00	0	0.00	6	2.00
豊肥	0	0.00	0	0.00	0	0.00	0	0.00	0	0.00	0	0.00
西部	0	0.00	0	0.00	4	4.00	0	0.00	0	0.00	7	2.33
北部	0	0.00	0	0.00	6	3.00	0	0.00	0	0.00	7	1.17
大分市	0	0.00	0	0.00	0	0.00	0	0.00	0	0.00	85	7.73

(全数報告) 39週	麻しん 報告数	風しん 報告数	百日咳 報告数
総数	0	0	0
東部	0	0	0
中部	0	0	0
南部	0	0	0
豊肥	0	0	0
西部	0	0	0
北部	0	0	0
大分市	0	0	0

報告数・定点当り報告数、疾病・保健所・性別(男)

2024年39週(09月23日～09月29日)

大分県	インフルエンザ		COVID-19		RSウイルス感染症		咽頭結膜熱		A群溶血性レンサ球菌咽頭炎		感染性胃腸炎		水痘		手足口病	
	報告数	定点当り	報告数	定点当り	報告数	定点当り	報告数	定点当り	報告数	定点当り	報告数	定点当り	報告数	定点当り	報告数	定点当り
総数	1	0.02	70	1.21	13	0.36	2	0.06	46	1.28	151	4.19	2	0.06	112	3.11
東部	0	0.00	20	1.67	4	0.57	0	0.00	18	2.57	46	6.57	0	0.00	12	1.71
中部	0	0.00	3	0.75	0	0.00	0	0.00	3	1.00	6	2.00	0	0.00	10	3.33
南部	0	0.00	6	1.20	0	0.00	0	0.00	7	2.33	3	1.00	1	0.33	26	8.67
豊肥	0	0.00	11	2.20	0	0.00	0	0.00	0	0.00	3	1.00	0	0.00	1	0.33
西部	0	0.00	3	0.60	0	0.00	0	0.00	0	0.00	0	0.00	0	0.00	18	6.00
北部	0	0.00	9	0.90	1	0.17	0	0.00	5	0.83	14	2.33	0	0.00	14	2.33
大分市	1	0.06	18	1.06	8	0.73	2	0.18	13	1.18	79	7.18	1	0.09	31	2.82

大分県	伝染性紅斑		突発性発疹		ヘルパンギーナ		流行性耳下腺炎		急性出血性結膜炎		流行性角結膜炎	
	報告数	定点当り	報告数	定点当り	報告数	定点当り	報告数	定点当り	報告数	定点当り	報告数	定点当り
総数	0	0.00	12	0.33	14	0.39	2	0.06	0	0.00	1	0.20
東部	0	0.00	4	0.57	2	0.29	0	0.00	0	0.00	0	0.00
中部	0	0.00	0	0.00	1	0.33	0	0.00	0	0.00	0	0.00
南部	0	0.00	1	0.33	0	0.00	0	0.00	0	0.00	0	0.00
豊肥	0	0.00	0	0.00	0	0.00	0	0.00	0	0.00	0	0.00
西部	0	0.00	1	0.33	0	0.00	0	0.00	0	0.00	0	0.00
北部	0	0.00	2	0.33	4	0.67	1	0.17	0	0.00	0	0.00
大分市	0	0.00	4	0.36	7	0.64	1	0.09	0	0.00	1	0.33

(全数報告) 38週	麻しん 報告数	風しん 報告数	百日咳 報告数
総数	0	0	0
東部	0	0	0
中部	0	0	0
南部	0	0	0
豊肥	0	0	0
西部	0	0	0
北部	0	0	0
大分市	0	0	0

大分県	細菌性髄膜炎		無菌性髄膜炎		マイコプラズマ肺炎		クラミジア肺炎		感染性胃腸炎(ロタウイルス)		マイコプラズマ肺炎(小児科)県独自	
	報告数	定点当り	報告数	定点当り	報告数	定点当り	報告数	定点当り	報告数	定点当り	報告数	定点当り
総数	0	0.00	0	0.00	9	0.82	0	0.00	0	0.00	81	2.25
東部	0	0.00	0	0.00	1	0.50	0	0.00	0	0.00	21	3.00
中部	0	0.00	0	0.00	0	0.00	0	0.00	0	0.00	4	1.33
南部	0	0.00	0	0.00	0	0.00	0	0.00	0	0.00	1	0.33
豊肥	0	0.00	0	0.00	0	0.00	0	0.00	0	0.00	0	0.00
西部	0	0.00	0	0.00	3	3.00	0	0.00	0	0.00	2	0.67
北部	0	0.00	0	0.00	5	2.50	0	0.00	0	0.00	6	1.00
大分市	0	0.00	0	0.00	0	0.00	0	0.00	0	0.00	47	4.27

(全数報告) 39週	麻しん 報告数	風しん 報告数	百日咳 報告数
総数	0	0	0
東部	0	0	0
中部	0	0	0
南部	0	0	0
豊肥	0	0	0
西部	0	0	0
北部	0	0	0
大分市	0	0	0

報告数・定点当り報告数、疾病・保健所・性別(女)

2024年39週(09月23日～09月29日)

大分県	インフルエンザ		COVID-19		RSウイルス感染症		咽頭結膜熱		A群溶血性レンサ球菌咽頭炎		感染性胃腸炎		水痘		手足口病	
	報告数	定点当り	報告数	定点当り	報告数	定点当り	報告数	定点当り	報告数	定点当り	報告数	定点当り	報告数	定点当り	報告数	定点当り
総数	3	0.05	76	1.31	8	0.22	6	0.17	42	1.17	110	3.06	0	0.00	102	2.83
東部	1	0.08	25	2.08	2	0.29	3	0.43	12	1.71	32	4.57	0	0.00	8	1.14
中部	0	0.00	5	1.25	2	0.67	0	0.00	4	1.33	2	0.67	0	0.00	6	2.00
南部	0	0.00	8	1.60	0	0.00	0	0.00	10	3.33	1	0.33	0	0.00	25	8.33
豊肥	0	0.00	7	1.40	0	0.00	0	0.00	0	0.00	0	0.00	0	0.00	0	0.00
西部	0	0.00	3	0.60	0	0.00	0	0.00	0	0.00	0	0.00	0	0.00	14	4.67
北部	0	0.00	8	0.80	1	0.17	1	0.17	2	0.33	4	0.67	0	0.00	23	3.83
大分市	2	0.12	20	1.18	3	0.27	2	0.18	14	1.27	71	6.45	0	0.00	26	2.36

大分県	伝染性紅斑		突発性発疹		ヘルパンギーナ		流行性耳下腺炎		急性出血性結膜炎		流行性角結膜炎	
	報告数	定点当り	報告数	定点当り	報告数	定点当り	報告数	定点当り	報告数	定点当り	報告数	定点当り
総数	2	0.06	10	0.28	14	0.39	1	0.03	0	0.00	4	0.80
東部	1	0.14	3	0.43	3	0.43	0	0.00	0	0.00	0	0.00
中部	0	0.00	1	0.33	1	0.33	0	0.00	0	0.00	0	0.00
南部	0	0.00	0	0.00	0	0.00	0	0.00	0	0.00	0	0.00
豊肥	0	0.00	0	0.00	0	0.00	0	0.00	0	0.00	0	0.00
西部	0	0.00	0	0.00	0	0.00	0	0.00	0	0.00	0	0.00
北部	0	0.00	2	0.33	2	0.33	0	0.00	0	0.00	0	0.00
大分市	1	0.09	4	0.36	8	0.73	1	0.09	0	0.00	4	1.33

(全数報告) 38週	麻しん 報告数	風しん 報告数	百日咳 報告数
総数	0	0	1
東部	0	0	0
中部	0	0	0
南部	0	0	0
豊肥	0	0	0
西部	0	0	0
北部	0	0	0
大分市	0	0	1

大分県	細菌性髄膜炎		無菌性髄膜炎		マイコプラズマ肺炎		クラミジア肺炎		感染性胃腸炎(ロタウイルス)		マイコプラズマ肺炎(小児科)県独自	
	報告数	定点当り	報告数	定点当り	報告数	定点当り	報告数	定点当り	報告数	定点当り	報告数	定点当り
総数	0	0.00	0	0.00	4	0.36	0	0.00	0	0.00	69	1.92
東部	0	0.00	0	0.00	2	1.00	0	0.00	0	0.00	16	2.29
中部	0	0.00	0	0.00	0	0.00	0	0.00	0	0.00	4	1.33
南部	0	0.00	0	0.00	0	0.00	0	0.00	0	0.00	5	1.67
豊肥	0	0.00	0	0.00	0	0.00	0	0.00	0	0.00	0	0.00
西部	0	0.00	0	0.00	1	1.00	0	0.00	0	0.00	5	1.67
北部	0	0.00	0	0.00	1	0.50	0	0.00	0	0.00	1	0.17
大分市	0	0.00	0	0.00	0	0.00	0	0.00	0	0.00	38	3.45

(全数報告) 39週	麻しん 報告数	風しん 報告数	百日咳 報告数
総数	0	0	0
東部	0	0	0
中部	0	0	0
南部	0	0	0
豊肥	0	0	0
西部	0	0	0
北部	0	0	0
大分市	0	0	0

報告数・定点当り報告数、性・年齢階級・疾患別(その1)

2024年39週(09月23日～09月29日)

大分県 (男女合計)	疾患1～15 (疾患16～20)	総数	～5ヶ月 (0歳)	～11ヶ月 (1-4)	1歳 (5-9)	2歳 (10-14)	3歳 (15-19)	4歳 (20-24)	5歳 (25-29)	6歳 (30-34)	7歳 (35-39)	8歳 (40-44)
1.インフルエンザ	報告数	4	0	0	0	0	0	0	0	0	0	0
	定点当り報告数	0.07	0.00	0.00	0.00	0.00	0.00	0.00	0.00	0.00	0.00	0.00
2.COVID-19	報告数	146	3	1	1	1	1	1	1	0	2	1
	定点当り報告数	2.52	0.05	0.02	0.02	0.02	0.02	0.02	0.02	0.00	0.03	0.02
3.RSウイルス感染症	報告数	21	5	5	7	1	2	0	0	0	1	0
	定点当り報告数	0.58	0.14	0.14	0.19	0.03	0.06	0.00	0.00	0.00	0.03	0.00
4.咽頭結膜熱	報告数	8	0	0	3	0	0	3	2	0	0	0
	定点当り報告数	0.22	0.00	0.00	0.08	0.00	0.00	0.08	0.06	0.00	0.00	0.00
5.A群溶血性レンサ球菌咽頭炎	報告数	88	0	0	2	3	3	4	13	14	11	8
	定点当り報告数	2.44	0.00	0.00	0.06	0.08	0.08	0.11	0.36	0.39	0.31	0.22
6.感染性胃腸炎	報告数	261	16	18	42	24	30	25	14	20	17	7
	定点当り報告数	7.25	0.44	0.50	1.17	0.67	0.83	0.69	0.39	0.56	0.47	0.19
7.水痘	報告数	2	0	0	1	0	0	0	0	0	0	0
	定点当り報告数	0.06	0.00	0.00	0.03	0.00	0.00	0.00	0.00	0.00	0.00	0.00
8.手足口病	報告数	214	0	15	67	35	29	22	20	11	5	4
	定点当り報告数	5.94	0.00	0.42	1.86	0.97	0.81	0.61	0.56	0.31	0.14	0.11
9.伝染性紅斑	報告数	2	0	0	0	0	0	0	1	0	1	0
	定点当り報告数	0.06	0.00	0.00	0.00	0.00	0.00	0.00	0.03	0.00	0.03	0.00
10.突発性発疹	報告数	22	0	5	14	3	0	0	0	0	0	0
	定点当り報告数	0.61	0.00	0.14	0.39	0.08	0.00	0.00	0.00	0.00	0.00	0.00
11.ヘルパンギーナ	報告数	28	0	2	6	3	4	6	4	1	1	1
	定点当り報告数	0.78	0.00	0.06	0.17	0.08	0.11	0.17	0.11	0.03	0.03	0.03
12.流行性耳下腺炎	報告数	3	0	0	0	1	1	0	0	1	0	0
	定点当り報告数	0.08	0.00	0.00	0.00	0.03	0.03	0.00	0.00	0.03	0.00	0.00
13.マイコプラズマ肺炎(小児科)	報告数	150	0	0	4	8	11	9	9	14	20	23
	定点当り報告数	4.17	0.00	0.00	0.11	0.22	0.31	0.25	0.25	0.39	0.56	0.64
14.急性出血性結膜炎	報告数	0	0	0	0	0	0	0	0	0	0	0
	定点当り報告数	0.00	0.00	0.00	0.00	0.00	0.00	0.00	0.00	0.00	0.00	0.00
15.流行性角結膜炎	報告数	5	0	0	0	0	0	0	0	0	0	0
	定点当り報告数	1.00	0.00	0.00	0.00	0.00	0.00	0.00	0.00	0.00	0.00	0.00
16.細菌性髄膜炎	報告数	0	0	0	0	0	0	0	0	0	0	0
	定点当り報告数	0.00	0.00	0.00	0.00	0.00	0.00	0.00	0.00	0.00	0.00	0.00
17.無菌性髄膜炎	報告数	0	0	0	0	0	0	0	0	0	0	0
	定点当り報告数	0.00	0.00	0.00	0.00	0.00	0.00	0.00	0.00	0.00	0.00	0.00
18.マイコプラズマ肺炎	報告数	13	0	3	7	1	2	0	0	0	0	0
	定点当り報告数	1.18	0.00	0.27	0.64	0.09	0.18	0.00	0.00	0.00	0.00	0.00
19.クラミジア肺炎	報告数	0	0	0	0	0	0	0	0	0	0	0
	定点当り報告数	0.00	0.00	0.00	0.00	0.00	0.00	0.00	0.00	0.00	0.00	0.00
20.感染性胃腸炎(ロタウイルス)	報告数	0	0	0	0	0	0	0	0	0	0	0
	定点当り報告数	0.00	0.00	0.00	0.00	0.00	0.00	0.00	0.00	0.00	0.00	0.00

報告数・定点当り報告数、性・年齢階級・疾患別(その2)

2024年39週(09月23日～09月29日)

大分県 (男女合計)	疾患1～15 (疾患16～20)	9歳 (45-49)	10～14 (50-54)	15～19 (55-59)	20～29 (60-64)	30～39 (65-69)	40～49 70歳-	50～59	60～69	70～79	80歳～
1.インフルエンザ	報告数	0	0	1	0	1	0	1	0	0	1
	定点当り報告数	0.00	0.00	0.02	0.00	0.02	0.00	0.02	0.00	0.00	0.02
2.COVID-19	報告数	5	23	17	7	13	12	14	18	10	15
	定点当り報告数	0.09	0.40	0.29	0.12	0.22	0.21	0.24	0.31	0.17	0.26
3.RSウイルス感染症	報告数	0	0	0	0	0	0	0	0	0	0
	定点当り報告数	0.00	0.00	0.00	0.00	0.00	0.00	0.00	0.00	0.00	0.00
4.咽頭結膜熱	報告数	0	0	0	0	0	0	0	0	0	0
	定点当り報告数	0.00	0.00	0.00	0.00	0.00	0.00	0.00	0.00	0.00	0.00
5.A群溶血性レンサ球菌咽頭炎	報告数	7	18	2	3	0	0	0	0	0	0
	定点当り報告数	0.19	0.50	0.06	0.08	0.00	0.00	0.00	0.00	0.00	0.00
6.感染性胃腸炎	報告数	8	29	6	5	0	0	0	0	0	0
	定点当り報告数	0.22	0.81	0.17	0.14	0.00	0.00	0.00	0.00	0.00	0.00
7.水痘	報告数	0	1	0	0	0	0	0	0	0	0
	定点当り報告数	0.00	0.03	0.00	0.00	0.00	0.00	0.00	0.00	0.00	0.00
8.手足口病	報告数	4	2	0	0	0	0	0	0	0	0
	定点当り報告数	0.11	0.06	0.00	0.00	0.00	0.00	0.00	0.00	0.00	0.00
9.伝染性紅斑	報告数	0	0	0	0	0	0	0	0	0	0
	定点当り報告数	0.00	0.00	0.00	0.00	0.00	0.00	0.00	0.00	0.00	0.00
10.突発性発疹	報告数	0	0	0	0	0	0	0	0	0	0
	定点当り報告数	0.00	0.00	0.00	0.00	0.00	0.00	0.00	0.00	0.00	0.00
11.ヘルパンギーナ	報告数	0	0	0	0	0	0	0	0	0	0
	定点当り報告数	0.00	0.00	0.00	0.00	0.00	0.00	0.00	0.00	0.00	0.00
12.流行性耳下腺炎	報告数	0	0	0	0	0	0	0	0	0	0
	定点当り報告数	0.00	0.00	0.00	0.00	0.00	0.00	0.00	0.00	0.00	0.00
13.マイコプラズマ肺炎(小児科)	報告数	10	34	6	2	0	0	0	0	0	0
	定点当り報告数	0.28	0.94	0.17	0.06	0.00	0.00	0.00	0.00	0.00	0.00
14.急性出血性結膜炎	報告数	0	0	0	0	0	0	0	0	0	0
	定点当り報告数	0.00	0.00	0.00	0.00	0.00	0.00	0.00	0.00	0.00	0.00
15.流行性角結膜炎	報告数	0	0	0	1	0	1	1	1	1	0
	定点当り報告数	0.00	0.00	0.00	0.20	0.00	0.20	0.20	0.20	0.20	0.00
16.細菌性髄膜炎	報告数	0	0	0	0	0	0	0	0	0	0
	定点当り報告数	0.00	0.00	0.00	0.00	0.00	0.00	0.00	0.00	0.00	0.00
17.無菌性髄膜炎	報告数	0	0	0	0	0	0	0	0	0	0
	定点当り報告数	0.00	0.00	0.00	0.00	0.00	0.00	0.00	0.00	0.00	0.00
18.マイコプラズマ肺炎	報告数	0	0	0	0	0	0	0	0	0	0
	定点当り報告数	0.00	0.00	0.00	0.00	0.00	0.00	0.00	0.00	0.00	0.00
19.クラミジア肺炎	報告数	0	0	0	0	0	0	0	0	0	0
	定点当り報告数	0.00	0.00	0.00	0.00	0.00	0.00	0.00	0.00	0.00	0.00
20.感染性胃腸炎(ロタウイルス)	報告数	0	0	0	0	0	0	0	0	0	0
	定点当り報告数	0.00	0.00	0.00	0.00	0.00	0.00	0.00	0.00	0.00	0.00

5週間推移表
2024年39週(09月23日～09月29日)

大分県 (男女合計)		合計	5週前	4週前	3週前	2週前	1週前	今週
1.インフルエンザ	報告数	40	16	9	1	5	5	4
	定点当り報告数	0.12	0.28	0.16	0.02	0.09	0.09	0.07
2.COVID-19	報告数	1,372	364	273	197	195	197	146
	定点当り報告数	3.94	6.28	4.71	3.40	3.36	3.40	2.52
3.RSウイルス感染症	報告数	250	50	44	56	46	33	21
	定点当り報告数	1.16	1.39	1.22	1.56	1.28	0.92	0.58
4.咽頭結膜熱	報告数	114	20	23	24	20	19	8
	定点当り報告数	0.53	0.56	0.64	0.67	0.56	0.53	0.22
5.A群溶血性レンサ球菌咽頭炎	報告数	573	88	93	92	99	113	88
	定点当り報告数	2.65	2.44	2.58	2.56	2.75	3.14	2.44
6.感染性胃腸炎	報告数	1,521	241	251	262	256	250	261
	定点当り報告数	7.04	6.69	6.97	7.28	7.11	6.94	7.25
7.水痘	報告数	34	5	4	12	6	5	2
	定点当り報告数	0.16	0.14	0.11	0.33	0.17	0.14	0.06
8.手足口病	報告数	796	88	111	102	125	156	214
	定点当り報告数	3.68	2.44	3.08	2.83	3.47	4.33	5.94
9.伝染性紅斑	報告数	3	0	0	1	0	0	2
	定点当り報告数	0.01	0.00	0.00	0.03	0.00	0.00	0.06
10.突発性発疹	報告数	105	13	15	22	18	15	22
	定点当り報告数	0.49	0.36	0.42	0.61	0.50	0.42	0.61
11.ヘルパンギーナ	報告数	163	24	25	19	32	35	28
	定点当り報告数	0.75	0.67	0.69	0.53	0.89	0.97	0.78
12.流行性耳下腺炎	報告数	13	4	0	0	6	0	3
	定点当り報告数	0.06	0.11	0.00	0.00	0.17	0.00	0.08
13.マイコプラズマ肺炎(小児科)	報告数	826	137	123	100	174	142	150
	定点当り報告数	3.82	3.81	3.42	2.78	4.83	3.94	4.17
14.急性出血性結膜炎	報告数	0	0	0	0	0	0	0
	定点当り報告数	0.00	0.00	0.00	0.00	0.00	0.00	0.00
15.流行性角結膜炎	報告数	13	2	1	0	5	0	5
	定点当り報告数	0.43	0.40	0.20	0.00	1.00	0.00	1.00
16.細菌性髄膜炎	報告数	0	0	0	0	0	0	0
	定点当り報告数	0.00	0.00	0.00	0.00	0.00	0.00	0.00
17.無菌性髄膜炎	報告数	2	1	0	0	0	1	0
	定点当り報告数	0.03	0.09	0.00	0.00	0.00	0.09	0.00
18.マイコプラズマ肺炎	報告数	100	27	15	12	17	16	13
	定点当り報告数	1.51	2.45	1.36	1.09	1.55	1.45	1.18
19.クラミジア肺炎	報告数	0	0	0	0	0	0	0
	定点当り報告数	0.00	0.00	0.00	0.00	0.00	0.00	0.00
20.感染性胃腸炎(ロタウイルス)	報告数	0	0	0	0	0	0	0
	定点当り報告数	0.00	0.00	0.00	0.00	0.00	0.00	0.00