

全国教員研修プラットフォーム「Plant」【初回ログイン】マニュアル

[1] <https://plant.nits.go.jp/> にアクセス
→「※パスワード再発行はこちら」を押下

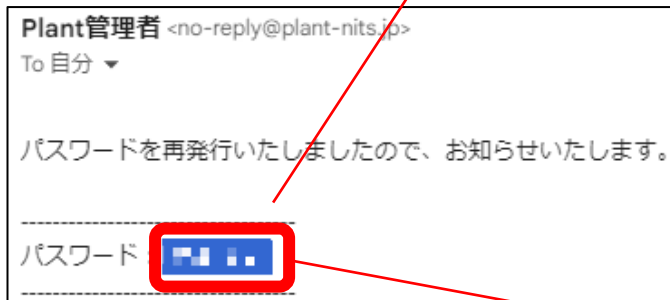


※インターネットで「Plant 研修」検索

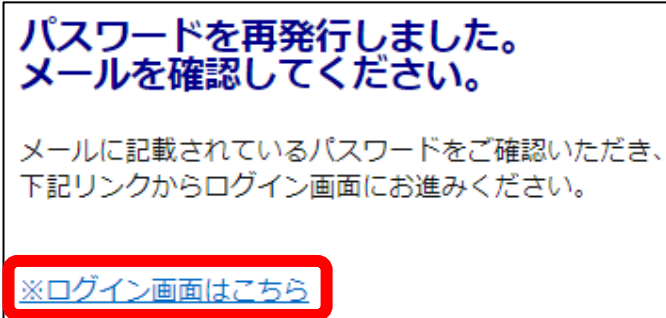
[2] ログイン ID「440001oita【職員番号】」、
OEN メールアドレスを入力し、
ボタン「パスワード再発行」を押下
※職員番号が 123456 ならば「440001oita123456」を入力



[3] OEN メールに届いているパスワードを
コピーする。



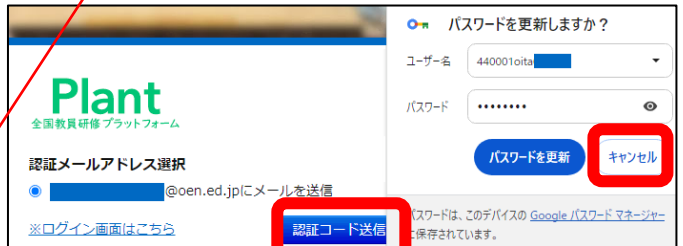
[4] 「※ログイン画面はこちら」を押下



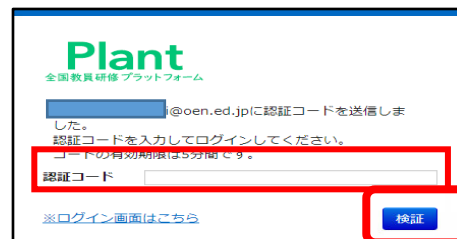
[5] [2] ログイン ID「440001oita【職員番号】」
を入力、[3]のパスワードを貼り付け
→ボタン「ログイン」を押下



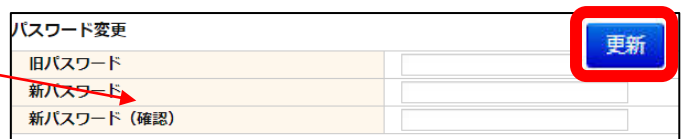
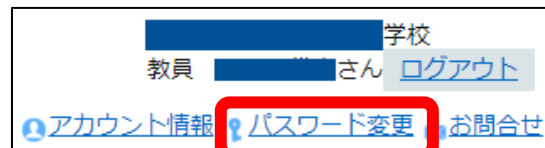
[6] 「パスワードを保存しますか？」は「キャン
セル」、ボタン「認証コード送信」を押下



[7] 検証コードを入力して「検証」を押下



[8] 画面右上「パスワード変更」を押下
(ログイン後の画面の右上)



[9] 「旧パスワード」に、[3]のパスワードを貼
り付け、「新パスワード」に自分で決めたパ
スワードを入力→ボタン「更新」を押下
※パスワードは、「8文字以上 16文字以内」
かつ「英大文字、英小文字、数字、記号を
3種類以上混在」

[10] 以下の画面が出て完了

