

# 大分県感染症発生動向調査（週報）

## <2024年33週(08月12日~08月18日)>

### 【コメント】

- COVID-19（新型コロナウイルス感染症）の定点当りの報告数は、先週と比較して減少していますが、引き続き多く報告されています。
- 感染性胃腸炎の定点当りの報告数は、先週と比較して減少しています。
- マイコプラズマ肺炎の定点当りの報告数が先週に引き続き多く報告されています。発熱や痰を伴わない咳が続く場合は、早めに医療機関への受診を検討してください。
- 手足口病の定点当りの報告数は、先週と比較して減少しています。
- A群溶血性レンサ球菌咽頭炎の定点当りの報告数は、先週と比較して減少しています。
- 様々な感染症の患者が多く報告されているため、石鹸での手洗いの励行、咳エチケット、場面に応じたマスク着用など、感染予防対策をお願いします。また、エアコン使用中は部屋を閉め切る時間が長くなるため、定期的な換気を心掛けてください。

### 【全数報告】

二類感染症： 報告なし

三類感染症： 腸管出血性大腸菌感染症 4件  
                  北部 4件

麻 し ん： 報告なし

風 し ん： 報告なし

百 日 咳： 報告なし

### 【定点報告：報告の多い感染症順】（ ）内は定点当りの報告数

- 1 COVID-19（新型コロナウイルス感染症）  
大分市(16.53)、東部(13.08)、北部(9.00)
- 2 感染性胃腸炎  
大分市(10.64)、東部(6.29)、南部(3.33)
- 3 マイコプラズマ肺炎（小児科）  
大分市(7.36)、東部(4.43)、南部・豊肥(1.00)
- 4 手足口病  
南部(4.00)、北部(3.17)、大分市(3.09)
- 5 A群溶血性レンサ球菌咽頭炎  
東部(4.57)、南部(3.67)、大分市(3.09)

\*あなたの街の感染症情報（大分県）

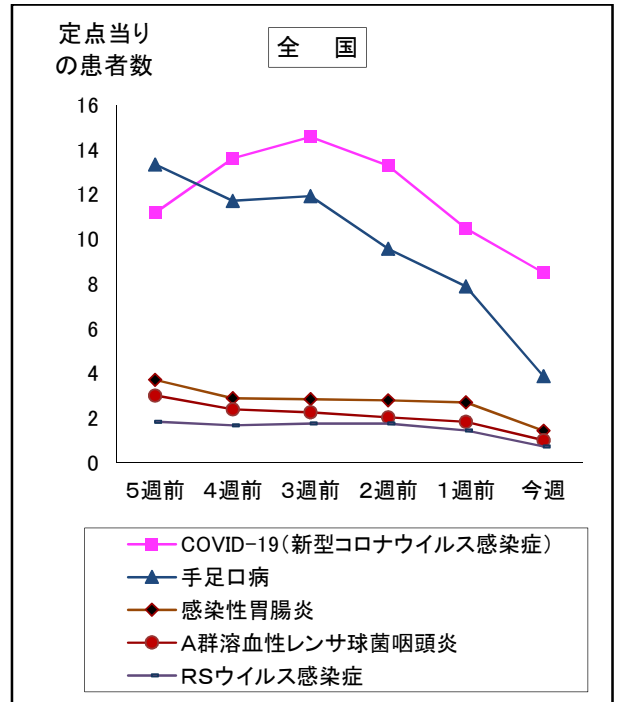
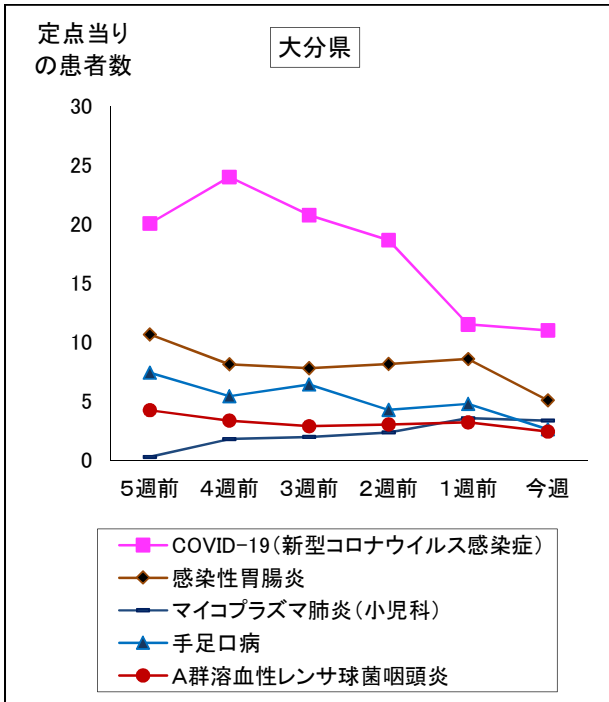
<<https://www.pref.oita.jp/soshiki/12220/kansen.html>>

\*国立感染症研究所感染症情報センターホームページ

<<https://www.niid.go.jp/niid/ja/from-idsc.html>>

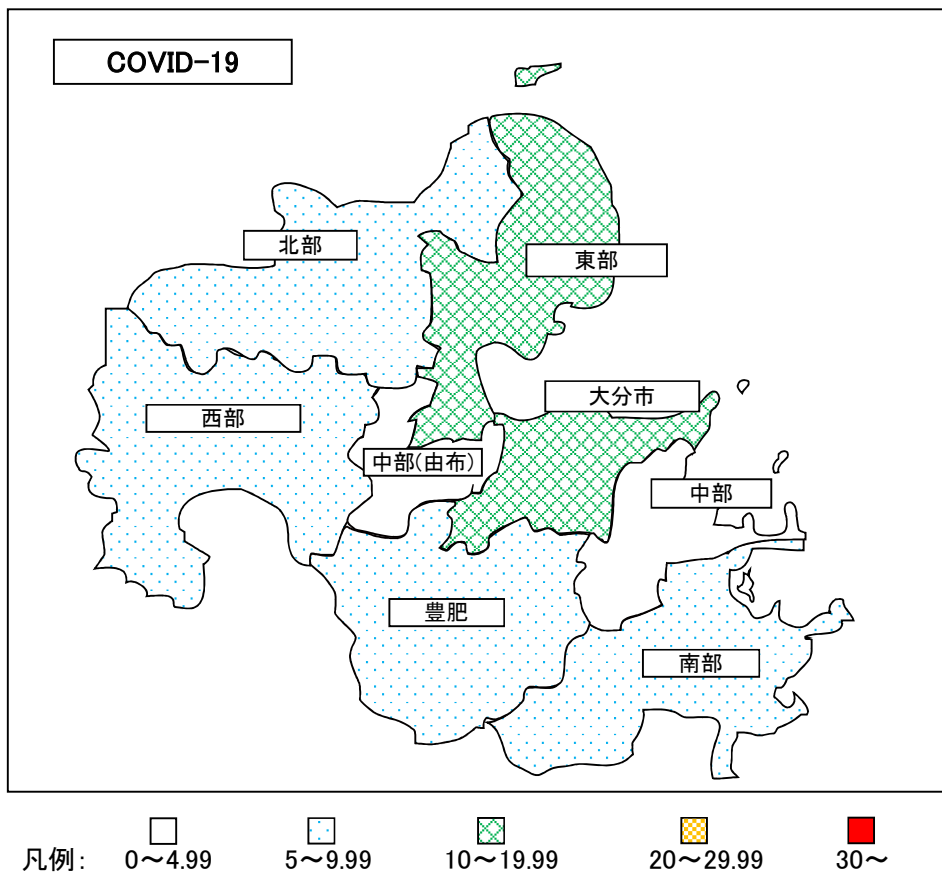
\*海外渡航者のための感染症情報（厚生労働省 検疫所）

<<http://www.forth.go.jp/>>



2024年33週(08月12日~08月18日)

大分県				全国			
順位	疾患名	患者数	前週比較	順位	疾患名	患者数	前週比較
1位	COVID-19(新型コロナウイルス感染症)	639	-29	1位	COVID-19(新型コロナウイルス感染症)	39,295	-9,913
2位	感染性胃腸炎	183	-127	2位	手足口病	11,314	-12,379
3位	マイコプラズマ肺炎(小児科)	122	-7	3位	感染性胃腸炎	4,173	-3,937
4位	手足口病	95	-77	4位	A群溶血性レンサ球菌咽頭炎	2,952	-2,559
5位	A群溶血性レンサ球菌咽頭炎	88	-28	5位	RSウイルス感染症	2,119	-2,222



報告数・定点当り報告数、疾病・保健所・性別(総数)

2024年33週(08月12日～08月18日)

大分県	インフルエンザ		COVID-19		RSウイルス感染症		咽頭結膜熱		A群溶血性レンサ球菌咽頭炎		感染性胃腸炎		水痘		手足口病	
	報告数	定点当り	報告数	定点当り	報告数	定点当り	報告数	定点当り	報告数	定点当り	報告数	定点当り	報告数	定点当り	報告数	定点当り
<b>総数</b>	<b>10</b>	<b>0.17</b>	<b>639</b>	<b>11.02</b>	<b>75</b>	<b>2.08</b>	<b>20</b>	<b>0.56</b>	<b>88</b>	<b>2.44</b>	<b>183</b>	<b>5.08</b>	<b>2</b>	<b>0.06</b>	<b>95</b>	<b>2.64</b>
東部	0	0.00	157	13.08	22	3.14	1	0.14	32	4.57	44	6.29	0	0.00	17	2.43
中部	0	0.00	2	0.50	1	0.33	0	0.00	0	0.00	0	0.00	0	0.00	5	1.67
南部	6	1.20	39	7.80	7	2.33	2	0.67	11	3.67	10	3.33	1	0.33	12	4.00
豊肥	1	0.20	39	7.80	0	0.00	0	0.00	0	0.00	0	0.00	0	0.00	2	0.67
西部	2	0.40	31	6.20	4	1.33	1	0.33	2	0.67	2	0.67	0	0.00	6	2.00
北部	0	0.00	90	9.00	14	2.33	5	0.83	9	1.50	10	1.67	1	0.17	19	3.17
大分市	1	0.06	281	16.53	27	2.45	11	1.00	34	3.09	117	10.64	0	0.00	34	3.09

大分県	伝染性紅斑		突発性発疹		ヘルパンギーナ		流行性耳下腺炎		急性出血性結膜炎		流行性角結膜炎	
	報告数	定点当り	報告数	定点当り	報告数	定点当り	報告数	定点当り	報告数	定点当り	報告数	定点当り
<b>総数</b>	<b>1</b>	<b>0.03</b>	<b>9</b>	<b>0.25</b>	<b>30</b>	<b>0.83</b>	<b>5</b>	<b>0.14</b>	<b>0</b>	<b>0.00</b>	<b>11</b>	<b>2.20</b>
東部	0	0.00	2	0.29	8	1.14	4	0.57	0	0.00	0	0.00
中部	0	0.00	0	0.00	0	0.00	0	0.00	0	0.00	0	0.00
南部	0	0.00	0	0.00	0	0.00	0	0.00	0	0.00	0	0.00
豊肥	0	0.00	1	0.33	0	0.00	0	0.00	0	0.00	0	0.00
西部	0	0.00	1	0.33	0	0.00	0	0.00	0	0.00	0	0.00
北部	1	0.17	0	0.00	4	0.67	1	0.17	0	0.00	0	0.00
大分市	0	0.00	5	0.45	18	1.64	0	0.00	0	0.00	11	3.67

(全数報告) 32週	麻しん 報告数	風しん 報告数	百日咳 報告数
<b>総数</b>	<b>0</b>	<b>0</b>	<b>0</b>
東部	0	0	0
中部	0	0	0
南部	0	0	0
豊肥	0	0	0
西部	0	0	0
北部	0	0	0
大分市	0	0	0

大分県	細菌性髄膜炎		無菌性髄膜炎		マイコプラズマ肺炎		クラミジア肺炎		感染性胃腸炎(ロタウイルス)		マイコプラズマ肺炎(小児科)県独自	
	報告数	定点当り	報告数	定点当り	報告数	定点当り	報告数	定点当り	報告数	定点当り	報告数	定点当り
<b>総数</b>	<b>0</b>	<b>0.00</b>	<b>0</b>	<b>0.00</b>	<b>22</b>	<b>2.00</b>	<b>0</b>	<b>0.00</b>	<b>0</b>	<b>0.00</b>	<b>122</b>	<b>3.39</b>
東部	0	0.00	0	0.00	7	3.50	0	0.00	0	0.00	31	3.88
中部	0	0.00	0	0.00	0	0.00	0	0.00	0	0.00	0	0.00
南部	0	0.00	0	0.00	0	0.00	0	0.00	0	0.00	3	1.00
豊肥	0	0.00	0	0.00	3	3.00	0	0.00	0	0.00	3	1.00
西部	0	0.00	0	0.00	3	3.00	0	0.00	0	0.00	0	0.00
北部	0	0.00	0	0.00	9	4.50	0	0.00	0	0.00	4	0.67
大分市	0	0.00	0	0.00	0	0.00	0	0.00	0	0.00	81	7.36

(全数報告) 33週	麻しん 報告数	風しん 報告数	百日咳 報告数
<b>総数</b>	<b>0</b>	<b>0</b>	<b>0</b>
東部	0	0	0
中部	0	0	0
南部	0	0	0
豊肥	0	0	0
西部	0	0	0
北部	0	0	0
大分市	0	0	0

報告数・定点当り報告数、疾病・保健所・性別(男)

2024年33週(08月12日～08月18日)

大分県	インフルエンザ		COVID-19		RSウイルス感染症		咽頭結膜熱		A群溶血性レンサ球菌咽頭炎		感染性胃腸炎		水痘		手足口病	
	報告数	定点当り	報告数	定点当り	報告数	定点当り	報告数	定点当り	報告数	定点当り	報告数	定点当り	報告数	定点当り	報告数	定点当り
総数	6	0.10	277	4.78	39	1.08	12	0.33	41	1.14	106	2.94	1	0.03	56	1.56
東部	0	0.00	61	5.08	11	1.57	1	0.14	15	2.14	24	3.43	0	0.00	10	1.43
中部	0	0.00	1	0.25	0	0.00	0	0.00	0	0.00	0	0.00	0	0.00	3	1.00
南部	3	0.60	19	3.80	2	0.67	1	0.33	3	1.00	6	2.00	1	0.33	5	1.67
豊肥	0	0.00	16	3.20	0	0.00	0	0.00	0	0.00	0	0.00	0	0.00	2	0.67
西部	2	0.40	17	3.40	3	1.00	0	0.00	2	0.67	2	0.67	0	0.00	4	1.33
北部	0	0.00	41	4.10	8	1.33	3	0.50	8	1.33	8	1.33	0	0.00	10	1.67
大分市	1	0.06	122	7.18	15	1.36	7	0.64	13	1.18	66	6.00	0	0.00	22	2.00

大分県	伝染性紅斑		突発性発疹		ヘルパンギーナ		流行性耳下腺炎		急性出血性結膜炎		流行性角結膜炎	
	報告数	定点当り	報告数	定点当り	報告数	定点当り	報告数	定点当り	報告数	定点当り	報告数	定点当り
総数	1	0.03	5	0.14	16	0.44	3	0.08	0	0.00	6	1.20
東部	0	0.00	2	0.29	2	0.29	3	0.43	0	0.00	0	0.00
中部	0	0.00	0	0.00	0	0.00	0	0.00	0	0.00	0	0.00
南部	0	0.00	0	0.00	0	0.00	0	0.00	0	0.00	0	0.00
豊肥	0	0.00	0	0.00	0	0.00	0	0.00	0	0.00	0	0.00
西部	0	0.00	0	0.00	0	0.00	0	0.00	0	0.00	0	0.00
北部	1	0.17	0	0.00	4	0.67	0	0.00	0	0.00	0	0.00
大分市	0	0.00	3	0.27	10	0.91	0	0.00	0	0.00	6	2.00

(全数報告) 32週	麻しん 報告数	風しん 報告数	百日咳 報告数
総数	0	0	0
東部	0	0	0
中部	0	0	0
南部	0	0	0
豊肥	0	0	0
西部	0	0	0
北部	0	0	0
大分市	0	0	0

大分県	細菌性髄膜炎		無菌性髄膜炎		マイコプラズマ肺炎		クラミジア肺炎		感染性胃腸炎(ロタウイルス)		マイコプラズマ肺炎(小児科)県独自	
	報告数	定点当り	報告数	定点当り	報告数	定点当り	報告数	定点当り	報告数	定点当り	報告数	定点当り
総数	0	0.00	0	0.00	9	0.82	0	0.00	0	0.00	54	1.50
東部	0	0.00	0	0.00	4	2.00	0	0.00	0	0.00	15	1.88
中部	0	0.00	0	0.00	0	0.00	0	0.00	0	0.00	0	0.00
南部	0	0.00	0	0.00	0	0.00	0	0.00	0	0.00	2	0.67
豊肥	0	0.00	0	0.00	0	0.00	0	0.00	0	0.00	1	0.33
西部	0	0.00	0	0.00	0	0.00	0	0.00	0	0.00	0	0.00
北部	0	0.00	0	0.00	5	2.50	0	0.00	0	0.00	2	0.33
大分市	0	0.00	0	0.00	0	0.00	0	0.00	0	0.00	34	3.09

(全数報告) 33週	麻しん 報告数	風しん 報告数	百日咳 報告数
総数	0	0	0
東部	0	0	0
中部	0	0	0
南部	0	0	0
豊肥	0	0	0
西部	0	0	0
北部	0	0	0
大分市	0	0	0

報告数・定点当り報告数、疾病・保健所・性別(女)

2024年33週(08月12日～08月18日)

大分県	インフルエンザ		COVID-19		RSウイルス感染症		咽頭結膜熱		A群溶血性レンサ球菌咽頭炎		感染性胃腸炎		水痘		手足口病	
	報告数	定点当り	報告数	定点当り	報告数	定点当り	報告数	定点当り	報告数	定点当り	報告数	定点当り	報告数	定点当り	報告数	定点当り
総数	4	0.07	362	6.24	36	1.00	8	0.22	47	1.31	77	2.14	1	0.03	39	1.08
東部	0	0.00	96	8.00	11	1.57	0	0.00	17	2.43	20	2.86	0	0.00	7	1.00
中部	0	0.00	1	0.25	1	0.33	0	0.00	0	0.00	0	0.00	0	0.00	2	0.67
南部	3	0.60	20	4.00	5	1.67	1	0.33	8	2.67	4	1.33	0	0.00	7	2.33
豊肥	1	0.20	23	4.60	0	0.00	0	0.00	0	0.00	0	0.00	0	0.00	0	0.00
西部	0	0.00	14	2.80	1	0.33	1	0.33	0	0.00	0	0.00	0	0.00	2	0.67
北部	0	0.00	49	4.90	6	1.00	2	0.33	1	0.17	2	0.33	1	0.17	9	1.50
大分市	0	0.00	159	9.35	12	1.09	4	0.36	21	1.91	51	4.64	0	0.00	12	1.09

大分県	伝染性紅斑		突発性発疹		ヘルパンギーナ		流行性耳下腺炎		急性出血性結膜炎		流行性角結膜炎	
	報告数	定点当り	報告数	定点当り	報告数	定点当り	報告数	定点当り	報告数	定点当り	報告数	定点当り
総数	0	0.00	4	0.11	14	0.39	2	0.06	0	0.00	5	1.00
東部	0	0.00	0	0.00	6	0.86	1	0.14	0	0.00	0	0.00
中部	0	0.00	0	0.00	0	0.00	0	0.00	0	0.00	0	0.00
南部	0	0.00	0	0.00	0	0.00	0	0.00	0	0.00	0	0.00
豊肥	0	0.00	1	0.33	0	0.00	0	0.00	0	0.00	0	0.00
西部	0	0.00	1	0.33	0	0.00	0	0.00	0	0.00	0	0.00
北部	0	0.00	0	0.00	0	0.00	1	0.17	0	0.00	0	0.00
大分市	0	0.00	2	0.18	8	0.73	0	0.00	0	0.00	5	1.67

(全数報告) 32週	麻しん 報告数	風しん 報告数	百日咳 報告数
総数	0	0	0
東部	0	0	0
中部	0	0	0
南部	0	0	0
豊肥	0	0	0
西部	0	0	0
北部	0	0	0
大分市	0	0	0

大分県	細菌性髄膜炎		無菌性髄膜炎		マイコプラズマ肺炎		クラミジア肺炎		感染性胃腸炎(ロタウイルス)		マイコプラズマ肺炎(小児科)県独自	
	報告数	定点当り	報告数	定点当り	報告数	定点当り	報告数	定点当り	報告数	定点当り	報告数	定点当り
総数	0	0.00	0	0.00	13	1.18	0	0.00	0	0.00	68	1.89
東部	0	0.00	0	0.00	3	1.50	0	0.00	0	0.00	16	2.00
中部	0	0.00	0	0.00	0	0.00	0	0.00	0	0.00	0	0.00
南部	0	0.00	0	0.00	0	0.00	0	0.00	0	0.00	1	0.33
豊肥	0	0.00	0	0.00	3	3.00	0	0.00	0	0.00	2	0.67
西部	0	0.00	0	0.00	3	3.00	0	0.00	0	0.00	0	0.00
北部	0	0.00	0	0.00	4	2.00	0	0.00	0	0.00	2	0.33
大分市	0	0.00	0	0.00	0	0.00	0	0.00	0	0.00	47	4.27

(全数報告) 33週	麻しん 報告数	風しん 報告数	百日咳 報告数
総数	0	0	0
東部	0	0	0
中部	0	0	0
南部	0	0	0
豊肥	0	0	0
西部	0	0	0
北部	0	0	0
大分市	0	0	0

報告数・定点当り報告数、性・年齢階級・疾患別(その1)

2024年33週(08月12日～08月18日)

大分県 (男女合計)	疾患1～15 (疾患16～20)	総数	～5ヶ月 (0歳)	～11ヶ月 (1-4)	1歳 (5-9)	2歳 (10-14)	3歳 (15-19)	4歳 (20-24)	5歳 (25-29)	6歳 (30-34)	7歳 (35-39)	8歳 (40-44)
1.インフルエンザ	報告数	10	0	0	1	1	3	1	1	1	0	0
	定点当り報告数	0.17	0.00	0.00	0.02	0.02	0.05	0.02	0.02	0.02	0.00	0.00
2.COVID-19	報告数	639	20	14	14	14	9	7	9	9	11	2
	定点当り報告数	11.02	0.34	0.24	0.24	0.24	0.16	0.12	0.16	0.16	0.19	0.03
3.RSウイルス感染症	報告数	75	6	19	30	11	3	4	1	0	0	0
	定点当り報告数	2.08	0.17	0.53	0.83	0.31	0.08	0.11	0.03	0.00	0.00	0.00
4.咽頭結膜熱	報告数	20	0	2	6	1	4	2	0	0	1	1
	定点当り報告数	0.56	0.00	0.06	0.17	0.03	0.11	0.06	0.00	0.00	0.03	0.03
5.A群溶血性レンサ球菌咽頭炎	報告数	88	0	1	4	5	6	7	12	13	5	5
	定点当り報告数	2.44	0.00	0.03	0.11	0.14	0.17	0.19	0.33	0.36	0.14	0.14
6.感染性胃腸炎	報告数	183	2	10	29	10	23	9	16	12	11	14
	定点当り報告数	5.08	0.06	0.28	0.81	0.28	0.64	0.25	0.44	0.33	0.31	0.39
7.水痘	報告数	2	0	0	0	0	0	0	0	0	0	0
	定点当り報告数	0.06	0.00	0.00	0.00	0.00	0.00	0.00	0.00	0.00	0.00	0.00
8.手足口病	報告数	95	0	11	23	19	12	12	4	5	0	5
	定点当り報告数	2.64	0.00	0.31	0.64	0.53	0.33	0.33	0.11	0.14	0.00	0.14
9.伝染性紅斑	報告数	1	0	0	0	0	0	0	0	0	1	0
	定点当り報告数	0.03	0.00	0.00	0.00	0.00	0.00	0.00	0.00	0.00	0.03	0.00
10.突発性発疹	報告数	9	0	1	7	1	0	0	0	0	0	0
	定点当り報告数	0.25	0.00	0.03	0.19	0.03	0.00	0.00	0.00	0.00	0.00	0.00
11.ヘルパンギーナ	報告数	30	2	5	5	5	4	2	1	3	1	1
	定点当り報告数	0.83	0.06	0.14	0.14	0.14	0.11	0.06	0.03	0.08	0.03	0.03
12.流行性耳下腺炎	報告数	5	0	0	0	0	1	0	2	0	1	1
	定点当り報告数	0.14	0.00	0.00	0.00	0.00	0.03	0.00	0.06	0.00	0.03	0.03
13.マイコプラズマ肺炎(小児科)	報告数	122	0	1	1	4	11	9	11	11	21	14
	定点当り報告数	3.39	0.00	0.03	0.03	0.11	0.31	0.25	0.31	0.31	0.58	0.39
14.急性出血性結膜炎	報告数	0	0	0	0	0	0	0	0	0	0	0
	定点当り報告数	0.00	0.00	0.00	0.00	0.00	0.00	0.00	0.00	0.00	0.00	0.00
15.流行性角結膜炎	報告数	11	0	0	1	0	0	0	0	0	1	0
	定点当り報告数	2.20	0.00	0.00	0.20	0.00	0.00	0.00	0.00	0.00	0.20	0.00
16.細菌性髄膜炎	報告数	0	0	0	0	0	0	0	0	0	0	0
	定点当り報告数	0.00	0.00	0.00	0.00	0.00	0.00	0.00	0.00	0.00	0.00	0.00
17.無菌性髄膜炎	報告数	0	0	0	0	0	0	0	0	0	0	0
	定点当り報告数	0.00	0.00	0.00	0.00	0.00	0.00	0.00	0.00	0.00	0.00	0.00
18.マイコプラズマ肺炎	報告数	22	0	4	13	2	1	1	0	0	1	0
	定点当り報告数	2.00	0.00	0.36	1.18	0.18	0.09	0.09	0.00	0.00	0.09	0.00
19.クラミジア肺炎	報告数	0	0	0	0	0	0	0	0	0	0	0
	定点当り報告数	0.00	0.00	0.00	0.00	0.00	0.00	0.00	0.00	0.00	0.00	0.00
20.感染性胃腸炎(ロタウイルス)	報告数	0	0	0	0	0	0	0	0	0	0	0
	定点当り報告数	0.00	0.00	0.00	0.00	0.00	0.00	0.00	0.00	0.00	0.00	0.00

報告数・定点当り報告数、性・年齢階級・疾患別(その2)

2024年33週(08月12日～08月18日)

大分県 (男女合計)	疾患1～15 (疾患16～20)	9歳 (45-49)	10～14 (50-54)	15～19 (55-59)	20～29 (60-64)	30～39 (65-69)	40～49 70歳-	50～59	60～69	70～79	80歳～
1.インフルエンザ	報告数	0	1	0	0	1	0	0	0	0	0
	定点当り報告数	0.00	0.02	0.00	0.00	0.02	0.00	0.00	0.00	0.00	0.00
2.COVID-19	報告数	6	44	28	52	58	47	72	75	70	78
	定点当り報告数	0.10	0.76	0.48	0.90	1.00	0.81	1.24	1.29	1.21	1.34
3.RSウイルス感染症	報告数	0	0	0	1	0	0	0	0	0	0
	定点当り報告数	0.00	0.00	0.00	0.03	0.00	0.00	0.00	0.00	0.00	0.00
4.咽頭結膜熱	報告数	0	1	0	2	0	0	0	0	0	0
	定点当り報告数	0.00	0.03	0.00	0.06	0.00	0.00	0.00	0.00	0.00	0.00
5.A群溶血性レンサ球菌咽頭炎	報告数	5	18	4	3	0	0	0	0	0	0
	定点当り報告数	0.14	0.50	0.11	0.08	0.00	0.00	0.00	0.00	0.00	0.00
6.感染性胃腸炎	報告数	11	28	1	7	0	0	0	0	0	0
	定点当り報告数	0.31	0.78	0.03	0.19	0.00	0.00	0.00	0.00	0.00	0.00
7.水痘	報告数	0	2	0	0	0	0	0	0	0	0
	定点当り報告数	0.00	0.06	0.00	0.00	0.00	0.00	0.00	0.00	0.00	0.00
8.手足口病	報告数	2	2	0	0	0	0	0	0	0	0
	定点当り報告数	0.06	0.06	0.00	0.00	0.00	0.00	0.00	0.00	0.00	0.00
9.伝染性紅斑	報告数	0	0	0	0	0	0	0	0	0	0
	定点当り報告数	0.00	0.00	0.00	0.00	0.00	0.00	0.00	0.00	0.00	0.00
10.突発性発疹	報告数	0	0	0	0	0	0	0	0	0	0
	定点当り報告数	0.00	0.00	0.00	0.00	0.00	0.00	0.00	0.00	0.00	0.00
11.ヘルパンギーナ	報告数	0	0	1	0	0	0	0	0	0	0
	定点当り報告数	0.00	0.00	0.03	0.00	0.00	0.00	0.00	0.00	0.00	0.00
12.流行性耳下腺炎	報告数	0	0	0	0	0	0	0	0	0	0
	定点当り報告数	0.00	0.00	0.00	0.00	0.00	0.00	0.00	0.00	0.00	0.00
13.マイコプラズマ肺炎(小児科)	報告数	10	25	3	1	0	0	0	0	0	0
	定点当り報告数	0.28	0.69	0.08	0.03	0.00	0.00	0.00	0.00	0.00	0.00
14.急性出血性結膜炎	報告数	0	0	0	0	0	0	0	0	0	0
	定点当り報告数	0.00	0.00	0.00	0.00	0.00	0.00	0.00	0.00	0.00	0.00
15.流行性角結膜炎	報告数	0	1	0	0	0	2	4	1	1	0
	定点当り報告数	0.00	0.20	0.00	0.00	0.00	0.40	0.80	0.20	0.20	0.00
16.細菌性髄膜炎	報告数	0	0	0	0	0	0	0	0	0	0
	定点当り報告数	0.00	0.00	0.00	0.00	0.00	0.00	0.00	0.00	0.00	0.00
17.無菌性髄膜炎	報告数	0	0	0	0	0	0	0	0	0	0
	定点当り報告数	0.00	0.00	0.00	0.00	0.00	0.00	0.00	0.00	0.00	0.00
18.マイコプラズマ肺炎	報告数	0	0	0	0	0	0	0	0	0	0
	定点当り報告数	0.00	0.00	0.00	0.00	0.00	0.00	0.00	0.00	0.00	0.00
19.クラミジア肺炎	報告数	0	0	0	0	0	0	0	0	0	0
	定点当り報告数	0.00	0.00	0.00	0.00	0.00	0.00	0.00	0.00	0.00	0.00
20.感染性胃腸炎(ロタウイルス)	報告数	0	0	0	0	0	0	0	0	0	0
	定点当り報告数	0.00	0.00	0.00	0.00	0.00	0.00	0.00	0.00	0.00	0.00

5週間推移表  
2024年33週(08月12日～08月18日)

大分県 (男女合計)		合計	5週前	4週前	3週前	2週前	1週前	今週
1.インフルエンザ	報告数	81	5	6	26	24	10	10
	定点当り報告数	0.23	0.09	0.10	0.45	0.41	0.17	0.17
2.COVID-19	報告数	6,151	1,164	1,393	1,205	1,082	668	639
	定点当り報告数	17.68	20.07	24.02	20.78	18.66	11.52	11.02
3.RSウイルス感染症	報告数	868	108	143	168	223	151	75
	定点当り報告数	4.02	3.00	3.97	4.67	6.19	4.19	2.08
4.咽頭結膜熱	報告数	147	26	41	21	20	19	20
	定点当り報告数	0.68	0.72	1.14	0.58	0.56	0.53	0.56
5.A群溶血性レンサ球菌咽頭炎	報告数	693	153	122	104	110	116	88
	定点当り報告数	3.21	4.25	3.39	2.89	3.06	3.22	2.44
6.感染性胃腸炎	報告数	1,745	384	293	281	294	310	183
	定点当り報告数	8.08	10.67	8.14	7.81	8.17	8.61	5.08
7.水痘	報告数	35	4	6	13	8	2	2
	定点当り報告数	0.16	0.11	0.17	0.36	0.22	0.06	0.06
8.手足口病	報告数	1,116	268	196	231	154	172	95
	定点当り報告数	5.17	7.44	5.44	6.42	4.28	4.78	2.64
9.伝染性紅斑	報告数	1	0	0	0	0	0	1
	定点当り報告数	0.00	0.00	0.00	0.00	0.00	0.00	0.03
10.突発性発疹	報告数	86	19	19	13	14	12	9
	定点当り報告数	0.40	0.53	0.53	0.36	0.39	0.33	0.25
11.ヘルパンギーナ	報告数	357	76	65	65	68	53	30
	定点当り報告数	1.65	2.11	1.81	1.81	1.89	1.47	0.83
12.流行性耳下腺炎	報告数	18	2	1	1	3	6	5
	定点当り報告数	0.08	0.06	0.03	0.03	0.08	0.17	0.14
13.マイコプラズマ肺炎(小児科)	報告数	484	11	65	72	85	129	122
	定点当り報告数	2.24	0.31	1.81	2.00	2.36	3.58	3.39
14.急性出血性結膜炎	報告数	0	0	0	0	0	0	0
	定点当り報告数	0.00	0.00	0.00	0.00	0.00	0.00	0.00
15.流行性角結膜炎	報告数	26	3	0	3	3	6	11
	定点当り報告数	0.87	0.60	0.00	0.60	0.60	1.20	2.20
16.細菌性髄膜炎	報告数	1	0	0	1	0	0	0
	定点当り報告数	0.02	0.00	0.00	0.09	0.00	0.00	0.00
17.無菌性髄膜炎	報告数	0	0	0	0	0	0	0
	定点当り報告数	0.00	0.00	0.00	0.00	0.00	0.00	0.00
18.マイコプラズマ肺炎	報告数	80	2	15	12	9	20	22
	定点当り報告数	1.21	0.18	1.36	1.09	0.82	1.82	2.00
19.クラミジア肺炎	報告数	0	0	0	0	0	0	0
	定点当り報告数	0.00	0.00	0.00	0.00	0.00	0.00	0.00
20.感染性胃腸炎(ロタウイルス)	報告数	0	0	0	0	0	0	0
	定点当り報告数	0.00	0.00	0.00	0.00	0.00	0.00	0.00