

（視聴時間 18分06秒）



Plant TOPページ

教職員編（研修申込み・受講・確認編）

（インターネットに接続した端末を準備してください。）

**■ 研修実施部署からの実施要項文書の通知後に
システムをログインして個人で申込みます。**

大分県教育委員会

1. システム利用前の確認事項

- (1) インターネットに接続できる端末が必要です。P CはWindows10以上で、最新のセキュリティ対策をした端末を使用してください。
- (2) 推奨するWebブラウザは、Google Chrome、Microsoft Edge、Safariです。
※最新版バージョンのブラウザを使用してください。
- (3) 個人のOENシステムにログインし、メール受信設定が必要です。
 - ・OENメールにログイン時のワンタイム認証コードが送信されます。
 - ・パソコン、タブレット端末等の受信設定をしてください。
- (4) Plantは、セキュリティを確保するために、2段階認証のシステムです。
ログインには、多少煩雑ですが、システムに慣れて下さい。
- (5) Plantシステムにログインするためには、
 - ・URLは「<https://plant.nits.go.jp/>」です。 ※SSL認証の暗号化通信
 - ・お気に入り（ブックマーク）に登録してください。

システムログイン

このシステムは、セキュリティ向上のため2段階認証のシステムです。

初回ログイン時に、パスワードを自分で設定します。

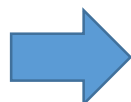
- [1] 2回目以降は、そのパスワードを入力し、
- [2] 発行されたワンタイム認証コードでログインします。

ワンタイム認証コードはOENメールに送信されるので、必ずOENメールの受信設定を事前に行っておいてください。

1. 初回ログイン時

※初期パスワードを設定していないため、各自でパスワードを準備（作成）します。

- ① **「パスワードの「再発行」はこちら」**をクリックします。



- ② ログインID「**440001oita職員番号**」と「**自分のOenメールアドレス**」を入力し、「パスワード再発行」をクリックします。

- ③ 自分のOENメールに届いているパスワードをコピーする。（複雑な英数記号です）



- ④ ②のログイン画面に戻り、ログインIDと③で発行したパスワードを入力し、「ログイン」をクリックします。

- ⑤ 以後は、2のログイン説明の認証コードを送信し、送信されたコードで「検証」できるとログインできます。

- ⑥ **ログイン後に、画面右上の「パスワード変更」**から、自分で作成したパスワードに変更し、以後その新しいパスワードにてログインします。

※パスワードは、「8文字以上16文字以内」かつ「英大文字、英小文字、数字、記号を3種類以上混在」

2. 2回以降ログイン・セキュリティ向上のためにシステムは2段階認証です。 初回は次頁を確認ください。

< 1段階認証 >

- ① ログインID (「**440001oita職員番号**」)
パスワードを入力して「ログイン」をクリックする。
◆ 初回ログインで設定したパスワードを利用する

- ② 「oenメールアドレス」を確認して、
[**認証コード送信**]をクリックする。

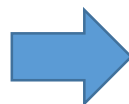
Plant
全国教員研修プラットフォーム

ログインID

パスワード

※ゲストユーザ登録はこちら
※パスワード再発行はこちら

ログイン



Plant
全国教員研修プラットフォーム

認証メールアドレス選択

@oen.ed.jpにメールを送信

※ログイン画面はこちら

認証コード送信

< 2段階認証 >

- ③ 認証コードが、自分のOENメールに送信されるので、そのコードを入力し、「**検証**」をクリックする。

- ④ 利用者TOP画面が表示されます。

Plant
全国教員研修プラットフォーム

okada-katsufumi@oen.ed.jpに認証コードを送信しました。

認証コードを入力してログインしてください。
コードの有効期限は5分間です。

認証コード

※ログイン画面はこちら

検証



利用者TOP | 進捗目標 | 研修検索 | 研修申込状況 | 受講履歴

■ お知らせ通知受信一覧

公開日	タイトル	内容
2024/03/21(木) ~ 2024/03/31(日)	研修開催のお知らせ	令和6年4月1日より研修が開催されます。詳細は研修開催要項にてご確認ください。 お知らせはファイル.pdf
2024/03/01(金) ~ 2024/03/31(日)	教員のみなさま	24年度の研修を実施いたします。詳細は遡って連絡します。

■ 教職員研修に関するリンク集

insource

Copyright (C) Ministry of Education, Culture, Sports, Science and Technology

ページTOPへ戻る

1. 利用者TOP

ログイン後のTOP画面です。お知らせ通知一覧が表示されます。

[アカウント情報](#)
[パスワード変更](#)
[お問合せ](#)

 利用者TOP
 重点目標
 研修検索
 研修申込状況
 受講履歴

■ お知らせ通知受信一覧

公開日	タイトル	内容
2024/03/21(木) ~ 2024/03/31(日)	研修開催のお知らせ	令和6年4月1日より研修が開催されます。 詳細は研修概要画面にてご確認ください。 お知らせ添付ファイル.txt
2024/03/01(金) ~ 2024/05/01(水)	教員の皆様へ	Plantの利用が開始されました。活用していきましょう！

■ 教職員研修に関するリンク集



お知らせ一覧

- ① 公開されているお知らせ通知一覧が表示されます。
- ② 添付ファイルがある場合、ダウンロードリンクが表示されます。

研修申込

- ◆研修申込の操作は3ステップです。
ログイン⇒①研修検索（研修番号が必要）⇒②内容詳細確認⇒③申込み
- ◆受講決定以降に以下の操作ができます。
 - ・研修資料等のダウンロード
 - ・動画視聴
 - ・受付二次元コード表示
 - ・評価シート回答
 - ・各種アンケート等

1. 研修検索・詳細表示

研修の申込画面です。

利用者TOP
重点目標
研修検索
研修申込状況
受講履歴

研修検索 検索 検索条件初期化

フリーワード検索 ※研修概要/検索キーワードを検索できます

研修名	<input type="text"/>	研修コード	<input type="text"/>	研修フラグ	<input type="checkbox"/> リアルタイム・オンライン <input type="checkbox"/> 対面 <input type="checkbox"/> オンデマンド <input type="checkbox"/> その他
実施・運営者	<input type="text"/>	研修テーマ	<input type="text"/>	受講決定人数	<input type="text"/> 人以上
開催日	2024/05/07 ~ yyyy/mm/dd	対象職種	<input type="text"/>	評価平均	<input type="text"/> 点以上
キャリアステージ	<input type="text"/>	対象校種	<input type="text"/>		
育成指標	<input type="text"/>	指標一般	<input type="text"/>		

検索 検索条件初期化

< 前へ 1 2 3 4 5 6 7 8 9 次へ > 最後 >>							全 365 件
開催日	(研修コード)研修名	研修実施・運営者	指標/一般	申込締切日	受講決定人数	評価平均	申込
2024/4/1(月)	GIGAスクール時代のICT活用入門 オンデマンド	大阪教育大学	一般	2025/03/31	27	4	申込
2024/4/1(月)	Let's Try! 消費者教育 オンデマンド	大阪教育大学	一般	2025/03/31	5	4	申込
2024/4/1(月)	Society5.0時代の学校情報化 オンデマンド	大阪教育大学	一般	2025/03/31	18	5	申込

研修検索一覧

- ①画面上部の「研修検索」タブをクリックしてください。
 ※登録されている複数の研修が、開催日順に表紙されています。
 ※最初のページから約200件は、**【NITS 独立行政法人教職員支援機構】**が登録している**オンデマンド研修**です。**研修名のリンクをクリックすると、詳細内容が表示されるので、自由に選択して受講できます。**大学等が提供している大多数のオンデマンド研修はテストが要求されるので、視聴後に解答して研修修了させてください。
- ②システムは、全国で共同利用しているため、他県の研修が表示されているものもあります。
 他県の研修には、申込しないようにご注意ください。
- ③本県の研修は、検索キーワードを利用して表示させることが重要になります。

2. 研修検索・詳細表示

大分県の研修を検索した画面です。

利用者TOP | 重点目標 | 研修検索 | 研修申込状況 | 受講履歴

研修検索 検索 検索条件初期化

フリーワード検索 ※研修概要/検索キーワードを検索できます

① 研修名

実施・運営者

開催日 ~

キャリアステージ

育成指標

③ 研修コード

研修テーマ

対象職種

対象校種

指標一般

研修フラグ
 リアルタイム・オンライン 対面 オンデマンド その他

受講決定人数 人以上

評価平均 点以上

② 検索 検索条件初期化

開催日▲	(研修コード)研修名	研修実施・運営者	指標/一般	申込締切日	受講決定人数	評価平均	全 5件 申込
2024/7/30(火)	(Z800-0)【大分県】Plant検証用研修【第0回】 対面	大分県検証課 (097-506-■■■■■)	指標	2024/07/16	6	-	受講決定
2024/7/30(火)	(Z800-1)【大分県】Plant検証用研修【第1回】(学校管理職承認なし・市教委承認なし) 対面	大分県検証課 (097-506-■■■■■)	指標	2024/07/16		-	申込中
2024/7/30(火)	(Z800-2)【大分県】Plant検証用研修【第2回】(学校管理職承認あり・市教委承認あり) 対面	大分県検証課 (097-506-■■■■■)	指標	2024/07/16		-	承認中
2024/7/30(火)	(Z800-3)【大分県】Plant検証用研修【第3回】(学校管理職承認なし・市教委承認あり) 対面	大分県検証課 (097-506-■■■■■)	指標	2024/07/16		-	申込
2024/7/30(火)	(Z800-4)【大分県】Plant検証用研修【第4回】(学校管理職承認あり・市教委承認なし) 対面	大分県検証課 (097-506-■■■■■)	指標	2024/07/16		-	承認中

研修検索 (ステータスの確認)

- 1 申込：通知の発出日から研修申込締切日まで、申込ができる研修について、ボタン「申込」が表示される。申込締切日を過ぎると、システムからの申込はできない。
- 2 承認中：学校管理職、市町村教育委員会の承認待ちの場合
- 3 申込中：学校管理職、市町村教育委員会ともに承認済みの場合
- 4 受講決定：申込申請が承認され受講が可能な状態（オンデマンド研修は申込完了で受講決定になる）

3. 研修検索・詳細表示

研修の申込の操作画面です。

1 研修番号を入力

・【実施要項】の「研修番号」を確認して検索すること。

2 初期化「検索」をクリック

3 「申込」をクリック

開催日	(研修コード)研修名	研修実施・運営者	指標/一般	申込締切日	受講決定人数	評価平均	申込
2024/4/1(月)	GIGAスクール時代のICT活用入門 オンデマンド	大阪教育大学	一般	2025/03/31	27	4	申込
2024/4/1(月)	Let's Try! 消費者教育	大阪教育大学	一般	2025/03/31	5		申込
2024/4/1(月)	Let's Try! 消費者教育	大阪教育大学	一般	2025/03/31	18	5	申込

4 研修の詳細内容が表示されます。確認後に「申込」ボタンをクリックします。

5 plant.nits.go.jp の内容
研修申込処理を行います。
よろしいですか？

6 承認中

＜申込期限の表示＞
※期限日を過ぎると申込みができない。

■ 申込完了すると、「申込」ボタンが【承認中】になります。

研修申込

本県の研修は、通知の【実施要項】の「研修番号」で確認して、①「研修コード」ボックスに入力後、②の「検索」ボタンをクリックします。

※国のオンデマンド研修や他県研修が多量に表示しているため、検索ボックスを利用すること。

研修申込状況確認

◆申し込んだ研修のステータスや内容が確認できます。

1. 研修申込状況

申し込んだ研修の状況を確認する画面です。

利用者TOP
重点目標
研修検索
研修申込状況
受講履歴

研修申込状況検索

研修名 受講ステータス

開催日 2024/05/17 ~ yyyy/mm/dd

1 研修申込状況タブをクリックする

開催日	研修名	研修実施・運営者	指標/一般	申込日	受講ステータス	確認
2024/4/1(月)	GIGAスクール時代のICT活用1期	大阪教育大学	一般	2024/5/7(火)	受講決定	確認
2024/4/1(月)	Society 5.0時代の認知能力育成の授業デザイン	鳴門教育大学	一般	2024/4/18(木)	受講決定	確認
2024/4/1(月)	(テスト) 令和6年度 高等学校初任者研修					確認
2024/4/1(月)	日本における不登校の子どもの学習・生活支援のあり方(京都教育大 オンライン教員研修)					確認
2024/4/25(木)	(鎌倉谷市) ICT活用推進委員会					確認

2 「確認」をクリック

3 リンクをクリック

【大分県】Plant検証用研修【第2回】(学校管理職承認あり・市教委承認あり) 対面

③研修のリンクをクリックすると研修詳細が表示されます。

■youtube等の外部動画の場合、は受講決定なくても閲覧できます。

■「確認」ボタンを押すと、申込状況ステータスが表示されます。
一次承認組織で「校長」で停まっている場合には、口答で校長まで承認依頼をしてください。

(注意)「更新」ボタンを押すと、研修がキャンセルされますので、「更新」ボタンは押さないでください。右上の「戻る」ボタンを押してください。

受講ステータス 承認中

申し送り事項

承認者

ステータス 承認待ち

コメント

二次承認組織 大分県▼検証▼市町村教育委員会

承認者

ステータス

コメント

ステータス キャンセル

キャンセル理由

研修概要

09:10~09:30 受付

09:30~09:35 随講席

09:35~12:00 セッション1

12:00~13:00 昼食

13:00~14:50 セッション2

15:00~16:00 セッション3

16:00~16:05 随講席

開催日時 2024/7/30(火) 時間: 09:30

運営・実施者 大分県検証課 (097-506-.....)

URL1 [監数部分・小教部分8前編 \(1分32秒\)](#)

URL2 [41020 数B 平面ベクトル05 \(13分07秒\)](#)

指標一般コード

育成指標 (教員向け)

育成指標 (校長向け)

対象職種 主幹教諭 指導教諭 教諭 指導主事 講師

対象校種 小学校 中学校 義務教育学校 高等学校 中等教育学校 特別支援学校

2. 研修申込状況の詳細画面（[確認] ボタンをクリックした後の画面です）

利用者TOP
重点目標
研修検索
研修申込状況
受講履歴

研修申込状況 戻る

【大分県】Plant検証用研修【第2回】（学校管理職承認あり・市教委承認あり）

研修概要	09:10~09:30 受付 09:30~09:35 諸連絡 09:35~12:00 セッション1 12:00~13:00 昼食 13:00~14:50 セッション2 15:00~16:00 セッション3 16:00~16:05 諸連絡
開催日時	2024/7/30(火)
運営・実施者	大分県検証課 (097-506-■■■■■)
受講者姓名	▲検証▲ 市町村立学校ユーザー-06
受講者組織名	大分県▲検証▲市町村立学校
受講ステータス	承認中
申し送り事項	

一次承認組織	大分県▲検証▲市町村立学校
承認者	▲検証▲ 市町村立学校管理職ユーザー-03
ステータス	承認
コメント	

二次承認組織	大分県▼検証▼市町村教育委員会
承認者	
ステータス	承認待ち
コメント	

研修申込状況 戻る

【大分県】Plant検証用研修【第2回】（学校管理職承認あり・市教委承認あり）

研修概要	09:10~09:30 受付 09:30~09:35 諸連絡 09:35~12:00 セッション1 12:00~13:00 昼食 13:00~14:50 セッション2 15:00~16:00 セッション3 16:00~16:05 諸連絡
開催日時	2024/7/30(火)
運営・実施者	大分県検証課 (097-506-■■■■■)
受講者姓名	■検証■ 県立学校ユーザー-04
受講者組織名	大分県立■検証■学校
受講ステータス	承認中
申し送り事項	

一次承認組織	大分県立■検証■学校
承認者	
ステータス	承認待ち
コメント	

県立学校の場合は、一次承認組織（学校長）のみ「承認まち」となります。

研修申込詳細確認画面（ステータスの確認）

- ①学校管理職が「承認」すると、ステータスは「承認」に代わります。
- ②二次承認組織（市教委等）が、まだ「承認待ち」の状態になっていることが確認できます。（義務制）

3. 研修受講

👤 利用者TOP
🎯 重点目標
🔍 研修検索
📄 研修申込状況
📅 受講履歴

研修申込状況検索 検索 検索条件初期化

研修名

開催日 ~

受講ステータス

検索 検索条件初期化

1 **研修申込状況タブをクリックする**

開催日	研修名	研修実施・運営者	指標/一般	申込日	受講ステータス	確認
2024/4/1(月)	GIGAスクール時代のICT活用入門	大阪教育大学	一般	2024/5/7(火)	受講決定	確認
2024/4/1(月)	Society5.0時代の情報活用能力を育む授業デザイン	鳴門教育大学	一般	2024/4/18(木)	受講決定	確認
2024/4/1(月)	(テスト) 令和6年度 高等学校初任者研修		指標	2024/3/12(火)	承認中	確認
2024/4/1(月)	日本における不登校の子どもの学習・生活支援のあり方(京都教育大学オンライン教員研修)	京都教育大学	一般	2024/4/25(木)	受講決定	確認
2024/4/25(木)	(鎌ヶ谷市) ICT活用推進委員会	鎌ヶ谷市教育委員会	指標	2024/4/18(木)	承認中	確認
2024/7/3(水)	【大分県】管理職候補者研修(校長候補者)	教育人事課	指標	2024/5/1(水)	キャンセル	確認
2024/7/3(水)	【大分県】管理職候補者研修(校長候補者)	教育人事課	指標	2024/5/7(火)	受講決定	確認
2024/7/30(火)	【大分県】Plant検証用研修[第0回]	大分県検証課(097-506-■■■■)	指標	2024/5/16(木)	受講決定	確認
2024/7/30(火)	【大分県】Plant検証用研修[第2回](学校管理職承認あり・市教委承認あり)	大分県検証課(097-506-■■■■)	指標	2024/5/17(金)	承認中	確認

全 10件

研修申込確認

- ①「研修申込状況」をクリックする。
- ②研修実施部署の承認が完了すると「**受講決定**」と表示され、研修の受講が可能になります。

受講前日までの確認・処理

◆申込済み研修の資料ダウンロード、集合研修時の受付二次元コード出力ができます。

1. 研修受講前の確認

研修前日に確認して処理する画面です。

利用者TOP 重点目標 研修検索 **研修申込状況** 受講履歴

研修申込状況検索 検索 検索条件初期化

1 研修申込状況タブをクリックする

研修名 受講ステータス

開催日 2024/05/17 ~ yyyy/mm/dd

検索 検索条件初期化

開催日	研修名	研修実施・運営者	指標/一般
2024/4/1(月)	GIGAスクール時代のICT活用入門	大阪教育大学	一般
2024/4/1(月)	Society5.0時代の情報活用能力を育む授業デザイン	鳴門教育大学	一般
2024/4/1(月)	(テスト) 令和6年度 高等学校初任者研修		指標
2024/4/1(月)	日本における不登校の子どもの学習・生活支援のあり方 (京都教育大学 オンライン教員研修)	京都教育大学	一般
2024/4/25(木)		鎌ヶ谷市教育委員会	指標
2024/7/3(水)	【大分県】 管理職候補者研修 (校長候補者)	教育人事課	指標
2024/7/3(水)	【大分県】 管理職候補者研修 (校長候補者)	教育人事課	指標
2024/7/30(火)	【大分県】 Plant検証用研修 [第0回]	- ●●●● -	指標
2024/7/30(火)	【大分県】 Plant検証用研修 [第2回] (学校管理職承認あり・市教委承認あり)	大分県検証課 (097-506-●●●●)	指標

2 「確認」をクリック

研修概要 受講決定 戻る

【大分県】 Plant検証用研修 [第0回] 対面

研修概要
09:10~09:30 受付
09:30~09:35 諸連絡
09:35~12:00 セッション1
12:00~13:00 昼食
13:00~14:50 セッション2
15:00~16:00 セッション3
16:00~16:05 諸連絡

開催日時
2024/7/30(火) 時間: 09:30 ~ 16:05

運営・実施者
大分県検証課 (097-506-●●●●)

URL1
[整数部分・小数部分格併録 \(1分32秒\)](#)

URL2
[41020 数B 平面ベクトルL05 \(13分07秒\)](#)

指標一般コード
指標

育成指標
(教員向け) [D] ICTや情報・教育データを活用した教育の実践
(校長向け)

対象職種
主幹教諭 指導教諭 教諭 指導主事 講師

対象校種
小学校 中学校 高等学校 特別支援学校 特別養育院 特別養育院付設学校 特別養育院付設特別支援学校

二次元バーコード
 二次元バーコード印刷 **3**

受講前の確認 (前日)

- ①ログイン後、研修申込状況タブをクリックします。
- ②研修開催日を確認し、「研修名」リンクをクリックすると研修情報が表示される。
- ③集合研修の場合は、二次元コードが表示されます。
- ④ダウンロード一覧の研修資料は、ダウンロードしてタブレット等に保存して当日持参ください。

ダウンロードファイル一覧

(2024-05-16 09:09:51)

ファイル名

4338-04_106_長野歴史...

4

画面スナップショットが印刷して研修当日に持参し、コードリーダーにかざしてください。

2. 研修内容の確認

研修概要 終了 ディスカッションルームへ

テスト県教職員研修 対面

研修概要 テスト県が主催する2023年度の集合研修です。

開催日時 2024/2/8(木) ~ 2024/3/31(日)

運営・実施者 **①** テスト県教育委員会

指標一般コード 一般

研修テーマ 研修テーマ1 研修テーマ2 研修テーマ3

対象職種 指導教諭 教諭

対象校種 小学校 中学校

二次元バーコード  二次元バーコード印刷

ダウンロードファイル一覧

	(2024-05-02 11:23:43)			②
ファイル名				
2937-【印刷用】高校数学の開...				

動画一覧

動画名	動画	種類	視聴完了済み日	視聴完了済み時間
3Dからシンキング研修動画	3Dからシンキング研修に関するeラーニング動画です。最後まで視聴して期間満了後のボタンを押してください。	00:23:06	③	

資料一覧

資料名	概要	視聴完了済み日	視聴完了済み時間
研修資料	研修の関連資料です。	④	

テスト一覧

実施日時	テスト名	実施期間	正解数(満点) / 合計(満点)	解答状況
2024/2/9(木)	確認テスト	2024/4/30(火)	合格 2/2	⑤ 再実行

課題・アンケート一覧

実施日時	課題・アンケート名	実施期間	回答状況
2024/2/7(水)	レポート課題	2024/4/30(火)	⑥ 再実行

研修概要画面

①研修の概要情報が記載されています。

- ・研修名
- ・研修形態（対面、リアルタイムオンライン、オンデマンド等）
- ・研修概要
- ・開催日時
- ・運営・実施者
- ・育成指標
- ・対象職種
- ・対象校種
- ・二次元コード（対面研修のみ）

②ダウンロードファイル一覧

研修資料等を事前にダウンロードしタブレット等で持参します。

③動画一覧：視聴する動画の一覧が表示されています。**すべて視聴すると「閲覧完了報告」ができるようになります。**

④資料一覧：視聴するスライド資料の一覧が表示されております。

⑤テスト一覧：解答すべき「テスト」の一覧が表示されております。

⑥課題・アンケート一覧・研修評価シート：回答する**「研修評価シート」**「課題・アンケート」の一覧が表示されます。

3 動画視聴

動画一覧

・動画視聴完了後、「閲覧完了報告」ボタンを押すと、動画閲覧完了日欄に日付がはいらいます。必ず、ご確認ください。

動画名	概要	時間	初回閲覧完了報告日	閲覧完了報告回数
ロジカルシンキング研修動画	ロジカルシンキング研修に関するeラーニング動画です。 最後まで視聴して閲覧環境報告ボタンを押してください。	00:23:06		

動画 概要

ロジカルシンキング研修に関するeラーニング動画です。
最後まで視聴して閲覧環境報告ボタンを押してください。

動画: ロジカルシンキング研修動画

ロジカルシンキング講座

閲覧完了報告

閲覧完了のご報告、ありがとうございました。
閉じるボタンを押下して、画面を閉じてください。

閉じる

- ①研修概要の動画一覧で動画名をクリックすると視聴画面に遷移します。
- ②視聴画面を開き、動画を視聴することが可能になります。画面をクリックすると動画は開始します。
※再生が開始すると、シークバーの表示や、再生速度の調整が可能になります。
- ③動画を全て視聴すると「閲覧完了報告」ボタンがクリックでき、視聴の完了報告ができます。

研修当日

教育センターでの研修受付は、二次元コードで実施します。

事前に、二次元コードをスマートフォン等で写真撮影をし、
玄関に設置の、二次元コードリーダーにその写真を読みとらせます。

1 研修申込確認と二次元コード印刷

利用者TOP
重点目標
研修検索
研修申込状況
受講履歴

研修申込状況検索

研修名

開催日 ~

受講ステータス

1

開催日	研修名	研修実施・運営者	指標/一般	申込日	受講ステータス	確認
2024/4/1(月)	GIGAスクール時代のICT活用入門	大阪教育大学	一般	2024/5/7(火)	受講決定	<input type="button" value="確認"/>
2024/4/1(月)	Society5.0時代の情報活用能力を育む授業デザイン	鳴門教育大学	一般	2024/4/18(木)	受講決定	<input type="button" value="確認"/>
2024/4/1(月)	(テスト) 令和6年度 高等学校初任者研修		指標	2024/3/12(火)	承認中	<input type="button" value="確認"/>
2024/4/1(月)	日本における不登校の子どもの学習・生活支援のあり方 (京都教育大学 オンライン教員研修)	京都教育大学				
2024/4/25(木)	(鎌ヶ谷市) ICT活用推進委員会	鎌ヶ谷市教育委				
2024/7/3(水)	【大分県】管理職候補者研修 (校長候補者)	教育人事課				
2024/7/3(水)	【大分県】管理職候補者研修 (校長候補者)	教育人事課				

全 8件

育成指標	(教員向け)
	(校長向け)
キャリアステージ	[5] 校長
対象職種	副校長 (副園長) 教頭 その他
対象校種	小学校 中学校 義務教育学校 高等学校 特別支援学校
二次元バーコード	<div style="display: flex; align-items: center;"> <input type="button" value="二次元バーコード印刷"/> </div> <div style="text-align: center; margin-top: 10px;">3</div>

<二次元コードの確認>

- ①「研修申込状況」タブをクリックすると、申請済みの研修状況が表示されます。
- ②受講決定された（承認済み）の研修名のリンクをクリックすると、内容と二次元コードが表示されます。
- ③**事前に、タブレット等にスナップショットするか、事前に印刷して持参ください。**

2 二次元コード受付

研修当日の受付は、会場入口でコードリーダーに二次元コードをかざすだけです。
当日は玄関で、スマホ、タブレット、紙印刷のみで、受付を実施します。

※事前にスマートフォン等で写真撮影をしておけば、その写真をかざすだけです。



受付は、玄関の一箇所のみで実施します。

※研修会場受付でリーダーに読み込ませてください。

自動で出欠登録となります。

※研修区分は自動的に振り分けられます。

※スマホ、紙印刷の両方を忘れた場合は、受付担当に連絡ください。

研修後

(インターネットに接続した端末が必要です。)

- ① **研修後に、研修評価シートを入力をします。**
- ② 課題や別途アンケートがあれば、それらも提出します。
※①②が完了したら、研修担当で修了判定を行います。

1 研修評価シートの提出 (課題・アンケート回答)

課題・アンケート一覧

回答開始日	課題・アンケート名	回答期限	回答状況
2024/2/7(水)	レポート提出		<input type="button" value="回答入力"/>

①

課題・アンケート 回答入力

テスト県教職員研修 レポート提出

当画面を開いた状態のまま2時間以上経過するとタイムアウトになります。その場合は再度ログインしてから操作を行ってください。

※は必須項目です

1. この研修の感想を記入ください。

回答: 非常にためになりました。

2. この研修を5段階で評価してください。

回答: 5
 4
 3
 2
 1

3. 作成されたレポートファイルを格納してください。

格納資料一覧

Word	ファイル名	格納者
2024/2/7(水)保存	35-第36回 打ち...	教員二郎

一時保存

②

課題・アンケート 回答確認

テスト県教職員研修 レポート提出

当画面を開いた状態のまま2時間以上経過するとタイムアウトになります。その場合は再度ログインしてから操作を行ってください。

1. この研修の感想を記入ください。

非常にためになりました。

2. この研修を5段階で評価してください。

5

3. 作成されたレポートファイルを格納してください。

格納資料一覧

Word	ファイル名	格納者
2024/2/7(水)保存	35-第36回 打ち...	教員二郎

④

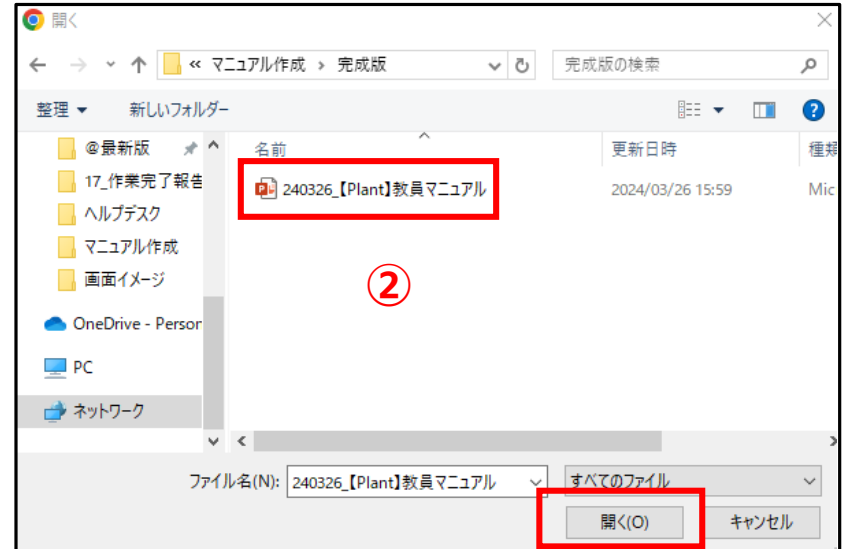
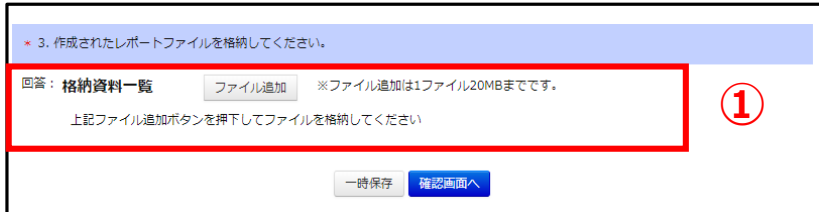
③

回答が完了しました。
ご回答ありがとうございます。

研修評価シートの提出

- ①研修概要の回答入力をクリックすると回答画面に遷移します。
- ②回答内容を入力いただき、「**確認画面へ**」をクリックしていただきます。一時保存を押すと回答内容を保存します。
- ③回答確認画面が出てきて、入力した内容を確認し、問題なければ回答を確定をクリックします。
- ④回答完了画面が表示されます。

2 課題の提出 (課題・アンケート回答)



ファイルの提出画面

- ①アンケート画面で課題（ファイル）の提出が可能となっております。**ファイル追加ボタン**を押していただきます。
- ②ファイル選択画面に遷移していただくと、ファイルを選択できる画面に遷移します。登録したいファイルを選択し、「開く」ボタンを押していただきます。
- ③Plantの画面上にファイルが表示されたら登録完了となります。

研修修了後

(インターネットに接続した端末が必要です。)

研修後に、研修担当者が修了判定を行います。
受講者は、研修検索画面で、状況が分かります。
受講した研修が「修了」と表示されると、研修履歴として格納されます。

※研修評価シートの提出や動画の視聴確認、その他提出物の提出状況に応じて、修了判定しますので、しばらく時間がかかることがあります。
研修が終わってもすぐに「修了」と表示されないことがあります。

1 研修修了の確認

利用者TOP | 重点目標 | **研修検索** | 研修申込状況 | 受講履歴

研修検索

①

フリーワード検索 ※研修概要/検索キーワードを検索できます

研修名	<input type="text" value="大分県"/>	研修コード	<input type="text"/>	研修フラグ <input type="checkbox"/> リアルタイム・オンライン <input type="checkbox"/> 対面 <input type="checkbox"/> オンデマンド <input type="checkbox"/> その他 受講決定人数 <input type="text"/> 人以上 評価平均 <input type="text"/> 点以上
実施・運営者	<input type="text"/>	研修テーマ	<input type="text"/>	
開催日	2024/06/05 <input type="text"/> ~ 年/月/日 <input type="text"/>	対象職種	<input type="text"/>	
キャリアステージ	<input type="text"/>	対象校種	<input type="text"/>	
育成指標	<input type="text"/>	指標一般	<input type="text"/>	

全 6件

開催日	③ (研修コード)研修名	研修実施・運営者	指標/一般	申込締切日	受講決定人数	評価平均	申込
2024/7/3(水)	(K806)【大分県】管理職候補者研修(校長・教頭候補者) 対面	教育人事課(097-506-5440)	指標	2024/06/25		-	<input type="button" value="申込"/>
2024/7/30(火)	(Z800-0)【大分県】Plant検証用研修【第0回】 対面	大分県検証課(097-506-■■■■)	指標	2024/07/16	6	-	受講決定
2024/7/30(火)	(Z800-1)【大分県】Plant検証用研修【第1回】(学校管理職承認なし・市教委承認なし) 対面	大分県検証課(097-506-■■■■)	指標	2024/07/16	1	-	② 申込中
2024/7/30(火)	(Z800-2)【大分県】Plant検証用研修【第2回】(学校管理職承認あり・市教委承認あり) 対面	大分県検証課(097-506-■■■■)	指標	2024/07/16	1	-	<input type="button" value="修了"/>
2024/7/30(火)	(Z800-3)【大分県】Plant検証用研修【第3回】(学校管理職承認なし・市教委承認あり) 対面	大分県検証課(097-506-■■■■)	指標	2024/07/16		-	承認中
	(Z800-4)【大分県】Plant検証用研修【第4回】(学校管理職承認あり・市教委承認あり) 対面	大分県検証課(097-506-■■■■)	指標	2024/07/16		-	

ファイルの提出画面

- ① 研修名又は研修コードを入力して、[検索] ボタンをクリックします。
- ② 対象となる研修が「修了」となっている場合には、研修を終了したことになります。

1 研修履歴の確認



① 受講履歴

受講履歴検索 チャートに合わせて出力

② 年度: 2024 研修名:

開催日	研修名	研修実施・運営者	指標/一般	修了日	感想入力
2024/7/30(火)	【大分県】Plant検証用研修【第2回】(学校管理職承認あり・市教委承認あり)	大分県検証課 (097-506 -■■■■)	指標	2024/6/5(水)	<input type="button" value="入力"/>

全 1件

全 1件

ファイルの提出画面

- ①画面上部タブの「受講履歴」をクリックしてください。
- ②年度ごとに受講履歴を検索することが可能です。研修名を指定することもできます。
(2025/02/08の研修は2024年度になります。)
- ③研修の修了判定が「修了」になった研修が一覧で表示されます。

問い合わせ

- ① システム操作に関する問い合わせ
- ② ログインIDやパスワードに関する問い合わせ
- ③ OENメールアカウントに関する問い合わせ
- ④ 研修内容に関する問い合わせ

① システム操作に関する問い合わせ

アカウント情報 パスワード変更 **① お問合わせ**

利用者TOP 重点目標 研修検索 研修申込状況 受講履歴

■ お知らせ通知受信一覧

公開日	タイトル	内容
2024/03/21(木) ~ 2024/03/31(日)	研修開催のお知らせ	令和6年4月1日より研修が開催されます。 詳細は研修概要画面にてご確認ください。 お知らせ添付ファイル.txt
2024/03/01(金) ~ 2024/05/01(水)	教員の皆様へ	Plantの利用が開始されました。活用していきましょう！

問い合わせ

- ・ システムの操作に関する問い合わせは、「Plantヘルプデスク事務局」が対応します。システムの利用者TOPの右上①の「お問合わせ」をクリックしてください。
- ・ タイトルと内容を記入し「送信」をクリックしてください。
国のPlantヘルプデスク事務局から、返信用メールアドレスに直接回答の連絡があります。

② ログインIDやパスワードに関する問い合わせ

③ OENメールアドレスに関する問い合わせ

大分県教育委員会ヘルプデスクに連絡下さい。

097-506-5466、5467、5468

※臨時講師は、教育デジタル改革室の通知（3月末通知）により、毎年必ず利用申請をして下さい。

④ 研修申込・研修内容に関する問い合わせ

各研修主催者へ連絡下さい。