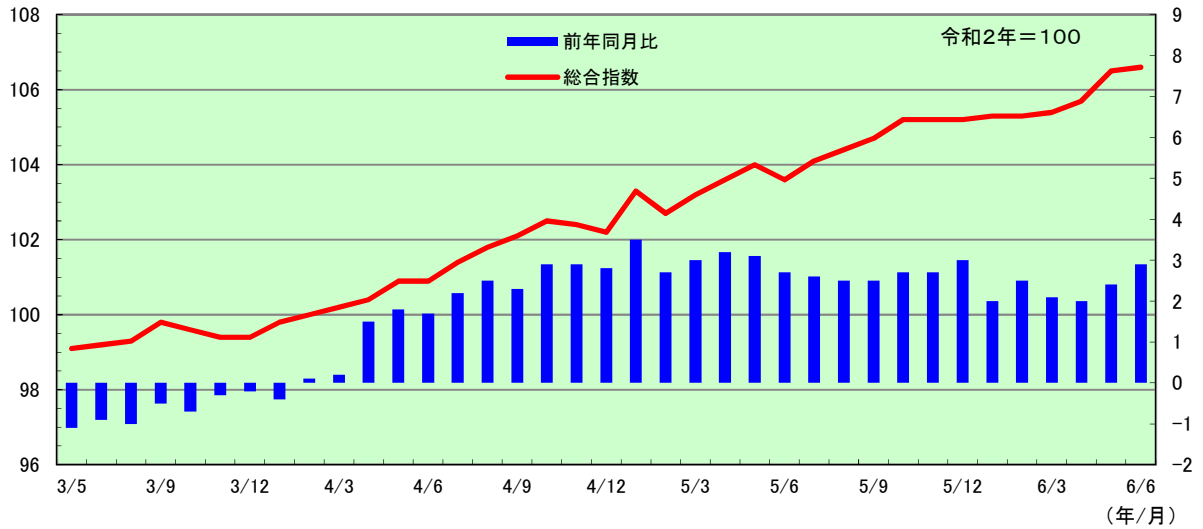


大分市消費者物価指数の動き

総合指数と前年同月比

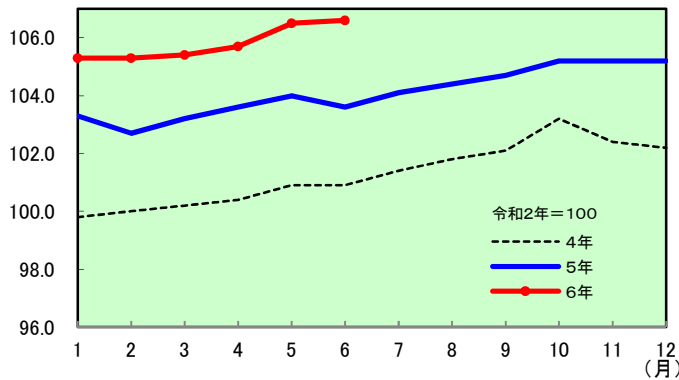


総合指数

令和6年6月 …106.6

前月比 (+ 0.1%)

前年同月比 (+ 2.9%)



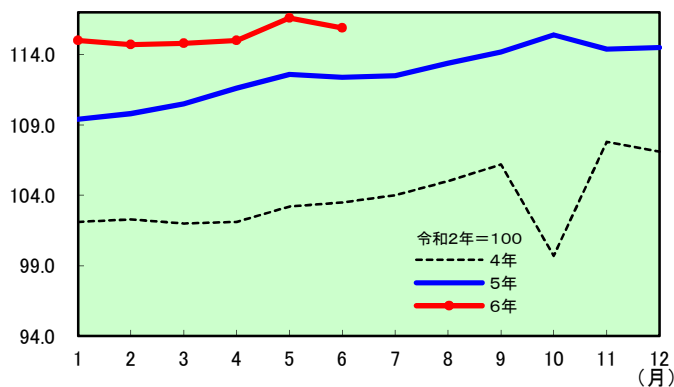
総合指数は106.6となり、前月に比べ0.1%上昇した。

食料指数

令和6年6月 …115.9

前月比 (- 0.6%)

前年同月比 (+ 3.2%)



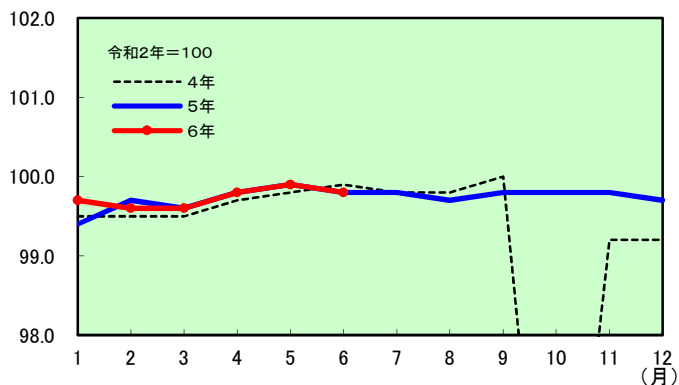
食料指数は115.9となり、前月に比べ0.6%下落した。
これは、野菜・海藻が7.2%下落したことなどによる。

住居指数

令和6年6月 …99.8

前月比 (- 0.1%)

前年同月比 (0.0%)

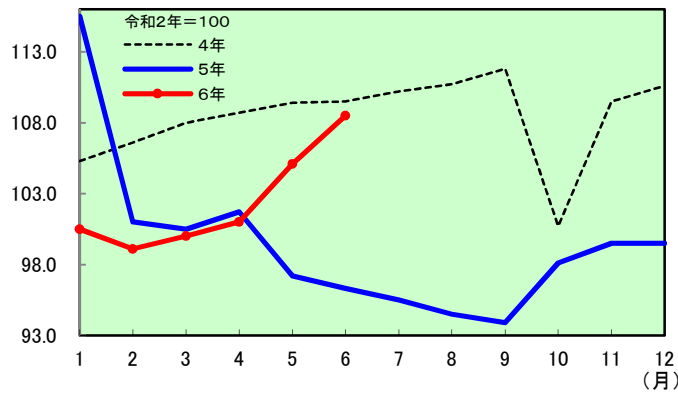


住居指数は99.8となり、前月に比べ0.1%下落した。
これは、家賃が0.1%下落したことによる。

光熱・水道指数

令和6年6月 …108.5

前月比 (+ 3.3%) 前年同月比 (+ 12.7%)

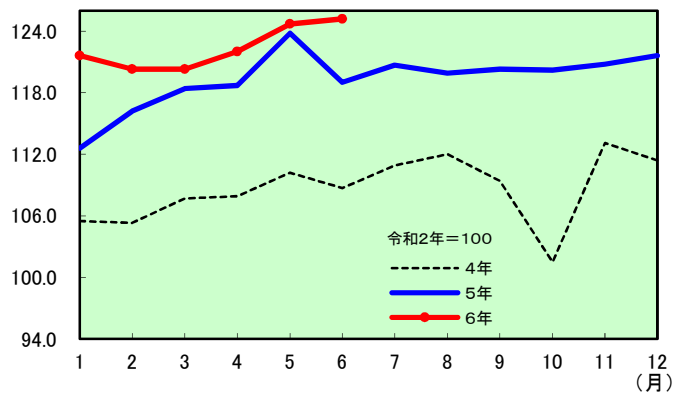


光熱・水道指数は108.5となり、前月に比べ3.3%上昇した。
これは、電気代が5.9%上昇したことなどによる。

家具・家事用品指数

令和6年6月 …125.2

前月比 (+ 0.4%) 前年同月比 (+ 5.2%)

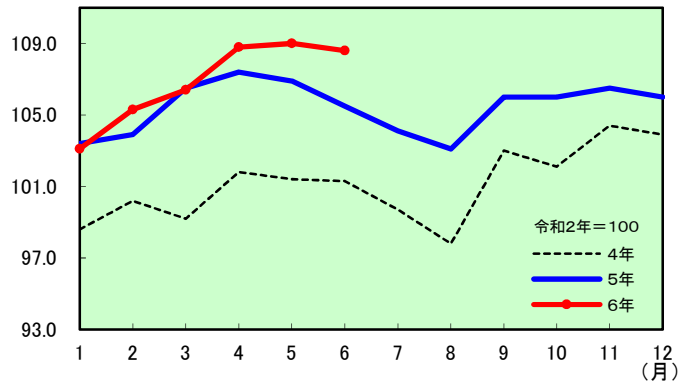


家具・家事用品指数は125.2となり、前月に比べ0.4%上昇した。
これは、家庭用耐久財が1.7%上昇したことなどによる。

被服及び履物指数

令和6年6月 …108.6

前月比 (- 0.3%) 前年同月比 (+ 2.9%)

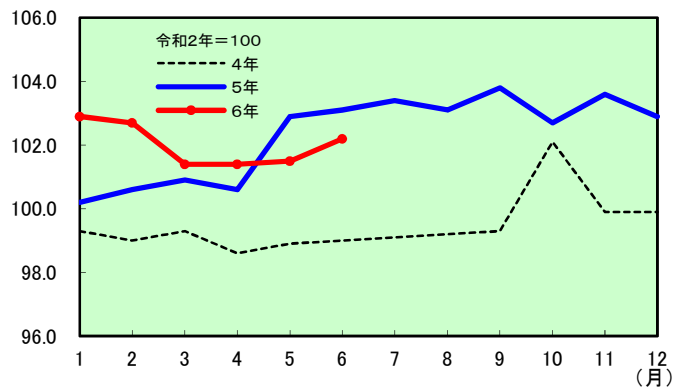


被服及び履物指数は108.6となり、前月に比べ0.3%下落した。
これは、衣料が1.5%下落したことなどによる。

保健医療指数

令和6年6月 …102.2

前月比 (+ 0.8%) 前年同月比 (- 0.8%)

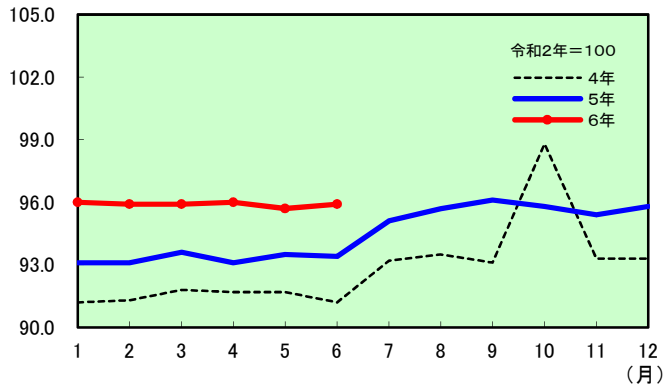


保健医療指数は102.2となり、前月に比べ0.8%上昇した。
これは、医薬品・健康保持用摂取品が1.1%上昇したことなどによる。

交通・通信指数

令和6年6月 …95.9

前月比 (+ 0.2%) 前年同月比 (+ 2.6%)

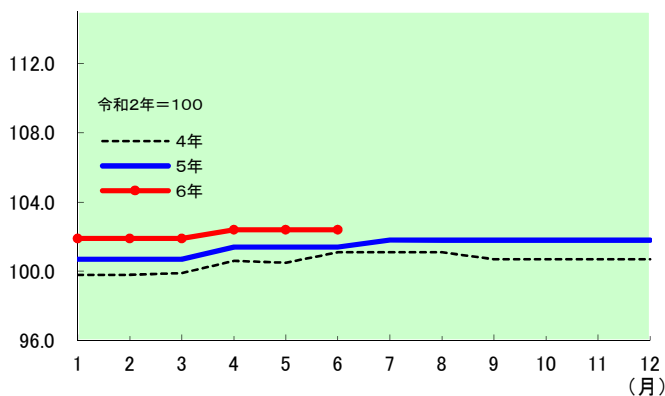


交通・通信指数は95.9となり、前月に比べ0.2%上昇した。
これは、通信が0.8%上昇したことなどによる。

教育指数

令和6年6月 …102.4

前月比 (0.0%) 前年同月比 (+ 1.0%)

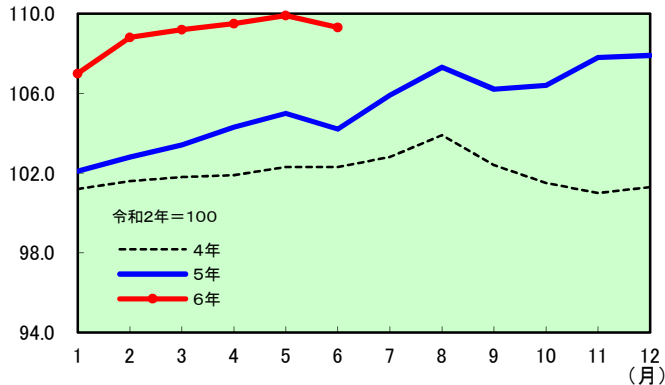


教育指数は102.4となり、前月と同じ水準になった。

教養娯楽指数

令和6年6月 …109.3

前月比 (- 0.6%) 前年同月比 (+ 4.9%)

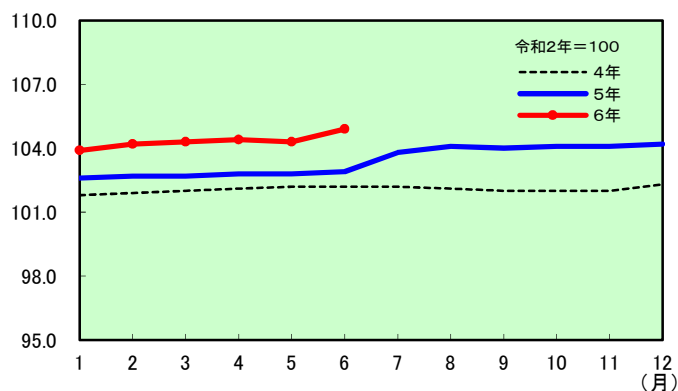


教養娯楽指数は109.3となり、前月に比べ0.6%下落した。
これは、教養娯楽サービスが0.7%下落したことなどによる。

諸雑費指数

令和6年6月 …104.9

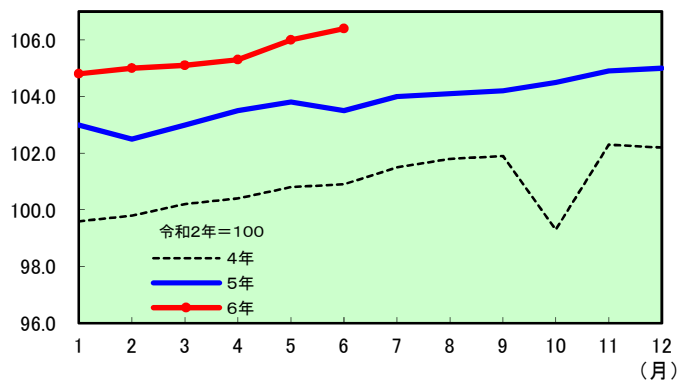
前月比 (+ 0.6%) 前年同月比 (+ 1.9%)



諸雑費指数は104.9となり、前月に比べ0.6%上昇した。
これは、理美容用品が1.3%上昇したことなどによる。

生鮮食品を除く総合指数 令和6年6月 …106.4

前月比 (+ 0.4%) 前年同月比 (+ 2.8%)

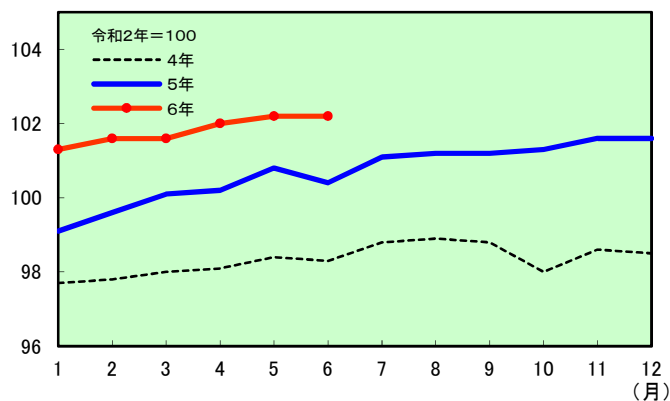


生鮮食品を除く総合指数は106.4となり、前月に比べ0.4%上昇した。

食料(酒類を除く)及び

エネルギーを除く総合指数 令和6年6月 …102.2

前月比 (+ 0.1%) 前年同月比 (+ 1.8%)

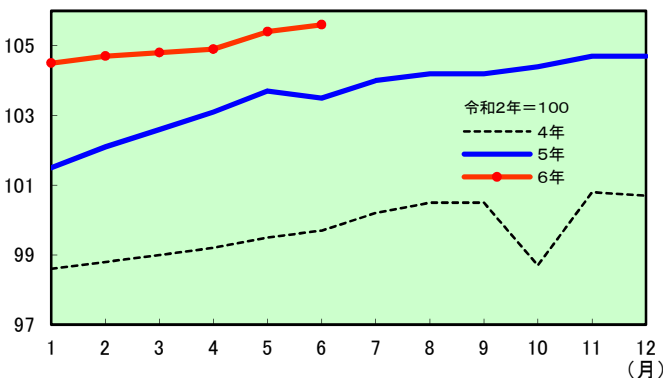


食料(酒類を除く)及びエネルギーを除く総合指数は102.2となり、前月に比べ0.1%上昇した。

生鮮食品及びエネルギーを除く総合指数

令和6年6月 …105.6

前月比 (+ 0.2%) 前年同月比 (+ 2.0%)



生鮮食品及びエネルギーを除く総合指数は105.6となり、前月に比べ0.2%上昇した。