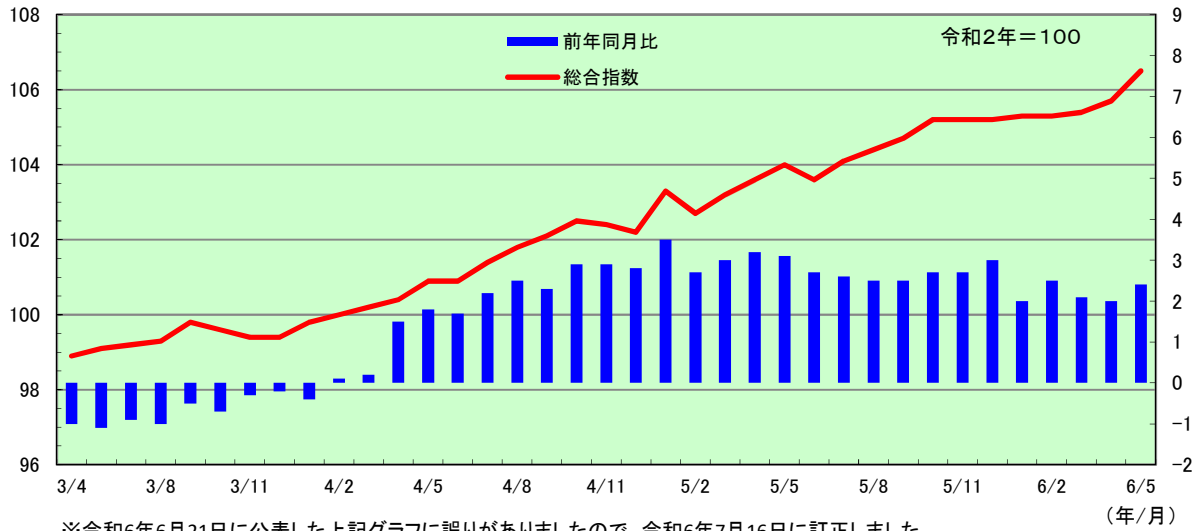


大分市消費者物価指数の動き

総合指数と前年同月比

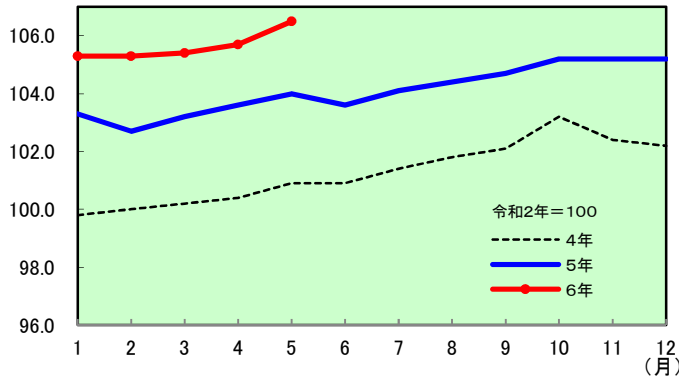


総合指数

令和6年5月 …106.5

前月比 (+ 0.8%)

前年同月比 (+ 2.4%)



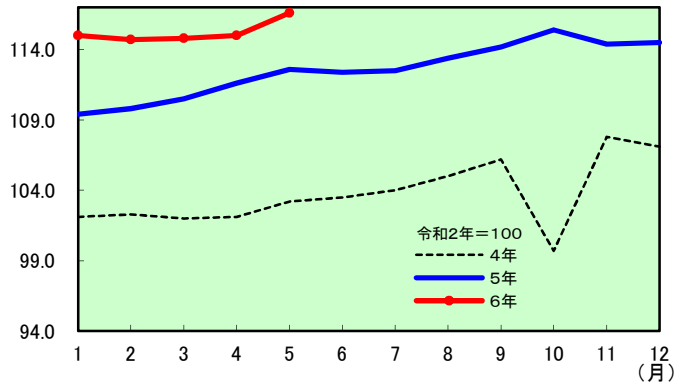
総合指数は106.5となり、前月に比べ0.8%上昇した。

食料指数

令和6年5月 …116.6

前月比 (+ 1.4%)

前年同月比 (+ 3.5%)



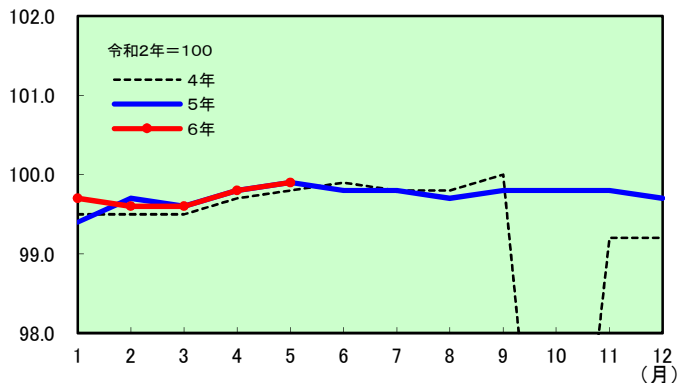
食料指数は116.6となり、前月に比べ1.4%上昇した。
これは、肉類が4.7%上昇したことなどによる。

住居指数

令和6年5月 …99.9

前月比 (+ 0.1%)

前年同月比 (0.0%)

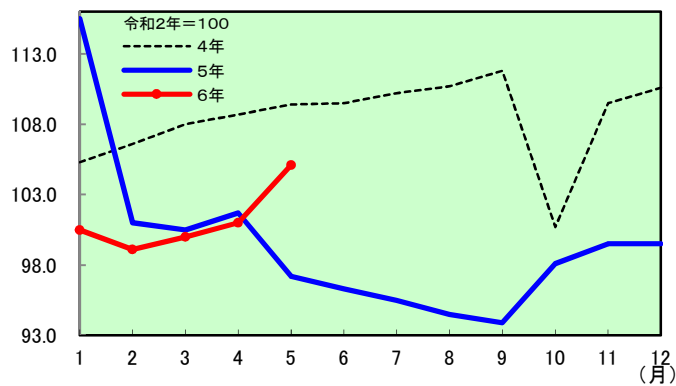


住居指数は99.9となり、前月に比べ0.1%上昇した。
これは、設備修繕・維持が0.6%上昇したことによる。

光熱・水道指数

令和6年5月 …105.1

前月比 (+ 4.1%) 前年同月比 (+ 8.2%)

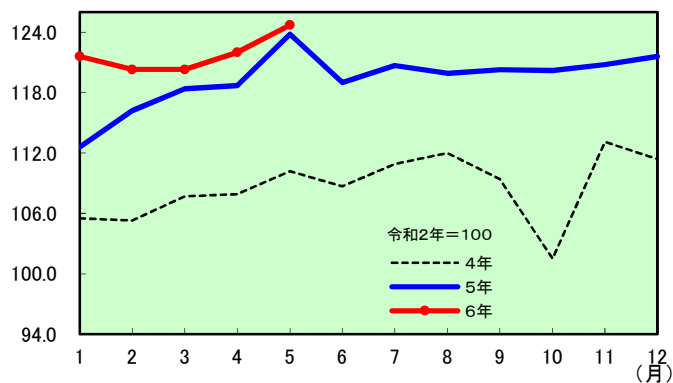


光熱・水道指数は105.1となり、前月に比べ4.1%上昇した。
これは、電気代が7.9%上昇したことなどによる。

家具・家事用品指数

令和6年5月 …124.7

前月比 (+ 2.2%) 前年同月比 (+ 0.7%)

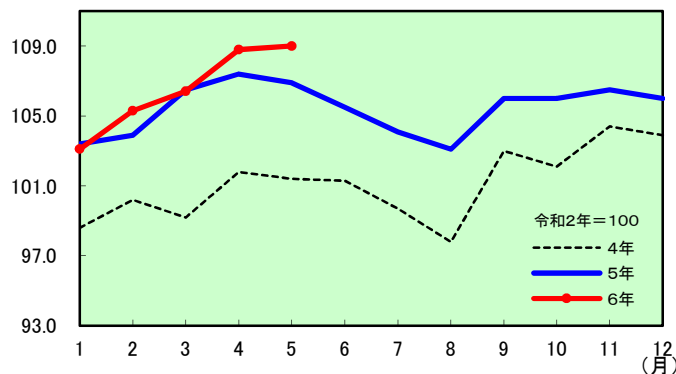


家具・家事用品指数は124.7となり、前月に比べ2.2%上昇した。
これは、家庭用耐久財が3.0%上昇したことなどによる。

被服及び履物指数

令和6年5月 …109.0

前月比 (+ 0.2%) 前年同月比 (+ 1.9%)

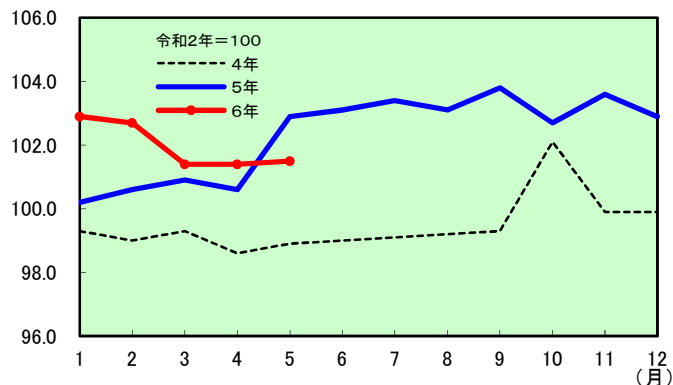


被服及び履物指数は109.0となり、前月に比べ0.2%上昇した。
これは、衣料が0.4%上昇したことなどによる。

保健医療指数

令和6年5月 …101.5

前月比 (+ 0.1%) 前年同月比 (- 1.4%)

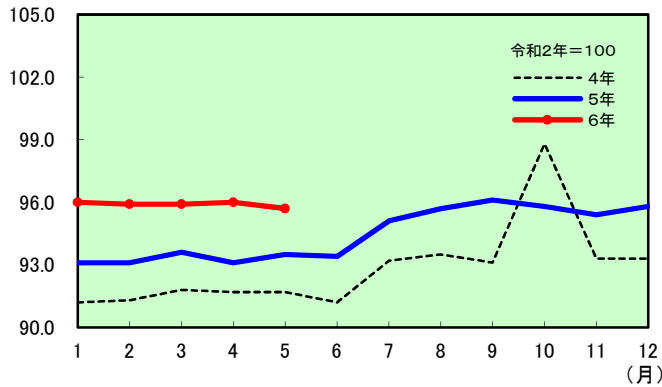


保健医療指数は101.5となり、前月に比べ0.1%上昇した。
これは、保健医療用品・器具が0.4%上昇したことによる。

交通・通信指数

令和6年5月 …95.7

前月比 (- 0.3%) 前年同月比 (+ 2.3%)

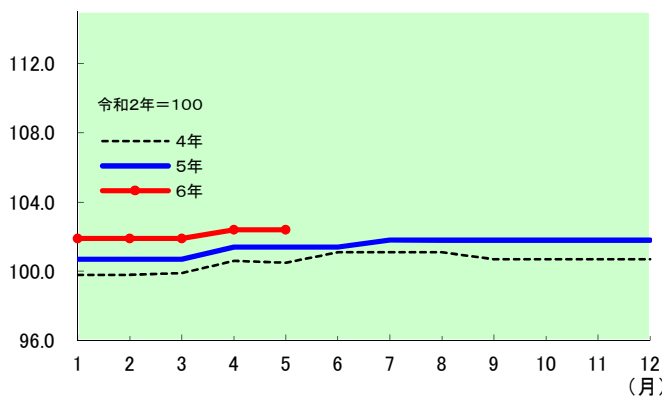


交通・通信指数は95.7となり、前月に比べ0.3%下落した。
これは、通信が0.9%下落したことによる。

教育指数

令和6年5月 …102.4

前月比 (0.0%) 前年同月比 (+ 1.0%)

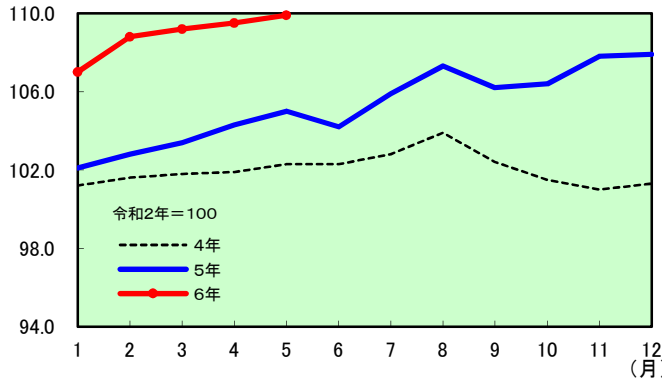


教育指数は102.4となり、前月と同じ水準になった。

教養娯楽指数

令和6年5月 …109.9

前月比 (+ 0.4%) 前年同月比 (+ 4.7%)

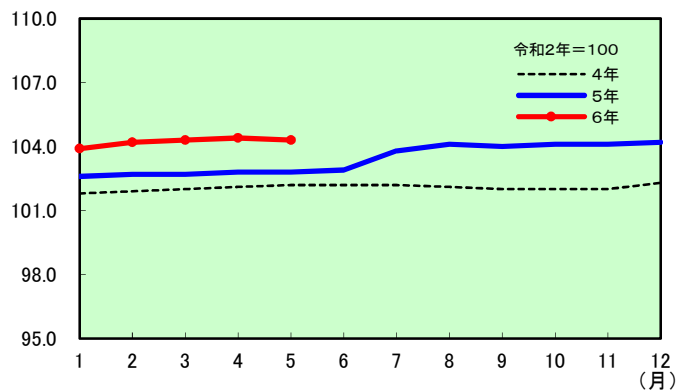


教養娯楽指数は109.9となり、前月に比べ0.4%上昇した。
これは、教養娯楽用品が1.0%上昇したことなどによる。

諸雑費指数

令和6年5月 …104.3

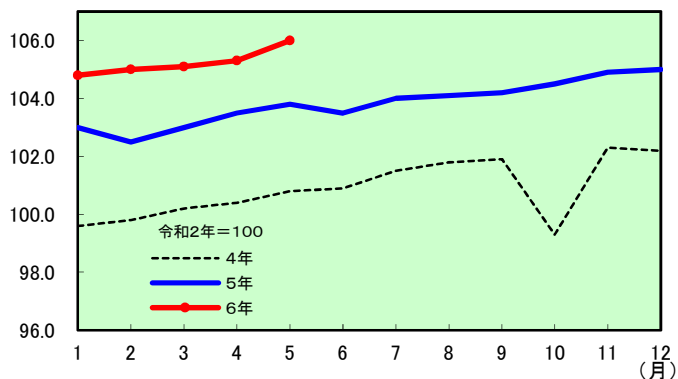
前月比 (0.0%) 前年同月比 (+ 1.5%)



諸雑費指数は104.3となり、前月と同じ水準になった。

生鮮食品を除く総合指数 令和6年5月 …106.0

前月比 (+ 0.7%) 前年同月比 (+ 2.1%)

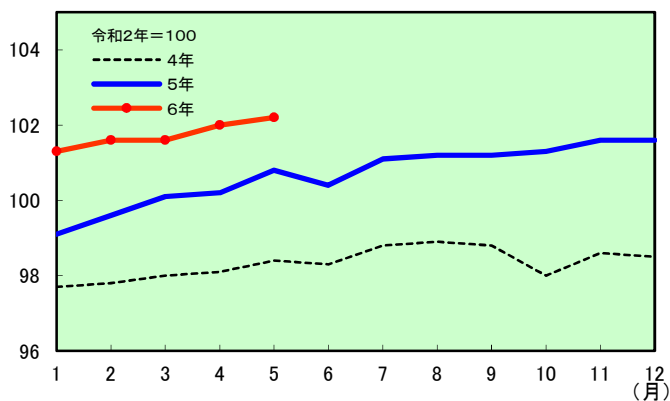


生鮮食品を除く総合指数は106.0となり、前月に比べ0.7%上昇した。

食料(酒類を除く)及び

エネルギーを除く総合指数 令和6年5月 …102.2

前月比 (+ 0.2%) 前年同月比 (+ 1.3%)

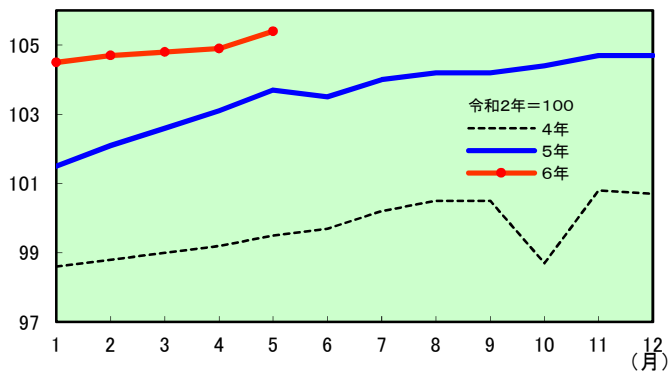


食料(酒類を除く)及びエネルギーを除く総合は102.2となり、前月に比べ0.2%上昇した。

生鮮食品及びエネルギーを除く総合指数

令和6年5月 …105.4

前月比 (+ 0.4%) 前年同月比 (+ 1.6%)



生鮮食品及びエネルギーを除く総合は105.4となり、前月に比べ0.4%上昇した。