

大分県感染症発生動向調査（週報）

<2024年26週(06月24日～06月30日)>

【コメント】

- ・感染性胃腸炎の定点当りの報告数は、先週と比較して減少していますが、引き続き多く報告されています。特に東部、大分市管内で多く報告されています。
- ・COVID-19（新型コロナウイルス感染症）の定点当りの報告数が先週に引き続き増加しています。過去には夏季に流行が見られていることから注意が必要です。
- ・手足口病の定点当りの報告数は、先週に引き続き増加しています。アルコール消毒は効果がうすいため、石鹸でのていねいな手洗いやタオルの共用を避けるなど、感染予防対策を徹底してください。
- ・A群溶血性レンサ球菌咽頭炎の定点当りの報告数は、先週と比較して横ばいです。咽頭痛の症状が出た場合は医療機関への受診を検討してください。
- ・様々な感染症の患者が報告されています。引き続き、室内の換気、石鹸での手洗いの励行、咳エチケット、場面に応じたマスク着用など、感染予防対策を心掛けてください。

【全数報告】

二類感染症： 結核 1件
 中部 1件（疑似症患者1）

三類感染症： 腸管出血性大腸菌感染症
 西部 1件

麻 し ん： 報告なし

風 し ん： 報告なし

百 日 咳： 報告なし

【定点報告：報告の多い感染症順】（ ）内は定点当りの報告数

- 1 感染性胃腸炎
 東部(22.57)、大分市(20.27)、北部(3.67)
- 2 COVID-19（新型コロナウイルス感染症）
 南部(6.20)、北部(5.70)、大分市(5.65)
- 3 手足口病
 北部(12.00)、大分市(6.27)、南部(5.67)
- 4 A群溶血性レンサ球菌咽頭炎
 東部(10.86)、南部(7.33)、大分市(6.18)
- 5 RSウイルス感染症
 北部(3.50)、大分市(3.27)、南部(1.67)

*あなたの街の感染症情報（大分県）

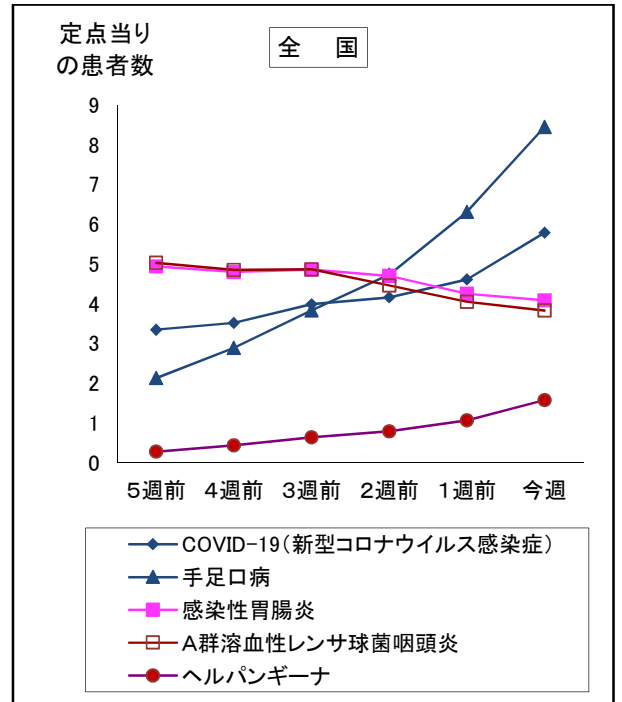
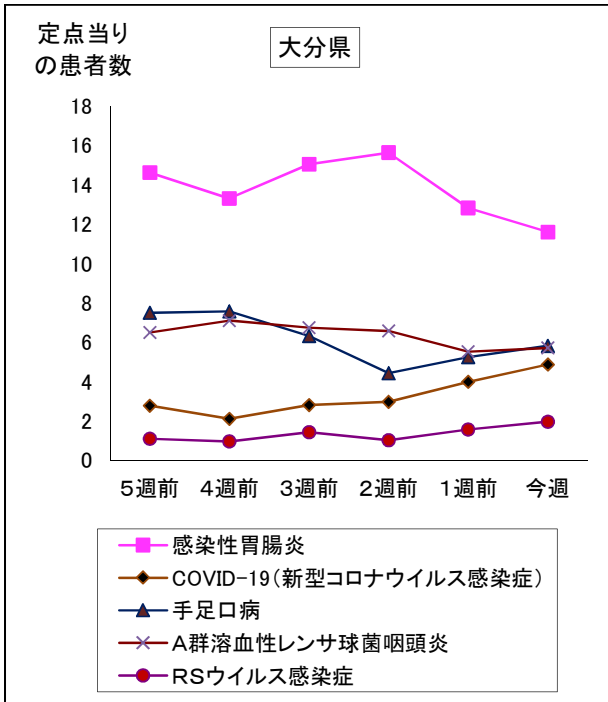
<<https://www.pref.oita.jp/soshiki/12220/kansen.html>>

*国立感染症研究所感染症情報センターホームページ

<<https://www.niid.go.jp/niid/ja/from-idsc.html>>

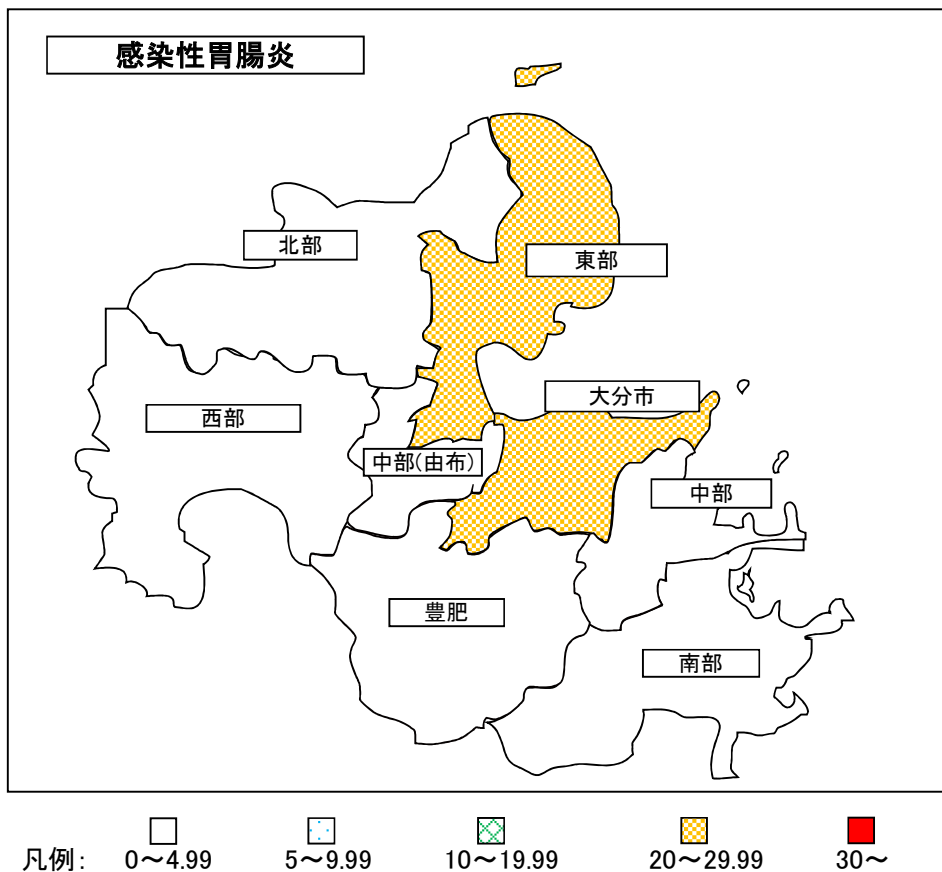
*海外渡航者のための感染症情報（厚生労働省 検疫所）

<<http://www.forth.go.jp/>>



2024年26週(06月24日～06月30日)

大 分 県				全 国			
順位	疾患名	患者数	前週比較	順位	疾患名	患者数	前週比較
1位	感染性胃腸炎	418	-44	1位	COVID-19(新型コロナウイルス感染症)	28,614	+5,860
2位	COVID-19(新型コロナウイルス感染症)	283	+51	2位	手足口病	26,544	+6,747
3位	手足口病	210	+21	3位	感染性胃腸炎	12,838	-476
4位	A群溶血性レンサ球菌咽頭炎	206	+7	4位	A群溶血性レンサ球菌咽頭炎	12,021	-661
5位	RSウイルス感染症	71	+14	5位	ヘルパンギーナ	4,949	+1,591



報告数・定点当り報告数、疾病・保健所・性別(総数)

2024年26週(06月24日～06月30日)

大分県	インフルエンザ		COVID-19		RSウイルス感染症		咽頭結膜熱		A群溶血性レンサ球菌咽頭炎		感染性胃腸炎		水痘		手足口病	
	報告数	定点当り	報告数	定点当り	報告数	定点当り	報告数	定点当り	報告数	定点当り	報告数	定点当り	報告数	定点当り	報告数	定点当り
総数	9	0.16	283	4.88	71	1.97	18	0.50	206	5.72	418	11.61	4	0.11	210	5.83
東部	2	0.17	53	4.42	9	1.29	2	0.29	76	10.86	158	22.57	1	0.14	31	4.43
中部	0	0.00	20	5.00	0	0.00	0	0.00	10	3.33	9	3.00	0	0.00	15	5.00
南部	1	0.20	31	6.20	5	1.67	2	0.67	22	7.33	5	1.67	0	0.00	17	5.67
豊肥	2	0.40	17	3.40	0	0.00	0	0.00	0	0.00	1	0.33	0	0.00	1	0.33
西部	3	0.60	9	1.80	0	0.00	0	0.00	2	0.67	0	0.00	0	0.00	5	1.67
北部	0	0.00	57	5.70	21	3.50	4	0.67	28	4.67	22	3.67	0	0.00	72	12.00
大分市	1	0.06	96	5.65	36	3.27	10	0.91	68	6.18	223	20.27	3	0.27	69	6.27

大分県	伝染性紅斑		突発性発疹		ヘルパンギーナ		流行性耳下腺炎		急性出血性結膜炎		流行性角結膜炎	
	報告数	定点当り	報告数	定点当り	報告数	定点当り	報告数	定点当り	報告数	定点当り	報告数	定点当り
総数	1	0.03	16	0.44	44	1.22	5	0.14	0	0.00	5	1.00
東部	0	0.00	6	0.86	17	2.43	0	0.00	0	0.00	0	0.00
中部	1	0.33	1	0.33	0	0.00	1	0.33	0	0.00	0	0.00
南部	0	0.00	1	0.33	5	1.67	0	0.00	0	0.00	0	0.00
豊肥	0	0.00	0	0.00	0	0.00	0	0.00	0	0.00	0	0.00
西部	0	0.00	1	0.33	4	1.33	0	0.00	0	0.00	0	0.00
北部	0	0.00	2	0.33	7	1.17	3	0.50	0	0.00	0	0.00
大分市	0	0.00	5	0.45	11	1.00	1	0.09	0	0.00	5	1.67

(全数報告) 25週	麻しん 報告数	風しん 報告数	百日咳 報告数
総数	0	0	0
東部	0	0	0
中部	0	0	0
南部	0	0	0
豊肥	0	0	0
西部	0	0	0
北部	0	0	0
大分市	0	0	0

大分県	細菌性髄膜炎		無菌性髄膜炎		マイコプラズマ肺炎		クラミジア肺炎		感染性胃腸炎(ロタウイルス)		マイコプラズマ肺炎(小児科)県独自	
	報告数	定点当り	報告数	定点当り	報告数	定点当り	報告数	定点当り	報告数	定点当り	報告数	定点当り
総数	0	0.00	1	0.09	8	0.73	0	0.00	0	0.00	22	0.61
東部	0	0.00	1	0.50	1	0.50	0	0.00	0	0.00	1	0.13
中部	0	0.00	0	0.00	0	0.00	0	0.00	0	0.00	1	0.50
南部	0	0.00	0	0.00	0	0.00	0	0.00	0	0.00	0	0.00
豊肥	0	0.00	0	0.00	0	0.00	0	0.00	0	0.00	0	0.00
西部	0	0.00	0	0.00	4	4.00	0	0.00	0	0.00	0	0.00
北部	0	0.00	0	0.00	3	1.50	0	0.00	0	0.00	2	0.33
大分市	0	0.00	0	0.00	0	0.00	0	0.00	0	0.00	18	1.64

(全数報告) 26週	麻しん 報告数	風しん 報告数	百日咳 報告数
総数	0	0	0
東部	0	0	0
中部	0	0	0
南部	0	0	0
豊肥	0	0	0
西部	0	0	0
北部	0	0	0
大分市	0	0	0

報告数・定点当り報告数、疾病・保健所・性別(男)

2024年26週(06月24日～06月30日)

大分県	インフルエンザ		COVID-19		RSウイルス感染症		咽頭結膜熱		A群溶血性レンサ球菌咽頭炎		感染性胃腸炎		水痘		手足口病	
	報告数	定点当り	報告数	定点当り	報告数	定点当り	報告数	定点当り	報告数	定点当り	報告数	定点当り	報告数	定点当り	報告数	定点当り
総数	5	0.09	149	2.57	35	0.97	11	0.31	121	3.36	217	6.03	3	0.08	110	3.06
東部	2	0.17	31	2.58	3	0.43	0	0.00	44	6.29	71	10.14	1	0.14	15	2.14
中部	0	0.00	8	2.00	0	0.00	0	0.00	8	2.67	5	1.67	0	0.00	11	3.67
南部	0	0.00	22	4.40	4	1.33	1	0.33	13	4.33	3	1.00	0	0.00	9	3.00
豊肥	2	0.40	11	2.20	0	0.00	0	0.00	0	0.00	0	0.00	0	0.00	1	0.33
西部	1	0.20	1	0.20	0	0.00	0	0.00	2	0.67	0	0.00	0	0.00	4	1.33
北部	0	0.00	27	2.70	7	1.17	2	0.33	15	2.50	14	2.33	0	0.00	38	6.33
大分市	0	0.00	49	2.88	21	1.91	8	0.73	39	3.55	124	11.27	2	0.18	32	2.91

大分県	伝染性紅斑		突発性発疹		ヘルパンギーナ		流行性耳下腺炎		急性出血性結膜炎		流行性角結膜炎	
	報告数	定点当り	報告数	定点当り	報告数	定点当り	報告数	定点当り	報告数	定点当り	報告数	定点当り
総数	0	0.00	7	0.19	16	0.44	4	0.11	0	0.00	4	0.80
東部	0	0.00	3	0.43	6	0.86	0	0.00	0	0.00	0	0.00
中部	0	0.00	1	0.33	0	0.00	1	0.33	0	0.00	0	0.00
南部	0	0.00	0	0.00	3	1.00	0	0.00	0	0.00	0	0.00
豊肥	0	0.00	0	0.00	0	0.00	0	0.00	0	0.00	0	0.00
西部	0	0.00	1	0.33	0	0.00	0	0.00	0	0.00	0	0.00
北部	0	0.00	0	0.00	3	0.50	2	0.33	0	0.00	0	0.00
大分市	0	0.00	2	0.18	4	0.36	1	0.09	0	0.00	4	1.33

(全数報告) 25週	麻しん 報告数	風しん 報告数	百日咳 報告数
総数	0	0	0
東部	0	0	0
中部	0	0	0
南部	0	0	0
豊肥	0	0	0
西部	0	0	0
北部	0	0	0
大分市	0	0	0

大分県	細菌性髄膜炎		無菌性髄膜炎		マイコプラズマ肺炎		クラミジア肺炎		感染性胃腸炎(ロタウイルス)		マイコプラズマ肺炎(小児科)県独自	
	報告数	定点当り	報告数	定点当り	報告数	定点当り	報告数	定点当り	報告数	定点当り	報告数	定点当り
総数	0	0.00	0	0.00	3	0.27	0	0.00	0	0.00	10	0.28
東部	0	0.00	0	0.00	0	0.00	0	0.00	0	0.00	0	0.00
中部	0	0.00	0	0.00	0	0.00	0	0.00	0	0.00	0	0.00
南部	0	0.00	0	0.00	0	0.00	0	0.00	0	0.00	0	0.00
豊肥	0	0.00	0	0.00	0	0.00	0	0.00	0	0.00	0	0.00
西部	0	0.00	0	0.00	1	1.00	0	0.00	0	0.00	0	0.00
北部	0	0.00	0	0.00	2	1.00	0	0.00	0	0.00	1	0.17
大分市	0	0.00	0	0.00	0	0.00	0	0.00	0	0.00	9	0.82

(全数報告) 26週	麻しん 報告数	風しん 報告数	百日咳 報告数
総数	0	0	0
東部	0	0	0
中部	0	0	0
南部	0	0	0
豊肥	0	0	0
西部	0	0	0
北部	0	0	0
大分市	0	0	0

報告数・定点当り報告数、疾病・保健所・性別(女)

2024年26週(06月24日～06月30日)

大分県	インフルエンザ		COVID-19		RSウイルス感染症		咽頭結膜熱		A群溶血性レンサ球菌咽頭炎		感染性胃腸炎		水痘		手足口病	
	報告数	定点当り	報告数	定点当り	報告数	定点当り	報告数	定点当り	報告数	定点当り	報告数	定点当り	報告数	定点当り	報告数	定点当り
総数	4	0.07	134	2.31	36	1.00	7	0.19	85	2.36	201	5.58	1	0.03	100	2.78
東部	0	0.00	22	1.83	6	0.86	2	0.29	32	4.57	87	12.43	0	0.00	16	2.29
中部	0	0.00	12	3.00	0	0.00	0	0.00	2	0.67	4	1.33	0	0.00	4	1.33
南部	1	0.20	9	1.80	1	0.33	1	0.33	9	3.00	2	0.67	0	0.00	8	2.67
豊肥	0	0.00	6	1.20	0	0.00	0	0.00	0	0.00	1	0.33	0	0.00	0	0.00
西部	2	0.40	8	1.60	0	0.00	0	0.00	0	0.00	0	0.00	0	0.00	1	0.33
北部	0	0.00	30	3.00	14	2.33	2	0.33	13	2.17	8	1.33	0	0.00	34	5.67
大分市	1	0.06	47	2.76	15	1.36	2	0.18	29	2.64	99	9.00	1	0.09	37	3.36

大分県	伝染性紅斑		突発性発疹		ヘルパンギーナ		流行性耳下腺炎		急性出血性結膜炎		流行性角結膜炎	
	報告数	定点当り	報告数	定点当り	報告数	定点当り	報告数	定点当り	報告数	定点当り	報告数	定点当り
総数	1	0.03	9	0.25	28	0.78	1	0.03	0	0.00	1	0.20
東部	0	0.00	3	0.43	11	1.57	0	0.00	0	0.00	0	0.00
中部	1	0.33	0	0.00	0	0.00	0	0.00	0	0.00	0	0.00
南部	0	0.00	1	0.33	2	0.67	0	0.00	0	0.00	0	0.00
豊肥	0	0.00	0	0.00	0	0.00	0	0.00	0	0.00	0	0.00
西部	0	0.00	0	0.00	4	1.33	0	0.00	0	0.00	0	0.00
北部	0	0.00	2	0.33	4	0.67	1	0.17	0	0.00	0	0.00
大分市	0	0.00	3	0.27	7	0.64	0	0.00	0	0.00	1	0.33

(全数報告) 25週	麻しん 報告数	風しん 報告数	百日咳 報告数
総数	0	0	0
東部	0	0	0
中部	0	0	0
南部	0	0	0
豊肥	0	0	0
西部	0	0	0
北部	0	0	0
大分市	0	0	0

大分県	細菌性髄膜炎		無菌性髄膜炎		マイコプラズマ肺炎		クラミジア肺炎		感染性胃腸炎(ロタウイルス)		マイコプラズマ肺炎(小児科)県独自	
	報告数	定点当り	報告数	定点当り	報告数	定点当り	報告数	定点当り	報告数	定点当り	報告数	定点当り
総数	0	0.00	1	0.09	5	0.45	0	0.00	0	0.00	12	0.33
東部	0	0.00	1	0.50	1	0.50	0	0.00	0	0.00	1	0.13
中部	0	0.00	0	0.00	0	0.00	0	0.00	0	0.00	1	0.50
南部	0	0.00	0	0.00	0	0.00	0	0.00	0	0.00	0	0.00
豊肥	0	0.00	0	0.00	0	0.00	0	0.00	0	0.00	0	0.00
西部	0	0.00	0	0.00	3	3.00	0	0.00	0	0.00	0	0.00
北部	0	0.00	0	0.00	1	0.50	0	0.00	0	0.00	1	0.17
大分市	0	0.00	0	0.00	0	0.00	0	0.00	0	0.00	9	0.82

(全数報告) 26週	麻しん 報告数	風しん 報告数	百日咳 報告数
総数	0	0	0
東部	0	0	0
中部	0	0	0
南部	0	0	0
豊肥	0	0	0
西部	0	0	0
北部	0	0	0
大分市	0	0	0

報告数・定点当り報告数、性・年齢階級・疾患別(その1)

2024年26週(06月24日～06月30日)

大分県 (男女合計)	疾患1～15 (疾患16～20)	総数	～5ヶ月 (0歳)	～11ヶ月 (1-4)	1歳 (5-9)	2歳 (10-14)	3歳 (15-19)	4歳 (20-24)	5歳 (25-29)	6歳 (30-34)	7歳 (35-39)	8歳 (40-44)
1.インフルエンザ	報告数	9	0	0	2	0	0	0	0	0	0	0
	定点当り報告数	0.16	0.00	0.00	0.03	0.00	0.00	0.00	0.00	0.00	0.00	0.00
2.COVID-19	報告数	283	2	8	6	4	2	1	1	0	1	1
	定点当り報告数	4.88	0.03	0.14	0.10	0.07	0.03	0.02	0.02	0.00	0.02	0.02
3.RSウイルス感染症	報告数	71	6	14	27	13	8	2	0	0	0	0
	定点当り報告数	1.97	0.17	0.39	0.75	0.36	0.22	0.06	0.00	0.00	0.00	0.00
4.咽頭結膜熱	報告数	18	1	0	7	5	1	0	0	0	1	0
	定点当り報告数	0.50	0.03	0.00	0.19	0.14	0.03	0.00	0.00	0.00	0.03	0.00
5.A群溶血性レンサ球菌咽頭炎	報告数	206	0	1	5	11	15	23	19	20	25	21
	定点当り報告数	5.72	0.00	0.03	0.14	0.31	0.42	0.64	0.53	0.56	0.69	0.58
6.感染性胃腸炎	報告数	418	7	15	56	46	41	33	41	39	28	24
	定点当り報告数	11.61	0.19	0.42	1.56	1.28	1.14	0.92	1.14	1.08	0.78	0.67
7.水痘	報告数	4	0	0	0	0	0	0	1	1	1	1
	定点当り報告数	0.11	0.00	0.00	0.00	0.00	0.00	0.00	0.03	0.03	0.03	0.03
8.手足口病	報告数	210	4	36	76	36	17	16	8	6	1	3
	定点当り報告数	5.83	0.11	1.00	2.11	1.00	0.47	0.44	0.22	0.17	0.03	0.08
9.伝染性紅斑	報告数	1	0	0	0	0	0	0	0	0	0	0
	定点当り報告数	0.03	0.00	0.00	0.00	0.00	0.00	0.00	0.00	0.00	0.00	0.00
10.突発性発疹	報告数	16	0	2	11	2	1	0	0	0	0	0
	定点当り報告数	0.44	0.00	0.06	0.31	0.06	0.03	0.00	0.00	0.00	0.00	0.00
11.ヘルパンギーナ	報告数	44	0	2	11	10	7	9	3	1	0	0
	定点当り報告数	1.22	0.00	0.06	0.31	0.28	0.19	0.25	0.08	0.03	0.00	0.00
12.流行性耳下腺炎	報告数	5	0	0	0	0	1	0	0	0	0	1
	定点当り報告数	0.14	0.00	0.00	0.00	0.00	0.03	0.00	0.00	0.00	0.00	0.03
13.マイコプラズマ肺炎(小児科)	報告数	22	0	0	0	2	0	3	3	1	3	3
	定点当り報告数	0.61	0.00	0.00	0.00	0.06	0.00	0.08	0.08	0.03	0.08	0.08
14.急性出血性結膜炎	報告数	0	0	0	0	0	0	0	0	0	0	0
	定点当り報告数	0.00	0.00	0.00	0.00	0.00	0.00	0.00	0.00	0.00	0.00	0.00
15.流行性角結膜炎	報告数	5	0	0	0	0	0	0	0	0	0	0
	定点当り報告数	1.00	0.00	0.00	0.00	0.00	0.00	0.00	0.00	0.00	0.00	0.00
16.細菌性髄膜炎	報告数	0	0	0	0	0	0	0	0	0	0	0
	定点当り報告数	0.00	0.00	0.00	0.00	0.00	0.00	0.00	0.00	0.00	0.00	0.00
17.無菌性髄膜炎	報告数	1	0	0	0	0	1	0	0	0	0	0
	定点当り報告数	0.09	0.00	0.00	0.00	0.00	0.09	0.00	0.00	0.00	0.00	0.00
18.マイコプラズマ肺炎	報告数	8	0	0	6	2	0	0	0	0	0	0
	定点当り報告数	0.73	0.00	0.00	0.55	0.18	0.00	0.00	0.00	0.00	0.00	0.00
19.クラミジア肺炎	報告数	0	0	0	0	0	0	0	0	0	0	0
	定点当り報告数	0.00	0.00	0.00	0.00	0.00	0.00	0.00	0.00	0.00	0.00	0.00
20.感染性胃腸炎(ロタウイルス)	報告数	0	0	0	0	0	0	0	0	0	0	0
	定点当り報告数	0.00	0.00	0.00	0.00	0.00	0.00	0.00	0.00	0.00	0.00	0.00

報告数・定点当り報告数、性・年齢階級・疾患別(その2)

2024年26週(06月24日～06月30日)

大分県 (男女合計)	疾患1～15 (疾患16～20)	9歳 (45-49)	10～14 (50-54)	15～19 (55-59)	20～29 (60-64)	30～39 (65-69)	40～49 70歳-	50～59	60～69	70～79	80歳～
1.インフルエンザ	報告数	0	2	0	3	0	0	2	0	0	0
	定点当り報告数	0.00	0.03	0.00	0.05	0.00	0.00	0.03	0.00	0.00	0.00
2.COVID-19	報告数	6	37	23	26	21	29	36	32	26	21
	定点当り報告数	0.10	0.64	0.40	0.45	0.36	0.50	0.62	0.55	0.45	0.36
3.RSウイルス感染症	報告数	0	1	0	0	0	0	0	0	0	0
	定点当り報告数	0.00	0.03	0.00	0.00	0.00	0.00	0.00	0.00	0.00	0.00
4.咽頭結膜熱	報告数	2	1	0	0	0	0	0	0	0	0
	定点当り報告数	0.06	0.03	0.00	0.00	0.00	0.00	0.00	0.00	0.00	0.00
5.A群溶血性レンサ球菌咽頭炎	報告数	21	37	3	5	0	0	0	0	0	0
	定点当り報告数	0.58	1.03	0.08	0.14	0.00	0.00	0.00	0.00	0.00	0.00
6.感染性胃腸炎	報告数	20	55	3	10	0	0	0	0	0	0
	定点当り報告数	0.56	1.53	0.08	0.28	0.00	0.00	0.00	0.00	0.00	0.00
7.水痘	報告数	0	0	0	0	0	0	0	0	0	0
	定点当り報告数	0.00	0.00	0.00	0.00	0.00	0.00	0.00	0.00	0.00	0.00
8.手足口病	報告数	3	3	1	0	0	0	0	0	0	0
	定点当り報告数	0.08	0.08	0.03	0.00	0.00	0.00	0.00	0.00	0.00	0.00
9.伝染性紅斑	報告数	0	1	0	0	0	0	0	0	0	0
	定点当り報告数	0.00	0.03	0.00	0.00	0.00	0.00	0.00	0.00	0.00	0.00
10.突発性発疹	報告数	0	0	0	0	0	0	0	0	0	0
	定点当り報告数	0.00	0.00	0.00	0.00	0.00	0.00	0.00	0.00	0.00	0.00
11.ヘルパンギーナ	報告数	0	0	1	0	0	0	0	0	0	0
	定点当り報告数	0.00	0.00	0.03	0.00	0.00	0.00	0.00	0.00	0.00	0.00
12.流行性耳下腺炎	報告数	1	2	0	0	0	0	0	0	0	0
	定点当り報告数	0.03	0.06	0.00	0.00	0.00	0.00	0.00	0.00	0.00	0.00
13.マイコプラズマ肺炎(小児科)	報告数	4	3	0	0	0	0	0	0	0	0
	定点当り報告数	0.11	0.08	0.00	0.00	0.00	0.00	0.00	0.00	0.00	0.00
14.急性出血性結膜炎	報告数	0	0	0	0	0	0	0	0	0	0
	定点当り報告数	0.00	0.00	0.00	0.00	0.00	0.00	0.00	0.00	0.00	0.00
15.流行性角結膜炎	報告数	0	0	0	0	2	1	2	0	0	0
	定点当り報告数	0.00	0.00	0.00	0.00	0.40	0.20	0.40	0.00	0.00	0.00
16.細菌性髄膜炎	報告数	0	0	0	0	0	0	0	0	0	0
	定点当り報告数	0.00	0.00	0.00	0.00	0.00	0.00	0.00	0.00	0.00	0.00
17.無菌性髄膜炎	報告数	0	0	0	0	0	0	0	0	0	0
	定点当り報告数	0.00	0.00	0.00	0.00	0.00	0.00	0.00	0.00	0.00	0.00
18.マイコプラズマ肺炎	報告数	0	0	0	0	0	0	0	0	0	0
	定点当り報告数	0.00	0.00	0.00	0.00	0.00	0.00	0.00	0.00	0.00	0.00
19.クラミジア肺炎	報告数	0	0	0	0	0	0	0	0	0	0
	定点当り報告数	0.00	0.00	0.00	0.00	0.00	0.00	0.00	0.00	0.00	0.00
20.感染性胃腸炎(ロタウイルス)	報告数	0	0	0	0	0	0	0	0	0	0
	定点当り報告数	0.00	0.00	0.00	0.00	0.00	0.00	0.00	0.00	0.00	0.00

5週間推移表
2024年26週(06月24日～06月30日)

大分県 (男女合計)		合計	5週前	4週前	3週前	2週前	1週前	今週
1.インフルエンザ	報告数	75	37	12	9	1	7	9
	定点当り報告数	0.22	0.64	0.21	0.16	0.02	0.12	0.16
2.COVID-19	報告数	1,135	161	123	163	173	232	283
	定点当り報告数	3.26	2.78	2.12	2.81	2.98	4.00	4.88
3.RSウイルス感染症	報告数	292	40	35	52	37	57	71
	定点当り報告数	1.35	1.11	0.97	1.44	1.03	1.58	1.97
4.咽頭結膜熱	報告数	157	29	21	23	37	29	18
	定点当り報告数	0.73	0.81	0.58	0.64	1.03	0.81	0.50
5.A群溶血性レンサ球菌咽頭炎	報告数	1,375	234	256	243	237	199	206
	定点当り報告数	6.37	6.50	7.11	6.75	6.58	5.53	5.72
6.感染性胃腸炎	報告数	2,991	527	479	542	563	462	418
	定点当り報告数	13.85	14.64	13.31	15.06	15.64	12.83	11.61
7.水痘	報告数	38	7	10	4	9	4	4
	定点当り報告数	0.18	0.19	0.28	0.11	0.25	0.11	0.11
8.手足口病	報告数	1,330	270	273	228	160	189	210
	定点当り報告数	6.16	7.50	7.58	6.33	4.44	5.25	5.83
9.伝染性紅斑	報告数	5	3	0	0	1	0	1
	定点当り報告数	0.02	0.08	0.00	0.00	0.03	0.00	0.03
10.突発性発疹	報告数	123	22	16	24	23	22	16
	定点当り報告数	0.57	0.61	0.44	0.67	0.64	0.61	0.44
11.ヘルパンギーナ	報告数	235	38	46	23	48	36	44
	定点当り報告数	1.09	1.06	1.28	0.64	1.33	1.00	1.22
12.流行性耳下腺炎	報告数	24	8	4	2	2	3	5
	定点当り報告数	0.11	0.22	0.11	0.06	0.06	0.08	0.14
13.マイコプラズマ肺炎(小児科)	報告数	115	18	20	15	22	18	22
	定点当り報告数	0.53	0.50	0.56	0.42	0.61	0.50	0.61
14.急性出血性結膜炎	報告数	0	0	0	0	0	0	0
	定点当り報告数	0.00	0.00	0.00	0.00	0.00	0.00	0.00
15.流行性角結膜炎	報告数	28	6	4	4	3	6	5
	定点当り報告数	0.93	1.20	0.80	0.80	0.60	1.20	1.00
16.細菌性髄膜炎	報告数	0	0	0	0	0	0	0
	定点当り報告数	0.00	0.00	0.00	0.00	0.00	0.00	0.00
17.無菌性髄膜炎	報告数	1	0	0	0	0	0	1
	定点当り報告数	0.02	0.00	0.00	0.00	0.00	0.00	0.09
18.マイコプラズマ肺炎	報告数	30	4	4	1	9	4	8
	定点当り報告数	0.45	0.36	0.36	0.09	0.82	0.36	0.73
19.クラミジア肺炎	報告数	0	0	0	0	0	0	0
	定点当り報告数	0.00	0.00	0.00	0.00	0.00	0.00	0.00
20.感染性胃腸炎(ロタウイルス)	報告数	1	0	1	0	0	0	0
	定点当り報告数	0.02	0.00	0.09	0.00	0.00	0.00	0.00