

大分県感染症発生動向調査（週報）

<2024年25週(06月17日~06月23日)>

【コメント】

- 感染性胃腸炎の定点当りの報告数は、先週と比較して減少していますが、引き続き多く報告されています。特に東部、大分市管内で多く報告されています。
- COVID-19（新型コロナウイルス感染症）の定点当りの報告数が増加しています。過去には夏季に流行が見られていることから注意が必要です。
- A群溶血性レンサ球菌咽頭炎の定点当りの報告数は、先週と比較して減少していますが、引き続き多く報告されています。咽頭痛の症状が出た場合は医療機関への受診を検討してください。
- 手足口病の定点当りの報告数は、先週と比較して増加しています。アルコール消毒は効果がうすいため、石鹸でのていねいな手洗いやタオルの共用を避けるなど、感染予防対策を徹底してください。
- 様々な感染症の患者が報告されています。引き続き、室内の換気、石鹸での手洗いの励行、咳エチケット、場面に応じたマスク着用など、感染予防対策を心掛けてください。

【全数報告】

二類感染症： 結核 6件

東部	2件（患者1、無症状病原体保有者1）
豊肥	1件（患者1）
北部	1件（患者1）
大分市	2件（無症状病原体保有者2）

三類感染症： 報告なし

麻 し ん： 報告なし

風 し ん： 報告なし

百 日 咳： 報告なし

【定点報告：報告の多い感染症順】（ ）内は定点当りの報告数

1 感染性胃腸炎

東部(23.71)、大分市(22.27)、中部(5.33)

2 COVID-19（新型コロナウイルス感染症）

大分市(5.82)、東部(4.83)、南部・北部(3.00)

3 A群溶血性レンサ球菌咽頭炎

大分市(8.64)、南部(7.67)、東部(6.71)

4 手足口病

北部(11.83)、東部(5.57)、南部(5.00)

5 RSウイルス感染症

南部・大分市(3.00)、北部(2.00)

*あなたの街の感染症情報（大分県）

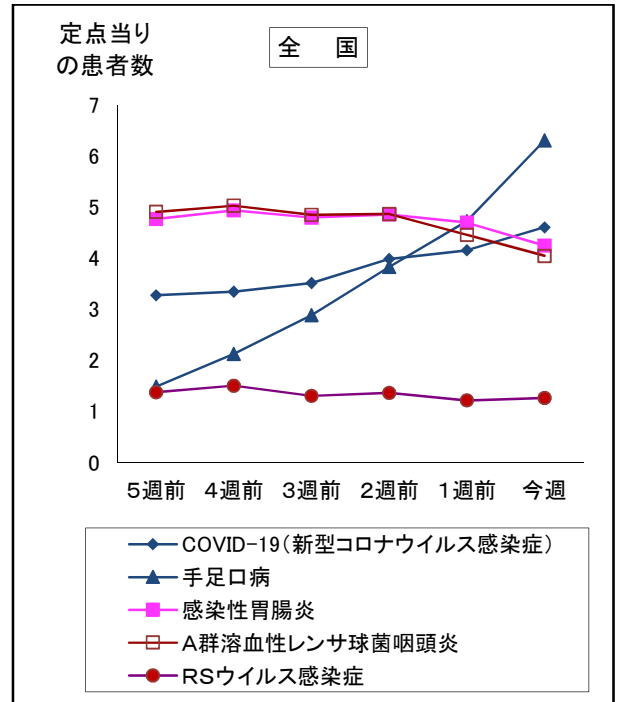
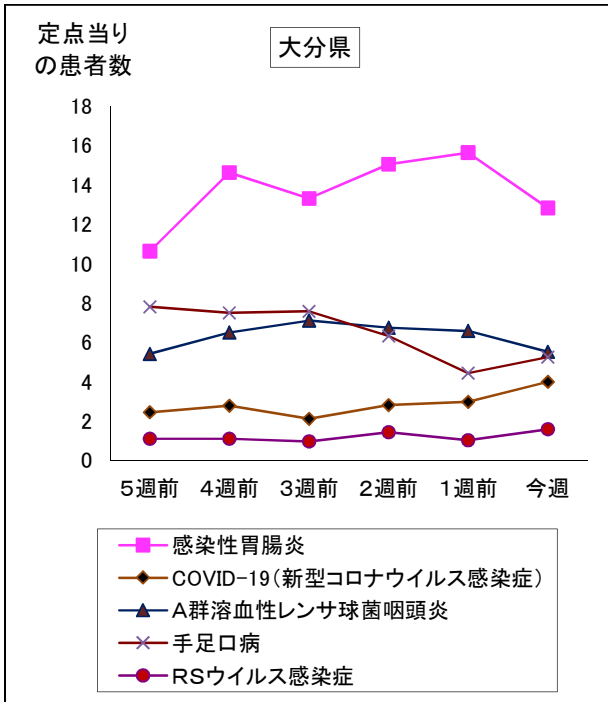
<<https://www.pref.oita.jp/soshiki/12220/kansen.html>>

*国立感染症研究所感染症情報センターホームページ

<<https://www.niid.go.jp/niid/ja/from-idsc.html>>

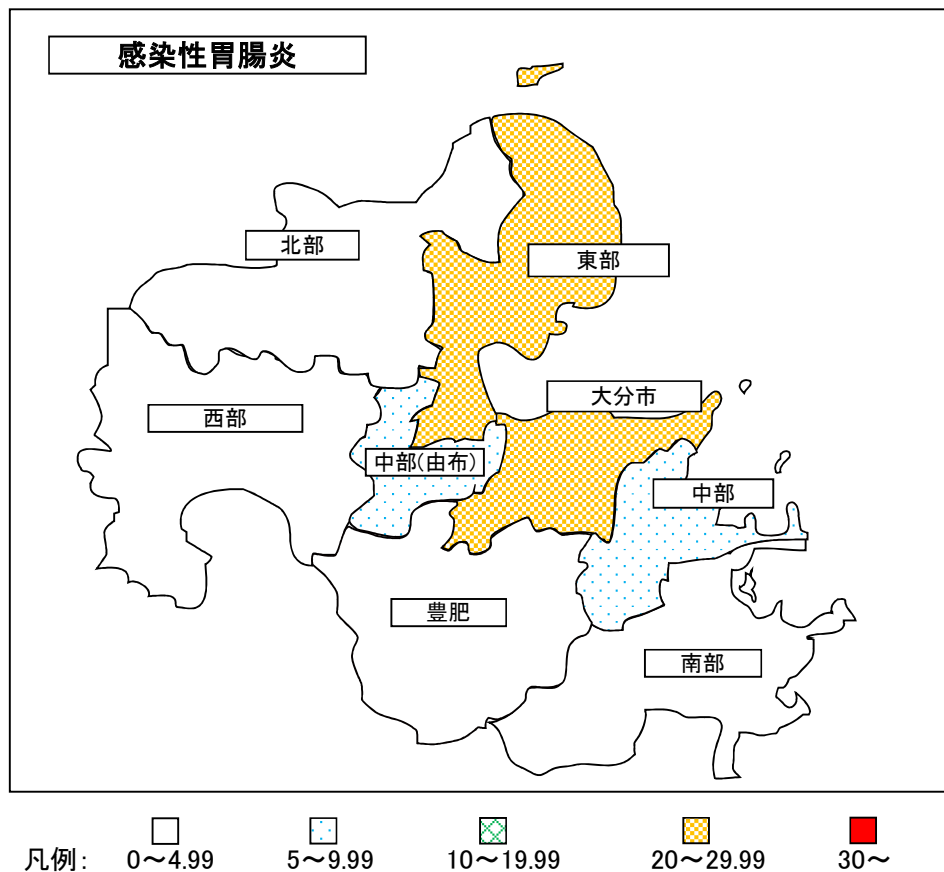
*海外渡航者のための感染症情報（厚生労働省 検疫所）

<<http://www.forth.go.jp/>>



2024年25週(06月17日～06月23日)

大分県				全国			
順位	疾患名	患者数	前週比較	順位	疾患名	患者数	前週比較
1位	感染性胃腸炎	462	-101	1位	COVID-19(新型コロナウイルス感染症)	22,754	+2,193
2位	COVID-19(新型コロナウイルス感染症)	232	+59	2位	手足口病	19,797	+4,934
3位	A群溶血性レンサ球菌咽頭炎	199	-38	3位	感染性胃腸炎	13,314	-1,440
4位	手足口病	189	+29	4位	A群溶血性レンサ球菌咽頭炎	12,682	-1,333
5位	RSウイルス感染症	57	+20	5位	RSウイルス感染症	3,970	+140



報告数・定点当り報告数、疾病・保健所・性別(総数)

2024年25週(06月17日～06月23日)

大分県	インフルエンザ		COVID-19		RSウイルス感染症		咽頭結膜熱		A群溶血性レンサ球菌咽頭炎		感染性胃腸炎		水痘		手足口病	
	報告数	定点当り	報告数	定点当り	報告数	定点当り	報告数	定点当り	報告数	定点当り	報告数	定点当り	報告数	定点当り	報告数	定点当り
総数	7	0.12	232	4.00	57	1.58	29	0.81	199	5.53	462	12.83	4	0.11	189	5.25
東部	3	0.25	58	4.83	3	0.43	8	1.14	47	6.71	166	23.71	0	0.00	39	5.57
中部	1	0.25	11	2.75	0	0.00	0	0.00	8	2.67	16	5.33	1	0.33	9	3.00
南部	0	0.00	15	3.00	9	3.00	2	0.67	23	7.67	14	4.67	0	0.00	15	5.00
豊肥	0	0.00	8	1.60	0	0.00	0	0.00	2	0.67	2	0.67	0	0.00	3	1.00
西部	0	0.00	11	2.20	0	0.00	0	0.00	3	1.00	1	0.33	2	0.67	2	0.67
北部	0	0.00	30	3.00	12	2.00	2	0.33	21	3.50	18	3.00	0	0.00	71	11.83
大分市	3	0.18	99	5.82	33	3.00	17	1.55	95	8.64	245	22.27	1	0.09	50	4.55

大分県	伝染性紅斑		突発性発疹		ヘルパンギーナ		流行性耳下腺炎		急性出血性結膜炎		流行性角結膜炎	
	報告数	定点当り	報告数	定点当り	報告数	定点当り	報告数	定点当り	報告数	定点当り	報告数	定点当り
総数	0	0.00	22	0.61	36	1.00	3	0.08	0	0.00	6	1.20
東部	0	0.00	4	0.57	17	2.43	0	0.00	0	0.00	0	0.00
中部	0	0.00	1	0.33	2	0.67	1	0.33	0	0.00	0	0.00
南部	0	0.00	0	0.00	3	1.00	0	0.00	0	0.00	0	0.00
豊肥	0	0.00	1	0.33	0	0.00	0	0.00	0	0.00	0	0.00
西部	0	0.00	4	1.33	0	0.00	0	0.00	0	0.00	0	0.00
北部	0	0.00	6	1.00	8	1.33	0	0.00	0	0.00	0	0.00
大分市	0	0.00	6	0.55	6	0.55	2	0.18	0	0.00	6	2.00

(全数報告) 24週	麻しん 報告数	風しん 報告数	百日咳 報告数
総数	0	0	0
東部	0	0	0
中部	0	0	0
南部	0	0	0
豊肥	0	0	0
西部	0	0	0
北部	0	0	0
大分市	0	0	0

大分県	細菌性髄膜炎		無菌性髄膜炎		マイコプラズマ肺炎		クラミジア肺炎		感染性胃腸炎(ロタウイルス)		マイコプラズマ肺炎(小児科)県独自	
	報告数	定点当り	報告数	定点当り	報告数	定点当り	報告数	定点当り	報告数	定点当り	報告数	定点当り
総数	0	0.00	0	0.00	4	0.36	0	0.00	0	0.00	18	0.50
東部	0	0.00	0	0.00	1	0.50	0	0.00	0	0.00	1	0.13
中部	0	0.00	0	0.00	0	0.00	0	0.00	0	0.00	1	0.50
南部	0	0.00	0	0.00	0	0.00	0	0.00	0	0.00	0	0.00
豊肥	0	0.00	0	0.00	0	0.00	0	0.00	0	0.00	0	0.00
西部	0	0.00	0	0.00	1	1.00	0	0.00	0	0.00	0	0.00
北部	0	0.00	0	0.00	1	0.50	0	0.00	0	0.00	3	0.50
大分市	0	0.00	0	0.00	1	0.50	0	0.00	0	0.00	13	1.18

(全数報告) 25週	麻しん 報告数	風しん 報告数	百日咳 報告数
総数	0	0	0
東部	0	0	0
中部	0	0	0
南部	0	0	0
豊肥	0	0	0
西部	0	0	0
北部	0	0	0
大分市	0	0	0

報告数・定点当り報告数、疾病・保健所・性別(男)

2024年25週(06月17日～06月23日)

大分県	インフルエンザ		COVID-19		RSウイルス感染症		咽頭結膜熱		A群溶血性レンサ球菌咽頭炎		感染性胃腸炎		水痘		手足口病	
	報告数	定点当り	報告数	定点当り	報告数	定点当り	報告数	定点当り	報告数	定点当り	報告数	定点当り	報告数	定点当り	報告数	定点当り
総数	5	0.09	112	1.93	26	0.72	18	0.50	98	2.72	243	6.75	3	0.08	95	2.64
東部	1	0.08	30	2.50	2	0.29	5	0.71	22	3.14	94	13.43	0	0.00	19	2.71
中部	1	0.25	3	0.75	0	0.00	0	0.00	3	1.00	5	1.67	0	0.00	5	1.67
南部	0	0.00	8	1.60	2	0.67	1	0.33	11	3.67	6	2.00	0	0.00	7	2.33
豊肥	0	0.00	5	1.00	0	0.00	0	0.00	2	0.67	1	0.33	0	0.00	0	0.00
西部	0	0.00	1	0.20	0	0.00	0	0.00	1	0.33	1	0.33	2	0.67	2	0.67
北部	0	0.00	17	1.70	3	0.50	2	0.33	10	1.67	10	1.67	0	0.00	40	6.67
大分市	3	0.18	48	2.82	19	1.73	10	0.91	49	4.45	126	11.45	1	0.09	22	2.00

大分県	伝染性紅斑		突発性発疹		ヘルパンギーナ		流行性耳下腺炎		急性出血性結膜炎		流行性角結膜炎	
	報告数	定点当り	報告数	定点当り	報告数	定点当り	報告数	定点当り	報告数	定点当り	報告数	定点当り
総数	0	0.00	12	0.33	20	0.56	2	0.06	0	0.00	5	1.00
東部	0	0.00	0	0.00	7	1.00	0	0.00	0	0.00	0	0.00
中部	0	0.00	0	0.00	1	0.33	1	0.33	0	0.00	0	0.00
南部	0	0.00	0	0.00	3	1.00	0	0.00	0	0.00	0	0.00
豊肥	0	0.00	1	0.33	0	0.00	0	0.00	0	0.00	0	0.00
西部	0	0.00	2	0.67	0	0.00	0	0.00	0	0.00	0	0.00
北部	0	0.00	5	0.83	6	1.00	0	0.00	0	0.00	0	0.00
大分市	0	0.00	4	0.36	3	0.27	1	0.09	0	0.00	5	1.67

(全数報告) 24週	麻しん 報告数	風しん 報告数	百日咳 報告数
総数	0	0	0
東部	0	0	0
中部	0	0	0
南部	0	0	0
豊肥	0	0	0
西部	0	0	0
北部	0	0	0
大分市	0	0	0

大分県	細菌性髄膜炎		無菌性髄膜炎		マイコプラズマ肺炎		クラミジア肺炎		感染性胃腸炎(ロタウイルス)		マイコプラズマ肺炎(小児科)県独自	
	報告数	定点当り	報告数	定点当り	報告数	定点当り	報告数	定点当り	報告数	定点当り	報告数	定点当り
総数	0	0.00	0	0.00	3	0.27	0	0.00	0	0.00	10	0.28
東部	0	0.00	0	0.00	1	0.50	0	0.00	0	0.00	1	0.13
中部	0	0.00	0	0.00	0	0.00	0	0.00	0	0.00	1	0.50
南部	0	0.00	0	0.00	0	0.00	0	0.00	0	0.00	0	0.00
豊肥	0	0.00	0	0.00	0	0.00	0	0.00	0	0.00	0	0.00
西部	0	0.00	0	0.00	1	1.00	0	0.00	0	0.00	0	0.00
北部	0	0.00	0	0.00	1	0.50	0	0.00	0	0.00	1	0.17
大分市	0	0.00	0	0.00	0	0.00	0	0.00	0	0.00	7	0.64

(全数報告) 25週	麻しん 報告数	風しん 報告数	百日咳 報告数
総数	0	0	0
東部	0	0	0
中部	0	0	0
南部	0	0	0
豊肥	0	0	0
西部	0	0	0
北部	0	0	0
大分市	0	0	0

報告数・定点当り報告数、疾病・保健所・性別(女)

2024年25週(06月17日～06月23日)

大分県	インフルエンザ		COVID-19		RSウイルス感染症		咽頭結膜熱		A群溶血性レンサ球菌咽頭炎		感染性胃腸炎		水痘		手足口病	
	報告数	定点当り	報告数	定点当り	報告数	定点当り	報告数	定点当り	報告数	定点当り	報告数	定点当り	報告数	定点当り	報告数	定点当り
総数	2	0.03	120	2.07	31	0.86	11	0.31	101	2.81	219	6.08	1	0.03	94	2.61
東部	2	0.17	28	2.33	1	0.14	3	0.43	25	3.57	72	10.29	0	0.00	20	2.86
中部	0	0.00	8	2.00	0	0.00	0	0.00	5	1.67	11	3.67	1	0.33	4	1.33
南部	0	0.00	7	1.40	7	2.33	1	0.33	12	4.00	8	2.67	0	0.00	8	2.67
豊肥	0	0.00	3	0.60	0	0.00	0	0.00	0	0.00	1	0.33	0	0.00	3	1.00
西部	0	0.00	10	2.00	0	0.00	0	0.00	2	0.67	0	0.00	0	0.00	0	0.00
北部	0	0.00	13	1.30	9	1.50	0	0.00	11	1.83	8	1.33	0	0.00	31	5.17
大分市	0	0.00	51	3.00	14	1.27	7	0.64	46	4.18	119	10.82	0	0.00	28	2.55

大分県	伝染性紅斑		突発性発疹		ヘルパンギーナ		流行性耳下腺炎		急性出血性結膜炎		流行性角結膜炎	
	報告数	定点当り	報告数	定点当り	報告数	定点当り	報告数	定点当り	報告数	定点当り	報告数	定点当り
総数	0	0.00	10	0.28	16	0.44	1	0.03	0	0.00	1	0.20
東部	0	0.00	4	0.57	10	1.43	0	0.00	0	0.00	0	0.00
中部	0	0.00	1	0.33	1	0.33	0	0.00	0	0.00	0	0.00
南部	0	0.00	0	0.00	0	0.00	0	0.00	0	0.00	0	0.00
豊肥	0	0.00	0	0.00	0	0.00	0	0.00	0	0.00	0	0.00
西部	0	0.00	2	0.67	0	0.00	0	0.00	0	0.00	0	0.00
北部	0	0.00	1	0.17	2	0.33	0	0.00	0	0.00	0	0.00
大分市	0	0.00	2	0.18	3	0.27	1	0.09	0	0.00	1	0.33

(全数報告) 24週	麻しん 報告数	風しん 報告数	百日咳 報告数
総数	0	0	0
東部	0	0	0
中部	0	0	0
南部	0	0	0
豊肥	0	0	0
西部	0	0	0
北部	0	0	0
大分市	0	0	0

大分県	細菌性髄膜炎		無菌性髄膜炎		マイコプラズマ肺炎		クラミジア肺炎		感染性胃腸炎(ロタウイルス)		マイコプラズマ肺炎(小児科)県独自	
	報告数	定点当り	報告数	定点当り	報告数	定点当り	報告数	定点当り	報告数	定点当り	報告数	定点当り
総数	0	0.00	0	0.00	1	0.09	0	0.00	0	0.00	8	0.22
東部	0	0.00	0	0.00	0	0.00	0	0.00	0	0.00	0	0.00
中部	0	0.00	0	0.00	0	0.00	0	0.00	0	0.00	0	0.00
南部	0	0.00	0	0.00	0	0.00	0	0.00	0	0.00	0	0.00
豊肥	0	0.00	0	0.00	0	0.00	0	0.00	0	0.00	0	0.00
西部	0	0.00	0	0.00	0	0.00	0	0.00	0	0.00	0	0.00
北部	0	0.00	0	0.00	0	0.00	0	0.00	0	0.00	2	0.33
大分市	0	0.00	0	0.00	1	0.50	0	0.00	0	0.00	6	0.55

(全数報告) 25週	麻しん 報告数	風しん 報告数	百日咳 報告数
総数	0	0	0
東部	0	0	0
中部	0	0	0
南部	0	0	0
豊肥	0	0	0
西部	0	0	0
北部	0	0	0
大分市	0	0	0

報告数・定点当り報告数、性・年齢階級・疾患別(その1)

2024年25週(06月17日～06月23日)

大分県 (男女合計)	疾患1～15 (疾患16～20)	総数	～5ヶ月 (0歳)	～11ヶ月 (1-4)	1歳 (5-9)	2歳 (10-14)	3歳 (15-19)	4歳 (20-24)	5歳 (25-29)	6歳 (30-34)	7歳 (35-39)	8歳 (40-44)
1.インフルエンザ	報告数	7	0	0	0	0	0	0	0	0	0	1
	定点当り報告数	0.12	0.00	0.00	0.00	0.00	0.00	0.00	0.00	0.00	0.00	0.02
2.COVID-19	報告数	232	6	2	6	0	3	2	0	0	3	3
	定点当り報告数	4.00	0.10	0.03	0.10	0.00	0.05	0.03	0.00	0.00	0.05	0.05
3.RSウイルス感染症	報告数	57	5	11	27	8	4	1	1	0	0	0
	定点当り報告数	1.58	0.14	0.31	0.75	0.22	0.11	0.03	0.03	0.00	0.00	0.00
4.咽頭結膜熱	報告数	29	0	4	12	2	4	2	2	0	2	1
	定点当り報告数	0.81	0.00	0.11	0.33	0.06	0.11	0.06	0.06	0.00	0.06	0.03
5.A群溶血性レンサ球菌咽頭炎	報告数	199	0	2	5	6	14	24	26	24	27	27
	定点当り報告数	5.53	0.00	0.06	0.14	0.17	0.39	0.67	0.72	0.67	0.75	0.75
6.感染性胃腸炎	報告数	462	3	29	60	51	42	48	31	33	25	39
	定点当り報告数	12.83	0.08	0.81	1.67	1.42	1.17	1.33	0.86	0.92	0.69	1.08
7.水痘	報告数	4	0	0	0	0	0	0	3	1	0	0
	定点当り報告数	0.11	0.00	0.00	0.00	0.00	0.00	0.00	0.08	0.03	0.00	0.00
8.手足口病	報告数	189	3	24	69	32	18	20	11	1	6	3
	定点当り報告数	5.25	0.08	0.67	1.92	0.89	0.50	0.56	0.31	0.03	0.17	0.08
9.伝染性紅斑	報告数	0	0	0	0	0	0	0	0	0	0	0
	定点当り報告数	0.00	0.00	0.00	0.00	0.00	0.00	0.00	0.00	0.00	0.00	0.00
10.突発性発疹	報告数	22	0	2	14	4	1	1	0	0	0	0
	定点当り報告数	0.61	0.00	0.06	0.39	0.11	0.03	0.03	0.00	0.00	0.00	0.00
11.ヘルパンギーナ	報告数	36	0	5	4	10	6	0	7	3	0	0
	定点当り報告数	1.00	0.00	0.14	0.11	0.28	0.17	0.00	0.19	0.08	0.00	0.00
12.流行性耳下腺炎	報告数	3	0	0	0	0	0	0	1	0	0	1
	定点当り報告数	0.08	0.00	0.00	0.00	0.00	0.00	0.00	0.03	0.00	0.00	0.03
13.マイコプラズマ肺炎(小児科)	報告数	18	0	0	1	0	0	2	0	2	1	0
	定点当り報告数	0.50	0.00	0.00	0.03	0.00	0.00	0.06	0.00	0.06	0.03	0.00
14.急性出血性結膜炎	報告数	0	0	0	0	0	0	0	0	0	0	0
	定点当り報告数	0.00	0.00	0.00	0.00	0.00	0.00	0.00	0.00	0.00	0.00	0.00
15.流行性角結膜炎	報告数	6	0	0	0	0	0	0	0	0	0	0
	定点当り報告数	1.20	0.00	0.00	0.00	0.00	0.00	0.00	0.00	0.00	0.00	0.00
16.細菌性髄膜炎	報告数	0	0	0	0	0	0	0	0	0	0	0
	定点当り報告数	0.00	0.00	0.00	0.00	0.00	0.00	0.00	0.00	0.00	0.00	0.00
17.無菌性髄膜炎	報告数	0	0	0	0	0	0	0	0	0	0	0
	定点当り報告数	0.00	0.00	0.00	0.00	0.00	0.00	0.00	0.00	0.00	0.00	0.00
18.マイコプラズマ肺炎	報告数	4	0	0	1	2	0	0	1	0	0	0
	定点当り報告数	0.36	0.00	0.00	0.09	0.18	0.00	0.00	0.09	0.00	0.00	0.00
19.クラミジア肺炎	報告数	0	0	0	0	0	0	0	0	0	0	0
	定点当り報告数	0.00	0.00	0.00	0.00	0.00	0.00	0.00	0.00	0.00	0.00	0.00
20.感染性胃腸炎(ロタウイルス)	報告数	0	0	0	0	0	0	0	0	0	0	0
	定点当り報告数	0.00	0.00	0.00	0.00	0.00	0.00	0.00	0.00	0.00	0.00	0.00

報告数・定点当り報告数、性・年齢階級・疾患別(その2)

2024年25週(06月17日～06月23日)

大分県 (男女合計)	疾患1～15 (疾患16～20)	9歳 (45-49)	10～14 (50-54)	15～19 (55-59)	20～29 (60-64)	30～39 (65-69)	40～49 70歳-	50～59	60～69	70～79	80歳～
1.インフルエンザ	報告数	0	2	2	1	1	0	0	0	0	0
	定点当り報告数	0.00	0.03	0.03	0.02	0.02	0.00	0.00	0.00	0.00	0.00
2.COVID-19	報告数	8	41	15	21	24	18	22	22	22	14
	定点当り報告数	0.14	0.71	0.26	0.36	0.41	0.31	0.38	0.38	0.38	0.24
3.RSウイルス感染症	報告数	0	0	0	0	0	0	0	0	0	0
	定点当り報告数	0.00	0.00	0.00	0.00	0.00	0.00	0.00	0.00	0.00	0.00
4.咽頭結膜熱	報告数	0	0	0	0	0	0	0	0	0	0
	定点当り報告数	0.00	0.00	0.00	0.00	0.00	0.00	0.00	0.00	0.00	0.00
5.A群溶血性レンサ球菌咽頭炎	報告数	12	22	2	8	0	0	0	0	0	0
	定点当り報告数	0.33	0.61	0.06	0.22	0.00	0.00	0.00	0.00	0.00	0.00
6.感染性胃腸炎	報告数	19	67	6	9	0	0	0	0	0	0
	定点当り報告数	0.53	1.86	0.17	0.25	0.00	0.00	0.00	0.00	0.00	0.00
7.水痘	報告数	0	0	0	0	0	0	0	0	0	0
	定点当り報告数	0.00	0.00	0.00	0.00	0.00	0.00	0.00	0.00	0.00	0.00
8.手足口病	報告数	1	1	0	0	0	0	0	0	0	0
	定点当り報告数	0.03	0.03	0.00	0.00	0.00	0.00	0.00	0.00	0.00	0.00
9.伝染性紅斑	報告数	0	0	0	0	0	0	0	0	0	0
	定点当り報告数	0.00	0.00	0.00	0.00	0.00	0.00	0.00	0.00	0.00	0.00
10.突発性発疹	報告数	0	0	0	0	0	0	0	0	0	0
	定点当り報告数	0.00	0.00	0.00	0.00	0.00	0.00	0.00	0.00	0.00	0.00
11.ヘルパンギーナ	報告数	0	0	1	0	0	0	0	0	0	0
	定点当り報告数	0.00	0.00	0.03	0.00	0.00	0.00	0.00	0.00	0.00	0.00
12.流行性耳下腺炎	報告数	1	0	0	0	0	0	0	0	0	0
	定点当り報告数	0.03	0.00	0.00	0.00	0.00	0.00	0.00	0.00	0.00	0.00
13.マイコプラズマ肺炎(小児科)	報告数	1	11	0	0	0	0	0	0	0	0
	定点当り報告数	0.03	0.31	0.00	0.00	0.00	0.00	0.00	0.00	0.00	0.00
14.急性出血性結膜炎	報告数	0	0	0	0	0	0	0	0	0	0
	定点当り報告数	0.00	0.00	0.00	0.00	0.00	0.00	0.00	0.00	0.00	0.00
15.流行性角結膜炎	報告数	0	0	0	1	2	2	0	0	1	0
	定点当り報告数	0.00	0.00	0.00	0.20	0.40	0.40	0.00	0.00	0.20	0.00
16.細菌性髄膜炎	報告数	0	0	0	0	0	0	0	0	0	0
	定点当り報告数	0.00	0.00	0.00	0.00	0.00	0.00	0.00	0.00	0.00	0.00
17.無菌性髄膜炎	報告数	0	0	0	0	0	0	0	0	0	0
	定点当り報告数	0.00	0.00	0.00	0.00	0.00	0.00	0.00	0.00	0.00	0.00
18.マイコプラズマ肺炎	報告数	0	0	0	0	0	0	0	0	0	0
	定点当り報告数	0.00	0.00	0.00	0.00	0.00	0.00	0.00	0.00	0.00	0.00
19.クラミジア肺炎	報告数	0	0	0	0	0	0	0	0	0	0
	定点当り報告数	0.00	0.00	0.00	0.00	0.00	0.00	0.00	0.00	0.00	0.00
20.感染性胃腸炎(ロタウイルス)	報告数	0	0	0	0	0	0	0	0	0	0
	定点当り報告数	0.00	0.00	0.00	0.00	0.00	0.00	0.00	0.00	0.00	0.00

5週間推移表
2024年25週(06月17日～06月23日)

大分県 (男女合計)		合計	5週前	4週前	3週前	2週前	1週前	今週
1.インフルエンザ	報告数	121	55	37	12	9	1	7
	定点当り報告数	0.35	0.95	0.64	0.21	0.16	0.02	0.12
2.COVID-19	報告数	994	142	161	123	163	173	232
	定点当り報告数	2.86	2.45	2.78	2.12	2.81	2.98	4.00
3.RSウイルス感染症	報告数	261	40	40	35	52	37	57
	定点当り報告数	1.21	1.11	1.11	0.97	1.44	1.03	1.58
4.咽頭結膜熱	報告数	174	35	29	21	23	37	29
	定点当り報告数	0.81	0.97	0.81	0.58	0.64	1.03	0.81
5.A群溶血性レンサ球菌咽頭炎	報告数	1,364	195	234	256	243	237	199
	定点当り報告数	6.31	5.42	6.50	7.11	6.75	6.58	5.53
6.感染性胃腸炎	報告数	2,956	383	527	479	542	563	462
	定点当り報告数	13.69	10.64	14.64	13.31	15.06	15.64	12.83
7.水痘	報告数	39	5	7	10	4	9	4
	定点当り報告数	0.18	0.14	0.19	0.28	0.11	0.25	0.11
8.手足口病	報告数	1,401	281	270	273	228	160	189
	定点当り報告数	6.49	7.81	7.50	7.58	6.33	4.44	5.25
9.伝染性紅斑	報告数	5	1	3	0	0	1	0
	定点当り報告数	0.02	0.03	0.08	0.00	0.00	0.03	0.00
10.突発性発疹	報告数	130	23	22	16	24	23	22
	定点当り報告数	0.60	0.64	0.61	0.44	0.67	0.64	0.61
11.ヘルパンギーナ	報告数	235	44	38	46	23	48	36
	定点当り報告数	1.09	1.22	1.06	1.28	0.64	1.33	1.00
12.流行性耳下腺炎	報告数	24	5	8	4	2	2	3
	定点当り報告数	0.11	0.14	0.22	0.11	0.06	0.06	0.08
13.マイコプラズマ肺炎(小児科)	報告数	100	7	18	20	15	22	18
	定点当り報告数	0.46	0.19	0.50	0.56	0.42	0.61	0.50
14.急性出血性結膜炎	報告数	0	0	0	0	0	0	0
	定点当り報告数	0.00	0.00	0.00	0.00	0.00	0.00	0.00
15.流行性角結膜炎	報告数	28	5	6	4	4	3	6
	定点当り報告数	0.93	1.00	1.20	0.80	0.80	0.60	1.20
16.細菌性髄膜炎	報告数	0	0	0	0	0	0	0
	定点当り報告数	0.00	0.00	0.00	0.00	0.00	0.00	0.00
17.無菌性髄膜炎	報告数	1	1	0	0	0	0	0
	定点当り報告数	0.02	0.09	0.00	0.00	0.00	0.00	0.00
18.マイコプラズマ肺炎	報告数	22	0	4	4	1	9	4
	定点当り報告数	0.33	0.00	0.36	0.36	0.09	0.82	0.36
19.クラミジア肺炎	報告数	0	0	0	0	0	0	0
	定点当り報告数	0.00	0.00	0.00	0.00	0.00	0.00	0.00
20.感染性胃腸炎(ロタウイルス)	報告数	1	0	0	1	0	0	0
	定点当り報告数	0.02	0.00	0.00	0.09	0.00	0.00	0.00